

Infobulletin

—
Décembre - Dezember 2023



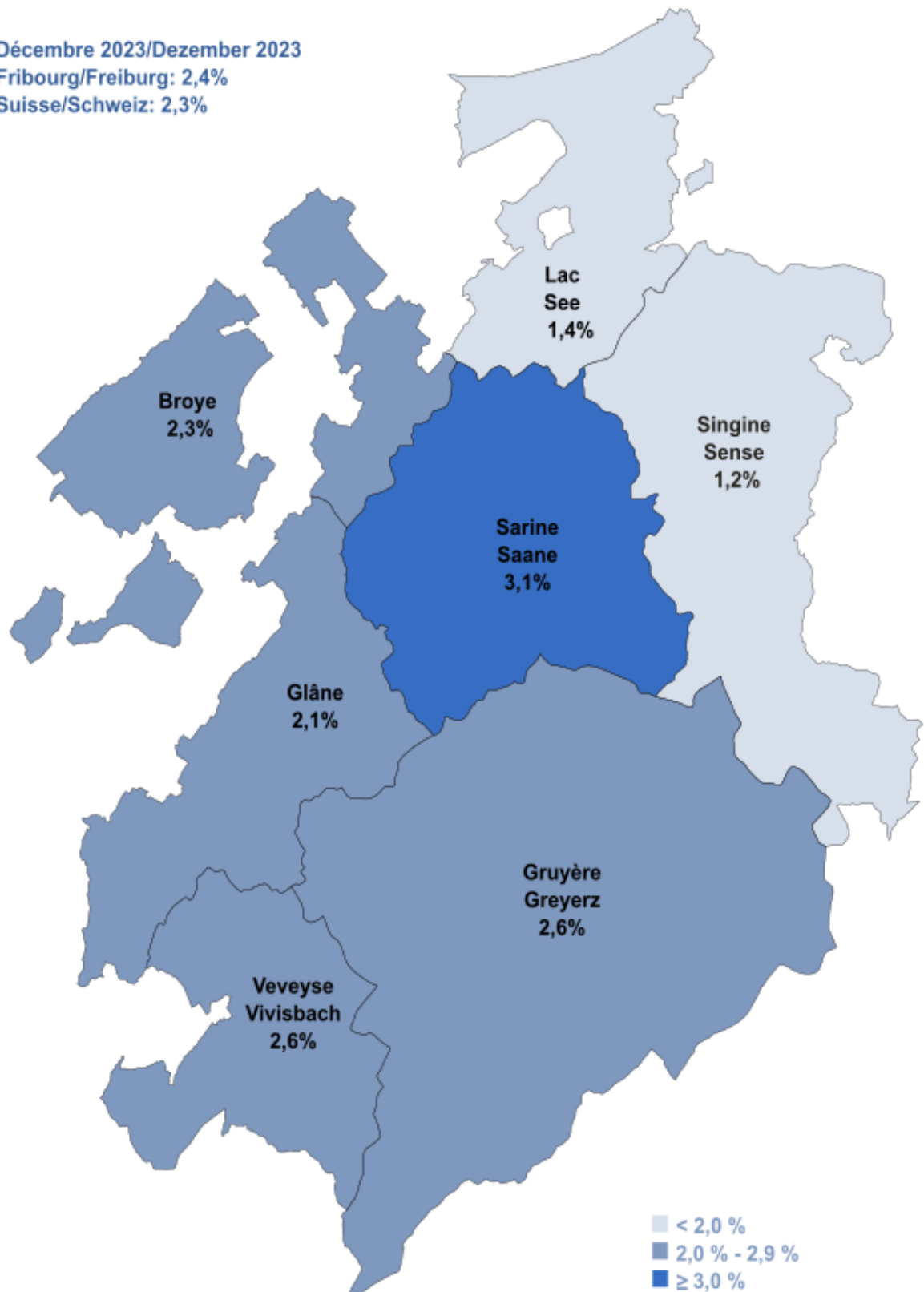
ETAT DE FRIBOURG
STAAT FREIBURG

Service public de l'emploi SPE
Amt für den Arbeitsmarkt AMA



Taux de chômage dans le canton de Fribourg Arbeitslosenquote im Kanton Freiburg

Décembre 2023/Dezember 2023
Fribourg/Freiburg: 2,4%
Suisse/Schweiz: 2,3%



Fribourg, le 9 janvier 2024

Communiqué de presse

Taux de chômage en hausse dans le canton de Fribourg en décembre 2023

Le taux de chômage dans le canton de Fribourg augmente en décembre 2023 et s'établit à 2,4 % de la population active. Le taux de demandeurs d'emploi suit la même tendance et s'élève à 4,6%. L'effet saisonnier explique en grande partie cette dégradation de la situation sur le marché du travail.

Le canton de Fribourg affiche un taux de chômage de 2,4% en décembre 2023, ce qui correspond à une hausse de 0,3 point par rapport au mois précédent. L'effectif des chômeurs s'élève à 4'107 personnes, soit 471 de plus qu'en novembre 2023 et 121 de plus qu'en décembre 2022. Dans le détail, le chômage augmente dans tous les districts, avec des taux de 3,1% dans la Sarine (+ 0,4 point), 2,6% en Gruyère (+ 0,3 point), 2,1% dans la Glâne (+ 0,2 point), 2,6% en Veveyse (+ 0,3 point), 2,3% dans la Broye (+ 0,1 point), 1,2% en Singine (+ 0,1 point) et 1,4% dans le Lac (+ 0,1 point). A l'échelle suisse, le taux de chômage est en hausse de 0,2 point et se monte à 2,3%.

L'effectif des demandeurs d'emploi fribourgeois s'élève à 7'954 en décembre 2023, ce qui correspond à un taux de 4,6% (+0,2 point). Cela représente 396 personnes de plus qu'en novembre 2023 et 114 de plus qu'en décembre 2022. A l'échelle suisse, le taux de demandeurs d'emploi augmente de 0,1 point par rapport au mois précédent, à 3,8%.

Les chiffres relevés en décembre s'expliquent en grande partie par le facteur saisonnier, à l'origine notamment du fléchissement des activités en extérieur en cette période de l'année. Le domaine du bâtiment et génie civil compte ainsi parmi les branches économiques qui enregistrent les principales hausses du nombre de chômeurs.

Chômeurs et demandeurs d'emploi

Le taux de chômage permet d'effectuer des comparaisons entre les cantons puisqu'il est calculé de manière uniforme en Suisse. Le taux de demandeurs d'emploi regroupe les chômeurs et les personnes qui sont occupées dans une mesure active, comme un programme d'emploi temporaire, un gain intermédiaire, un cours de perfectionnement ou une reconversion professionnelle. Depuis juin 2022, les chiffres du chômage sont calculés sur la base d'un échantillon établi par l'Office fédéral de la statistique sur trois ans (2018, 2019 et 2020).

Contact

Charles de Reyff, Chef de Service, T+41 26 305 97 08

Freiburg, 9. Januar 2024

Medienmitteilung

Arbeitslosenquote im Kanton Freiburg im Dezember 2023 gestiegen

Die Arbeitslosenquote in Freiburg hat im Dezember 2023 zugenommen und beträgt neu 2,4 % der erwerbstätigen Bevölkerung. Auch die Stellensuchendenquote ist gestiegen; sie liegt neu bei 4,6 %. Die Verschlechterung der Lage auf dem Arbeitsmarkt ist grösstenteils auf den Saisoneffekt zurückzuführen.

Der Kanton Freiburg verzeichnete im Dezember 2023 eine Arbeitslosenquote von 2,4 %. Dies sind 0,3 Prozentpunkte mehr als im Vormonat. Die Zahl der Arbeitslosen lag bei 4107 Personen. Das sind 471 Personen mehr als im November 2023 und 121 Personen mehr als im Dezember 2022. Die Arbeitslosenquote hat in allen Bezirken zugenommen: Sie beträgt neu 3,1 % im Saane- (+0,4 Prozentpunkte), 2,6 % im Greyerz- (+0,3 Prozentpunkte), 2,1 % im Glane- (+0,2 Prozentpunkte), 2,6 % im Vivisbach- (+0,3 Prozentpunkte), 2,3 % im Broye- (+0,1 Prozentpunkte), 1,2 % im Sense- (+0,1 Prozentpunkte) und 1,4 % im Seebezirk (+0,1 Prozentpunkte). Im Landesdurchschnitt ist die Arbeitslosenquote um 0,2 Prozentpunkte auf 2,3 % gestiegen.

Im Dezember 2023 verzeichnete der Kanton Freiburg 7954 Stellensuchende. Dies sind 396 Personen mehr als im November 2023 und 114 Personen mehr als im Dezember 2022. Die Stellensuchendenquote liegt neu bei 4,6 % (+0,2 Prozentpunkte). Im Landesdurchschnitt ist die Stellensuchendenquote gegenüber dem Vormonat um 0,1 Prozentpunkte auf 3,8 % gestiegen.

Die Zahlen vom Dezember sind grösstenteils auf den Saisoneffekt zurückzuführen, der insbesondere durch den Rückgang der Aktivitäten im Freien in dieser Zeit des Jahres ausgelöst wird. So gehört das Baugewerbe zu den Branchen, in denen die Zahl der Arbeitslosen im Dezember am stärksten zugenommen hat.

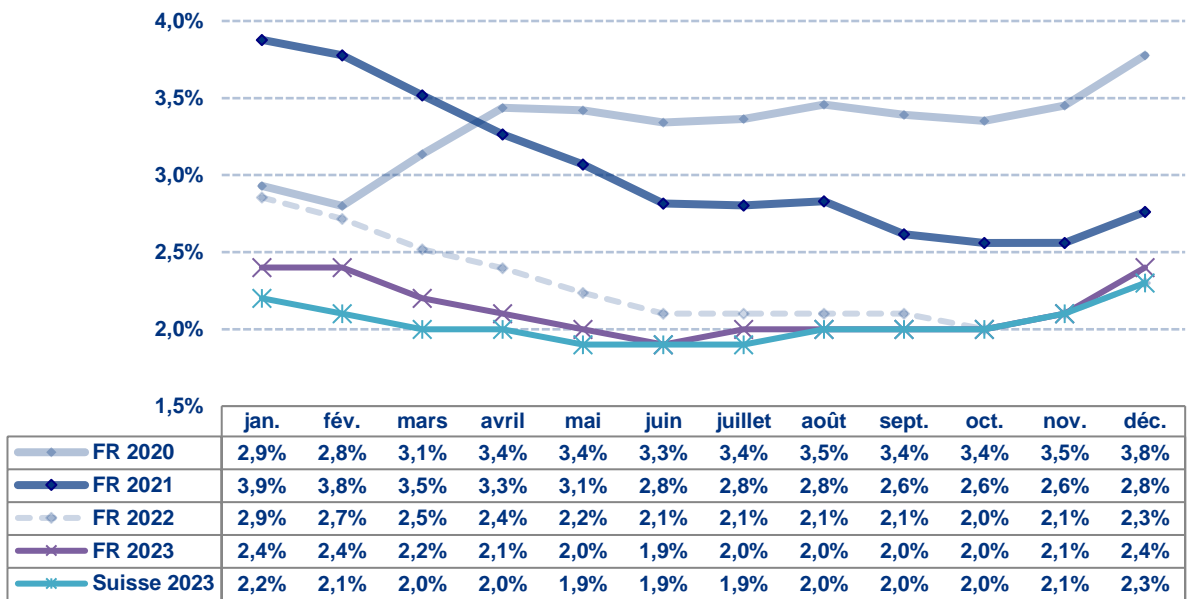
Arbeitslose und Stellensuchende

Die Arbeitslosenquote erlaubt einen Vergleich zwischen den Kantonen, da sie in der ganzen Schweiz gleich berechnet wird. Die Stellensuchendenquote dagegen gibt ein zuverlässigeres Bild der Arbeitsmarktlage im Kanton, denn sie umfasst die Arbeitslosen sowie die Personen, die in einem Zwischenverdienst tätig sind oder an einer aktiven Massnahme teilnehmen, wie etwa einem Programm zur vorübergehenden Beschäftigung, einem Weiterbildungskurs oder einer Umschulung. Seit Juni 2022 werden die Arbeitslosenzahlen auf der Grundlage eines 3-Jahres-Poolings (2018, 2019 und 2020) des Bundesamts für Statistik berechnet.

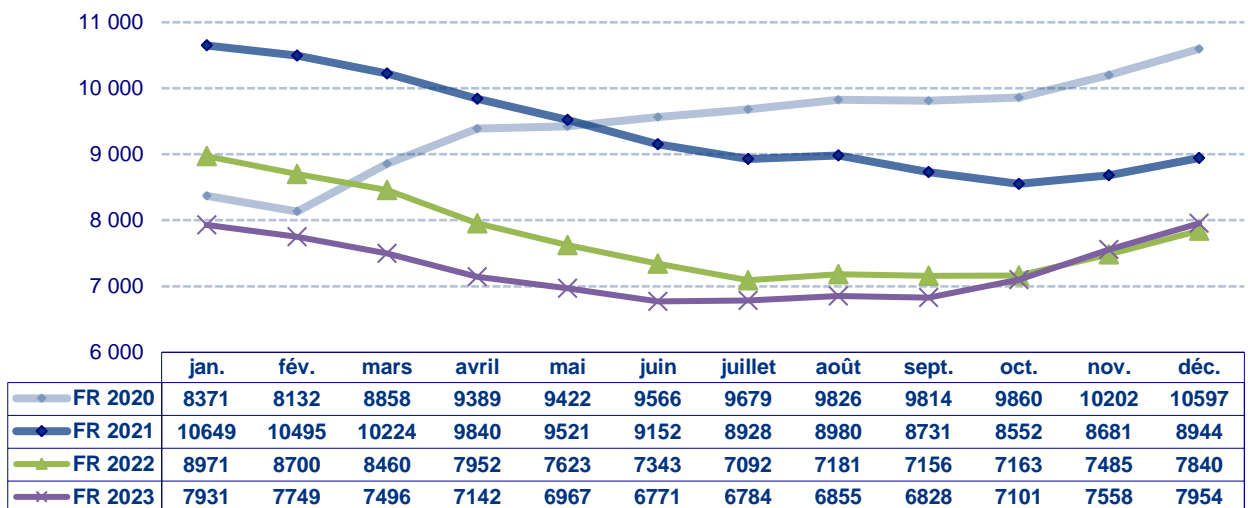
Kontakt

Charles de Reyff, Dienstchef, T+41 26 305 97 08

Taux de chômage / Arbeitslosenquote

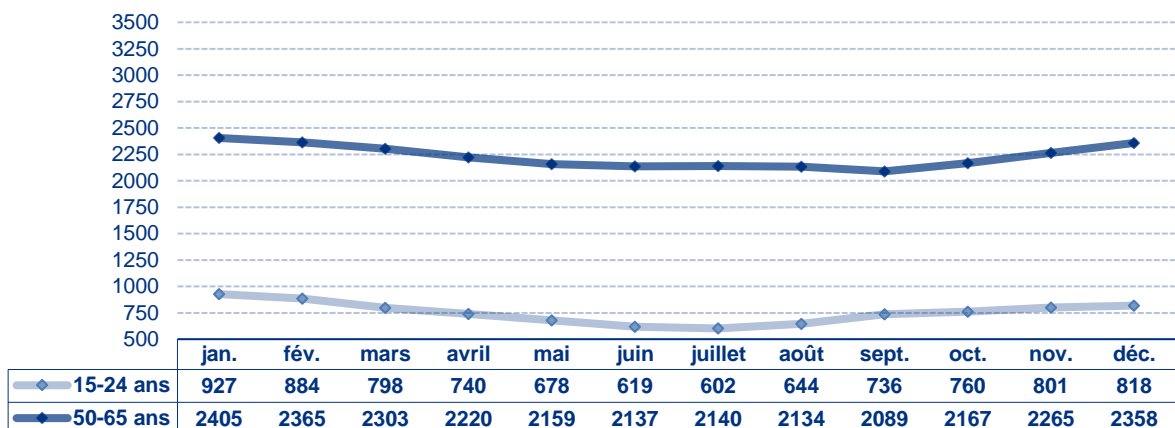


Demandeurs d'emploi / Stellensuchende



Demandeurs d'emploi 15 - 24 ans et 50 - 65 ans

15- bis 24-jährige und 50- bis 65-jährige Stellensuchende



Chômeurs et demandeurs d'emploi / Arbeitslose und Stellensuchende

	Chômeurs Arbeitslose	Taux de chômage Arbeitslosenquote	Demandeurs d'emploi Stellensuchende	Taux des demandeurs Stellensuchendenquote
Canton / Kanton	4107	2.4%	7954	4.6%
Broye	415	2.3%	801	4.5%
Glâne / Glane	271	2.1%	570	4.5%
Gruyère / Greyerz	798	2.6%	1448	4.7%
Sarine / Saane	1768	3.1%	3501	6.2%
Veveyse / Vivisbach	286	2.6%	428	3.9%
See / Lac	288	1.4%	627	3.1%
Sense / Singine	281	1.2%	579	2.4%

Demandeurs d'emploi selon le sexe et la nationalité

Stellensuchende nach Geschlecht und Nationalität

	Hommes Männer	Femmes Frauen	Suisses Schweizer	Etrangers Ausländer
Canton / Kanton	4314	3640	3774	4180
Broye	388	413	460	341
Glâne / Glane	295	275	309	261
Gruyère / Greyerz	754	694	626	822
Sarine / Saane	1978	1523	1553	1948
Veveyse / Vivisbach	224	204	245	183
See / Lac	320	307	271	356
Sense / Singine	355	224	310	269

Placement des demandeurs d'emploi / Vermittlung der Stellensuchenden

Offices régionaux de placement ORP Regionale Arbeitsvermittlungszentren RAV	Pôles Insertion+ (PI+) Integrationspools+ (IP+)
Inscriptions / Anmeldungen	1045
Annulations / Abmeldungen	647
Placements / Vermittlung	320
Taux de placement / Vermittlungsquote	49%
Entrées / Eintritte	16
Sorties totales / Austritte gesamt	11
Sorties avec solution / Austritte mit Lösung	5
Taux de placement / Vermittlungsquote	45%

Inscriptions : nombre d'inscriptions au chômage durant le mois

Annulations : nombre de personnes sorties du chômage durant le mois

Placement: personnes sorties du chômage ayant trouvé un emploi

Taux de placement : placements par rapport au nombre d'annulations

Entrées : nombre d'inscriptions au PI+ durant le mois

Sorties totales : nombre de personnes sorties du PI+ durant le mois

Sorties avec solution : nombre de personnes sorties du PI+ avec un emploi (CDI ou CDD) ou sorties avec une solution de formation ou réorientées vers un autre dispositif (durant le mois)

Taux de placement : nombre de personnes sorties du PI+ avec une solution par rapport au nombre total de personnes sorties du PI+ (durant le mois)

Anmeldungen: Anzahl Anmeldungen bei der Arbeitslosenversicherung im Verlaufe des Monats

Abmeldungen: Anzahl Personen, die sich im Verlaufe des Monats von der Arbeitslosenversicherung abgemeldet haben

Vermittlung: Personen, die sich von der Arbeitslosenversicherung abmelden, weil sie eine Stelle gefunden haben

Vermittlungsquote: Vermittlungen im Verhältnis zur Gesamtzahl der Abmeldungen

Eintritte: Anzahl Anmeldungen beim IP+ im Verlauf des Monats

Austritte gesamt: Anzahl Personen, die den IP+ im Verlauf des Monats verlassen haben

Austritte mit Lösung: Anzahl Personen, die den IP+ verlassen haben, nachdem sie eine Stelle (befristet oder unbefristet) oder einen Ausbildungslösung gefunden haben oder an eine andere Stelle weitergeleitet wurden (im Verlauf des Monats)

Vermittlungsquote: Anzahl Personen, die eine Lösung gefunden haben, im Verhältnis zur Gesamtzahl der Personen, die den IP+ verlassen haben (im Verlauf des Monats)

Prestations du SPE / Leistungen des AMA

Mesures du marché du travail (MMT) Arbeitsmarktliche Massnahmen (AMM)	Nombre de bénéficiaires Anzahl Leistungsempfänger
Cours / Kurse	1092
EPCO / KPF	39
Stages de formation / Ausbildungspraktika	84
PET / PvB	488
SeMo / SEMO	220
Stages professionnels / Berufspraktika	8
AIT / EAZ	47
AFO / AZ	26
SAI / FSE	21

Autres prestations / Andere Leistungen	Nombre / Anzahl
RHT / Kurzarbeit	9
Indemnités en cas d'intempérie / Schlechtwetterentschädigungen	0
Places vacantes / Offene Stellen	689

Marché du travail / Arbeitsmarkt

	Entreprises contrôlées / Kontrollierte Unternehmen	Travailleurs concernés / Betroffene Arbeitnehmende
Travail au noir / Schwarzarbeit	19	39
Santé et sécurité au travail Gesundheit und Sicherheit am Arbeitsplatz	32	---
Inspection de l'emploi / Arbeitsmarktinspektion	19	64

	Autorisations délivrées ou modifiées / Erteilte oder geänderte Bewilligungen
Entreprises de placement privé et de location de services / Betriebe der privaten Arbeitsvermittlung und des Personalverleihs	5

	Permis délivrés / Erteilte Bewilligungen
Travail du dimanche / Sonntagsarbeit	12
Travail de nuit / Nachtarbeit	17
Travail en 3 équipes / Dreischichtige Arbeit	1
Travail en continu / Durchgehender Betrieb	0

	Nombre / Anzahl
Préavis délivrés pour l'obtention d'un permis de construire / Gutachten für die Erteilung von Baubewilligungen	129

—

EPCO : entreprise de pratique commerciale / **PET** :
 programme d'emploi temporaire / **SeMo** : semestre de
 motivation / **AIT** : allocation d'initiation au travail /
AFO : allocation de formation / **SAI** : soutien à une activité
 indépendante / **RHT** : réduction de l'horaire de travail /
Places vacantes : emplois disponibles dans le canton /
Santé et sécurité au travail : application de la Loi sur le
 travail (LT), prévention des accidents, ... /
Inspection de l'emploi : application de la Loi sur les
 travailleurs détachés (Ldét)

KPF : Kaufmännische Praxisfirma / **PvB** : Programm zur
 vorübergehenden Beschäftigung / **SEMO** : Motivationssemester /
EAZ : Einarbeitungszuschüsse / **AZ** : Ausbildungszuschüsse /
FSE : Förderung einer selbständigen Erwerbstätigkeit /
KA : Kurzarbeit / **Offene Stellen** : verfügbare Stellen im Kanton /
Gesundheitsschutz und Sicherheit am Arbeitsplatz : Anwendung
 des Arbeitsgesetzes (ArG), Verhütung von Unfällen usw. /
Arbeitsmarktinspektion : Anwendung des Gesetzes über die
 entsandten Arbeitnehmerinnen und Arbeitnehmer (EntsG)