



Le canton de Fribourg en chiffres

Der Kanton Freiburg in Zahlen

—
2024



ETAT DE FRIBOURG
STAAT FREIBURG

Service de la statistique SStat
Amt für Statistik StatA









BCF
FKB

—
Direction de l'économie, de l'emploi et de
la formation professionnelle **DEEF**
Volkswirtschafts- und Berufsbildungsdirektion **VWBD**



La BCF, engagée et responsable

Die FKB, engagiert und verantwortungsbewusst

 Versements au canton, aux communes et aux paroisses Überweisungen an den Kanton, die Gemeinden und die Pfarreien	CHF 64,6 mios
 Apport aux sociétés sportives et culturelles Beiträge an Sportvereine und kulturelle Organisationen	CHF 4,0 mios
 Siège et succursales Hauptsitz und Niederlassungen	26
 Nombre de collaborateurs Anzahl Mitarbeitende	+500
 Nombre d'apprentis et stagiaires Anzahl Praktikanten und Lehrlinge	24
 Approvisionnement en courant vert Hydro Fribourg Elektrizitätsversorgung mit Naturstrom Hydro Fribourg	100%



**CARBON
FRI**

CO₂ neutre par compensation
avec Carbon FRI.
CO₂-neutral durch Kompensation
mit Carbon FRI.



**Banque Cantonale de Fribourg
Freiburger Kantonalbank**

simplement ouvert - einfach offener

Table des matières

1 Population	2
2 Espace et environnement	4
3 Vie active et rémunération du travail	6/8
4 Economie nationale	10
5 Prix	10
6 Industrie et services	12
7 Agriculture et sylviculture	14
8 Energie	16
9 Construction et logement	16
10 Tourisme	18
11 Transports et communications	20
12 Monnaie, banques, assurances	22
13 Protection sociale	22
14 Santé	24
15 Education et science	26
16 Culture, médias, emploi du temps, langues, religions	26
17 Politique	28
18 Administration et finances publiques	28
19 Droit et justice	30

Inhaltsübersicht

1. Bevölkerung	3
2. Raum und Umwelt	5
3. Arbeit und Erwerb	7/9
4. Volkswirtschaft	11
5. Preise	11
6. Industrie und Dienstleistungen	13
7. Land- und Forstwirtschaft	15
8. Energie	17
9. Bau- und Wohnungswesen	17
10. Tourismus	19
11. Verkehr und Nachrichtenwesen	21
12. Geld, Banken, Versicherungen	23
13. Soziale Sicherheit	23
14. Gesundheit	25
15. Bildung und Wissenschaft	27
16. Kultur, Medien, Zeitverwendung, Sprachen, Religionen	27
17. Politik	29
18. Öffentliche Verwaltung und Finanzen	29
19. Rechtspflege	31

Population

	Suisse Schweiz	Canton Kanton	Broye Broye	Glâne Glâne
Population résidante permanente (2022)				
Total	8 815 385	334 465	35 161	25 987
Hommes	4 379 953	167 569	17 640	13 046
Femmes	4 435 432	166 896	17 521	12 941
Suisses	6 519 362	255 175	27 938	20 497
Etrangers	2 296 023	79 290	7 223	5 490
0-19 ans (%)	19.9	21.9	23.0	23.5
20-64 ans (%)	60.9	61.5	61.1	61.3
65 ans + plus (%)	19.2	16.6	15.9	15.1

Mouvement de la population (2022)

Enfants nés vivants	82 371	3 482	388	282
Décès	74 425	2 473	256	175
Excédent des naissances	7 946	1 009	132	107
Solde migratoire	44 956	2 961	396	357

Ménages privés (2022)

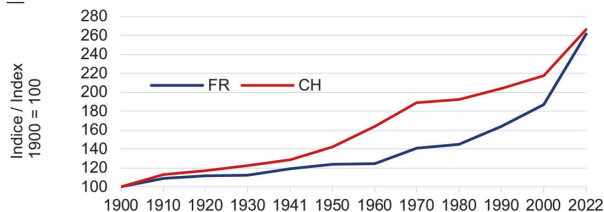
Total	3 960 432	142 092	14 592	10 685
--------------	------------------	----------------	---------------	---------------

Capitale, chefs-lieux (2022)

Nom	Bern	Fribourg Freiburg	Estavayer	Romont
Pop. résidante permanente	134 506	37 653	10 133	5 593

Evolution de la population

Entwicklung der Bevölkerung



Bevölkerung

Gruyère Greyerz	Sarine Saane	Lac See	Singine Sense	Veveyse Vivisbach	
--------------------	-----------------	------------	------------------	----------------------	--

Ständige Wohnbevölkerung (2022)

59 754	108 595	38 606	45 643	20 719	Total
29 883	54 160	19 457	22 987	10 396	Männer
29 871	54 435	19 149	22 656	10 323	Frauen
43 057	77 560	29 906	40 042	16 175	Schweizer
16 697	31 035	8 700	5 601	4 544	Ausländer
22.2	21.7	21.1	19.8	23.4	0-19 Jahre (%)
61.8	62.1	61.3	59.8	62.3	20-64 Jahre (%)
15.9	16.1	17.6	20.4	14.2	65 Jahre + älter (%)

Bevölkerungsbewegung (2022)

669	1 075	387	446	235	Lebendgeborene
460	787	273	384	138	Todesfälle
209	288	114	62	97	Geburtenüberschuss
659	357	352	372	468	Wanderungssaldo

Privathaushalte (2022)

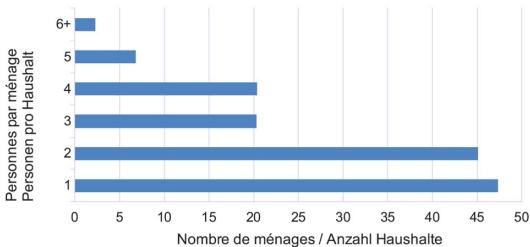
25 420	46 627	16 325	19 706	8 737	Total
--------	--------	--------	--------	-------	-------

Hauptstadt, Hauptorte (2022)

Bulle	Fribourg Freiburg	Murten Morat	Tafers	Châtel- St-Denis	Name
25 722	37 653	9 414	7 805	8 163	Ständige Wohnbev.

Ménages privés, selon leur taille, en milliers, en 2022

Privathaushalte nach ihrer Grösse, in Tausend, 2022



Espace et environnement

	Suisse Schweiz	Canton Kanton	Broye Broye	Glâne Glâne
Superficie en km² (2013/18)¹				
Total	41 290.7	1 672.5	173.5	168.8
Habitat et infrastructure	3 271.2	155.3	21.3	15.0
Agriculture (SAU)	14 524.5	923.5	111.1	119.2
Forêt, bois	13 133.9	454.8	37.7	33.8
Improductif	10 361.1	138.8	3.5	0.8

¹Chiffres pour la Suisse et le canton, y compris lacs et forêt de Galm

Densité de la population (1.1.2023)

Habitants par km ²	213	200	203	154
-------------------------------	-----	-----	-----	-----

Communes

Nombre, au 1.1.2023	2 136	126	18	18
---------------------	-------	-----	----	----

Altitudes / Höhenlage

Point le plus élevé du canton: Vanil Noir

Höchster Punkt des Kantons: Vanil Noir	2 389 m
--	---------

Point le plus bas du canton: rive du lac de Neuchâtel

Tiefster Punkt des Kantons: Ufer des Neuenburgersees	429 m
--	-------

Commune à l'altitude la plus élevée: Jaun

Höchstgelegene Gemeinde: Jaun	1 004 m
-------------------------------	---------

Communes à l'altitude la plus basse: Mont-Vully, Muntelier

Tiefstgelegene Gemeinden: Mont-Vully, Muntelier	434 m
---	-------

Superficie des communes / Fläche der Gemeinden

La plus petite commune: Meyriez

Kleinste Gemeinde: Meyriez	0,34 km ²
----------------------------	----------------------

La plus grande commune: Val-de-Charmey

Grösste Gemeinde: Val-de-Charmey	112,11 km ²
----------------------------------	------------------------

Raum und Umwelt

Gruyère Greyerz	Sarine Saane	Lac See	Singine Sense	Veveyse Vivisbach	
					Fläche in km² (2013/18)¹
489.8	217.7	143.1	265.5	134.4	Total
29.2	36.4	19.5	23.5	10.4	Siedlung, Infrastruktur
237.7	122.9	92.8	164.2	75.6	Landwirtschaft (LN)
183.8	55.2	28.1	67.9	45.6	Wald
39.1	3.2	2.7	9.9	2.7	Unproduktiv

¹Zahlen für die Schweiz und den Kanton, inklusive Seen und Staatswald Galm

Bevölkerungsdichte (1.1.2023)					
122	499	270	172	154	Einwohner pro km ²
Gemeinden					
25	26	15	15	9	Anzahl, am 1.1.2023

Météorologie / Meteorologie (2022)

(Station Posieux / Messstation Posieux)

Température de l'air / Lufttemperatur

> moyenne annuelle / Jahresdurchschnitt 10,9°C

> maximum absolu / absolutes Maximum 34,6°C

> minimum absolu / absolutes Minimum -10,2°C

Précipitations durant l'année

Niederschlag, Jahressumme 866 mm

Nombre de jours avec des précipitations (>0,3 mm)

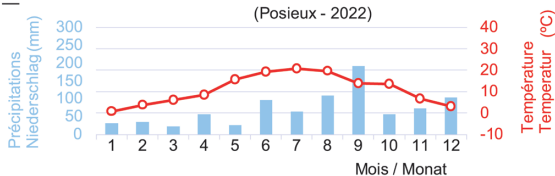
Anzahl Tage mit Niederschlag (>0,3 mm) 123 jours/Tage

Précipitations et température de l'air

Niederschlag und Lufttemperatur

(Moyenne mensuelle)

(monatlicher Durchschnitt)



Vie active et rémunération du travail

	Suisse Schweiz	Canton Kanton	Broye Broye	Glâne Glâne
Emplois (2021)				
recensés au lieu de travail				
Total	5 417 999	160 079	11 542	9 393
Secteur primaire	160 306	8 657	1 126	1 198
Secteur secondaire	1 087 112	38 991	3 609	3 180
Industries extractives	5 005	144	11	2
Industrie manufacturière	667 229	22 757	2 205	1 953
Electricité, gaz, vapeur	30 827	799	3	1
Eau, assainissement, déchets	21 075	834	75	22
Construction	362 976	14 457	1 315	1 202
Secteur tertiaire	4 170 581	112 431	6 807	5 015
Commerce, réparation	625 673	19 266	1 266	936
Transports et entreposage	251 250	5 694	790	277
Hébergement et restauration	246 064	6 667	406	213
Information et communication	196 641	3 287	75	31
Activités financières, d'assurance	250 543	3 734	161	100
Activités immobilières	75 826	1 966	125	57
Activités spécial., scient., techn.	474 219	10 068	545	562
Services administratifs, de soutien	363 233	8 856	606	274
Administration publique	209 605	7 665	374	372
Enseignement	404 406	13 767	662	594
Santé humaine et action sociale	782 291	22 793	1 300	1 175
Arts, spectacles, activités récréat.	106 491	2 780	145	87
Autres activités de services	184 339	5 888	352	337

Arbeit und Erwerb

Gruyère Greyerz	Sarine Saane	Lac See	Singine Sense	Veveyse Vivisbach	
Beschäftigte (2021)					
an der Arbeitsstätte erhoben					
28 820	70 596	16 585	16 213	6 930	Total
1 227	1 172	1 786	1 633	515	Primärer Sektor
9 606	10 285	5 381	4 776	2 154	Sekundärer Sektor
46	55	8	22	-	Bergbau, Steine, Erden
5 819	4 767	4 059	2 718	1 236	Verarbeitendes Gewerbe
395	275	91	33	1	Energieversorgung
114	298	179	126	20	Wasser, Abwasser, Abfall
3 232	4 890	1 044	1 877	897	Baugewerbe
17 987	59 139	9 418	9 804	4 261	Tertiärer Sektor
3 130	8 679	2 199	2 146	910	Handel, Reparatur
770	2 393	705	572	187	Verkehr und Lagerei
1 791	2 603	710	651	293	Gastgewerbe
258	2 492	131	198	102	Information, Kommunik.
620	2 263	190	324	76	Finanz-, Vers.-dienstleist.
356	1 078	142	121	87	Grundstücks-, Wohn.-wesen
1 648	5 224	846	828	415	Freib., wiss. -techn. Dienstl.
1 935	4 635	503	551	352	Sonst. wirtschaftl. Dienstl.
623	5 347	490	284	175	Öffentliche Verwaltung
1 512	8 975	763	792	469	Erziehung und Unterricht
3 924	11 258	1 938	2 366	832	Gesundheits-, Sozialwesen
463	1 496	274	260	55	Kunst, Unterh., Erholung
957	2 696	527	711	308	Sonstige Dienstleistungen

Vue active et rémunération du travail

	Suisse Schweiz	Canton Kanton	Broye Broye	Glâne Glâne
--	-------------------	------------------	----------------	----------------

Personnes actives (2021, relevé par échantillon)

(relevées au lieu de résidence)

En tout	4 638 500	178 400	19 700	13 600
Hommes suisses	1 733 000	67 700	7 700	4 900
Femmes suisses	1 592 500	63 600	7 100	5 200
Hommes étrangers	750 900	27 200	3 000	1 800
Femmes étrangères	562 100	19 900	(1 900)	(1 700)

Personnes actives occupées (2021, relevé par échantillon)

(relevées au lieu de résidence)

En tout	4 420 300	169 500	18 600	12 900
A plein temps	2 908 500	107 800	12 300	8 200
A temps partiel	1 395 500	56 900	5 600	4 500
Apprentis	116 300	4 800	(700)	(200)

Chômage (septembre 2023)

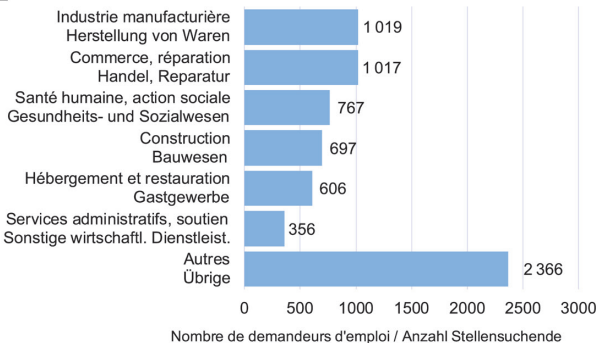
Chômeurs inscrits	90 826	3 470	377	221
Taux de chômage (%)	2.0	2.0	2.1	1.7
Demandeurs d'emploi inscrits	153 535	6 828	711	492

Demandeurs d'emploi

Stellensuchende

(Septembre 2023)

(September 2023)



Arbeit und Erwerb

Gruyère Greyerz	Sarine Saane	Lac See	Singine Sense	Veveyse Vivisbach	
--------------------	-----------------	------------	------------------	----------------------	--

Erwerbspersonen (2021, Stichprobenerhebung)

(am Wohnort erhoben)

30 400	57 600	21 100	24 000	12 000	Insgesamt
10 100	20 300	8 100	11 700	4 900	Schweizer Männer
10 600	19 600	7 900	8 800	4 400	Schweizer Frauen
5 300	10 400	3 100	2 100	(1 500)	Ausländer Männer
4 400	7 300	2 000	1 400	(1 200)	Ausländer Frauen

Erwerbstätige (2021, Stichprobenerhebung)

(am Wohnort erhoben)

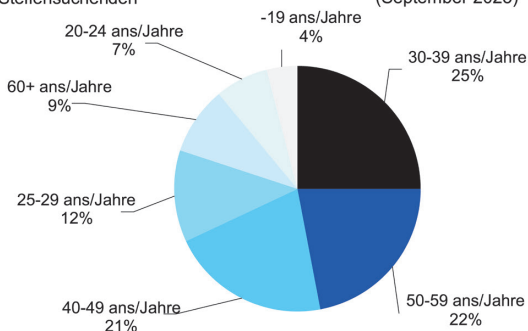
28 800	53 800	20 300	23 700	11 400	Insgesamt
18 600	33 000	12 900	15 300	7 500	Vollzeit
9 200	19 500	6 800	7 700	3 600	Teilzeit
(1 000)	(1 300)	(600)	(700)	(300)	Lernende

Arbeitslosigkeit (September 2023)

604	1 524	225	248	271	Eingeschrieb. Arbeitslose
2.0	2.7	1.2	1.1	2.0	Arbeitslosenquote (%)
1 190	3 041	566	483	345	Eingeschrieb. Stellensuch.

Age des demandeurs d'emploi Alter der Stellensuchenden

(September 2023)
(September 2023)



Economie nationale

Produit intérieur brut (2022, nominal, estimation du SECO)	CH
Bruttoinlandprodukt (2022, nominal, Schätzung des SECO)	
PIB, en millions de francs / BIP, in Millionen Franken	781 460
PIB, en francs par habitant / BIP, in Franken pro Einwohner	89 034

Prix

Indice suisse des prix à la consommation (Déc. 2020 = 100)

	2014	2015	2016	2017	2018
Janvier	100.5	100.0	98.8	99.1	99.8
Février	100.6	99.8	98.9	99.6	100.2
Mars	101.0	100.1	99.2	99.8	100.6
Avril	101.1	99.9	99.6	100.0	100.9
Mai	101.3	100.1	99.7	100.2	101.2
Juin	101.3	100.2	99.8	100.0	101.2
Juillet	100.9	99.6	99.4	99.7	101.0
Août	100.9	99.4	99.3	99.8	100.9
Septembre	101.0	99.5	99.4	100.0	101.0
Octobre	101.0	99.6	99.4	100.1	101.2
Novembre	101.0	99.6	99.2	100.0	100.9
Décembre	100.5	99.1	99.1	100.0	100.7
Moyenne annuelle	100.9	99.8	99.3	99.9	100.8

Indice des coûts de la construction de logements de la Ville de Zurich

(Valeur d'avril, base avril 2010 = 100)

	2014	2015	2016	2017	2018
Indice en points	102.3	101.0	99.2	99.2	99.4
Prix du m ³ SIA, en francs	735.7	726.7	710.8	757.5	759.2

Volkswirtschaft

Produit intérieur brut (2022, nominal, estimation du CREA)	FR
Bruttoinlandprodukt (2022, nominal, Schätzung des CREA)	
PIB, en millions de francs / BIP, in Millionen Franken	21 266
PIB, en francs par habitant / BIP, in Franken pro Einwohner	64 024

Preise

Landesindex der Konsumentenpreise (Dez. 2020 = 100)

2019	2020	2021	2022	2023	
100.4	100.6	100.1	101.7	105.0	Januar
100.8	100.7	100.2	102.4	105.8	Februar
101.3	100.8	100.6	103.0	106.0	März
101.5	100.4	100.8	103.3	106.0	April
101.8	100.5	101.0	104.0	106.3	Mai
101.8	100.5	101.1	104.5	106.3	Juni
101.3	100.3	101.0	104.5	106.2	Juli
101.3	100.4	101.3	104.8	106.4	August
101.2	100.3	101.3	104.6	106.3	September
100.9	100.3	101.6	104.6	106.4	Oktober
100.8	100.1	101.6	104.6	106.2	November
100.8	100.0	101.5	104.4	...	Dezember
101.2	100.4	101.0	103.9	...	Jahresmittel

Wohnbaukostenindex der Stadt Zürich

(Wert im April, Basis April 2010 = 100)

2019	2020	2021	2022	2023	
100.3	100.2	101.4	108.2	114.2	Index in Punkten
767.2	766.2	Preis pro SIA-m ³ , in Franken

Industrie et services

Importations et exportations du canton de Fribourg

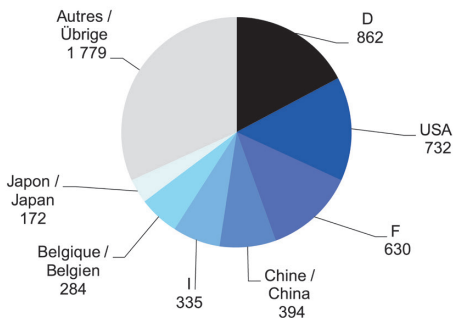
(2022)

Selon les produits associés aux activités, en milliers de francs

	Import
Total	4 472 479
Produits de l'agriculture, de la sylviculture et de la pêche	297 640
Produits des industries extractives	10 355
Produits manufacturés	4 099 784
Electricité, gaz, vapeur et air conditionné	3 561
Eau, assainissement, déchets, dépollution	1 256
Service d'information et de communication	54 066
Services prof., scient., tech.	5
Services artistiques, spectacles, récréat.	5 812
Autres services	0

Destination des exportations, en millions de francs, en 2022

Bestimmung der Ausfuhren, in Millionen Franken 2022



Industrie und Dienstleistungen

Einfuhren und Ausfuhren des Kantons Freiburg

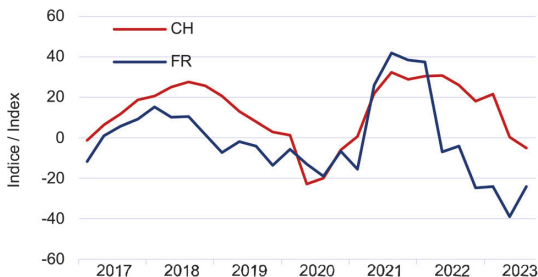
(2022)

Nach Gütern in Verbindung mit den Wirtschaftszweigen, in Tausend Franken

Export	Total
5 187 912	
26 563	Land- und forstwirtschaftliche Produkte, Fischerei
1 160	Bergbauerzeugnisse; Steine und Erden
5 122 068	Hergestellte Waren
8 334	Energie und Dienstl. der Energieversorgung
13 799	Wasser, Abwasser, Abfall, Umweltverschm.
12 298	Informations- und Kommunikationsdienstleist.
0	Freiberufl., wiss., techn. Dienstleistungen
3 690	Kunst-, Unterhaltungs- und Erholungsdienstleist.
0	Sonstige Dienstleistungen

Situation des affaires dans l'industrie

Geschäftslage in der Industrie



Agriculture et sylviculture

	Suisse Schweiz	Canton Kanton	Broye Broye	Glâne Glâne
Exploitations agricoles (2022)				
Total	48 344	2 628	329	439

Surface agricole utile, en ha (2022)

(alpages non compris)

Total	1 042 014	75 138	10 900	11 984
Terres ouvertes	276 114	24 116	7 032	2 454
Prairies artificielles	120 485	11 995	1 329	2 597
Prairies naturelles	605 607	38 023	2 307	6 842
Vignes	13 325	125	12	-
Cultures fruitières	6 841	38	7	6
Autres cultures pérennes	3 875	143	35	29
Cultures sous abri	774	30	1	0
Autres surfaces agricoles utiles	14 993	668	175	56

Exploitations par classe de surface productive (2022)

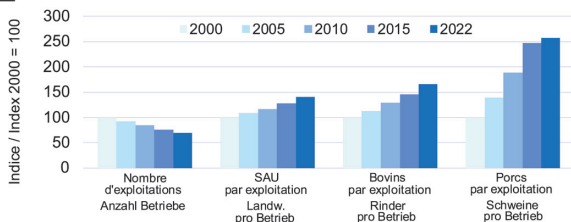
0,00 - 2,99 ha	5 397	307	34	53
3,00 - 9,99 ha	8 260	233	19	29
10,00 - 19,99 ha	13 181	453	39	85
20,00 ha et plus	21 506	1 635	237	272

Cheptel (2022)

Unités de gros bétail (UGB)	1 295 869	107 229	10 851	20 354
Bétail bovin	1 525 270	134 154	12 427	26 199
Porcs	1 372 772	66 664	6 412	15 678

Evolution de quelques indicateurs agricoles

Entwicklung von einigen Landwirtschaftsindikatoren



Land- und Forstwirtschaft

Gruyère Greyerz	Sarine Saane	Lac See	Singine Sense	Veveyse Vivisbach	
--------------------	-----------------	------------	------------------	----------------------	--

Landwirtschaftsbetriebe (2022)

386	371	351	569	183	Total
-----	-----	-----	-----	-----	-------

Landwirtschaftliche Nutzfläche in ha (2022)

(ohne Sömmerungsweiden)

11 781	12 317	8 723	13 590	5 843	Total
589	3 872	5 178	4 640	351	Offenes Ackerland
837	3 024	1 262	2 561	385	Kunstpiesen
10 253	5 333	1 986	6 242	5 060	Naturwiesen
-	-	113	0	-	Rebland
0	6	16	3	0	Obstanlagen
0	2	47	30	0	Andere Dauerkulturen
0	2	25	2	0	Geschützter Anbau
102	79	96	113	47	Andere landw. Nutzflächen

Betriebe nach Kulturfläche (2022)

37	50	55	67	11	0,00 - 2,99 ha
37	29	23	83	13	3,00 - 9,99 ha
63	51	69	121	25	10,00 - 19,99 ha
249	241	204	298	134	20,00 ha und mehr

Nutztierbestand (2022)

20 050	18 656	8 675	19 598	9 045	Grossvieheinheiten (GVE)
27 012	24 510	9 349	21 523	13 134	Rindvieh
9 703	8 816	6 525	18 014	1 516	Schweine

Production de lait / Milchproduktion

(2021/22)

—	
Nombre de producteurs Anzahl Produzenten	1 282
Quantité de lait livré, en tonnes Abgelieferte Milchmenge in Tonnen	349 025
Quantité moyenne de lait par producteur, en tonnes Durchschnittliche Milchmenge pro Produzent in Tonnen	272.3

Energie

Energie électrique / Elektrische Energie

	2020	2021	2022
Longueur des lignes électriques, en km	10 008	10 094	10 186
Länge des Stromnetzes, in km			
Production, en GWh / Erzeugung, in GWh	774	953	776
Consommation, en GWh / Verbrauch, in GWh	1 766 ^f	1 829	1 786

Gaz naturel / Erdgas

	2020	2021	2022
Longueur du réseau, y c. gazoducs, en km	753	753	753
Länge des Netzes, inkl. Gasfernleitungen, in km			
Consommation, en GWh / Verbrauch, in GWh	878	926	796

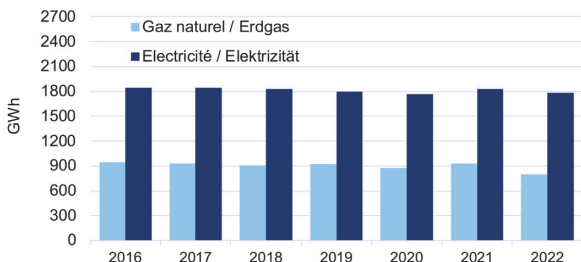
Construction et logement

	Suisse Schweiz	Canton Kanton	Broye Broye	Glâne Glane
Parc de logements (2022)	4 741 917	163 750	16 976	12 030
Investissements dans la construction (2021) (en millions de francs)				
Total	60 652	2 049¹	223	184
Secteur public	17 343	424 ¹	39	25
Secteur privé	43 309	1 625 ¹	184	159
Production nette de logements (2022)^P				
Nombre	...	2 903	289	331
Constructions autorisées (2022)^P				
Nombre	...	5 761	783	540
Valeur en millions de francs	...	2 114	331	171

¹Les éventuelles différences entre le total général et la somme des nombres

¹Allfällige Unterschiede zwischen Gesamtsumme und addierten Einzelwerten sind

Consommation d'énergie électrique et de gaz naturel Strom- und Erdgasverbrauch



Bau- und Wohnungswesen

Gruyère Greizerz	Sarine Saane	Lac See	Singine Sense	Veveyse Vivisbach	
29 760	54 607	18 408	22 032	9 937	Wohnungs- bestand (2022)
415	563	217	218	162	Bauinvestitionen (2021) (in Millionen Franken)
99	128	19	17	35	öffentlicher Sektor
316	435	198	201	127	privater Sektor
343	976	359	237	368	Netto-Wohnungsproduktion (2022)^P Anzahl
1 013	1 423	764	808	430	Bewilligte Bauten (2022)^P Anzahl
307	608	314	264	119	Wert in Millionen Franken

sont dues aux cas non répartissables par district

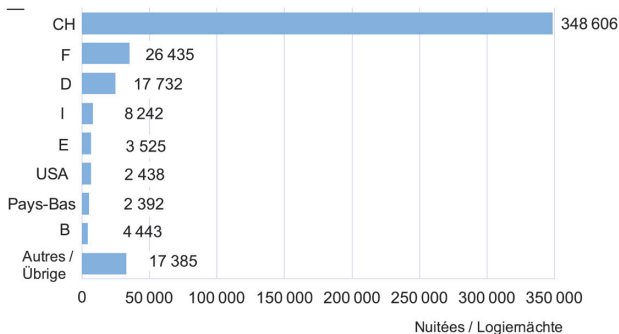
auf Fälle zurückzuführen, die den Bezirken nicht zuteilbar sind

Tourisme

	Suisse Schweiz	Canton Kanton	Broye Broye	Glâne Glâne
Etablissements hôteliers et de cure (2022)				
Nombre	4 020	98	6	5
Lits disponibles	257 641	3 981	305	134
Taux d'occupation net des lits (%)	42	33	30	16
Nuitées	28 899 567	473 639	33 017	7 551
Nuitées dans la parahôtellerie (2022)				
Chalets, logements de vacances	...	45 304	3 779	208
Campings	...	387 978	149 606	1 220
Colonies de vacances	...	147 523	7 898	1 179

Provenance des hôtes, en 2022

Herkunft der Gäste 2022



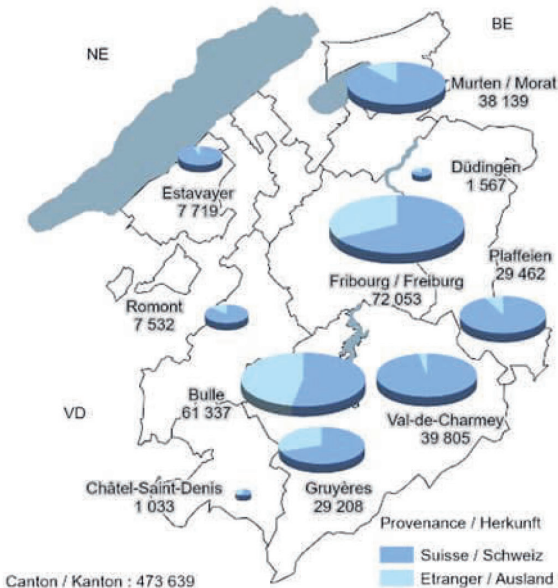
Tourismus

Gruyère Greyerz	Sarine Saane	Lac See	Singine Sense	Veveyse Vivisbach	
30	18	20	16	3	Anzahl
1 311	1 124	590	488	29	Verfügbare Gastbetten
35	39	34	25	13	Nettobettenauslastung (%)
160 915	158 331	68 911	43 650	1 264	Logiernächte

Logiernächte in der Parahotellerie (2022)					
26 226	548	2 457	9 683	2 403	Ferienhäuser, -wohnungen
65 686	8 136	99 978	42 090	21 262	Campings
85 409	8 079	957	28 053	15 948	Ferienkolonien

Nuitées dans 10 communes, en 2022

Logiernächte in 10 Gemeinden 2022



Transports et communications

Infrastructure / Infrastruktur

(2022)

Longueur du réseau ferroviaire
Länge des Eisenbahnnetzes 231 km

Longueur du réseau routier
Länge des Strassennetzes 4 215 km

Longueur du réseau de transport public routier
Länge des Strassennetzes der öffentlichen Verkehrsmittel 1 649 km

	Suisse Schweiz	Canton Kanton	Broye Broye	Glâne Glâne
Longueur des routes, en km (2023)				
Routes nationales	2 259	90	12	-
Routes cantonales	17 203	632	103	79
Autres routes ouvertes aux véhicules à moteur	65 406	3 493	363	395

Voitures de tourisme (2023)

Voitures de tourisme 4 760 848 200 121 23 304 16 817
pour 1000 habitants 540 598 663 647

Accidents de la circulation routière avec dommages corporels (2022)

Total	18 396	601	44	43
dont mortels	228	6	1	2
dont avec blessés graves	3 763	158	10	10
dont avec blessés légers	14 405	437	33	31

Verkehr und Nachrichtenwesen

Trafic aérien / Flugverkehr

(2022)

Nombre de mouvements / Anzahl Bewegungen

Bellechasse Ecuwillens

Gruyères

Trafic commercial

Gewerbsmässiger Verkehr	-	-	1163
-------------------------	---	---	------

Trafic non commercial

Nichtgewerbsmässiger Verkehr	3 131	22 725	11 884
------------------------------	-------	--------	--------

Gruyère Greizerz	Sarine Saane	Lac See	Singine Sense	Veveyse Vivisbach
---------------------	-----------------	------------	------------------	----------------------

Strassenlänge, in km (2023)

17	16	16	17	12	Nationalstrassen
109	122	54	115	50	Kantonsstrassen
784	698	443	561	249	Übrige dem Motorfahrzeug- verkehr geöffnete Strassen

Personenwagen (2023)

36 545	57 419	24 321	28 395	13 320	Personenwagen
612	529	630	622	643	pro 1000 Einwohner

Strassenverkehrsunfälle mit Personenschaden (2022)

99	233	80	64	38	Total
2	0	0	1	0	davon tödliche
20	69	23	18	8	davon mit Schwerverletzten
77	164	57	45	30	davon mit Leichtverletzten

Monnaie, banques, assurances

Comptoirs bancaires / Bankniederlassungen	(2021)	(2022)
Total	109	105
Banques cantonales Kantonalbanken	27	27
Grandes banques Grossbanken	13	11
Banques régionales, caisses d'épargne Regionalbanken, Sparkassen	9	9
Banques Raiffeisen Raiffeisenbanken	50	48
Autres banques Übrige Banken	10	10
Sièges / Sitze	2	2
Banques cantonales Kantonalbanken	1	1
Banques régionales et caisses d'épargne Regionalbanken und Sparkassen	1	1
Filiales / Filialen	107	103
Banques cantonales Kantonalbanken	26	26
Grandes banques Grossbanken	13	11
Banques régionales, caisses d'épargne Regionalbanken, Sparkassen	8	8
Banques Raiffeisen Raiffeisenbanken	50	48
Autres banques Übrige Banken	10	10
Habitants par comptoir Einwohner pro Niederlassung	3 006	3 163

Protection sociale

AVS - Nombre de bénéficiaires / AHV - Anzahl Bezüger	(2022)
Rentes ordinaires et extraordinaires Ordentliche und ausserordentliche Renten	59 778
Allocations pour impotents Hilflosenentschädigungen	2 067
Prestations complémentaires Ergänzungsleistungen	7 726

Geld, Banken, Versicherungen

Epargne bancaire / Bankspareinlagen (2022)

en millions de francs / in Millionen Franken	12 618
en francs par habitant / in Franken pro Einwohner	37 991

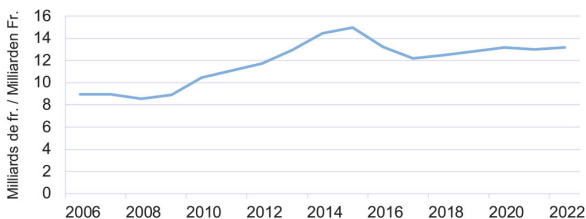
Créances hypothécaires / Hypothekarforderungen (2022)

en millions de francs / in Millionen Franken	40 801
en francs par habitant / in Franken pro Einwohner	122 842

Dépôts de la clientèle auprès des banques

Kundeneinlagen bei Banken

Clients avec domicile dans le canton / Kunden mit Domizil im Kanton



Soziale Sicherheit

AI - Nombre de bénéficiaires / IV - Anzahl Bezüger (2022)

Rentes ordinaires et extraordinaires Ordentliche und ausserordentliche Renten	10 562
--	--------

Allocations pour impotents Hilflosenentschädigungen	1 478
--	-------

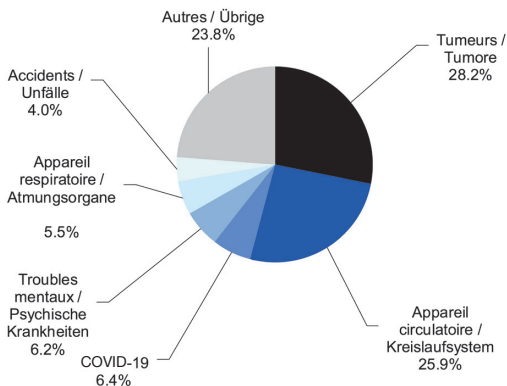
Prestations complémentaires Ergänzungsleistungen	4 250
---	-------

Santé

	Suisse Schweiz	Canton Kanton	Broye Broye	Glâne Glâne
Emplois en équivalents plein temps (2021)				
Activités hospitalières	170 212	3 702	130	50
Activité des médecins et dentistes	71 006	1 946	72	79
Autres activités pour santé humaine	75 704	2 161	141	94
Etablissements hospitaliers (2021)				
Séjours	1 464 944	36 464	2 463	506
Lits dans les homes pour personnes âgées (2022)				
Homes simples	...	173	12	-
Homes médicalisés	...	2 719	231	228

Causes de décès, en 2021

Todesursachen 2021



Gesundheit

Gruyère Greyerz	Sarine Saane	Lac See	Singine Sense	Veveyse Vivisbach	
Beschäftigte in Vollzeitäquivalenten (2021)					
653	2 577	157	135	-	Krankenhäuser
415	980	154	182	64	Arzt-, Zahnarztpraxen
468	813	216	257	172	Gesundheitswesen a.n.g.
Krankenhäuser (2021)					
5 358	25 893	963	1 281	-	Aufenthalte
Betten in Alters- und Pflegeheimen (2022)					
41	108	10	2	-	Altersheime
500	942	274	391	153	Pflegeheime

Médecins en exercice, par discipline principale (2022) Berufstätige Ärzte nach Hauptfachgebiet

Total	989
Médecine interne générale / Allgemeine Innere Medizin	216
Psychiatrie et psychothérapie / Psychiatrie und Psychotherapie	95
Pédiatrie / Kinder- und Jugendmedizin	61
Gynécologie et obstétrique / Gynäkologie und Geburtshilfe	47
Chirurgie orthopédique / Orthopädische Chirurgie	40
Anesthésiologie / Anästhesiologie	33
Radiologie / Radiologie	26
Chirurgie / Chirurgie	25
Ophtalmologie / Ophtalmologie	25
Psychiatrie d'enfant / Kinder- und Jugendpsychiatrie	24
Cardiologie / Kardiologie	22
Oto-rhino-laryngologie (ORL) / Hals-Nasen-Ohren (HNO)	16
Medecine intensive / Intensivmedizin	15
Dermatologie et vénéréologie / Dermatologie und Venerologie	14
Rhumatologie / Rheumatologie	11
Autres disciplines / Übrige Fachgebiete	112
Sans discipline principale / Ohne Hauptfachgebiet	143
Médecin praticien / Praktischer Arzt	64

Habitants par médecin en exercice (2022) Einwohner pro berufstätigen Arzt	338
--	-----

Education et science

	Suisse Schweiz	Canton Kanton	Broye Broye	Glâne Glane
Elèves, selon le lieu d'école (2021/22)				
Total	1 693 122	68 365	4 501	3 564
Degré primaire I	182 158	7 350	789	604
Degré primaire II	535 434	22 090	2 455	1 953
Degré secondaire I	270 072	11 595	1 257	1 007
Degré secondaire II				
> formation générale	139 536	5 770	-	-
> formation professionnelle	226 817	7 083	-	-
Degré tertiaire				
> formation professionnelle sup.	62 498	823	-	-
> hautes écoles spécialisées	108 417	2 930	-	-
> hautes écoles universitaires	168 190	10 724	-	-

Culture, médias, emploi du temps, langues, religions

	Suisse Schweiz	Canton Kanton	Broye Broye	Glâne Glane
Langue principale¹, en % (2021, relevé par échantillon)				
Français	22.7	69.3	88.3	90.7
Allemand	62.0	25.3	7.6	(3,7)
Italien	8.2	2.6	(1.7)	(1.4)
Autres	23.1	20.1	18.0	16.3

¹Plusieurs réponses possibles, total dépassant 100 %

Religion, en % (2021, relevé par échantillon)				
Catholique romaine	32.9	54.6	51.1	61.8
Protestante	21.1	10.6	14.4	6.7
Sans confession	32.3	24.6	26.0	23.6
Autres	12.8	9.2	7.2	6.6
Inconnu	0.9	1.0	1.3	1.3
Sports et loisirs (2022)				
Piscines ouvertes au public	...	40	3	2
Centre gymn. + fitness (2021)	1 593	42	3	3
Ecrans de cinémas	617	19	...	-
Places de cinéma	100 309	2 939	...	-

Bildung und Wissenschaft

Gruyère Greizerz	Sarine Saane	Lac See	Singine Sense	Veveyse Vivisbach	
Schüler gemäss Schulort (2021/22)					
9 770	38 571	4 274	4 856	2 829	Total
1 352	2 425	870	846	464	Primarstufe I
3 970	7 284	2 419	2 616	1 393	Primarstufe II
2 000	4 185	954	1 394	798	Sekundarstufe I
					Sekundarstufe II
1 363	4 376	31	-	-	> allgemeine Ausbildung
1 085	5 848	-	-	150	> Berufsausbildung
					Tertiärstufe
-	799	-	-	24	> höhere Berufsausbildung
-	2 930	-	-	-	> Fachhochschulen
-	10 724	-	-	-	> universitäre Hochschulen

Kultur, Medien, Zeitverwendung, Sprachen, Religionen

Gruyère Greizerz	Sarine Saane	Lac See	Singine Sense	Veveyse Vivisbach	
Hauptsprache¹ in % (2021, Stichprobenerhebung)					
87.3	79.9	37.7	10.4	93.7	Französisch
5.5	11.8	59.6	89.1	(4.0)	Deutsch
(2.5)	3.8	(3.0)	(1.3)	(1.7)	Italienisch
21.6	25.1	20.4	12.6	14.1	Übrige

¹Mehrere Antworten möglich, Total überschreitet 100 %

Konfession in % (2021, Stichprobenerhebung)					
64.0	55.7	34.3	57.0	52.2	Römisch-katholisch
3.6	6.0	28.0	14.6	10.8	Protestantisch
22.8	25.1	27.7	20.0	30.0	Konfessionslos
8.2	12.3	9.3	8.1	5.8	Übrige
1.4	0.9	0.7	0.3	1.2	Unbekannt
Sport und Freizeit (2022)					
7	16	6	4	2	Öffentl. Schwimmbäder
6	18	6	5	1	Gymn.- u. Fitnesszent. (2021)
3	13	1	1	1	Kinoleinwände
356	2 333	72	25	153	Sitzplätze in Kinos

Politique

Entrée du canton de Fribourg dans la Confédération

Eintritt des Kantons Freiburg in die Eidgenossenschaft

1481

Représentation des partis

Période législative	Conseil d'Etat Staatsrat 2022-2026	Grand Conseil Grosser Rat 2022-2026
Total	7	110
Le Centre	2	26
PLR.Les Libéraux-Radicaux	2	23
Union démocratique du centre	1	19
Parti socialiste	1	21
Les Vert-e-s	1	13
Parti vert'libéral	-	3
Centre Gauche-PCS	-	4
Divers	-	1

Administration et finances publiques

	Suisse Schweiz	Canton Kanton	Broye Broye	Glâne Glane
Rendement de l'impôt cantonal, en millions de francs (2021)				
Total	...	1 103.4	97.6	65.8
Personnes physiques (revenu+fortune)	...	925.6	91.4	61.6
Personnes morales (bénéfice+capital)	...	177.8	6.2	4.2

Recettes totales de l'Etat, en francs par habitant

(2021)

Gesamte Staatseinnahmen, in Franken pro Einwohner

Total

12 001

dont impôts / davon Steuern

4 179

Verteilung nach Partei

Conseil national Nationalrat 2024-2028	Conseil des Etats Ständerat 2024-2028	Legislaturperiode
7	2	Total
2	1	Die Mitte
1	1	FDP.Die Liberalen
2	-	Schweizerische Volkspartei
1	-	Sozialdemokratische Partei
1	-	Grüne
-	-	Grünliberale Partei
-	-	Mitte Links-CSP
-	-	Übrige

Öffentliche Verwaltung und Finanzen

Gruyère Greyerz	Sarine Saane	Lac See	Singine Sense	Veveyse Vivisbach	
Staatssteuerertrag, in Millionen Franken (2021)					
179.1	437.6	129.5	131.3	62.5	Total
160.9	309.9	122.1	122.4	57.3	Natürliche Personen (Einkommen+Vermögen)
18.2	127.7	7.4	8.9	5.2	Juristische Personen (Gewinn+Kapital)

Dépenses totales de l'Etat, en francs par habitant	(2021)
Gesamte Staatsausgaben, in Franken pro Einwohner	
Total	11 780
dont formation / davon Bildung	4 257

Droit et justice

Condamnations / Verurteilungen (2022)

Total des condamnations¹ / Total der Verurteilungen¹ **4 350**

dont en vertu du Code pénal	
davon gemäss Strafgesetzbuch	1 512
dont en vertu de la loi sur la circulation routière	
davon gemäss Strassenverkehrsgesetz	2 513
dont en vertu de la loi sur les étrangers	
davon gemäss Gesetz über Ausländerinnen und Ausländer	473

¹Une condamnation peut sanctionner des infractions à plusieurs lois

¹Eine Verurteilung kann sich auf Verstösse gegen mehrere Gesetze beziehen

Condamnations en vertu du Code pénal (2022)

Verurteilungen gemäss Strafgesetzbuch

Total des condamnations¹ / Total der Verurteilungen¹ **1 512**

dont contre le patrimoine	
davon gegen das Vermögen	615
dont contre la liberté	
davon gegen die Freiheit	293
dont contre l'autorité publique	
davon gegen die öffentliche Gewalt	277
dont contre la vie et l'intégrité corporelle	
davon gegen Leib und Leben	226
dont contre l'honneur	
davon gegen die Ehre	216

¹Une condamnation peut sanctionner plusieurs délits

¹Eine Verurteilung kann sich auf mehrere Delikte beziehen

Sources

Administration fédérale des douanes, Administration fédérale des finances, Banque Cantonale de Fribourg, Banque nationale suisse, BKW Energie SA, Chancellerie d'Etat, Compagnie industrielle et commerciale du gaz SA, Cosvegaz, EW Jaun Energie AG, Fédération des médecins suisses, Groupe E, Groupe E Celsius, Gruyère Energie SA, Institut CREA, Institut suisse de météorologie, Office fédéral de la statistique, Office fédéral de l'aviation civile, Office de la circulation et de la navigation, Office fédéral des migrations, Romande énergie, Secrétariat d'Etat à l'économie, Service cantonal des contributions, Service des communes, Services industriels de la ville de Morat, Service de la santé publique, Service des ponts et chaussées, Service de la statistique du canton de Fribourg, Transports publics fribourgeois, Union fribourgeoise du tourisme

Condamnations¹ en vertu de la loi sur les stupéfiants (2022)
Verurteilungen¹ gemäss Betäubungsmittelgesetz
Selon la peine principale / Nach Hauptstrafe

Total	238
Peine privative de liberté / Freiheitsstrafe	123
Peine pécuniaire / Geldstrafen	111
Travail d'intérêt général / Gemeinnützige Arbeit	-
Amende / Busse	1

¹Certaines condamnations sont inscrites dans le total et non dans le détail

¹Bestimmte Verurteilungen wurden im Total gezählt jedoch nicht im Detail

Mesures administratives en matière de circulation routière (2022)
Administrativmassnahmen im Strassenverkehr

Total	10 541
Avertissements / Verwarnungen	2 521
Autres mesures / Übrige Massnahmen	8 020
> Retraits de permis de conduire / Führerausweisentzug	4 120
> Retraits de permis d'élèves / Entzug des Lernfahrausweises	301
> Usage du permis étranger refusé Aberkennung ausländischer Führerausweise	901
> Refus de permis de conduire / Verweigerung des Führerausweises	152
> Cours d'éducation routière / Verkehrskundeunterricht	244
> Autres / Übrige	2 302

Quellen

Amt für Gemeinden, Amt für Gesundheit, Amt für Statistik des Kantons Freiburg, Amt für Strassenverkehr und Schifffahrt, BKW Energie AG, Bundesamt für Migration, Bundesamt für Statistik, Bundesamt für Zivilluftfahrt, Compagnie industrielle et commerciale du gaz AG, Cosvegaz, Eidg. Finanzverwaltung, Eidg. Zollverwaltung, EW Jaun Energie AG, Freiburger Kantonalbank, Freiburgische Verkehrsbetriebe, Freiburger Tourismusverband, Groupe E, Groupe E Celsius, Gruyère Energie SA, Industrielle Betriebe der Stadt Murten, Institut CREA, Kantonale Steuerverwaltung, Romande énergie, Schweizerische Meteorologische Anstalt, Schweizerische Nationalbank, Staatskanzlei, Staatssekretariat für Wirtschaft, Tiefbauamt, Verbindung der Schweizer Ärzte

Légende des signes

-	valeur rigoureusement nulle, néant
0 0,0	valeur inférieure à la moitié de la plus petite unité utilisée
...	donnée non connue, non concevable ou non mentionnée pour des raisons statistiques
(chiffre)	résultat à interpréter avec beaucoup de précaution (trop peu d'observations)
e	chiffres estimés
p	chiffres provisoires
r	chiffres révisés

Zeichenerklärung

-	Es kommt nichts vor (Wert genau Null)
0 0,0	Grösse, die kleiner ist als die Hälfte der kleinsten verwendeten Einheit
...	Zahl nicht bekannt, gegenstandslos oder aus statistischen Gründen nicht aufgeführt
(Zahl)	Resultat mit grosser Vorsicht zu interpretieren (zu wenige Beobachtungen)
e	geschätzte Zahlen
p	provisorische Zahlen
r	revidierte Zahlen

Publications du Service de la statistique (bilingues)

> Le canton de Fribourg en chiffres

Publication annuelle, condensée des principales données statistiques
A6, 32 pages, gratuit

> Internet: www.fr.ch/deef/ssstat

Publikationen des Amtes für Statistik (zweisprachig)

> Der Kanton Freiburg in Zahlen

Jährliche Publikation der wichtigsten zusammengefassten Statistikdaten
A6, 32 Seiten, gratis

> Internet: www.fr.ch/vwbd/stata





Nouveautés du Service de la statistique

Notre site internet fait peau neuve ! Nous vous invitons à découvrir les nouvelles pages thématiques ainsi que la nouvelle plateforme de données ouvertes. Que vous soyez un-e expert-e de la donnée ou un-e néophyte, vous y trouverez des informations intéressantes sur le canton de Fribourg. Nous vous souhaitons beaucoup de plaisir à les parcourir !

Pages thématiques Thematische Seiten

Accueil | Direction de l'économie, du temps et de la formation professionnelle | Service de la statistique

Actualités | Organigramme de l'Etat | English | Contact | Theme | FR | DE

Thèmes et prestations > **Résultats du 10 novembre 2013** | Recherche

Activité professionnelle et temps de travail

Principaux résultats régionaux | Télécharger les données | Méthodologie | Statistiques vous intéressent plus d'un... | Retour à la

Sur cette page l'ensemble des statistiques principales disponibles qui concernent le sujet de l'activité professionnelle et du temps de travail dans le canton de Fribourg.

Principaux résultats régionaux

Le relevé structurel (RS) est un élément du Recensement fédéral de la population, qui compile les informations des registres avec des statistiques supplémentaires sur le statut de la population. Il est réalisé par internet et par écrit par l'Office fédéral de la statistique (OFS) auprès d'un échantillon de la population. Les personnes sondées sont représentées en un geste de bonne volonté. Il fournit plusieurs informations sur la population dont des variables socioéconomiques sur le domaine de travail.

Personnes actives

En 2012, un total de 178'400 personnes actives dans le canton de Fribourg, soit 54% de l'ensemble de la Suisse. Parmi les personnes actives, 147'000 (82%) étaient actives occupées et 31'400 (18%) sans emploi. La proportion d'hommes (52%) est légèrement supérieure à celle des femmes (48%). Parmi les personnes actives occupées, on comptait 147'000 (82%) personnes à plein temps, 30'000 (20%) à temps partiel et 30'000 (20%) agents (24%). Plus d'un tiers des personnes actives (33%) étaient marseilles dans l'agglomération de Fribourg-delta.

178'400

Personnes actives dans le canton de Fribourg en 2012

Service de la statistique

Information de contact

Personnes actives, par sexe, de 1970 à 2011

Année de la naissance

Plateforme de données ouvertes Open-Data-Plattform

18 jeux de données

1. Commerce international, dès 2010

2. Indicateurs mensuels pour l'ensemble de l'industrie, dès 1980

3. Facteurs de revenu de propriété, par mois, dès 1991

4. Questionnaires de Salles inscrites au Registre du commerce, par mois, dès 2010

5. Questionnaires de Salles inscrites au Registre du commerce, par mois, dès 2011

6. Emplois, employés et équivalents plein temps, selon l'activité économique et le statut juridique, dès 2011

7. Emplois, employés et équivalents plein temps, par secteur économique, dès 2011

8. Emplois, employés et équivalents plein temps, par secteur économique, dès 2012

9. Emplois, employés et équivalents plein temps, selon l'activité économique et le statut juridique, dès 2011

10. Emplois, employés et équivalents plein temps, selon l'activité économique et le statut juridique, dès 2011

11. Emplois, employés et équivalents plein temps, selon l'activité économique et le statut juridique, dès 2011

12. Emplois, employés et équivalents plein temps, selon l'activité économique et le statut juridique, dès 2011

13. Emplois, employés et équivalents plein temps, selon l'activité économique et le statut juridique, dès 2011

14. Emplois, employés et équivalents plein temps, selon l'activité économique et le statut juridique, dès 2011

15. Emplois, employés et équivalents plein temps, selon l'activité économique et le statut juridique, dès 2011

16. Emplois, employés et équivalents plein temps, selon l'activité économique et le statut juridique, dès 2011

17. Emplois, employés et équivalents plein temps, selon l'activité économique et le statut juridique, dès 2011

18. Emplois, employés et équivalents plein temps, selon l'activité économique et le statut juridique, dès 2011



Neuigkeiten aus dem Amt für Statistik

Unsere Website wurde überarbeitet ! Entdecken Sie die neuen thematischen Seiten und die neue Open-Data-Plattform. Sowohl Daten-Spezialistinnen und -Spezialisten als auch Nicht-Fachpersonen werden dort interessante Informationen über den Kanton Freiburg finden. Viel Spass beim Erkunden!



Service de la statistique SStat

Amt für Statistik StatA

Bd de Pérolles 25

Case postale / Postfach

CH-1701 Fribourg / Freiburg

T (0)26 305 28 23

E-mail: statfr@fr.ch

www.fr.ch/deef/sstat

Janvier 2024 / Januar 2024

Avec le soutien de / Mit der Unterstützung von

Banque cantonale de Fribourg BCF

Freiburger Kantonalbank FKB

Bd de Pérolles 1, 1701 Fribourg

www.bcf.ch

