



Statistiques viticoles fribourgeoises

Vendanges 2023

Version complète



ETAT DE FRIBOURG
STAAT FREIBURG

Service de l'agriculture SAgri
Amt für Landwirtschaft LWA

Table des matières

1	Cadastre viticole	3	4.3	Cépages et Oec Cheyres	12
1.1	Cadastre Fribourg	3	5	Contrôle officiel de la vendange	13
2	Moyenne Oec par cépages	4	6	Graphiques d'évolution des cépages	16
2.1	Moyenne Fribourg	4	6.1	Graphiques cépages Fribourg	16
2.2	Moyenne Vully FR	5	6.2	Graphiques cépages Vully FR	17
2.3	Moyenne Cheyres	6	6.3	Graphiques cépages Cheyres	18
3	Evolution vendanges 2022 – 2023	7	7	Graphique d'évolution des vendanges	19
3.1	Evolution Fribourg	7	7.1	Graphique vendanges Fribourg	19
3.2	Evolution Vully FR	8	8	Graphique de la répartition par degré	
3.3	Evolution Cheyres	9		Oec	20
4	Vendanges par cépages et Oec	10	8.1	Chasselas	20
4.1	Cépage et Oec Fribourg	10	8.2	Pinot noir	22
4.2	Cépages et Oec Vully FR	11			

1 Cadastre viticole

1.1 Cadastre Fribourg

Rouge/Blanc	Cépage	Vully	Cheyres	Surface total en m2	Vendanges en kg	Année
Raisins blancs	Divona	15'939		15'939	3'589	2023
Raisins blancs	Chasselas	361'806	36'526	398'332	408'475	2023
Raisins blancs	Auxerrois	211		211	232	2023
Raisins blancs	Chardonnay	14'501	1'932	16'433	15'307	2023
Raisins blancs	Freiburger / Freisamer	46'988		46'988	30'372	2023
Raisins blancs	Gewürztraminer	37'367		37'367	34'377	2023
Raisins blancs	Muscaris		730	730	913	2023
Raisins blancs	Pinot blanc	8'200	1'760	9'960	7'972	2023
Raisins blancs	Pinot gris	65'162	6'090	71'252	59'697	2023
Raisins blancs	Riesling	2'400		2'400	1'613	2023
Raisins blancs	Riesling-Silvaner	1'346		1'346	394	2023
Raisins blancs	Sauvignon blanc	29'435	445	29'880	26'304	2023
Raisins blancs	Savagnin blanc	2'000		2'000	870	2023
Raisins blancs	Souvignier gris	6'263	3'075	9'338	3'844	2023
Raisins blancs	Viognier	5'190		5'190	3'918	2023
Raisins blancs	Sauvignon Soyhière (VB 32-7)	1'353		1'353	0	2023
Raisins blancs	Mondeuse blanc	675		675		2023
Raisins blancs	Sauvignac (VB Cal. 6-04)	9'442	52	9'494	987	2023
Totals blancs		608'278	50'610	658'888	598'864	
Raisins rouges	Vigne rouge	5'862		5'862		2023
Raisins rouges	Pinot noir	223'986	61'093	285'079	259'674	2023
Raisins rouges	Trousseau	424		424		2023
Raisins rouges	Cabernet Dorsa	2'721		2'721	1'541	2023
Raisins rouges	Cabernet-Sauvignon	5'988		5'988	3'404	2023
Raisins rouges	Dakapo	588		588	483	2023
Raisins rouges	Diolinoir	11'251	670	11'921	9'632	2023
Raisins rouges	Divico	21'569		21'569	11'793	2023
Raisins rouges	Dunkelfelder	1'216		1'216	550	2023
Raisins rouges	Galotta	5'438	2'928	8'366	9'087	2023
Raisins rouges	Gamaret	56'368	7'912	64'280	58'577	2023
Raisins rouges	Gamay	13'585		13'585	10'309	2023
Raisins rouges	Garanoir	33'838	7'765	41'603	40'268	2023
Raisins rouges	Malbec	4'094		4'094	2'248	2023
Raisins rouges	Mara	7'210	298	7'508	6'425	2023
Raisins rouges	Merlot	23'404	917	24'321	11'440	2023
Raisins rouges	Prior	433		433		2023
Raisins rouges	Régent	1'194		1'194	1'090	2023
Raisins rouges	Syrah	2'600		2'600	2'089	2023
Raisins rouges	Satin Noir (VB 91-26-29)	500		500		2023
Totals rouges		422'269	81'583	503'852	428'610	40'460
Total général		1'030'547	132'193	1'162'740	1'027'474	40'460

2 Moyenne Oec par cépages

2.1 Moyenne Fribourg

Région	Cépage	kg	Moyenne Oechsle	Année
Fribourg	Divona	3'589	93.91	2023
Fribourg	Chasselas	408'475	75.55	2023
Fribourg	Auxerrois	232	90.00	2023
Fribourg	Chardonnay	15'307	92.47	2023
Fribourg	Freiburger / Freisamer	30'372	97.47	2023
Fribourg	Gewürztraminer	34'377	95.38	2023
Fribourg	Muscaris	913	106.00	2023
Fribourg	Pinot blanc	7'972	86.98	2023
Fribourg	Pinot gris	59'697	93.27	2023
Fribourg	Riesling	1'613	84.00	2023
Fribourg	Riesling-Silvaner	394	79.91	2023
Fribourg	Sauvignon blanc	26'304	90.70	2023
Fribourg	Savagnin blanc	870	96.29	2023
Fribourg	Souignier gris	3'844	104.00	2023
Fribourg	Viognier	3'918	92.18	2023
Fribourg	Sauvignon Soyhière (VB	0		2023
Fribourg	Sauvignac (VB Cal. 6-04)	987	98.00	2023
TOTAL BLANC		598'864	81.36	
Fribourg	Pinot noir	259'674	93.51	2023
Fribourg	Cabemet Dorsa	1'541	93.11	2023
Fribourg	Cabemet-Sauvignon	3'404	92.84	2023
Fribourg	Dakapo	483	90.00	2023
Fribourg	Diolinoir	9'632	101.79	2023
Fribourg	Divico	11'793	94.67	2023
Fribourg	Dunkelfelder	550	79.82	2023
Fribourg	Galotta	9'087	89.83	2023
Fribourg	Gamaret	58'577	94.05	2023
Fribourg	Gamay	10'309	96.26	2023
Fribourg	Garanoir	40'268	90.43	2023
Fribourg	Malbec	2'248	90.67	2023
Fribourg	Mara	6'425	97.37	2023
Fribourg	Merlot	11'440	98.55	2023
Fribourg	Régent	1'090	106.00	2023
Fribourg	Syrah	2'089	95.18	2023
TOTAL ROUGE		428'610	93.69	
TOTAL GENERAL		1'027'474	86.50	

2.2 Moyenne Vully FR

Région	Cépage	kg	Moyenne Oechsle	Année
Vully	Divona	3'589	93.91	2023
Vully	Chasselas	362'899	76.19	2023
Vully	Auxerrois	232	90.00	2023
Vully	Chardonnay	13'334	93.39	2023
Vully	Freiburger / Freisamer	30'372	97.47	2023
Vully	Gewürztraminer	34'377	95.38	2023
Vully	Pinot blanc	5'972	87.31	2023
Vully	Pinot gris	52'264	94.35	2023
Vully	Riesling	1'613	84.00	2023
Vully	Riesling-Silvaner	394	79.91	2023
Vully	Sauvignon blanc	26'029	90.71	2023
Vully	Savagnin blanc	870	96.29	2023
Vully	Souvignier gris	0		2023
Vully	Viognier	3'918	92.18	2023
Vully	Sauvignon Soyaie (VB 32-7)	0		2023
Vully	Sauvignac (VB Cal. 6-04)	987	98.00	2023
TOTAL BLANC		536'850	81.99	
Vully	Pinot noir	197'230	95.11	2023
Vully	Cabernet Dorsa	1'541	93.11	2023
Vully	Cabernet-Sauvignon	3'404	92.84	2023
Vully	Dakapo	483	90.00	2023
Vully	Diolinoir	8'902	102.75	2023
Vully	Divico	11'793	94.67	2023
Vully	Dunkelfelder	550	79.82	2023
Vully	Galotta	5'865	93.75	2023
Vully	Gamaret	50'202	95.46	2023
Vully	Gamay	10'309	96.26	2023
Vully	Garanoir	32'155	91.18	2023
Vully	Malbec	2'248	90.67	2023
Vully	Mara	6'225	97.61	2023
Vully	Merlot	10'631	99.21	2023
Vully	Régent	1'090	106.00	2023
Vully	Syrah	2'089	95.18	2023
TOTAL ROUGE		344'717	95.10	
TOTAL GENERAL		881'567	87.11	

2.3 Moyenne Cheyres

Région	Cépage	kg	Moyenne Oechsle	Année
Cheyres	Chasselas	45'576	70.46	2023
Cheyres	Chardonnay	1'973	86.27	2023
Cheyres	Muscaris	913	106.00	2023
Cheyres	Pinot blanc	2'000	86.00	2023
Cheyres	Pinot gris	7'433	85.66	2023
Cheyres	Sauvignon blanc	275	90.00	2023
Cheyres	Souvignier gris	3'844	104.00	2023
TOTAL BLANC		62'014	75.97	
Cheyres	Pinot noir	62'444	88.46	2023
Cheyres	Diolinoir	730	90.00	2023
Cheyres	Galotta	3'222	82.68	2023
Cheyres	Gamaret	8'375	85.61	2023
Cheyres	Garanoir	8'113	87.48	2023
Cheyres	Mara	200	90.00	2023
Cheyres	Merlot	809	90.00	2023
TOTAL ROUGE		83'893	87.89	
TOTAL GENERAL		145'907	82.83	

3 Evolution vendanges 2022 – 2023

3.1 Evolution Fribourg

Région	Cépage	kg 2022	kg 2023	kg Var	Var %	Moyenne Oec année précédente	Moyenne Oec année actuelle	Moyenne Oec Var	Moyenne Oec Var	année précédente	année précédente
Fribourg	Divona	2555	3'589	1'034	40.47	97.68	93.91	-3.77	-3.86	2022	2023
Fribourg	Chasselas	438'040	408'475	-29'565	-6.75	75.13	75.55	0.42	0.56	2022	2023
Fribourg	Auxerrois	232	232	0	0.00	98.00	90.00	-8.00	-8.16	2022	2023
Fribourg	Chardonnay	14'538	15'307	769	5.29	90.40	92.47	2.07	2.29	2022	2023
Fribourg	Freiburger / Freisa mer	33'166	30'372	-2'794	-8.42	96.56	97.47	0.91	0.94	2022	2023
Fribourg	Gewürztraminer	31'615	34'377	2'762	8.74	97.28	95.38	-1.90	-1.95	2022	2023
Fribourg	Muscans	136	913	777	571.32	99.00	106.00	7.00	7.07	2022	2023
Fribourg	Pinot blanc	7'921	7'972	51	0.64	90.54	86.98	-3.56	-3.93	2022	2023
Fribourg	Pinot gris	58'238	59'697	1'459	2.51	94.41	93.27	-1.14	-1.21	2022	2023
Fribourg	Riesling	1'826	1'613	-213	-11.66	88.00	84.00	-4.00	-4.55	2022	2023
Fribourg	Riesling-Silvaner	1'708	394	-1'314	-76.93	82.49	79.91	-2.58	-3.13	2022	2023
Fribourg	Sauvignon blanc	20'288	26'304	6'016	29.65	94.78	90.70	-4.08	-4.30	2022	2023
Fribourg	Savagnin blanc	714	870	156	21.85	96.39	96.29	-0.10	-0.10	2022	2023
Fribourg	Souvignier gris	3'844	3'844	0	0.00	96.00	104.00	8.00	8.33	2022	2023
Fribourg	Vioignier	2'637	3'918	1'281	48.58	88.29	92.18	3.89	4.41	2022	2023
Fribourg	Sauvignon Soyhière (VB)	0	0	0	0.00					2022	2023
Fribourg	Sauvignac (VB Cal. 6-04)	794	987	193	24.31	92.00	98.00	6.00	6.52	2022	2023
		618'252	598'864	-19'388	-3.24						
Fribourg	Pinot noir	259'474	259'674	200	0.08	95.15	93.51	-1.64	-1.72	2022	2023
Fribourg	Cabemet Dorsa	1'599	1'541	-58	-3.63	93.15	93.11	-0.04	-0.04	2022	2023
Fribourg	Cabemet-Sauvignon	2'605	3'404	799	30.67	92.11	92.84	0.73	0.79	2022	2023
Fribourg	Dakapo	614	483	-131	-21.34	85.00	90.00	5.00	5.88	2022	2023
Fribourg	Diolinoir	9'726	9'632	-94	-0.97	95.86	101.79	5.93	6.19	2022	2023
Fribourg	Divco	8'425	11'793	3'368	39.98	94.47	94.67	0.20	0.21	2022	2023
Fribourg	Dunkelfelder	1'219	550	-669	-54.88	81.21	79.82	-1.39	-1.71	2022	2023
Fribourg	Galotta	7'694	9'087	1'393	18.11	93.72	89.83	-3.89	-4.15	2022	2023
Fribourg	Gamaret	57'522	58'577	1'055	1.83	92.17	94.05	1.88	2.04	2022	2023
Fribourg	Gamay	9'319	10'309	990	10.62	92.30	96.26	3.96	4.29	2022	2023
Fribourg	Garanoir	41'682	40'268	-1'394	-3.35	90.49	90.43	-0.06	-0.07	2022	2023
Fribourg	Malbec	2'698	2'248	-450	-16.68	87.85	90.67	2.82	3.21	2022	2023
Fribourg	Mara	6'940	6'425	-515	-7.42	94.08	97.37	3.29	3.50	2022	2023
Fribourg	Merlot	13'905	11'440	-2'465	-17.73	94.76	98.55	3.79	4.00	2022	2023
Fribourg	Régent	1'072	1'090	18	1.68	96.30	106.00	9.70	10.07	2022	2023
Fribourg	Syrah	1'898	2'089	191	10.06	94.37	95.18	0.81	0.86	2022	2023
		426'372	428'610	2'238	0.52						
		1'044'624	1'027'474	-17'150	-1.67						

3.2 Evolution Vully FR

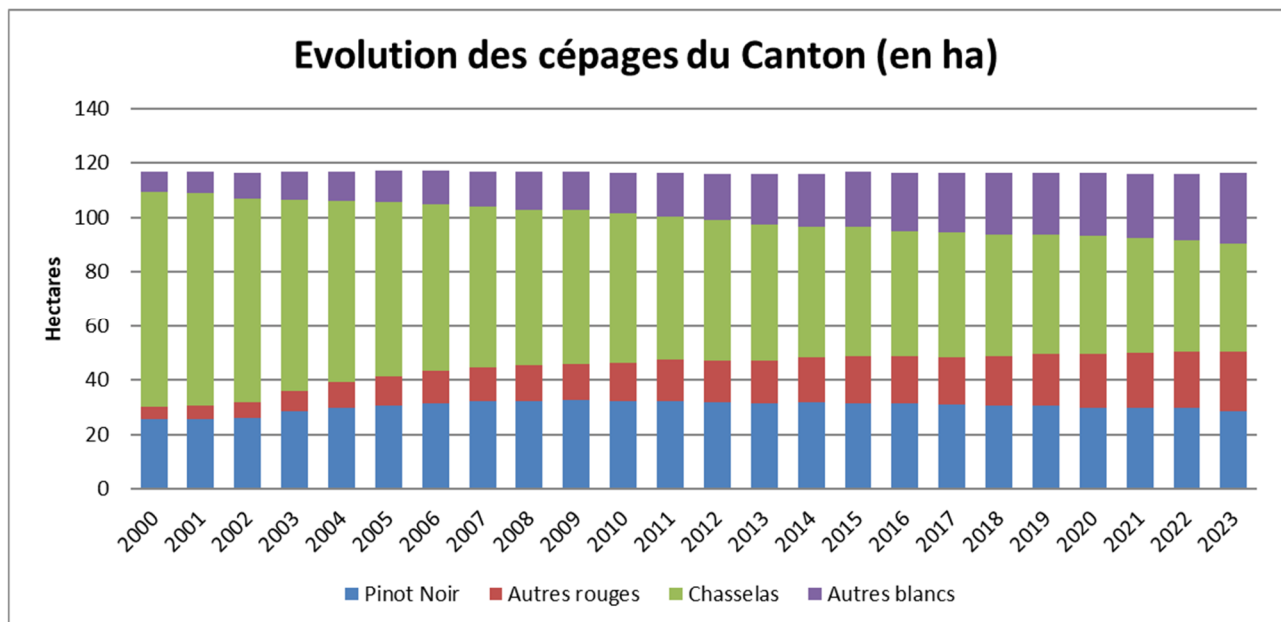
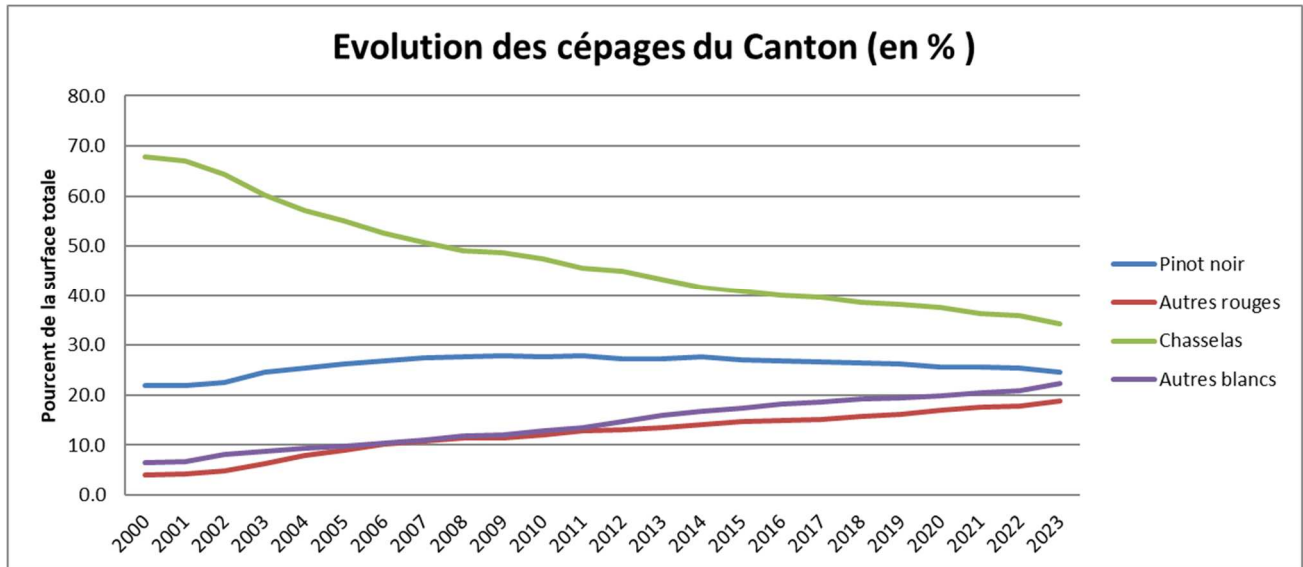
Région	Cépage	kg 2022	kg 2023	kg Var	Var %	Moyenne Oec année précédente	Moyenne Oec année actuelle	Moyenne Oec Var	Moyenne Oec Var	année précédente	année précédente
Vully	Divona	2'555	3'589	1'034	40.47	97.68	93.91	-3.77	-3.86	2022	2023
Vully	Chasselas	396'034	362'899	-33'135	-8.37	75.33	76.19	0.86	1.14	2022	2023
Vully	Auxerrois	232	232	0	0.00	98.00	90.00	-8.00	-8.16	2022	2023
Vully	Chardonnay	12'123	13'334	1'211	9.99	91.28	93.39	2.11	2.31	2022	2023
Vully	Freiburger / Freisamer	33'166	30'372	-2'794	-8.42	96.56	97.47	0.91	0.94	2022	2023
Vully	Gewürztraminer	31'615	34'377	2'762	8.74	97.28	95.38	-1.90	-1.95	2022	2023
Vully	Pinot blanc	6'221	5'972	-249	-4.00	92.33	87.31	-5.02	-5.44	2022	2023
Vully	Pinot gris	52'847	52'264	-583	-1.10	95.64	94.35	-1.29	-1.35	2022	2023
Vully	Riesling	1'826	1'613	-213	-11.66	88.00	84.00	-4.00	-4.55	2022	2023
Vully	Riesling-Silvane	1'708	394	-1'314	-76.93	82.49	79.91	-2.58	-3.13	2022	2023
Vully	Sauvignon blanc	2'038	26'029	5'991	29.90	94.81	90.71	-4.10	-4.32	2022	2023
Vully	Savagnin blanc	714	870	156	21.85	96.39	96.29	-0.10	-0.10	2022	2023
Vully	Souvignier gris	0	0	0	0.00					2022	2023
Vully	Vignier	2'637	3'918	1'281	48.58	88.29	92.18	3.89	4.41	2022	2023
Vully	Sauvignon Soyhière (VB)	0	0	0	0.00					2022	2023
Vully	Sauvignac (VB Cal. 6-04)	794	987	193	24.31	92.00	98.00	6.00	6.52	2022	2023
		562'510	536'850	-25'660	-4.78						
Vully	Pinot noir	203'392	197'230	-6'162	-3.03	96.60	95.11	-1.49	-1.54	2022	2023
Vully	Cabernet Dorsa	1'599	1'541	-58	-3.63	93.15	93.11	-0.04	-0.04	2022	2023
Vully	Cabernet-Sauvignon	2'605	3'404	799	30.67	92.11	92.64	0.73	0.79	2022	2023
Vully	Dakapo	614	483	-131	-21.34	85.00	90.00	5.00	5.88	2022	2023
Vully	Doloinoir	8'996	8'902	-94	-1.04	96.50	102.75	6.25	6.48	2022	2023
Vully	Divco	8'425	11'793	3'368	39.98	94.47	94.67	0.20	0.21	2022	2023
Vully	Dunkelfelder	1'219	550	-669	-54.88	81.21	79.82	-1.39	-1.71	2022	2023
Vully	Gaiotta	5'377	5'865	488	9.08	95.11	93.75	-1.36	-1.43	2022	2023
Vully	Gamaret	52'338	50'202	-2'136	-4.08	92.59	95.46	2.87	3.10	2022	2023
Vully	Gamay	9'319	10'309	990	10.62	92.30	96.26	3.96	4.29	2022	2023
Vully	Garanoir	34'344	32'155	-2'189	-6.37	90.80	91.18	0.38	0.42	2022	2023
Vully	Malbec	2'698	2'248	-450	-16.68	87.85	90.67	2.82	3.21	2022	2023
Vully	Mara	6'612	6'225	-387	-5.85	94.53	97.61	3.08	3.26	2022	2023
Vully	Merlot	12'896	10'631	-2'265	-17.56	95.53	99.21	3.68	3.85	2022	2023
Vully	Régent	1'072	1'090	18	1.68	96.30	106.00	9.70	10.07	2022	2023
Vully	Syrah	1'898	2'089	191	10.06	94.37	95.18	0.81	0.86	2022	2023
		353'404	344'747	-8'657	-2.52						
		915'914	881'567	-34'347	-3.90						

3.3 Evolution Cheyres

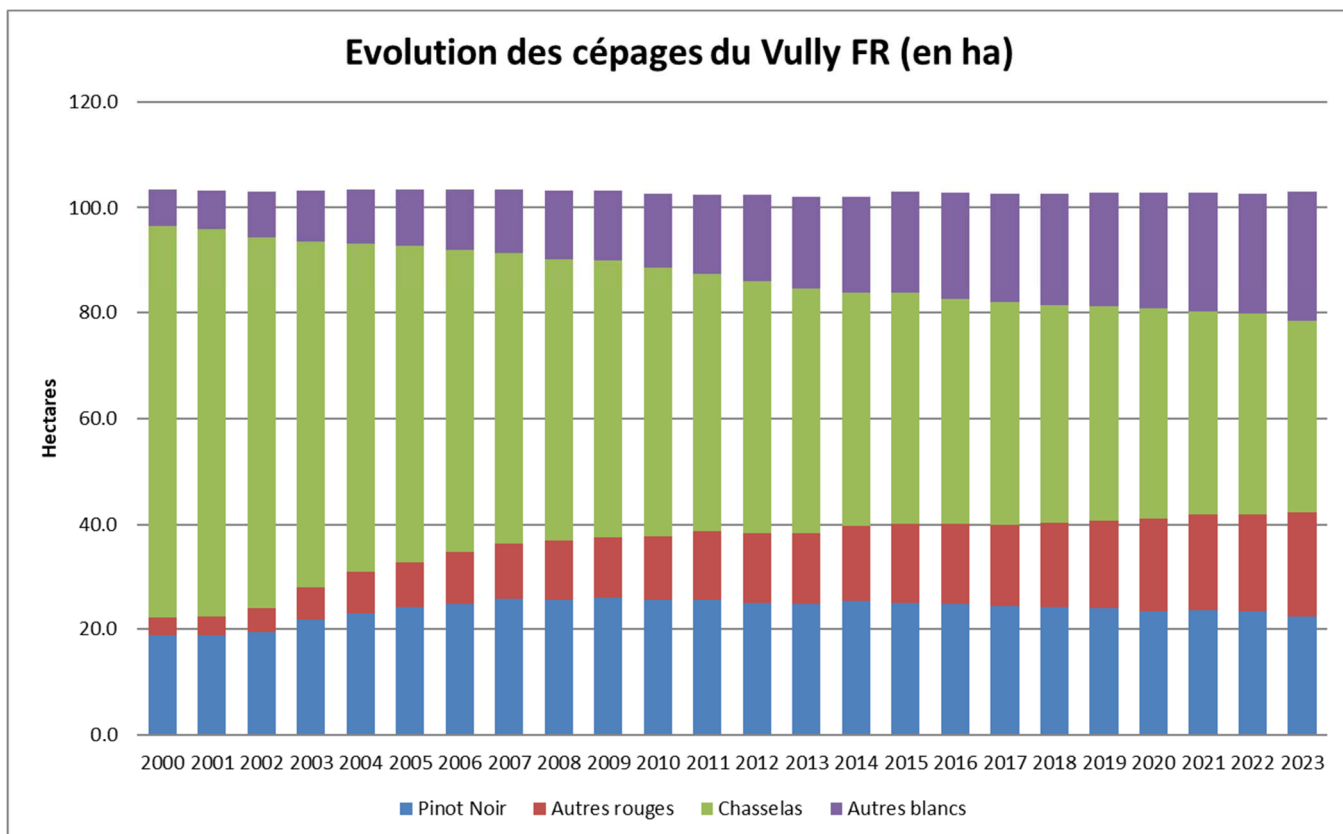
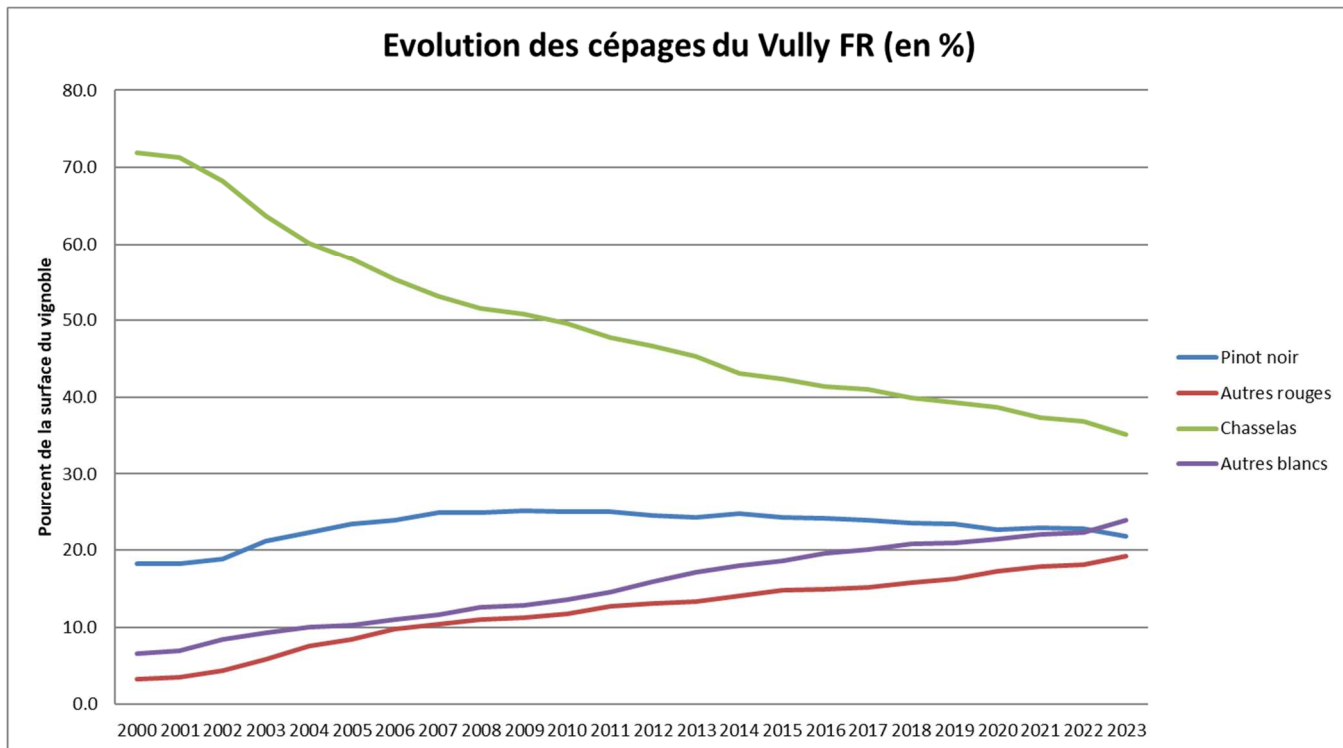
Région	Cépage	kg 2022	kg 2023	kg Var	Var %	Moyenne Oec année précédente	Moyenne Oec année actuelle	Moyenne Oec Var	Moyenne Oec Var %
Cheyres	Chasselas	42'006	45'576	3'570	8.50	73.24	70.46	-2.78	-3.80
Cheyres	Chardonnay	2'415	1'973	-442	-18.30	85.96	86.27	0.31	0.36
Cheyres	Muscaris	136	913	777	571.32	99.00	106.00	7.00	7.07
Cheyres	Pinot blanc	1'700	2'000	300	17.65	84.00	86.00	2.00	2.38
Cheyres	Pinot gris	5'391	7'433	2'042	37.88	82.32	85.66	3.34	4.06
Cheyres	Sauvignon blanc	250	275	25	10.00	92.00	90.00	-2.00	-2.17
Cheyres	Souvignier gris	3'844	3'844	0	0.00	96.00	104.00	8.00	8.33
		55'742	62'014	6'272	10.11				
Cheyres	Pinot noir	56'082	62'444	6'362	11.34	89.88	88.46	-1.42	-1.58
Cheyres	Diolindr	730	730	0	0.00	88.00	90.00	2.00	2.27
Cheyres	Gaiotta	2'317	3'222	905	39.06	90.49	82.68	-7.81	-8.63
Cheyres	Gamaret	5'184	8'375	3'191	61.55	87.96	85.61	-2.35	-2.67
Cheyres	Garanoir	7'318	8'113	795	10.86	89.03	87.48	-1.55	-1.74
Cheyres	Mara	328	200	-128	-39.02	85.00	90.00	5.00	5.88
Cheyres	Merlot	1'009	809	-200	-19.82	85.00	90.00	5.00	5.88
		72'968	83'893	23'469	27.97				
		128'710	145'907	29'741	20.38				

6 Graphiques d'évolution des cépages

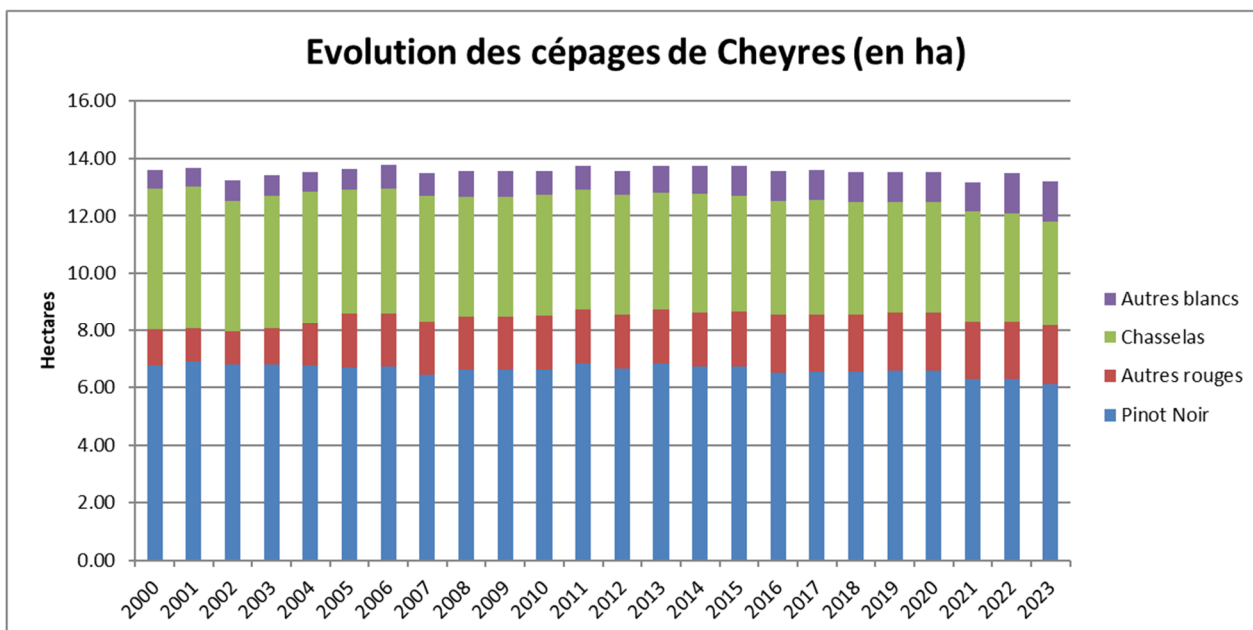
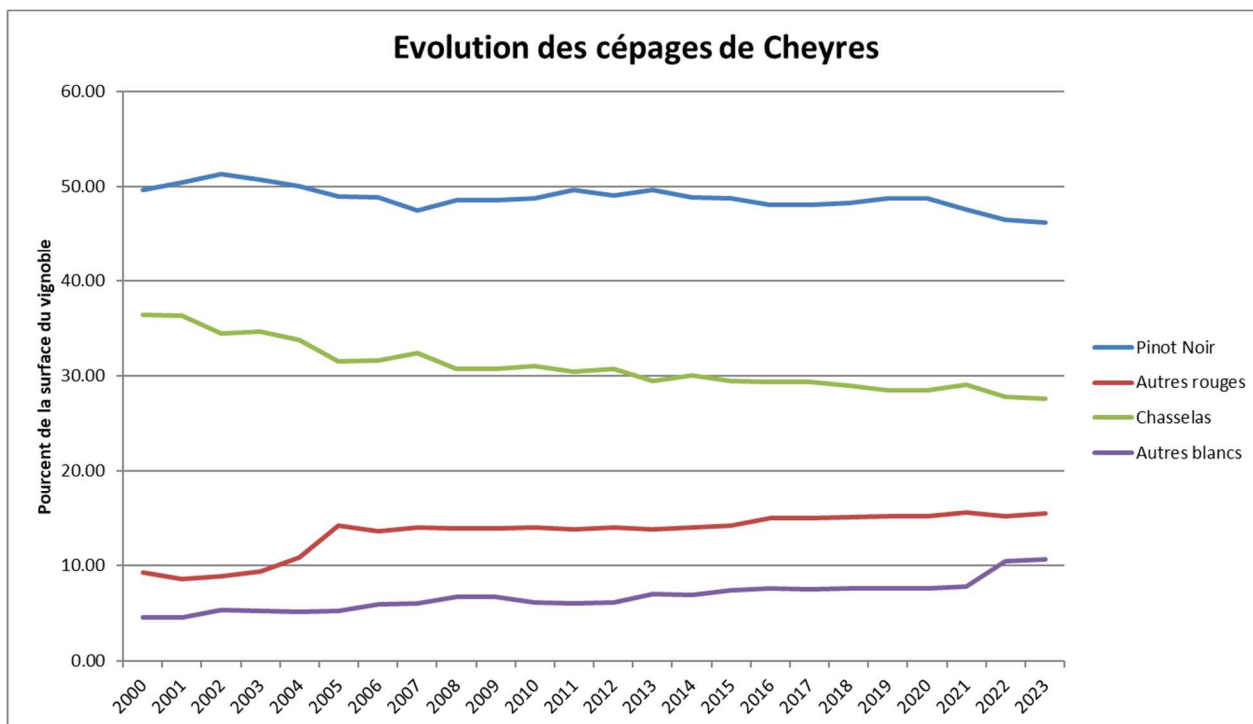
6.1 Graphiques cépages Fribourg



6.2 Graphiques cépages Vully FR



6.3 Graphiques cépages Cheyres



7 Graphique d'évolution des vendanges

7.1 Graphique vendanges Fribourg

