



ETAT DE FRIBOURG
STAAT FREIBURG

Service du sport Sspo
Amt für Sport SpA

Chemin des Mazots 2, 1701 Fribourg

T +41 26 305 12 62
sport@fr.ch, www.sportfr.ch

Fribourg, le 18 juin 2024

Sport scolaire

Procédure d'annonce en ligne pour les camps scolaires

Dès la rentrée 2024/2025, les annonces de camps scolaires s'effectuent en ligne sur la plateforme électronique de l'Etat de Fribourg [eGov](#).

Les informations requises dans l'annonce en ligne restent identiques à l'ancien formulaire. Cette nouvelle procédure requiert l'inscription de l'établissement scolaire ou de la commune sur la plateforme eGov. Une fois l'inscription validée par le Service du sport, le camp peut être annoncé.

1. Marche à suivre pour l'enregistrement de l'établissement scolaire ou de la commune dans eGov

Veillez préparer les documents suivants :

> Pièces d'identité des 2 signataires (personnes physiques autorisées à représenter le bénéficiaire)

1.1. Création d'un compte personnel

Search bar: Q

Se connecter

Guichet virtuel - Etat de Fribourg

Améliorations et nouveautés de mars 2024
14.03.2024
Des améliorations et des nouveautés sont régulièrement ajoutées sur le guichet virtuel. Retrouvez ci-dessous la liste des éléments inclus dans la dernière mise à jour du 14 m...

Pourquoi créer un compte ?
Vous enregistrer sur le guichet virtuel vous permet de

- Vous informer, suivre et réaliser vos démarches dans un espace unique, confidentiel et sécurisé
- Interagir directement avec l'administration
- Faciliter la réalisation et le suivi de vos démarches
- Conserver des documents et pièces justificatives liés aux démarches

Une adresse e-mail valide ainsi qu'un numéro de téléphone mobile sont nécessaires pour la création d'un compte.

Créer un compte

> Si vous avez déjà un compte personnel eGov, vous pouvez passer cette étape.

1.2. Connexion au guichet avec le compte personnel



ons ...

Se connecter

Guichet virtuel

Améliorations et nouveautés de mars 2024

13.03.2024
Des améliorations et des nouveautés sont régulièrement ajoutées sur le guichet virtuel. Retrouvez ci-dessous la liste des éléments inclus dans la dernière mise à jour du 14 m...

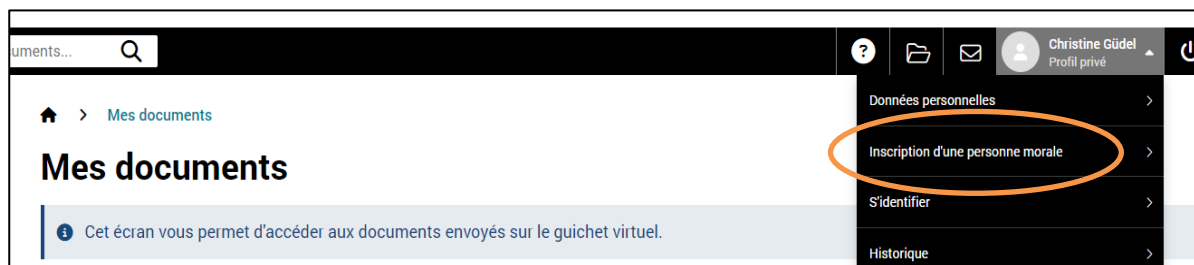
Pourquoi créer un compte ?
Vous enregistrer sur le guichet virtuel vous permet de

- Vous informer, suivre et réaliser vos démarches dans un espace unique, confidentiel et sécurisé
- Interagir directement avec l'administration
- Faciliter la réalisation et le suivi de vos démarches
- Conserver des documents et pièces justificatives liés aux démarches

Une adresse e-mail valide ainsi qu'un numéro de téléphone mobile sont nécessaires pour la création d'un compte.

Créer un compte

1.3. Inscription d'une personne morale



uments... ?

Christine Güdel
Profil privé

Mes documents

Mes documents

Cet écran vous permet d'accéder aux documents envoyés sur le guichet virtuel.

- Données personnelles
- Inscription d'une personne morale**
- S'identifier
- Historique

Nom : Le nom de l'établissement scolaire ou de la commune

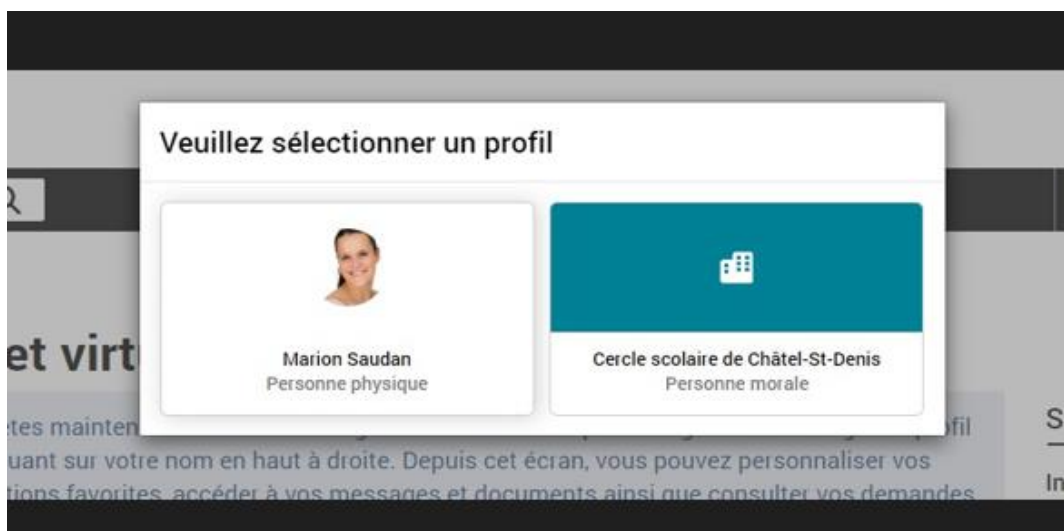
- > Cliquez sur « inscription d'une personne morale ».
- > Remplissez les champs demandés.
- > Vous pouvez maintenant envoyer la demande d'inscription de la personne morale sur eGov.
- > Un document de demande a été généré par eGov. Veuillez imprimer et signer le document, puis envoyez-le de préférence par e-mail à sportscolaire@fr.ch ou par courrier postal.
- > Le Service du sport procédera à la validation de la personne morale. Cela peut prendre quelques jours.
- > Dès que la commune ou l'établissement scolaire sera définitivement enregistré sur eGov, vous pourrez soumettre une annonce.

2. Annonce d'un camp scolaire sur eGov

2.1. Connexion au guichet avec le compte personnel

> Connectez-vous à votre compte personnel sur eGov.

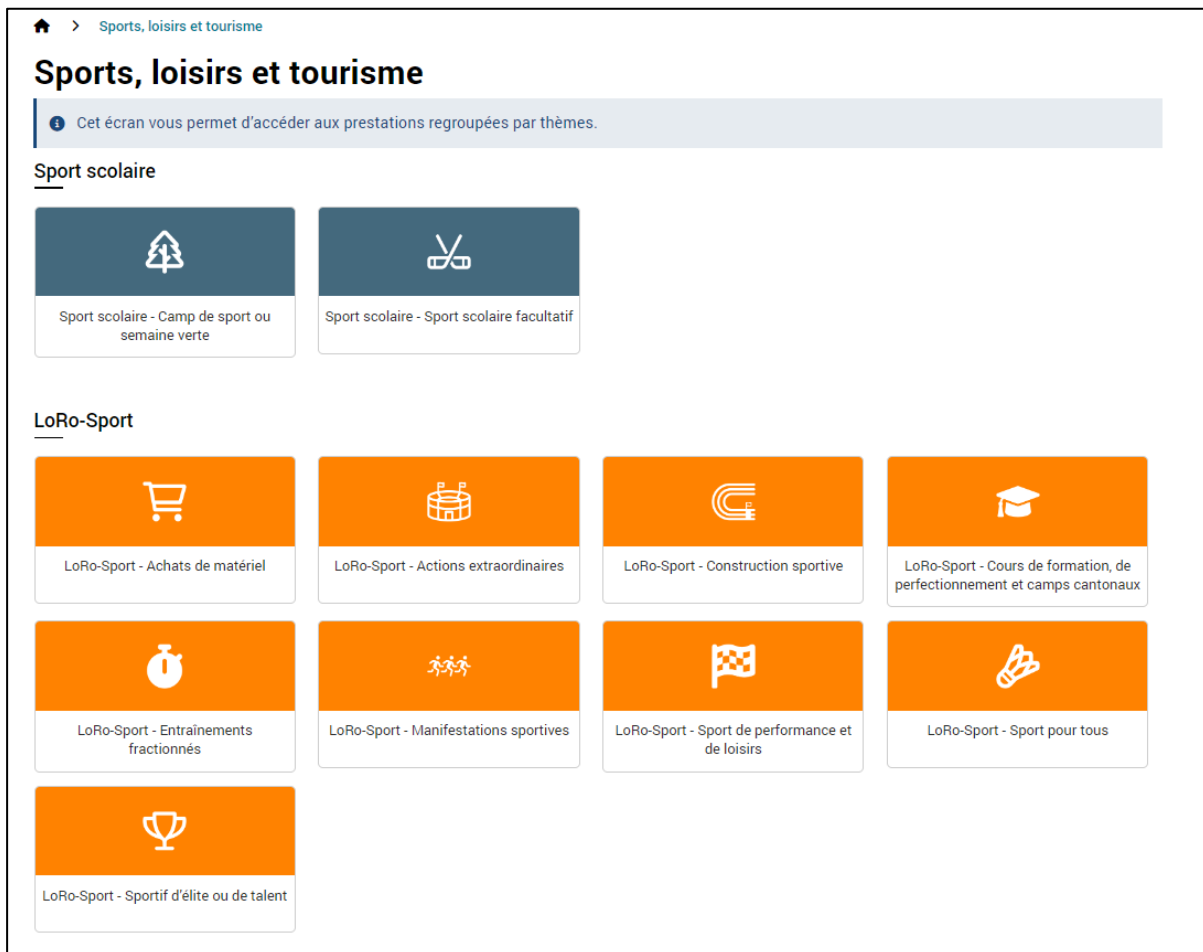
2.2. Sélection du profil de la personne morale (Cercle scolaire de Châtel-St-Denis dans l'exemple ci-dessous)



- > Sélectionnez le profil de la personne morale.
- > Dans le profil de la personne morale, lisez les conditions générales et acceptez-les.

2.3. Annonce d'un camp scolaire

> Cliquez sur « ajouter une prestation » et choisissez « Sport scolaire – camp de sport ou semaine verte ».



The screenshot shows a web portal titled "Sports, loisirs et tourisme". At the top, there is a breadcrumb trail: "Sports, loisirs et tourisme". Below the title, a grey bar contains an information icon and the text: "Cet écran vous permet d'accéder aux prestations regroupées par thèmes." The page is divided into two main sections: "Sport scolaire" and "LoRo-Sport".

Sport scolaire

- Sport scolaire - Camp de sport ou semaine verte (Icon: tree and tent)
- Sport scolaire - Sport scolaire facultatif (Icon: scissors)

LoRo-Sport

- LoRo-Sport - Achats de matériel (Icon: shopping cart)
- LoRo-Sport - Actions extraordinaires (Icon: stadium)
- LoRo-Sport - Construction sportive (Icon: building)
- LoRo-Sport - Cours de formation, de perfectionnement et camps cantonaux (Icon: graduation cap)
- LoRo-Sport - Entraînements fractionnés (Icon: stopwatch)
- LoRo-Sport - Manifestations sportives (Icon: runners)
- LoRo-Sport - Sport de performance et de loisirs (Icon: checkered flag)
- LoRo-Sport - Sport pour tous (Icon: hand holding a ball)
- LoRo-Sport - Sportif d'élite ou de talent (Icon: trophy)

- > Attention : Lorsque vous lancez une annonce, il n'est pas possible d'effectuer une sauvegarde intermédiaire. Même incomplète, celle-ci doit être transmise au Service du sport, puis finalisée ultérieurement.
- > Les échanges sur le suivi des annonces se font via ce portail (questions, dépôt de fichiers etc.).

3. Contact

Pour toutes questions, vous pouvez contacter Mélanie Delley le mardi, jeudi et vendredi (melanie.delley@fr.ch ou 026 305 12 67).