

*Fribourg / Freiburg, le / am 20.06.2024*

## **Statistiques 2023 des mesures d'insertion sociale (MIS) / Statistik 2023 der sozialen Eingliederungsmassnahmen (SEM)**

### **Index**

<b>1. Statistiques des mesures d'insertion sociale / Statistik der sozialen Eingliederungsmassnahme</b>	<b>2</b>
1.1. Liste des MIS fréquentées / Liste der absolvierten SEM	2
1.2. Mesures d'insertion sociale selon les catégories de mesure et les rubriques comptables / Soziale Eingliederungsmassnahmen nach SEM-Kategorien und Abrechnungsrubriken	5
<b>2. Caractéristiques des personnes en contrat d'insertion sociale / Merkmale der Personen mit Eingliederungsvertrag</b>	<b>9</b>
2.1. Origine et sexe / Herkunft und Geschlecht	9
2.2. Ages des personnes en contrat d'insertion sociale / Alter der Personen mit Eingliederungsvertrag	10
2.3. Personnes en contrat d'insertion sociale selon la durée d'octroi de l'aide matérielle / Personen mit Eingliederungsvertrag nach Bezugsdauer der materiellen Hilfe	11
2.4. Répartition des personnes en contrat d'insertion sociale entre les services sociaux régionaux / Verteilung der Personen mit Eingliederungsvertrag auf die regionalen Sozialdienst	14
<b>3. Statistiques financières et évolutions / Finanzstatistik und Entwicklungen</b>	<b>15</b>
3.1. Frais des organisateurs du 01.04.2023 au 31.03.2024 / Organisatorenkosten vom 01.04.2023 bis 31.03.2024	15
3.2. Evolution des mesures d'insertion sociale et des charges financières (2000-2023) / Entwicklung der Massnahmen zur sozialen Eingliederung und der Finanzaufwendungen (2000-2023)	15

## 1. Statistiques des mesures d'insertion sociale / Statistik der sozialen Eingliederungsmassnahme

### 1.1. Liste des MIS fréquentées / Liste der absolvierten SEM

<b>FORMATION/AUSBILDUNG</b>			
N° MIS	Intitulé MIS / Bezeichnung SEM	Organisateur / Organisator	Total
101	Maitrise de la langue/Beherrschung der Sprache	OSEO	3
102	Connaissances générales en informatique/Allgemeine Informatikkenntnisse	Lire et Ecrire	2
103	Maîtrise de la langue écrite/Beherrschung der schriftlichen Sprache	Lire et Ecrire	4
104	Apprentissage linguistique à travers un groupe/Sprachliche Ausbildung in einer Gruppe	espacefemmes - frauenraum	10
107	Maitrise de la langue/Beherrschung der Sprache	Lesen und Schreiben	1
108	Développement des aptitudes à soigner/Entwicklung pflegerischer Fähigkeiten	Croix-Rouge	6
121	Maîtrise de la langue écrite/Beherrschung der schriftlichen Sprache	Lire et Ecrire	1
141	Améliorer l'employabilité/Arbeitsfähigkeit verbessern	IPT	66
144	Maitrise de la langue/Beherrschung der Sprache	Ecole-club / Klubschule Migros	1
159	Maitrise de la langue/Beherrschung der Sprache	Passerelles	2
170	Evaluation du potentiel d'employabilité/Beurteilung des Arbeitsmarktfähigkeitspotentials	IPT	18
178	Coaching/Coaching	CTH	5
185	Recherche de logement et maintien à domicile/Wohnungssuche und Hausbetreuung	Equip'Apparts & La Tuile	12
188	Maitrise de la langue/Beherrschung der Sprache	OuverTür	3
189	Coaching/Coaching	OSEO	20
192	Coaching/Coaching	JeunesParents	4
193	Coaching/Coaching	IPT	1
195	Coaching/Coaching	IPT	29
199	Améliorer l'employabilité/Arbeitsfähigkeit verbessern	Croix-Rouge Fribourgeoise / Service santé	1
<b>DÉVELOPPEMENT PERSONNEL/PERSÖNLICHE ENTWICKLUNG</b>			
N° MIS	Intitulé MIS / Bezeichnung SEM	Organisateur / Organisator	Total
205	Valorisation des ressources personnelles/Aufwertung persönlicher Ressourcen	Per Canem	6
209	Exercer et développer les aptitudes personnelles/Persönliche Fähigkeiten trainieren und entwickeln	Projet famille paysanne	1
212	Exercer et développer les aptitudes personnelles/Persönliche Fähigkeiten trainieren und entwickeln	Job Coaching Pro Sàrl	2
<b>DÉVELOPPEMENT DU BIEN-ÊTRE PERSONNEL/ENTWICKLUNG DES PERSÖNLICHEN WOHLBEFINDENS</b>			
N° MIS	Intitulé MIS / Bezeichnung SEM	Organisateur / Organisator	Total
304	Renforcement des ressources physiques et psychiques/Stärkung physischer und psychischer Ressourcen	Schneider Gesundheitstraining	1
305	Consolidation d'une démarche d'abstinence/Festigung des Abstinenzprozesses	Le Torry	8
307	Renforcement des ressources physiques et psychiques/Stärkung physischer und psychischer Ressourcen	Centre de boxe éducative	5
310	Renforcement des ressources physiques et psychiques/Stärkung physischer und psychischer Ressourcen	OSMOSE	1
316	Atelier d'ouvrage en groupe/Gruppenarbeit in einem Atelier	Plantes&Vie	1
318	Renforcement des ressources physiques et psychiques/Stärkung physischer und psychischer Ressourcen	L'OrenSoi Cabinet social	1
<b>COMMUNAUTAIRES/GEMEINSCHAFTLICHE AKTIVITÄTEN</b>			
N° MIS	Intitulé MIS / Bezeichnung SEM	Organisateur / Organisator	Total
414	Participation à un groupe à travers le sport/An einer Gruppe teilnehmen dank Sport	RESPIRE	5
<b>PARTICIPATION SOCIALE/BETEILIGUNG AM SOZIALEN AUSTAUSCH</b>			
N° MIS	Intitulé MIS / Bezeichnung SEM	Organisateur / Organisator	Total
506	Valorisation par l'engagement social/Aufwertung durch sozialen Einsatz	Stiftung Schweizer Tafel	1

525	Coaching/Coaching	MLC Job-Coaching	1
<b>UTILITÉ SOCIALE/TÄTIGKEIT VON SOZIALEM NUTZEN</b>			
N° MIS	Intitulé MIS / Bezeichnung SEM	Organisateur / Organisator	Total
600	Réappropriation du contexte socioprofessionnel/Wiederaneignung des sozioprofessionellen Umfelds	Fondation Emploi Solidarité	64
602	Réappropriation du contexte socioprofessionnel/Wiederaneignung des sozioprofessionellen Umfelds	Fondation l'estampille	2
603	Observation des ressources socioprofessionnelles/Eruierung der sozialen und beruflichen Ressourcen	Hallenbad Murten	10
605	Observation des ressources socioprofessionnelles/Eruierung der sozialen und beruflichen Ressourcen	La Colline	1
608	Réappropriation du contexte socioprofessionnel/Wiederaneignung des sozioprofessionellen Umfelds	Résidence Les Mouettes et HIB Estavayer-le-Lac / secteur Nettoyages	2
609	Réappropriation du contexte socioprofessionnel/Wiederaneignung des sozioprofessionellen Umfelds	[MIS-CADRE]	2
613	Réappropriation du contexte socioprofessionnel/Wiederaneignung des sozioprofessionellen Umfelds	VAM	2
619	Réappropriation du contexte socioprofessionnel/Wiederaneignung des sozioprofessionellen Umfelds	Gastro Projekt	3
620	Réappropriation du contexte socioprofessionnel/Wiederaneignung des sozioprofessionellen Umfelds	Gastro Projekt	2
622	Réappropriation du contexte socioprofessionnel/Wiederaneignung des sozioprofessionellen Umfelds	OSEO	8
624	Réappropriation du contexte socioprofessionnel/Wiederaneignung des sozioprofessionellen Umfelds	Résidence Les Lilas / secteur Animation	8
627	Observation des ressources socioprofessionnelles/Eruierung der sozialen und beruflichen Ressourcen	Croix-Rouge/Rotes Kreuz	2
628	Observation des ressources socioprofessionnelles/Eruierung der sozialen und beruflichen Ressourcen	Commune d'Estavayer-le-Lac / Edilité	2
630	Réappropriation du contexte socioprofessionnel/Wiederaneignung des sozioprofessionellen Umfelds	St-Camille	14
643	Réappropriation du contexte socioprofessionnel/Wiederaneignung des sozioprofessionellen Umfelds	RITEC	41
644	Réappropriation du contexte socioprofessionnel/Wiederaneignung des sozioprofessionellen Umfelds	RITEC	25
645	Améliorer l'employabilité/Arbeitsfähigkeit verbessern	RITEC	30
646	Réappropriation du contexte socioprofessionnel/Wiederaneignung des sozioprofessionellen Umfelds	RITEC	11
655	Réappropriation du contexte socioprofessionnel/Wiederaneignung des sozioprofessionellen Umfelds	St-Joseph	1
669	Réappropriation du contexte socioprofessionnel/Wiederaneignung des sozioprofessionellen Umfelds	Croix-Rouge/Rotes Kreuz	12
671	Coaching/Coaching	L'Etape	12
675	Réappropriation du contexte socioprofessionnel/Wiederaneignung des sozioprofessionellen Umfelds	Institut Les Peupliers	1
678	Réappropriation du contexte socioprofessionnel/Wiederaneignung des sozioprofessionellen Umfelds	Commune de Romont	1
682	Réappropriation du contexte socioprofessionnel/Wiederaneignung des sozioprofessionellen Umfelds	St-Louis	21
693	Améliorer l'employabilité/Arbeitsfähigkeit verbessern	Coopérative SucreSalé	5
694	Réappropriation du contexte socioprofessionnel/Wiederaneignung des sozioprofessionellen Umfelds	St-Louis	6
695	Améliorer l'employabilité/Arbeitsfähigkeit verbessern	Service d'aide et de soins à domicile de la Broye	1
697	Réappropriation du contexte socioprofessionnel/Wiederaneignung des sozioprofessionellen Umfelds	Résidence du Marché	4
699	Améliorer l'employabilité/Arbeitsfähigkeit verbessern	Caritas Fribourg	4

**60 activités fréquentées par 519 personnes en contrat d'insertion sociale**  
**60 Tätigkeiten absolviert durch 519 Personen mit Eingliederungsvertrag**

## 1.2. Mesures d'insertion sociale selon les catégories de mesure et les rubriques comptables / Soziale Eingliederungsmassnahmen nach SEM-Kategorien und Abrechnungsrubriken

<b>FORMATION/AUSBILDUNG</b>							
N° MIS	Fribourgeois / Freiburger		Confédérés / Schweizer		Etrangers / Ausländer		Total
	Hommes Männer	Femmes Fraue	Hommes Männer	Femmes Fraue	Hommes Männer	Femmes Fraue	
101	0	0	0	1	1	2	3
102	2	0	0	0	0	0	2
103	1	0	1	1	1	2	4
104	4	0	2	2	2	4	10
107	0	0	0	0	1	1	1
108	2	1	1	1	0	3	6
121	0	0	0	0	1	1	1
141	35	19	13	5	7	13	66
144	1	0	0	0	0	0	1
159	0	0	1	0	1	1	2
170	6	2	3	5	3	7	18
178	2	0	2	2	0	1	5
185	7	2	4	4	0	1	12
188	0	0	0	0	2	3	3
189	7	3	3	5	7	8	20
192	1	0	0	3	0	0	4
193	0	0	0	0	1	1	1
195	6	4	4	9	10	14	29
199	0	0	0	1	0	0	1
<b>DÉVELOPPEMENT PERSONNEL/PERSÖNLICHE ENTWICKLUNG</b>							
N° MIS	Fribourgeois / Freiburger		Confédérés / Schweizer		Etrangers / Ausländer		Total
	Hommes Männer	Femmes Fraue	Hommes Männer	Femmes Fraue	Hommes Männer	Femmes Fraue	
205	1	0	2	5	0	0	6
209	0	0	1	1	0	0	1
212	2	1	0	0	0	0	2
<b>DÉVELOPPEMENT DU BIEN-ÊTRE PERSONNEL/ENTWICKLUNG DES PERSÖNLICHEN WOHLBEFINDENS</b>							
N° MIS	Fribourgeois / Freiburger		Confédérés / Schweizer		Etrangers / Ausländer		Total
	Hommes Männer	Femmes Fraue	Hommes Männer	Femmes Fraue	Hommes Männer	Femmes Fraue	
304	0	0	0	1	0	0	1
305	7	0	0	1	0	0	8

307	4	0	1	5
	2	2	0	0
310	0	0	1	1
	0	0	1	0
316	0	1	0	1
	0	0	1	0
318	0	1	0	1
	0	0	1	0

#### COMMUNAUTAIRES/GEMEINSCHAFTLICHE AKTIVITÄTEN

N° MIS	Fribourgeois / Freiburger		Confédérés / Schweizer		Etrangers / Ausländer		Total
	Hommes Männer	Femmes Fraue	Hommes Männer	Femmes Fraue	Hommes Männer	Femmes Fraue	
414	3	2	0	0	0	0	5
	3	0	1	1	0	0	5

#### PARTICIPATION SOCIALE/BETEILIGUNG AM SOZIALEM AUSTAUSCH

N° MIS	Fribourgeois / Freiburger		Confédérés / Schweizer		Etrangers / Ausländer		Total
	Hommes Männer	Femmes Fraue	Hommes Männer	Femmes Fraue	Hommes Männer	Femmes Fraue	
506	1	0	0	0	0	0	1
	1	0	0	0	0	0	1
525	0	1	0	0	0	0	1
	0	0	0	1	0	0	1

#### UTILITÉ SOCIALE/TÄTIGKEIT VON SOZIALEM NUTZEN

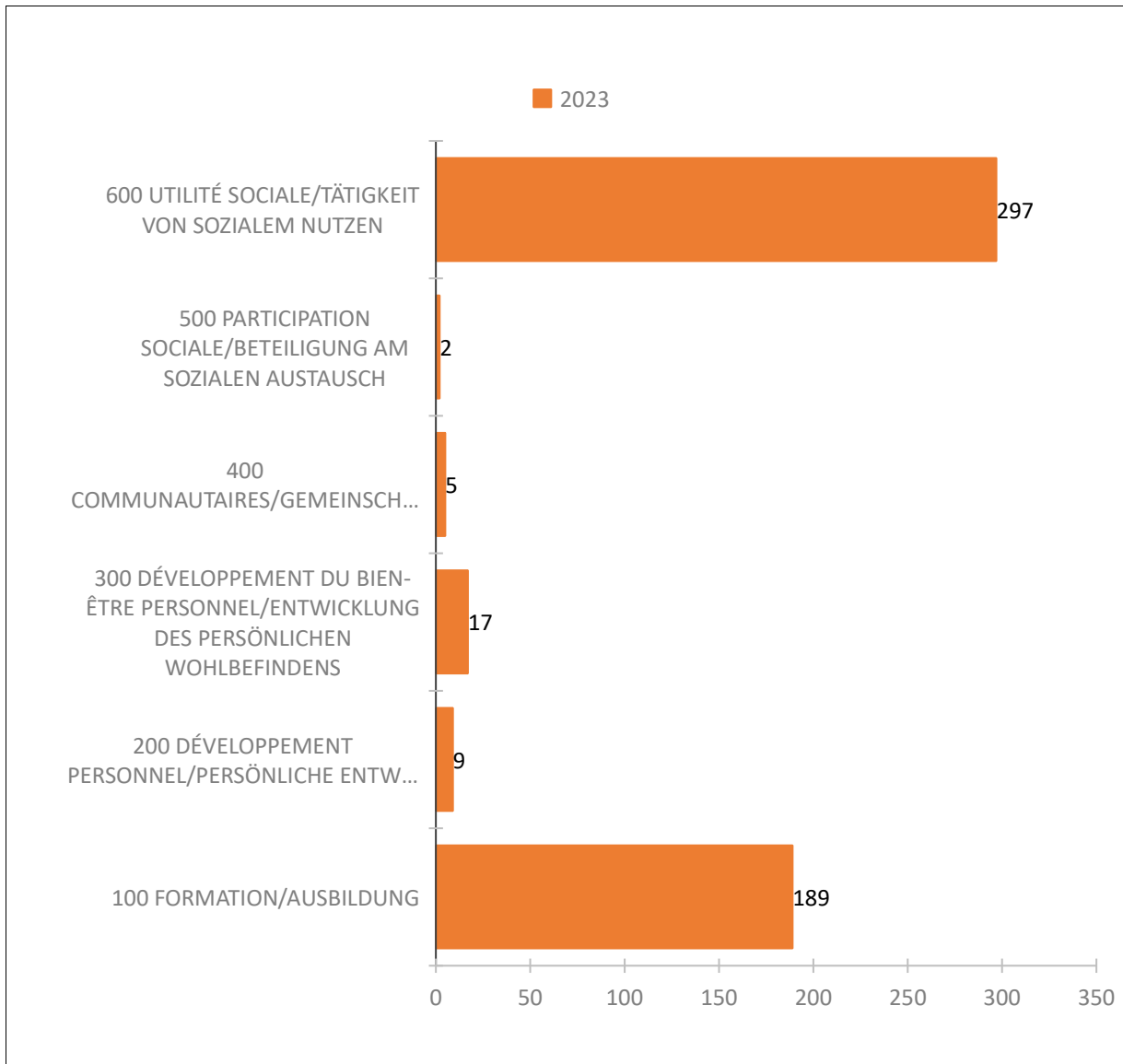
N° MIS	Fribourgeois / Freiburger		Confédérés / Schweizer		Etrangers / Ausländer		Total
	Hommes Männer	Femmes Fraue	Hommes Männer	Femmes Fraue	Hommes Männer	Femmes Fraue	
600	26	22	16	64			
	17	9	13	9	10	6	64
602	2	0	0	2			
	0	2	0	0	0	0	2
603	2	8	10	10			
	2	0	4	4	0	0	10
605	0	1	0	1			
	0	0	1	0	0	0	1
608	0	2	0	2			
	0	0	0	2	0	0	2
609	0	0	2	2			
	0	0	0	0	1	1	2
613	1	1	0	2			
	1	0	1	0	0	0	2
619	0	2	1	3			
	0	0	1	1	0	1	3
620	0	1	1	2			
	0	0	0	1	0	1	2
622	4	2	2	8			
	1	3	0	2	1	1	8
624	8	0	0	8			
	4	4	0	0	0	0	8
627	1	1	0	2			
	0	1	0	1	0	0	2
628	0	0	2	2			
	0	0	0	0	2	0	2
630	4	4	6	14			
	3	1	4	0	5	1	14
643	5	18	18	41			
	4	1	11	7	14	4	41
644	8	8	9	25			
	4	4	5	3	5	4	25
645	12	14	4	30			
	6	6	10	4	0	4	30
646	6	3	2	11			
	3	3	1	2	0	2	11
655	0	1	0	1			
	0	0	1	0	0	0	1

669	4	3	3	5	12
	1	3	3	0	3
671	4	5	3	12	
	3	1	1	4	1
675	1	0	0	0	1
	0	1	0	0	0
678	1	0	0	0	1
	1	0	0	0	0
682	11	5	5	21	
	9	2	3	2	4
693	1	2	2	5	
	1	0	1	1	2
694	1	0	5	6	
	0	1	0	0	2
695	1	0	0	1	
	0	1	0	0	0
697	3	0	1	4	
	0	3	0	0	0
699	2	1	1	4	
	1	1	1	0	0

**TOTAL / TOTAL**

<b>Total MIS /</b>	<b>200</b>	<b>170</b>	<b>149</b>	<b>519</b>
<b>TOTAL SEM</b>	<b>117</b>	<b>83</b>	<b>100</b>	<b>70</b>
			<b>89</b>	<b>60</b>

### 1.2.1. Catégories d'activités fréquentées par les personnes en contrat d'insertion sociale / Absolvierte MIS-Kategorien durch Personen mit Eingliederungsvertrag



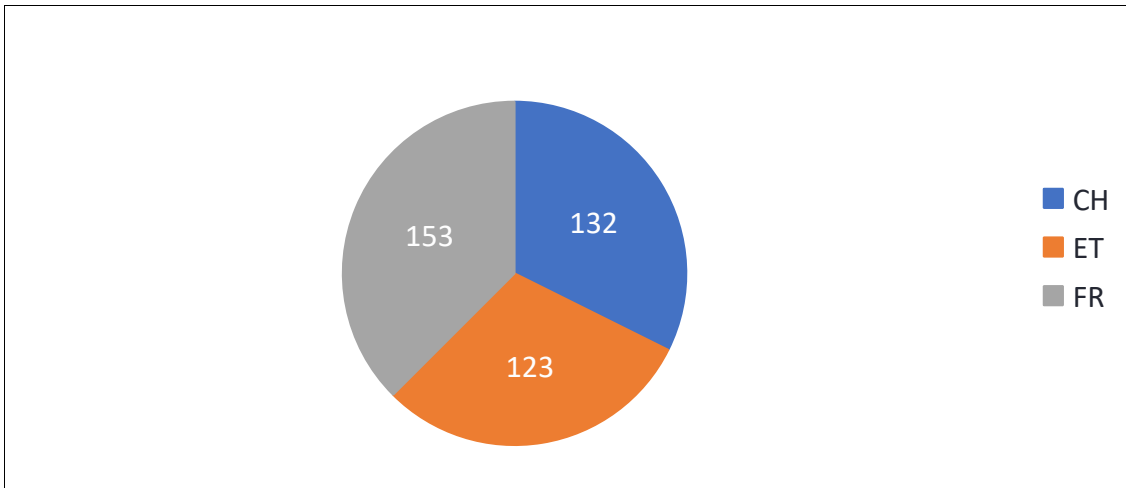


## 2. Caractéristiques des personnes en contrat d'insertion sociale / Merkmale der Personen mit Eingliederungsvertrag

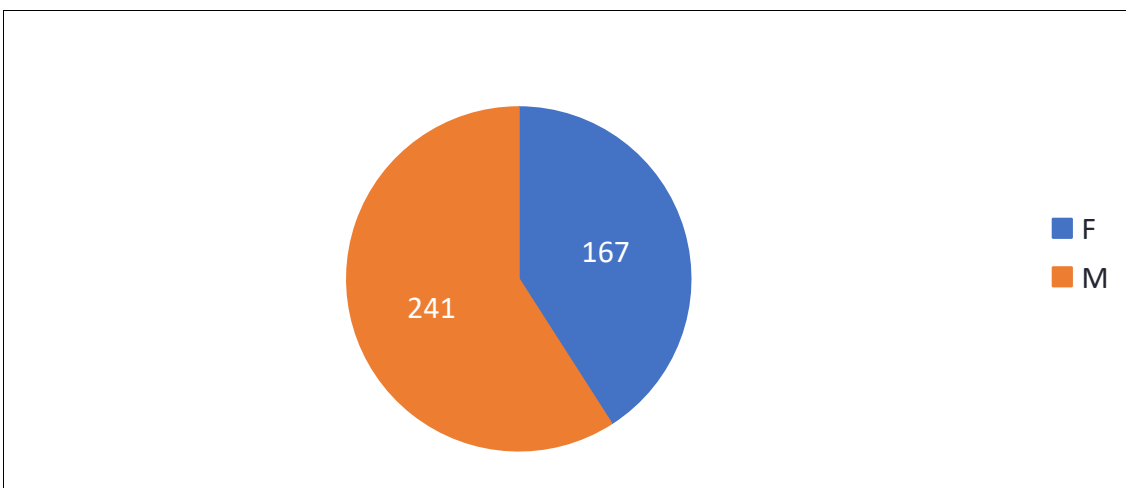
### 2.1. Origine et sexe / Herkunft und Geschlecht

Total des personnes en MIS / Total der Personen in SEM	Fribourgeois / Freiburger		Confédérés / Schweizer		Etrangers / Ausländer		Total
	Hommes Männer	Femmes Fraue	Hommes Männer	Femmes Fraue	Hommes Männer	Femmes Fraue	
		<b>153</b>		<b>132</b>		<b>123</b>	<b>408</b>
	<b>94</b>	<b>59</b>	<b>78</b>	<b>54</b>	<b>69</b>	<b>54</b>	

#### 2.1.1. Origine des personnes en contrat d'insertion sociale / Herkunft der Personen mit Eingliederungsvertrag

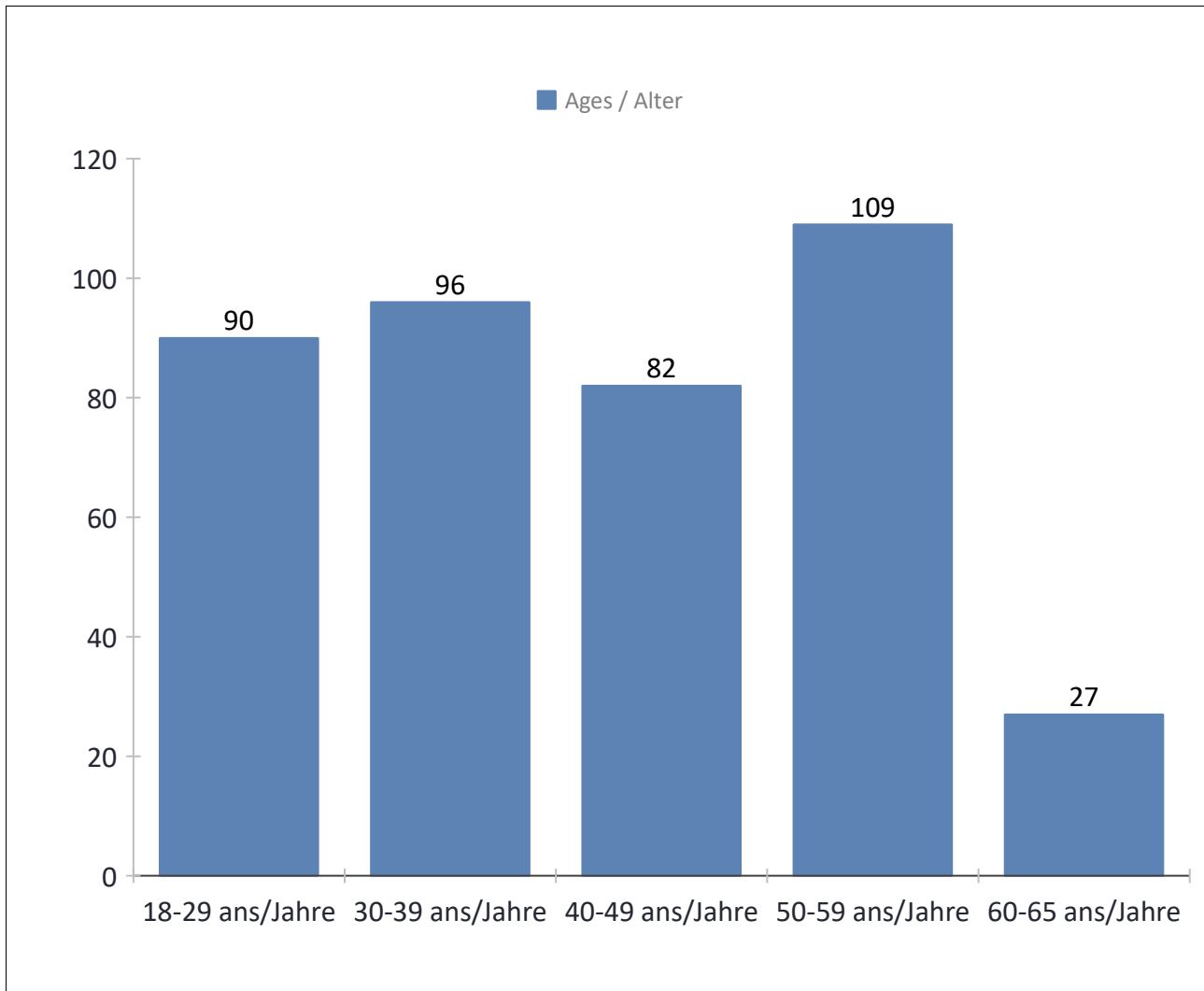


#### 2.1.2. Sexe des personnes en contrat d'insertion sociale / Geschlecht der Personen mit Eingliederungsvertrag



## 2.2. Âges des personnes en contrat d'insertion sociale / Alter der Personen mit Eingliederungsvertrag

	Fribourgeois / Freiburger	Confédérés / Schweizer	Etrangers / Ausländer	Total	
Age 16-29	40	25	25	<b>90</b>	<div style="border: 1px solid black; padding: 5px; display: inline-block;">178</div> <div style="border: 1px solid black; padding: 5px; margin-left: 10px; text-align: center;">Milieu de la vie active / Mitte des aktiven Lebens</div>
Age 30-39	34	43	19	<b>96</b>	
Age 40-49	32	17	33	<b>82</b>	
Age 50-59	37	36	36	<b>109</b>	
Age 60-69	9	10	8	<b>27</b>	
<b>Total</b>	<b>152</b>	<b>131</b>	<b>121</b>	<b>404</b>	44,1 %



### 2.3. Personnes en contrat d'insertion sociale selon la durée d'octroi de l'aide matérielle / Personen mit Eingliederungsvertrag nach Bezugsdauer der materiellen

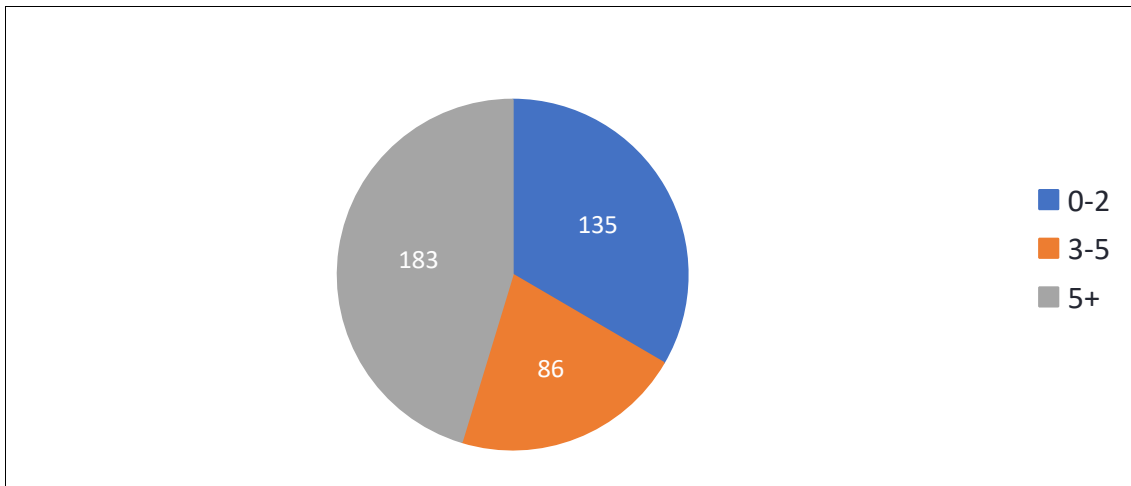
Année / Jahre	Fribourgeois / Freiburger	Confédérés / Schweizer	Etrangers / Ausländer	Nombre / Zahl
1989	0	2	0	2
1991	0	0	1	1
1992	0	1	0	1
1993	0	0	1	1
1994	1	1	2	4
1995	2	0	1	3
1996	1	1	0	2
1997	3	0	0	3
1998	3	1	2	6
1999	2	2	3	7
2000	3	0	0	3
2001	3	0	1	4
2002	3	1	2	6
2003	1	4	2	7
2004	2	2	4	8
2005	2	1	1	4
2006	3	0	3	6
2007	2	2	1	5
2008	3	3	2	8
2009	4	3	3	10
2010	5	2	6	13
2011	3	2	3	8
2012	2	0	2	4
2013	8	6	7	21
2014	6	3	6	15
2015	7	2	2	11
2016	4	7	9	20
2017	12	8	4	24
2018	11	3	4	18
2019	3	8	4	15
2020	10	15	4	29
2021	11	16	10	37
2022	16	14	18	48
2023	15	20	12	47
2024	1	1	1	3

---

Total pers. MIS 152 131 121 404  
Total der Pers. SEM

<b>1998-2017</b>	<b>2018-2020</b>	<b>2021-2023</b>
plus de 5 ans / mehr als 5 Jahre	entre 3 et 5 ans / zwischen 3 und 5 Jahren	entre 0 et 2 ans / zwischen 0 und 2 Jahren
183	86	135
45,3 %	21,3 %	33,4 %

2.3.1 Personnes en contrat d'insertion sociale selon la durée d'octroi de l'aide matérielle /  
Personen mit Eingliederungsvertrag nach Bezugsdauer der materiellen Hilfe



## 2.4. Répartition des personnes en contrat d'insertion sociale entre les services sociaux régionaux / Verteilung der Personen mit Eingliederungsvertrag auf die regionalen Sozialdienst

District/Bezirk SSR / RSD	Fribourgeois / Freiburger	Confédérés / Schweizer	Etrangers / Ausländer	Nbre / Anzahl	Dossiers*	Taux d'application / Anwendungsrate
<b>Broye/Broyebezirk</b>						
Broye	16	21	13	50	345	14,5 %
<b>Glâne/Glanebezirk</b>						
Glâne	5	4	0	9	111	8,1 %
Glâne-Sud	0	1	1	2	49	4,1 %
Romont	6	3	2	11	117	9,4 %
<b>Gruyère/Greyerzbezirk</b>						
Gruyère	36	20	19	75	925	8,1 %
<b>Lac/Seebezirk</b>						
Kerzers	0	1	1	2	41	4,9 %
Lac / See	2	4	6	12	128	9,4 %
Morat / Murten	1	6	1	8	130	6,2 %
<b>Veveyse/Vivisbach</b>						
Basse-Veveyse	2	1	0	3	53	5,7 %
Châtel-St-Denis	1	3	2	6	90	6,7 %
Haute-Veveyse	1	4	1	6	46	13 %
<b>Sarine/Saanebezirk</b>						
Fribourg-ville / Freiburg-Stadt	32	25	32	89	723	12,3 %
Gibloux	18	5	5	28	163	17,2 %
Haute-Sarine	0	2	0	2	86	2,3 %
Marly	9	9	6	24	213	11,3 %
Sarine-Ouest	4	5	6	15	119	12,6 %
Sonnaz	8	5	12	25	275	9,1 %
Villars-sur-Glâne	3	2	2	7	308	2,3 %
<b>Singine/Sensebezirk</b>						
Sense-Mittelland	2	0	1	3	89	3,4 %
Sense-Oberland	2	1	2	5	108	4,6 %
Sense-Unterland	5	9	9	23	255	9 %
<b>Total</b>	<b>153</b>	<b>131</b>	<b>121</b>	<b>405</b>	<b>4738</b>	<b>11,4 %</b>

\* Nombre de dossiers selon la statistique de l'aide matérielle établie par le SASoc  
([www.fr.ch/sasoc](http://www.fr.ch/sasoc) > Aide sociale > Statistiques) /  
Anzahl des Dossiers gemäss der Statistik der materiellen Hilfe, die vom KSA ausgestellt wird  
([www.fr.ch/ksa](http://www.fr.ch/ksa) > Sozialhilfe > Statistik).

### 3. Statistiques financières et évolutions / Finanzstatistik und Entwicklungen

#### 3.1. Frais des organisateurs du 01.04.2023 au 31.03.2024 / Organisatorenkosten vom 01.04.2023 bis 31.03.2024

District / Bezirk SSR / RSD	Répartition par Services sociaux / Aufteilung nach regionalen Sozialdiensten			Répartition par district / Aufteilung nach Bezirk		
	Montant total / Gesamtbetrag	Part Etat / Anteil Staat	Part communes / Teil Gemeinden	Montant total / Gesamtbetrag	Part Etat / Anteil Staat	Part communes / Teil Gemeinden
<b>Broye/Broyebezirk</b>				fr. 187 955,70	fr. 75 506,28	fr. 112 449,42
Broye	fr. 187 955,70	fr. 75 506,28	fr. 112 449,42			
<b>Glâne/Glanebezirk</b>				fr. 86 471,00	fr. 34 804,40	fr. 51 666,60
Glâne	fr. 35 841,00	fr. 14 336,40	fr. 21 504,60			
Glâne-Sud	fr. 480,00	fr. 192,00	fr. 288,00			
Romont	fr. 50 150,00	fr. 20 276,00	fr. 29 874,00			
<b>Gruyère/Greyerzbezirk</b>				fr. 317 623,00	fr. 127 049,20	fr. 190 573,80
Gruyère	fr. 317 623,00	fr. 127 049,20	fr. 190 573,80			
<b>Lac/Seebezirk</b>				fr. 94 250,40	fr. 37 700,16	fr. 56 550,24
Kerzers	fr. 15 965,40	fr. 6 386,16	fr. 9 579,24			
Lac / See	fr. 62 843,00	fr. 25 137,20	fr. 37 705,80			
Morat / Murten	fr. 15 442,00	fr. 6 176,80	fr. 9 265,20			
<b>Veveyse/Vivisbach</b>				fr. 105 770,00	fr. 42 308,00	fr. 63 462,00
Basse-Veveyse	fr. 20 927,00	fr. 8 370,80	fr. 12 556,20			
Châtel-St-Denis	fr. 35 918,00	fr. 14 367,20	fr. 21 550,80			
Haute-Veveyse	fr. 48 925,00	fr. 19 570,00	fr. 29 355,00			
<b>Sarine/Saanebezirk</b>				fr. 726 550,45	fr. 294 713,86	fr. 431 836,59
Fribourg-ville / Freiburg-Stadt	fr. 390 574,35	fr. 157 323,42	fr. 233 250,93			
Gibloux	fr. 76 767,00	fr. 30 706,80	fr. 46 060,20			
Haute-Sarine	fr. 11 320,00	fr. 4 528,00	fr. 6 792,00			
Marly	fr. 63 178,00	fr. 25 271,20	fr. 37 906,80			
Sarine-Ouest	fr. 43 615,10	fr. 17 446,04	fr. 26 169,06			
Sonnaz	fr. 95 096,00	fr. 41 038,40	fr. 54 057,60			
Villars-sur-Glâne	fr. 46 000,00	fr. 18 400,00	fr. 27 600,00			
<b>Singine/Sensebezirk</b>				fr. 63 698,05	fr. 25 874,29	fr. 37 823,76
Bösingen	fr. 0,00	fr. 0,00	fr. 0,00			
Düdingen	fr. 0,00	fr. 0,00	fr. 0,00			
Schmitten	fr. 0,00	fr. 0,00	fr. 0,00			
Sense-Mittelland	fr. 7 107,00	fr. 2 842,80	fr. 4 264,20			
Sense-Oberland	fr. 14 624,00	fr. 5 849,60	fr. 8 774,40			
Sense-Unterland	fr. 41 967,05	fr. 17 181,89	fr. 24 785,16			
Wünnewil, Flamatt und Überstorf	fr. 0,00	fr. 0,00	fr. 0,00			
<b>TOTAL</b>	fr. 1 582 318,60	fr. 637 956,19	fr. 944 362,41	fr. 1 582 318,60	fr. 637 956,19	fr. 944 362,41

Facturation dossiers mixtes / Abrechnung Gemischte Dossiers

fr. 0,00

### 3.2. Evolution des mesures d'insertion sociale et des charges financières (2000-2023) / Entwicklung der Massnahmen zur sozialen Eingliederung und der Finanzaufwendungen (2000-2023)

