

Infobulletin

Juillet – Juli 2024



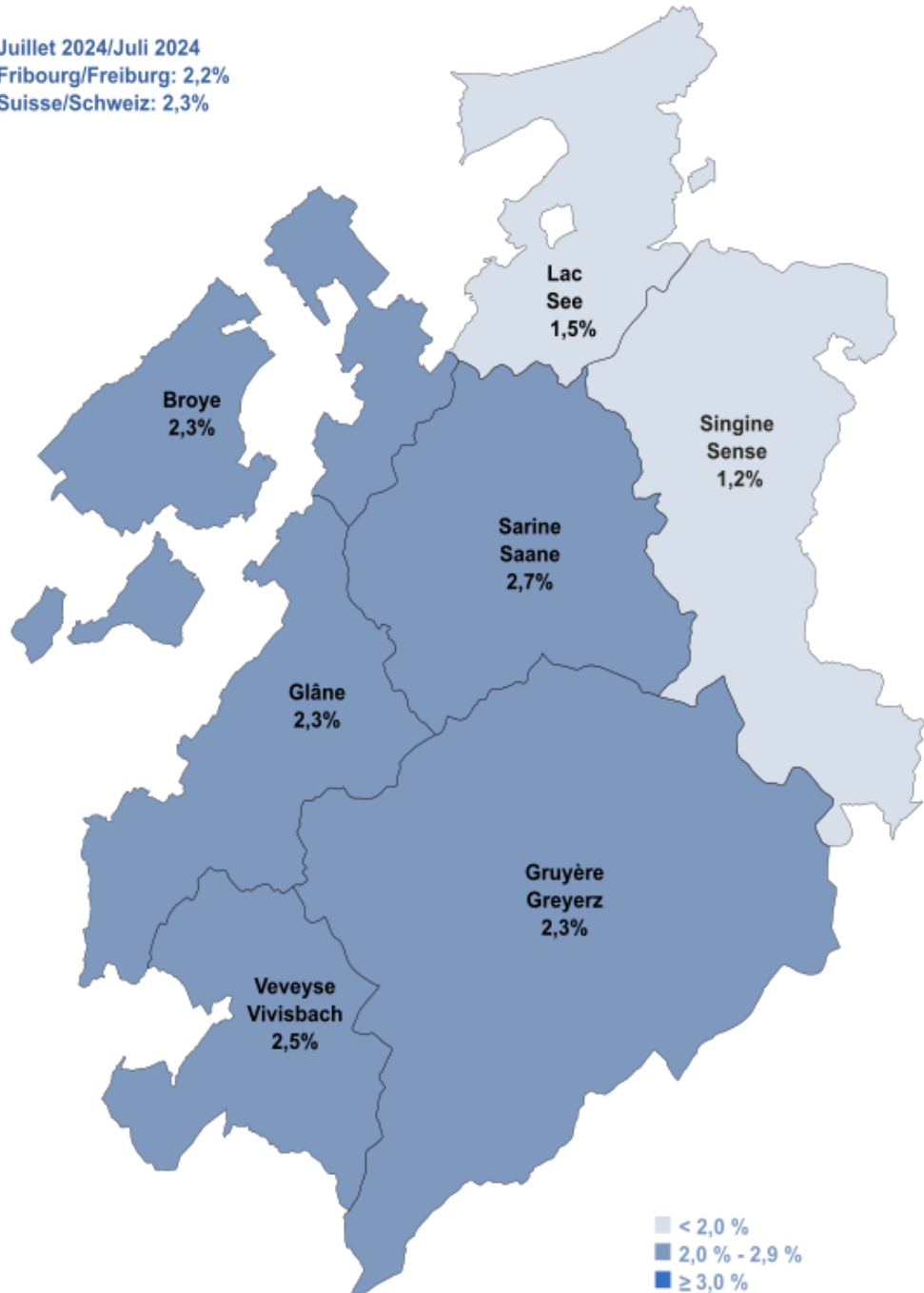
ETAT DE FRIBOURG
STAAT FREIBURG

Service public de l'emploi SPE
Amt für den Arbeitsmarkt AMA



Taux de chômage dans le canton de Fribourg Arbeitslosenquote im Kanton Freiburg

Juillet 2024/Juli 2024
Fribourg/Freiburg: 2,2%
Suisse/Schweiz: 2,3%



Fribourg, le 6 août 2024

Communiqué de presse

Chômage stable dans le canton de Fribourg en juillet 2024, à 2,2%

Le taux de chômage dans le canton de Fribourg reste inchangé en juillet 2024 et s'établit à 2,2% de la population active. Le taux de demandeurs d'emploi est également stable, à 4,5%. La dynamique positive du marché de l'emploi se poursuit, dans un climat conjoncturel qui reste néanmoins incertain.

Le canton de Fribourg affiche un taux de chômage de 2,2% en juillet 2024, identique à celui du mois précédent. L'effectif des chômeurs s'élève à 3'791 personnes, soit 52 de plus qu'en juin 2024 et 384 de plus qu'en juillet 2023. Dans le détail, le chômage reste stable dans les districts de la Gruyère (2,3%), de la Sarine (2,7%), de la Veveyse (2,5%) et de la Singine (1,2%). Il augmente de 0,1 point dans la Broye (2,3%) et le Lac (1,5%), ainsi que de 0,2 point dans la Glâne (2,3%). A l'échelle suisse, le taux de chômage demeure identique, à 2,3%.

L'effectif des demandeurs d'emploi fribourgeois s'élève à 7'796 en juillet 2024, ce qui correspond à un taux inchangé (4,5%) par rapport au mois précédent. Cela représente 80 personnes de plus qu'en juin 2024 et 1012 de plus qu'en juillet 2023. A l'échelle suisse, le taux de demandeurs d'emploi a augmenté de 0,1 point, à 3,9%.

Le tableau très contrasté de la conjoncture mondiale n'a pas entamé la situation très favorable du marché de l'emploi en Suisse et dans le canton de Fribourg en ce mois de juillet. Les trois branches économiques qui enregistrent les principales augmentations du nombre de chômeurs sont le bâtiment et le génie civil ; l'électrotechnique, électronique, montres, optique et l'enseignement.

Chômeurs et demandeurs d'emploi

Le taux de chômage permet d'effectuer des comparaisons entre les cantons puisqu'il est calculé de manière uniforme en Suisse. Le taux de demandeurs d'emploi regroupe les chômeurs et les personnes qui sont occupées dans une mesure active, comme un programme d'emploi temporaire, un gain intermédiaire, un cours de perfectionnement ou une reconversion professionnelle. Depuis juin 2022, les chiffres du chômage sont calculés sur la base d'un échantillon établi par l'Office fédéral de la statistique sur trois ans (2018, 2019 et 2020).

Contact

Philippe Pierret, Adjoint du chef de Service, T+41 26 305 96 63

Freiburg, 6. August 2024

Medienmitteilung

Arbeitslosigkeit im Kanton Freiburg im Juli 2024 unverändert bei 2,2 %

Die Arbeitslosenquote im Kanton Freiburg hat sich im Juli 2024 nicht verändert und liegt weiterhin bei 2,2 % der erwerbstätigen Bevölkerung. Die Stellensuchendenquote blieb ebenfalls unverändert bei 4,5 %. Die positive Dynamik auf dem Arbeitsmarkt setzt sich trotz einer immer noch unsicheren Konjunktur fort.

Im Juli 2024 betrug die Arbeitslosenquote im Kanton Freiburg wie im Vormonat 2,2 %. Die Zahl der Arbeitslosen lag bei 3791 Personen. Das sind 52 Personen mehr als im Juni 2024 und 384 Personen mehr als im Juli 2023. Im Greyerz- (2,3 %), im Saane- (2,7 %), im Vivisbach- (2,5 %) und im Sensebezirk (1,2 %) blieb die Arbeitslosenquote unverändert, während sie im Broye- (2,3 %) und im Seebezirk (1,5 %) um 0,1 Prozentpunkte und im Glanebezirk (2,3 %) um 0,2 Prozentpunkte anstieg. Im Landesdurchschnitt blieb die Arbeitslosenquote unverändert, dies bei 2,3 %.

Im Juli 2024 verzeichnete der Kanton Freiburg 7796 Stellensuchende. Dies sind 80 Personen mehr als im Juni 2024 und 1012 Personen mehr als im Juli 2023. Die Stellensuchendenquote liegt wie im Vormonat bei 4,5 %. Im Landesdurchschnitt ist die Stellensuchendenquote um 0,1 Prozentpunkte auf 3,9 % gestiegen.

Die grosse Heterogenität der globalen Konjunktur tat der sehr guten Verfassung des Arbeitsmarkts in der Schweiz und im Kanton Freiburg im Juli keinen Abbruch. Am stärksten zugenommen hat die Zahl der Arbeitslosen im Baugewerbe, im Bereich Elektrotechnik, Elektronik, Uhren und Optik sowie im Bereich Erziehung und Unterricht.

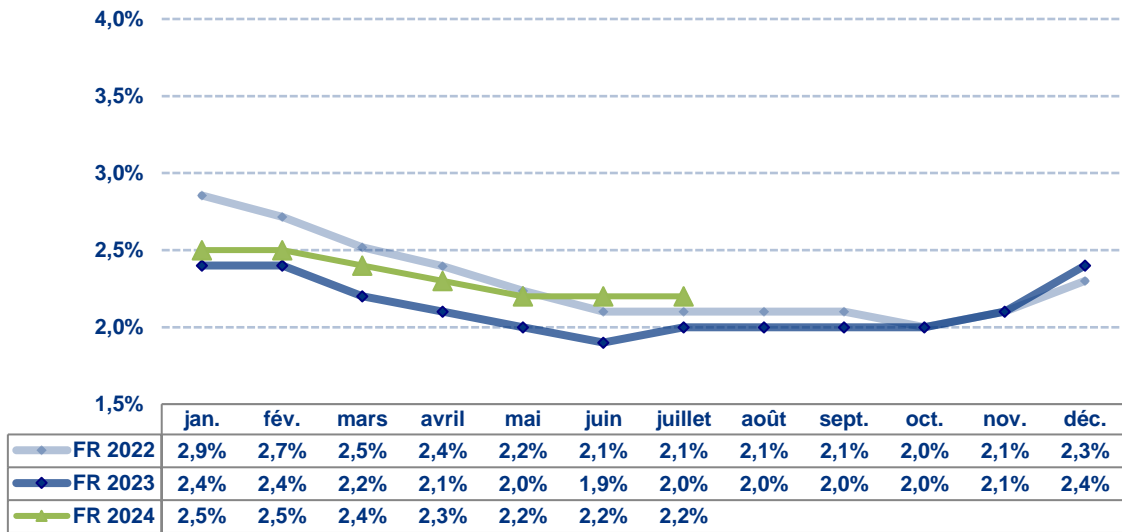
Arbeitslose und Stellensuchende

Die Arbeitslosenquote erlaubt einen Vergleich zwischen den Kantonen, da sie in der ganzen Schweiz gleich berechnet wird. Die Stellensuchendenquote dagegen gibt ein zuverlässigeres Bild der Arbeitsmarktlage im Kanton, denn sie umfasst die Arbeitslosen sowie die Personen, die in einem Zwischenverdienst tätig sind oder an einer aktiven Massnahme teilnehmen, wie etwa einem Programm zur vorübergehenden Beschäftigung, einem Weiterbildungskurs oder einer Umschulung. Seit Juni 2022 werden die Arbeitslosenzahlen auf der Grundlage eines 3-Jahres-Poolings (2018, 2019 und 2020) des Bundesamts für Statistik berechnet.

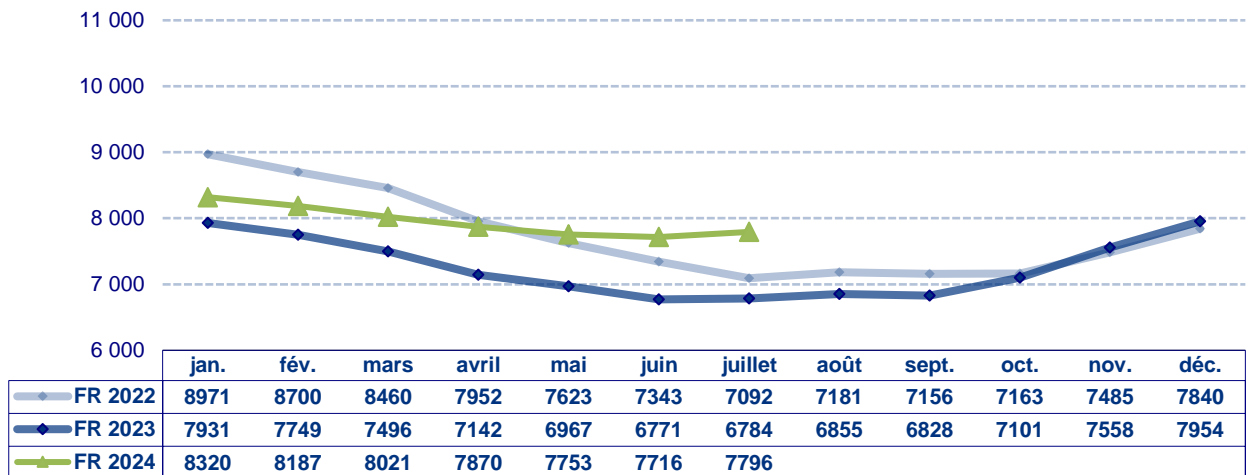
Kontakt

Philippe Pierret, Adjunkt des Dienstchefs, T+41 26 305 96 63

Taux de chômage / Arbeitslosenquote

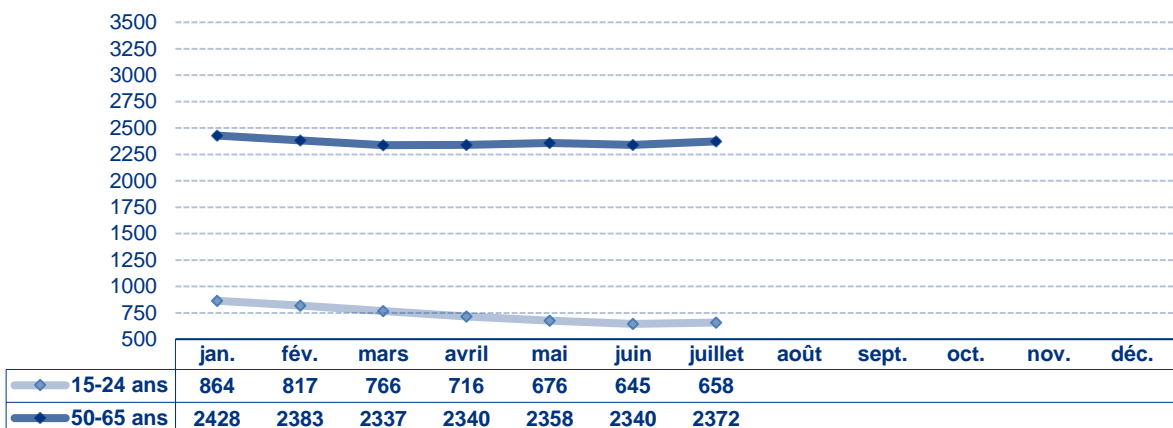


Demandeurs d'emploi / Stellensuchende



Demandeurs d'emploi 15 - 24 ans et 50 - 65 ans

15- bis 24-jährige und 50- bis 65-jährige Stellensuchende



Chômeurs et demandeurs d'emploi / Arbeitslose und Stellensuchende

	Chômeurs Arbeitslose	Taux de chômage Arbeitslosenquote	Demandeurs d'emploi Stellensuchende	Taux des demandeurs Stellensuchendenquote
Canton / Kanton	3791	2,2%	7796	4,5%
Broye	409	2,3%	821	4,6%
Glâne / Glane	288	2,3%	607	4,8%
Gruyère / Greyerz	705	2,3%	1444	4,7%
Sarine / Saane	1533	2,7%	3293	5,8%
Veveyse / Vivisbach	274	2,5%	452	4,1%
See / Lac	295	1,5%	623	3,1%
Sense / Singine	287	1,2%	556	2,3%

Demandeurs d'emploi selon le sexe et la nationalité

Stellensuchende nach Geschlecht und Nationalität

	Hommes Männer	Femmes Frauen	Suisses Schweizer	Etrangers Ausländer
Canton / Kanton	3922	3874	3891	3905
Broye	380	441	487	334
Glâne / Glane	286	321	333	274
Gruyère / Greyerz	702	742	674	770
Sarine / Saane	1701	1592	1538	1755
Veveyse / Vivisbach	231	221	255	197
See / Lac	296	327	292	331
Sense / Singine	326	230	312	244

Placement des demandeurs d'emploi / Vermittlung der Stellensuchenden

Offices régionaux de placement ORP
 Regionale Arbeitsvermittlungszentren RAV

Pôles Insertion+ (PI+)
 Integrationspools+ (IP+)

Inscriptions / Anmeldungen	1062	Entrées / Eintritte	20
Annulations / Abmeldungen	972	Sorties totales / Austritte gesamt	12
Placements / Vermittlung	517	Sorties avec solution / Austritte mit Lösung	9
Taux de placement / Vermittlungsquote	53%	Taux de placement / Vermittlungsquote	75%

Inscriptions : nombre d'inscriptions au chômage durant le mois

Annulations : nombre de personnes sorties du chômage durant le mois

Placement: personnes sorties du chômage ayant trouvé un emploi

Taux de placement : placements par rapport au nombre d'annulations

Entrées : nombre d'inscriptions au PI+ durant le mois

Sorties totales : nombre de personnes sorties du PI+ durant le mois

Sorties avec solution : nombre de personnes sorties du PI+ avec un emploi (CDI ou CDD) ou sorties avec une solution de formation ou réorientées vers un autre dispositif (durant le mois)

Taux de placement : nombre de personnes sorties du PI+ avec une solution par rapport au nombre total de personnes sorties du PI+ (durant le mois)

Anmeldungen: Anzahl Anmeldungen bei der Arbeitslosenversicherung im Verlaufe des Monats

Abmeldungen: Anzahl Personen, die sich im Verlaufe des Monats von der Arbeitslosenversicherung abgemeldet haben

Vermittlung: Personen, die sich von der Arbeitslosenversicherung abmelden, weil sie eine Stelle gefunden haben

Vermittlungsquote: Vermittlungen im Verhältnis zur Gesamtzahl der Abmeldungen

Eintritte: Anzahl Anmeldungen beim IP+ im Verlauf des Monats

Austritte gesamt: Anzahl Personen, die den IP+ im Verlauf des Monats verlassen haben

Austritte mit Lösung: Anzahl Personen, die den IP+ verlassen haben, nachdem sie eine Stelle (befristet oder unbefristet) oder einen Ausbildungslösung gefunden haben oder an eine andere Stelle weitergeleitet wurden (im Verlauf des Monats)

Vermittlungsquote: Anzahl Personen, die eine Lösung gefunden haben, im Verhältnis zur Gesamtzahl der Personen, die den IP+ verlassen haben (im Verlauf des Monats)

Prestations du SPE / Leistungen des AMA

Mesures du marché du travail (MMT) Arbeitsmarktliche Massnahmen (AMM)	Nombre de bénéficiaires Anzahl Leistungsempfänger
Cours / Kurse	1355
EPCO / KPF	49
Stages de formation / Ausbildungspraktika	80
PET / PvB	555
SeMo / SEMO	105
Stages professionnels / Berufspraktika	11
AIT / EAZ	33
AFO / AZ	24
SAI / FSE	21

Autres prestations / Andere Leistungen	Nombre / Anzahl
RHT / Kurzarbeit	16
Indemnités en cas d'intempérie / Schlechtwetterentschädigungen	0
Places vacantes / Offene Stellen	719

Marché du travail / Arbeitsmarkt

	Entreprises contrôlées / Kontrollierte Unternehmen	Travailleurs concernés / Betroffene Arbeitnehmende
Travail au noir / Schwarzarbeit	44	122
Santé et sécurité au travail Gesundheit und Sicherheit am Arbeitsplatz	31	---
Inspection de l'emploi / Arbeitsmarktinspektion	11	14

	Autorisations délivrées ou modifiées / Erteilte oder geänderte Bewilligungen
Entreprises de placement privé et de location de services / Betriebe der privaten Arbeitsvermittlung und des Personalverleihs	4

	Permis délivrés / Erteilte Bewilligungen
Travail du dimanche / Sonntagsarbeit	11
Travail de nuit / Nachtarbeit	16
Travail en 3 équipes / Dreischichtige Arbeit	0
Travail en continu / Durchgehender Betrieb	0

	Nombre / Anzahl
Préavis délivrés pour l'obtention d'un permis de construire / Gutachten für die Erteilung von Baubewilligungen	201

—

EPCO : entreprise de pratique commerciale / **PET** :
 programme d'emploi temporaire / **SeMo** : semestre de
 motivation / **AIT** : allocation d'initiation au travail /
AFO : allocation de formation / **SAI** : soutien à une activité
 indépendante / **RHT** : réduction de l'horaire de travail /
Places vacantes : emplois disponibles dans le canton /
Santé et sécurité au travail : application de la Loi sur le
 travail (LT), prévention des accidents, ... /
Inspection de l'emploi : application de la Loi sur les
 travailleurs détachés (Ldét)

KPF : Kaufmännische Praxisfirma / **PvB** : Programm zur
 vorübergehenden Beschäftigung / **SEMO** : Motivationssemester /
EAZ : Einarbeitungszuschüsse / **AZ** : Ausbildungszuschüsse /
FSE : Förderung einer selbständigen Erwerbstätigkeit /
KA : Kurzarbeit / **Offene Stellen** : verfügbare Stellen im Kanton /
Gesundheitsschutz und Sicherheit am Arbeitsplatz : Anwendung
 des Arbeitsgesetzes (ArG), Verhütung von Unfällen usw. /
Arbeitsmarktinspektion : Anwendung des Gesetzes über die
 entsandten Arbeitnehmerinnen und Arbeitnehmer (EntsG)