

Infobulletin

—
Novembre – November 2024



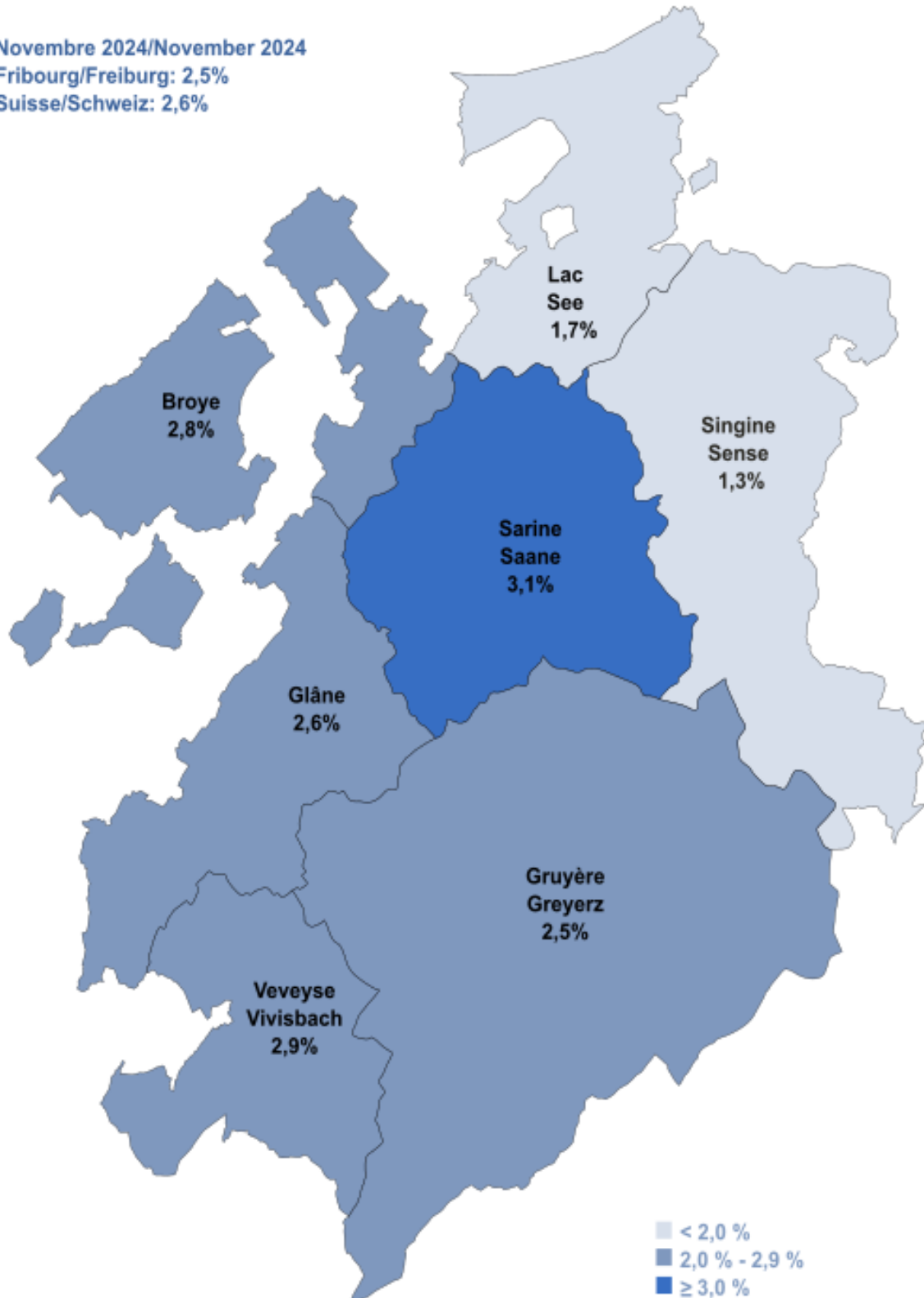
ETAT DE FRIBOURG
STAAT FREIBURG

Service public de l'emploi SPE
Amt für den Arbeitsmarkt AMA



Taux de chômage dans le canton de Fribourg Arbeitslosenquote im Kanton Freiburg

Novembre 2024/November 2024
Fribourg/Freiburg: 2,5%
Suisse/Schweiz: 2,6%



Fribourg, le 5 décembre 2024

Communiqué de presse

Légère hausse du chômage dans le canton de Fribourg en novembre 2024, à 2,5%

Le taux de chômage dans le canton de Fribourg augmente faiblement en novembre 2024 et s'établit à 2,5% de la population active. Il en va de même pour le taux de demandeurs d'emploi, qui s'inscrit à 5,0%. L'effet saisonnier explique en partie cette évolution sur le marché du travail, résilient en dépit des incertitudes économiques internationales.

Le canton de Fribourg affiche un taux de chômage de 2,5% en novembre 2024, soit une hausse de 0,1 point par rapport au mois précédent. L'effectif des chômeurs s'élève à 4'335 personnes, soit 210 de plus qu'en octobre 2024 et 699 de plus qu'en novembre 2023. Dans le détail, le chômage augmente dans quatre districts : il se monte à 3,1% dans la Sarine (+0,2 point), 2,8% dans la Broye (+0,2 point), 2,9% en Veveyse (+0,1 point) et 1,7% dans le Lac (+0,1 point). Il reste inchangé dans les districts de la Gruyère (2,5%), de la Glâne (2,6%) et de la Singine (1,3%). A l'échelle suisse, le taux de chômage est en hausse de 0,1 point, à 2,6%.

L'effectif des demandeurs d'emploi fribourgeois s'élève à 8'730 en novembre 2024, ce qui correspond à un taux de 5,0% (+0,1 point par rapport au mois précédent). Cela représente 240 personnes de plus qu'en octobre 2024 et 1'172 de plus qu'en novembre 2023. A l'échelle suisse, le taux de demandeurs d'emploi augmente de 0,1 point et se monte à 4,3%.

Le facteur saisonnier explique en partie les chiffres relevés en novembre. Le domaine du bâtiment et génie civil compte ainsi parmi les branches économiques qui enregistrent les principales hausses du nombre de chômeurs. Au regard du contexte économique et géopolitique mondial marqué par de nombreuses incertitudes, le marché de l'emploi fribourgeois continue, pour le moment, à faire preuve de résilience.

Chômeurs et demandeurs d'emploi

Le taux de chômage permet d'effectuer des comparaisons entre les cantons puisqu'il est calculé de manière uniforme en Suisse. Le taux de demandeurs d'emploi regroupe les chômeurs et les personnes qui sont occupées dans une mesure active, comme un programme d'emploi temporaire, un gain intermédiaire, un cours de perfectionnement ou une reconversion professionnelle. Depuis juin 2022, les chiffres du chômage sont calculés sur la base d'un échantillon établi par l'Office fédéral de la statistique sur trois ans (2018, 2019 et 2020).

Contact

Charles de Reyff, Chef de Service, T+41 26 305 97 08

Freiburg, 5. Dezember 2024

Medienmitteilung

Arbeitslosigkeit im Kanton Freiburg steigt im November 2024 auf 2,5 %

Die Arbeitslosenquote im Kanton hat im November 2024 leicht zugenommen und beträgt neu 2,5 % der erwerbstätigen Bevölkerung. Auch die Stellensuchendenquote ist gestiegen; sie liegt neu bei 5 %. Der Saisoneffekt erklärt zum Teil diese Entwicklung auf dem Arbeitsmarkt, dem die internationale wirtschaftliche Unsicherheit bisher wenig anhaben konnte.

Der Kanton Freiburg verzeichnete im November 2024 eine Arbeitslosenquote von 2,5 %. Dies sind 0,1 Prozentpunkte mehr als im Vormonat. Die Zahl der Arbeitslosen lag bei 4335 Personen. Das sind 210 Personen mehr als im Oktober 2024 und 699 Personen mehr als im November 2023. Die Arbeitslosenquote hat in vier Bezirken zugenommen, und zwar um jeweils 0,2 Prozentpunkte im Saane- (3,1 %) und im Broyebezirk (2,8 %) und um jeweils 0,1 Prozentpunkte im Vivisbach- (2,9 %) und im Seebezirk (1,7 %). Im Greyerz- (2,5 %), im Glane- (2,6 %) und im Sensebezirk (1,3 %) blieb die Quote dagegen unverändert. Im Landesdurchschnitt stieg die Arbeitslosenquote um 0,1 Prozentpunkte auf 2,6 %.

Im November 2024 verzeichnete der Kanton Freiburg 8730 Stellensuchende. Dies sind 240 Personen mehr als im Oktober 2024 und 1172 Personen mehr als im November 2023. Die Stellensuchendenquote liegt neu bei 5 % (+0,1 Prozentpunkte). Im Landesdurchschnitt ist die Stellensuchendenquote um 0,1 Prozentpunkte auf 4,3 % gestiegen.

Die Zahlen vom November sind teilweise auf den Saisoneffekt zurückzuführen. So gehört das Baugewerbe zu den Branchen, in denen die Zahl der Arbeitslosen am stärksten zugenommen hat. Angesichts der Entwicklung des weltweiten wirtschaftlichen und geopolitischen Umfelds, das von vielen Unbekannten geprägt ist, zeigt sich der Freiburger Arbeitsmarkt vorerst weiterhin widerstandsfähig.

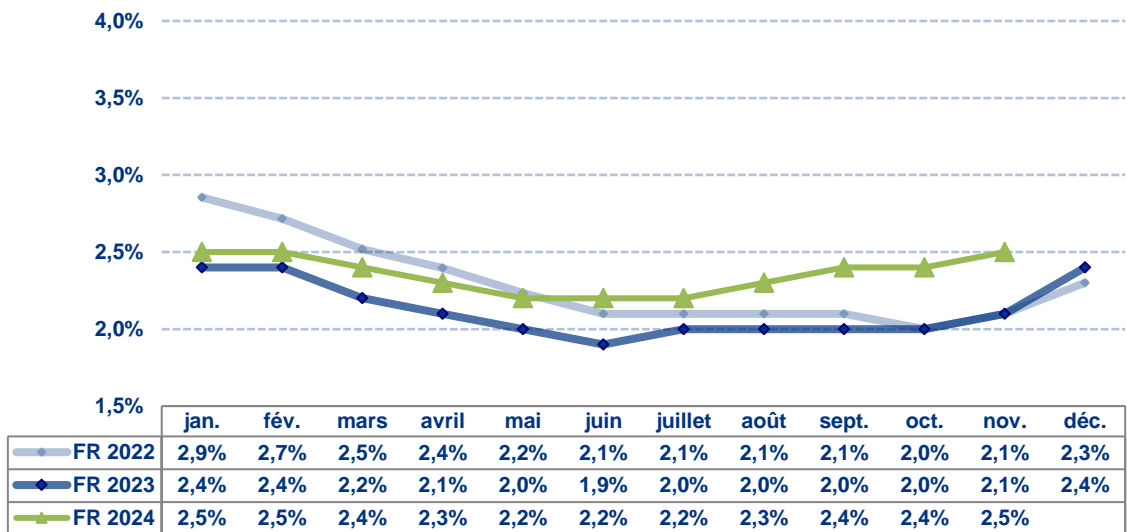
Arbeitslose und Stellensuchende

Die Arbeitslosenquote erlaubt einen Vergleich zwischen den Kantonen, da sie in der ganzen Schweiz gleich berechnet wird. Die Stellensuchendenquote dagegen gibt ein zuverlässigeres Bild der Arbeitsmarktlage im Kanton, denn sie umfasst die Arbeitslosen sowie die Personen, die in einem Zwischenverdienst tätig sind oder an einer aktiven Massnahme teilnehmen, wie etwa einem Programm zur vorübergehenden Beschäftigung, einem Weiterbildungskurs oder einer Umschulung. Seit Juni 2022 werden die Arbeitslosenzahlen auf der Grundlage eines 3-Jahres-Poolings (2018, 2019 und 2020) des Bundesamts für Statistik berechnet.

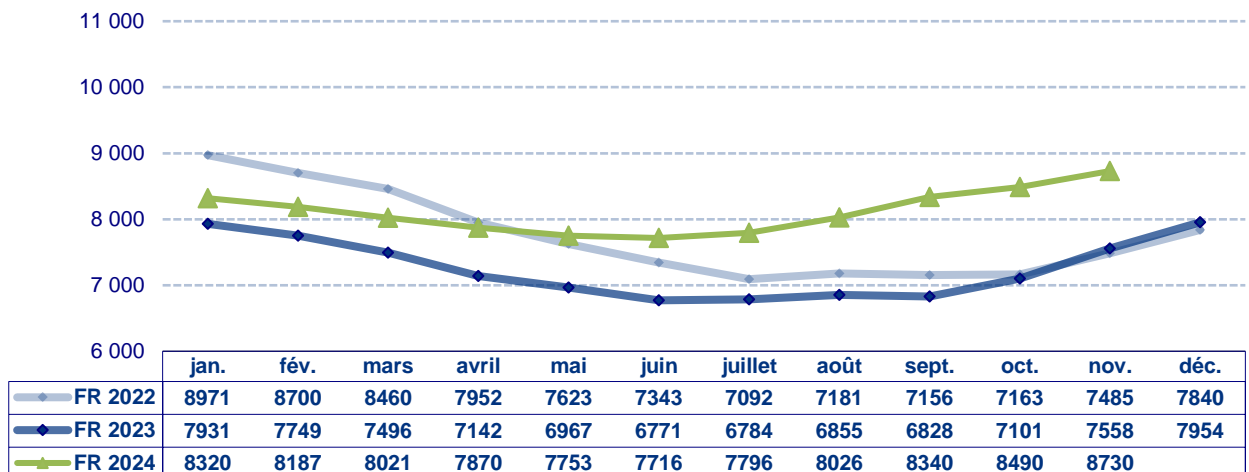
Kontakt

Charles de Reyff, Dienstchef, T+41 26 305 97 08

Taux de chômage / Arbeitslosenquote

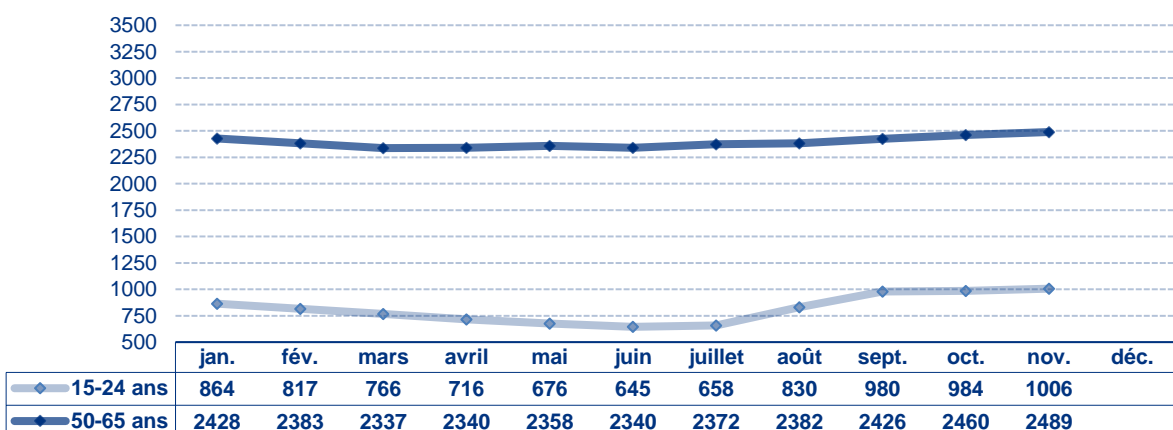


Demandeurs d'emploi / Stellensuchende



Demandeurs d'emploi 15 - 24 ans et 50 - 65 ans

15- bis 24-jährige und 50- bis 65-jährige Stellensuchende



Chômeurs et demandeurs d'emploi / Arbeitslose und Stellensuchende

	Chômeurs Arbeitslose	Taux de chômage Arbeitslosenquote	Demandeurs d'emploi Stellensuchende	Taux des demandeurs Stellensuchendenquote
Canton / Kanton	4335	2,5%	8730	5,0%
Broye	497	2,8%	924	5,2%
Glâne / Glane	336	2,6%	689	5,4%
Gruyère / Greyerz	782	2,5%	1618	5,3%
Sarine / Saane	1732	3,1%	3616	6,4%
Veveyse / Vivisbach	323	2,9%	497	4,5%
See / Lac	344	1,7%	757	3,7%
Sense / Singine	321	1,3%	629	2,6%

Demandeurs d'emploi selon le sexe et la nationalité

Stellensuchende nach Geschlecht und Nationalität

	Hommes Männer	Femmes Frauen	Suisses Schweizer	Etrangers Ausländer
Canton / Kanton	4575	4155	4120	4610
Broye	458	466	516	408
Glâne / Glane	356	333	352	337
Gruyère / Greyerz	817	801	722	896
Sarine / Saane	1948	1668	1610	2006
Veveyse / Vivisbach	257	240	268	229
See / Lac	393	364	309	448
Sense / Singine	346	283	343	286

Placement des demandeurs d'emploi / Vermittlung der Stellensuchenden

Offices régionaux de placement ORP
 Regionale Arbeitsvermittlungszentren RAV

Pôles Insertion+ (PI+)
 Integrationspools+ (IP+)

Inscriptions / Anmeldungen	1187	Entrées / Eintritte	34
Annulations / Abmeldungen	946	Sorties totales / Austritte gesamt	10
Placements / Vermittlung	540	Sorties avec solution / Austritte mit Lösung	4
Taux de placement / Vermittlungsquote	57%	Taux de placement / Vermittlungsquote	40%

Inscriptions : nombre d'inscriptions au chômage durant le mois

Annulations : nombre de personnes sorties du chômage durant le mois

Placement: personnes sorties du chômage ayant trouvé un emploi

Taux de placement : placements par rapport au nombre d'annulations

Entrées : nombre d'inscriptions au PI+ durant le mois

Sorties totales : nombre de personnes sorties du PI+ durant le mois

Sorties avec solution : nombre de personnes sorties du PI+ avec un emploi (CDI ou CDD) ou sorties avec une solution de formation ou réorientées vers un autre dispositif (durant le mois)

Taux de placement : nombre de personnes sorties du PI+ avec une solution par rapport au nombre total de personnes sorties du PI+ (durant le mois)

Anmeldungen: Anzahl Anmeldungen bei der Arbeitslosenversicherung im Verlaufe des Monats

Abmeldungen: Anzahl Personen, die sich im Verlaufe des Monats von der Arbeitslosenversicherung abgemeldet haben

Vermittlung: Personen, die sich von der Arbeitslosenversicherung abmelden, weil sie eine Stelle gefunden haben

Vermittlungsquote: Vermittlungen im Verhältnis zur Gesamtzahl der Abmeldungen

Eintritte: Anzahl Anmeldungen beim IP+ im Verlauf des Monats

Austritte gesamt: Anzahl Personen, die den IP+ im Verlauf des Monats verlassen haben

Austritte mit Lösung: Anzahl Personen, die den IP+ verlassen haben, nachdem sie eine Stelle (befristet oder unbefristet) oder einen Ausbildungslösung gefunden haben oder an eine andere Stelle weitergeleitet wurden (im Verlauf des Monats)

Vermittlungsquote: Anzahl Personen, die eine Lösung gefunden haben, im Verhältnis zur Gesamtzahl der Personen, die den IP+ verlassen haben (im Verlauf des Monats)

Prestations du SPE / Leistungen des AMA

Mesures du marché du travail (MMT) Arbeitsmarktliche Massnahmen (AMM)	Nombre de bénéficiaires Anzahl Leistungsempfänger
Cours / Kurse	1515
EPCO / KPF	41
Stages de formation / Ausbildungspraktika	78
PET / PvB	546
SeMo / SEMO	275
Stages professionnels / Berufspraktika	17
AIT / EAZ	39
AFO / AZ	22
SAI / FSE	27

Autres prestations / Andere Leistungen	Nombre / Anzahl
RHT / Kurzarbeit	22
Indemnités en cas d'intempérie / Schlechtwetterentschädigungen	0
Places vacantes / Offene Stellen	480

Marché du travail / Arbeitsmarkt

	Entreprises contrôlées / Kontrollierte Unternehmen	Travailleurs concernés / Betroffene Arbeitnehmende
Travail au noir / Schwarzarbeit	20	66
Santé et sécurité au travail Gesundheit und Sicherheit am Arbeitsplatz	31	---
Inspection de l'emploi / Arbeitsmarktinspektion	14	23

	Autorisations délivrées ou modifiées / Erteilte oder geänderte Bewilligungen
Entreprises de placement privé et de location de services / Betriebe der privaten Arbeitsvermittlung und des Personalverleihs	5

	Permis délivrés / Erteilte Bewilligungen
Travail du dimanche / Sonntagsarbeit	11
Travail de nuit / Nachtarbeit	12
Travail en 3 équipes / Dreischichtige Arbeit	1
Travail en continu / Durchgehender Betrieb	0

	Nombre / Anzahl
Préavis délivrés pour l'obtention d'un permis de construire / Gutachten für die Erteilung von Baubewilligungen	113

—

EPCO : entreprise de pratique commerciale / **PET** :
 programme d'emploi temporaire / **SeMo** : semestre de
 motivation / **AIT** : allocation d'initiation au travail /
AFO : allocation de formation / **SAI** : soutien à une activité
 indépendante / **RHT** : réduction de l'horaire de travail /
Places vacantes : emplois disponibles dans le canton /
Santé et sécurité au travail : application de la Loi sur le
 travail (LT), prévention des accidents, ... /
Inspection de l'emploi : application de la Loi sur les
 travailleurs détachés (Ldét)

KPF : Kaufmännische Praxisfirma / **PvB** : Programm zur
 vorübergehenden Beschäftigung / **SEMO** : Motivationssemester /
EAZ : Einarbeitungszuschüsse / **AZ** : Ausbildungszuschüsse /
FSE : Förderung einer selbständigen Erwerbstätigkeit /
KA : Kurzarbeit / **Offene Stellen** : verfügbare Stellen im Kanton /
Gesundheitsschutz und Sicherheit am Arbeitsplatz : Anwendung
 des Arbeitsgesetzes (ArG), Verhütung von Unfällen usw. /
Arbeitsmarktinspektion : Anwendung des Gesetzes über die
 entsandten Arbeitnehmerinnen und Arbeitnehmer (EntsG)