



Statistiques viticoles fribourgeoises

Vendanges 2024

Version complète



ETAT DE FRIBOURG
STAAT FREIBURG

Service de l'agriculture SAgri
Amt für Landwirtschaft LwA

Table des matières

1	Cadastre viticole	3	3.2	Evolution Vully FR	8
1.1	Cadastre Fribourg	3	3.3	Evolution Cheyres	9
2	Moyenne Oec par cépages	4	4	Graphiques d'évolution des cépages	10
2.1	Moyenne Fribourg	4	4.1	Graphiques cépages Fribourg	10
2.2	Moyenne Vully FR	5	4.2	Graphiques cépages Vully FR	11
2.3	Moyenne Cheyres	6	4.3	Graphiques cépages Cheyres	12
3	Evolution vendanges 2023 – 2024	7	5	Graphique d'évolution des vendanges	13
3.1	Evolution Fribourg	7	5.1	Graphique vendanges Fribourg	13

1 Cadastre viticole

1.1 Cadastre Fribourg

Rouge/Blanc	Cépage	Vully	Cheyres	Surface total en m2	Vendanges en kg	Année
Raisins blancs	Divona	15 325		15 325	4 088	2024
Raisins blancs	Chasselas	350 467	36 636	387 103	252 390	2024
Raisins blancs	Räuschling	1 852		1 852		2024
Raisins blancs	Auxerrois	211		211	230	2024
Raisins blancs	Chardonnay	14 512	1 932	16 444	12 358	2024
Raisins blancs	Doral		22	22		2024
Raisins blancs	Freiburger / Freisamer	47 628		47 628	16 362	2024
Raisins blancs	Gewürztraminer	37 362		37 362	17 043	2024
Raisins blancs	Muscaris		730	730	845	2024
Raisins blancs	Pinot blanc	8 806	1 750	10 556	4 866	2024
Raisins blancs	Pinot gris	65 877	6 121	71 998	34 148	2024
Raisins blancs	Riesling	2 400		2 400	1 456	2024
Raisins blancs	Riesling-Silvaner	1 346		1 346	136	2024
Raisins blancs	Sauvignon blanc	32 620	445	33 065	16 629	2024
Raisins blancs	Savagnin blanc	2 000		2 000	90	2024
Raisins blancs	Souvignier gris	6 263	3 075	9 338	2 714	2024
Raisins blancs	Viognier	5 190		5 190	2 388	2024
Raisins blancs	Sauvignon Soyhière (VB 32-7)	1 353		1 353	12	2024
Raisins blancs	Sauvignac (VB Cal. 6-04)	9 861	52	9 913	2 900	2024
Totals blancs		603 073	50 763	653 836	368 655	
Raisins rouges	Mondeuse noir	675		675		2024
Raisins rouges	VB Cal 1-15	1 510		1 510		2024
Raisins rouges	Vigne rouge	5 863		5 863		2024
Raisins rouges	Pinot noir	218 679	64 017	282 696	173 011	2024
Raisins rouges	Trousseau	424		424		2024
Raisins rouges	Cabernet Dorsa	2 721		2 721	793	2024
Raisins rouges	Cabernet-Sauvignon	4 750		4 750	1 577	2024
Raisins rouges	Dakapo	588		588	591	2024
Raisins rouges	Diolinoir	11 302	670	11 972	5 636	2024
Raisins rouges	Divico	26 783		26 783	9 260	2024
Raisins rouges	Dunkelfelder	1 060		1 060		2024
Raisins rouges	Galotta	5 141	2 951	8 092	5 306	2024
Raisins rouges	Gamaret	55 950	7 882	63 832	36 923	2024
Raisins rouges	Gamay	13 407		13 407	8 621	2024
Raisins rouges	Garanoir	34 405	7 765	42 170	29 473	2024
Raisins rouges	Malbec	4 094		4 094	502	2024
Raisins rouges	Mara	6 762	298	7 060	4 436	2024
Raisins rouges	Merlot	23 041	917	23 958	8 855	2024
Raisins rouges	Prior	433		433		2024
Raisins rouges	Régent	1 194		1 194	681	2024
Raisins rouges	Syrah	3 677		3 677	2 373	2024
Raisins rouges	Satin Noir (VB 91-26-29)	500		500		2024
Totals rouges		422 959	84 500	507 459	288 038	44 528
Total général		1 026 032	135 263	1 161 295	656 693	44 528

2 Moyenne Oec par cépages

2.1 Moyenne Fribourg

Région	Cépage	kg	Moyenne Oechsle	Année
Fribourg	Divona	4 088	90.49	2024
Fribourg	Chasselas	252 390	68.81	2024
Fribourg	Auxerrois	230	80.00	2024
Fribourg	Chardonnay	12 358	82.15	2024
Fribourg	Freiburger / Freisamer	16 362	92.64	2024
Fribourg	Gewürztraminer	17 043	89.83	2024
Fribourg	Muscaris	845	89.00	2024
Fribourg	Pinot blanc	4 866	86.31	2024
Fribourg	Pinot gris	34 148	89.80	2024
Fribourg	Riesling	1 456	80.00	2024
Fribourg	Riesling-Silvaner	136	78.00	2024
Fribourg	Sauvignon blanc	16 629	83.04	2024
Fribourg	Savagnin blanc	90	85.00	2024
Fribourg	Souvignier gris	2 714	90.51	2024
Fribourg	Viognier	2 388	77.44	2024
Fribourg	Sauvignon Soyhière (VB 32-	12	108.00	2024
Fribourg	Sauvignac (VB Cal. 6-04)	2 900	89.35	2024
TOTAL BLANC		368 655	74.83	
Fribourg	Pinot noir	173 011	87.88	2024
Fribourg	Cabernet Dorsa	793	81.50	2024
Fribourg	Cabernet-Sauvignon	1 577	84.00	2024
Fribourg	Dakapo	591	80.00	2024
Fribourg	Diolinoir	5 636	86.22	2024
Fribourg	Divico	9 260	86.54	2024
Fribourg	Galotta	5 306	84.49	2024
Fribourg	Gamaret	36 923	82.33	2024
Fribourg	Gamay	8 621	87.78	2024
Fribourg	Garanoir	29 473	84.05	2024
Fribourg	Malbec	502	81.61	2024
Fribourg	Mara	4 436	86.02	2024
Fribourg	Merlot	8 855	86.27	2024
Fribourg	Régent	681	90.00	2024
Fribourg	Syrah	2 373	86.35	2024
TOTAL ROUGE		288 038	86.48	
TOTAL GENERAL		656 693	79.94	

2.2 Moyenne Vully FR

Région	Lieu-dit	Cépage	kg	Moyenne Oechsle	Année
Vully		Divona	4 088	90.49	2024
Vully		Chasselas	216 284	68.87	2024
Vully		Auxerrois	230	80.00	2024
Vully		Chardonnay	9 943	82.56	2024
Vully		Freiburger / Freisamer	16 362	92.64	2024
Vully		Gewürztraminer	17 043	89.83	2024
Vully		Pinot blanc	3 671	86.09	2024
Vully		Pinot gris	29 755	90.41	2024
Vully		Riesling	1 456	80.00	2024
Vully		Riesling-Silvaner	136	78.00	2024
Vully		Sauvignon blanc	16 441	83.10	2024
Vully		Savagnin blanc	90	85.00	2024
Vully		Souvignier gris	584	96.00	2024
Vully		Viognier	2 388	77.44	2024
Vully		Sauvignon Soyhière (VB 32-7)	12	108.00	2024
Vully		Sauvignac (VB Cal. 6-04)	2 900	89.35	2024
TOTAL BLANC			321 383	75.18	
Vully		Pinot noir	127 316	88.83	2024
Vully		Cabernet Dorsa	793	81.50	2024
Vully		Cabernet-Sauvignon	1 577	84.00	2024
Vully		Dakapo	591	80.00	2024
Vully		Diolinoir	5 238	86.47	2024
Vully		Divico	9 260	86.54	2024
Vully		Galotta	4 563	84.30	2024
Vully		Gamaret	31 501	82.82	2024
Vully		Gamay	8 621	87.78	2024
Vully		Garanoir	25 132	84.45	2024
Vully		Malbec	502	81.61	2024
Vully		Mara	4 286	86.16	2024
Vully		Merlot	8 283	86.56	2024
Vully		Régent	681	90.00	2024
Vully		Syrah	2 373	86.35	2024
TOTAL ROUGE			230 717	87.01	
TOTAL GENERAL			552 100	80.12	

2.3 Moyenne Cheyres

Région	Cépage	kg	Moyenne Oechsle	Année
Cheyres	Chasselas	36 106	68.40	2024
Cheyres	Chardonnay	2 415	80.45	2024
Cheyres	Muscaris	845	89.00	2024
Cheyres	Pinot blanc	1 195	87.00	2024
Cheyres	Pinot gris	4 393	85.63	2024
Cheyres	Sauvignon blanc	188	78.00	2024
Cheyres	Souvignier gris	2 130	89.00	2024
TOTAL BLANC		47 272	72.42	
Cheyres	Pinot noir	45 695	85.24	2024
Cheyres	Diolinoir	398	83.00	2024
Cheyres	Galotta	743	85.68	2024
Cheyres	Gamaret	5 422	79.46	2024
Cheyres	Garanoir	4 341	81.76	2024
Cheyres	Mara	150	82.00	2024
Cheyres	Merlot	572	82.00	2024
TOTAL ROUGE		57 321	84.38	
TOTAL GENERAL		104 593	78.97	

3 Evolution vendanges 2023 – 2024

3.1 Evolution Fribourg

Région	Cépage	kg année précédente	kg année actuelle	kg Var	Var %	Moyenne Oec année précédente	Moyenne Oec année actuelle	Moyenne Oec Var	Moyenne Oec Var	année précédente	année précédente
Fribourg	Divona	3 589	4 088	499	13.90	93.91	90.49	-3.42	-3.64	2023	2024
Fribourg	Chasselas	408 475	252 390	-156 085	-38.21	75.55	68.81	-6.74	-8.92	2023	2024
Fribourg	Auverrois	232	230	-2	-0.86	90.00	80.00	-10.00	-11.11	2023	2024
Fribourg	Chardonnay	15 307	12 358	-2 949	-19.27	92.47	82.15	-10.32	-11.16	2023	2024
Fribourg	Freiburger / Freisamer	30 372	16 362	-14 010	-46.13	97.47	92.64	-4.83	-4.96	2023	2024
Fribourg	Gewürztraminer	34 377	17 043	-17 334	-50.42	95.38	89.83	-5.55	-5.82	2023	2024
Fribourg	Muscaris	913	845	-68	-7.45	106.00	89.00	-17.00	-16.04	2023	2024
Fribourg	Pinot blanc	7 972	4 866	-3 106	-38.96	86.98	86.31	-0.67	-0.77	2023	2024
Fribourg	Pinot gris	59 697	34 148	-25 549	-42.80	93.27	89.80	-3.47	-3.72	2023	2024
Fribourg	Riesling	1 613	1 456	-157	-9.73	84.00	80.00	-4.00	-4.76	2023	2024
Fribourg	Riesling-Silvaner	394	136	-258	-65.48	79.91	78.00	-1.91	-2.39	2023	2024
Fribourg	Sauvignon blanc	26 304	16 629	-9 675	-36.78	90.70	83.04	-7.66	-8.45	2023	2024
Fribourg	Savagnin blanc	870	90	-780	-89.66	96.29	85.00	-11.29	-11.72	2023	2024
Fribourg	Souvignier gris	3 844	2 714	-1 130	-29.40	104.00	90.51	-13.49	-12.97	2023	2024
Fribourg	Viognier	3 918	2 388	-1 530	-39.05	92.18	77.44	-14.74	-15.99	2023	2024
Fribourg	Sauvignon Soyaïère (VB 32-	0	12	12	100.00		108.00			2023	2024
Fribourg	Sauvignac (VB Cal. 6-04)	987	2 900	1 913	193.82	98.00	89.35	-8.65	-8.83	2023	2024
		598 864	368 655	-230 209	-62.45						
Fribourg	Pinot noir	259 674	173 011	-86 663	-33.37	93.51	87.88	-5.63	-6.02	2023	2024
Fribourg	Cabernet Dorsa	1 541	793	-748	-48.54	93.11	81.50	-11.61	-12.47	2023	2024
Fribourg	Cabernet-Sauvignon	3 404	1 577	-1 827	-53.67	92.84	84.00	-8.84	-9.52	2023	2024
Fribourg	Dakapo	483	591	108	22.36	90.00	80.00	-10.00	-11.11	2023	2024
Fribourg	Diolinoir	9 632	5 636	-3 996	-41.49	101.79	86.22	-15.57	-15.30	2023	2024
Fribourg	Divico	11 793	9 260	-2 533	-21.48	94.67	86.54	-8.13	-8.59	2023	2024
Fribourg	Dunkelfelder	550	0	-550	-100.00	79.82				2023	2024
Fribourg	Galotta	9 087	5 306	-3 781	-41.61	89.83	84.49	-5.34	-5.94	2023	2024
Fribourg	Gamaret	58 577	36 923	-21 654	-36.97	94.05	82.33	-11.72	-12.46	2023	2024
Fribourg	Gamay	10 309	8 621	-1 688	-16.37	96.26	87.78	-8.48	-8.81	2023	2024
Fribourg	Garanoir	40 268	29 473	-10 795	-26.81	90.43	84.05	-6.38	-7.06	2023	2024
Fribourg	Malbec	2 248	502	-1 746	-77.67	90.67	81.61	-9.06	-9.99	2023	2024
Fribourg	Mara	6 425	4 436	-1 989	-30.96	97.37	86.02	-11.35	-11.66	2023	2024
Fribourg	Merlot	11 440	8 855	-2 585	-22.60	98.55	86.27	-12.28	-12.46	2023	2024
Fribourg	Régent	1 090	681	-409	-37.52	106.00	90.00	-16.00	-15.09	2023	2024
Fribourg	Syrah	2 089	2 373	284	13.60	95.18	86.35	-8.83	-9.28	2023	2024
		428 610	288 038	-140 572	-48.80						
		1 027 474	656 693	-370 781	-56.46						

3.2 Evolution Vully FR

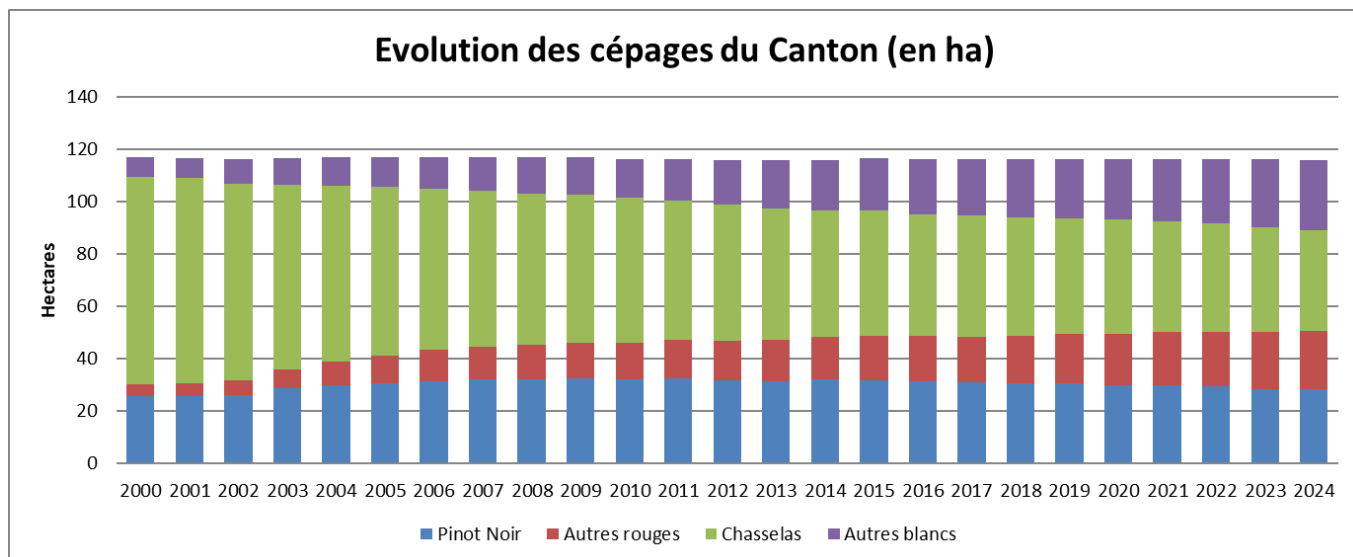
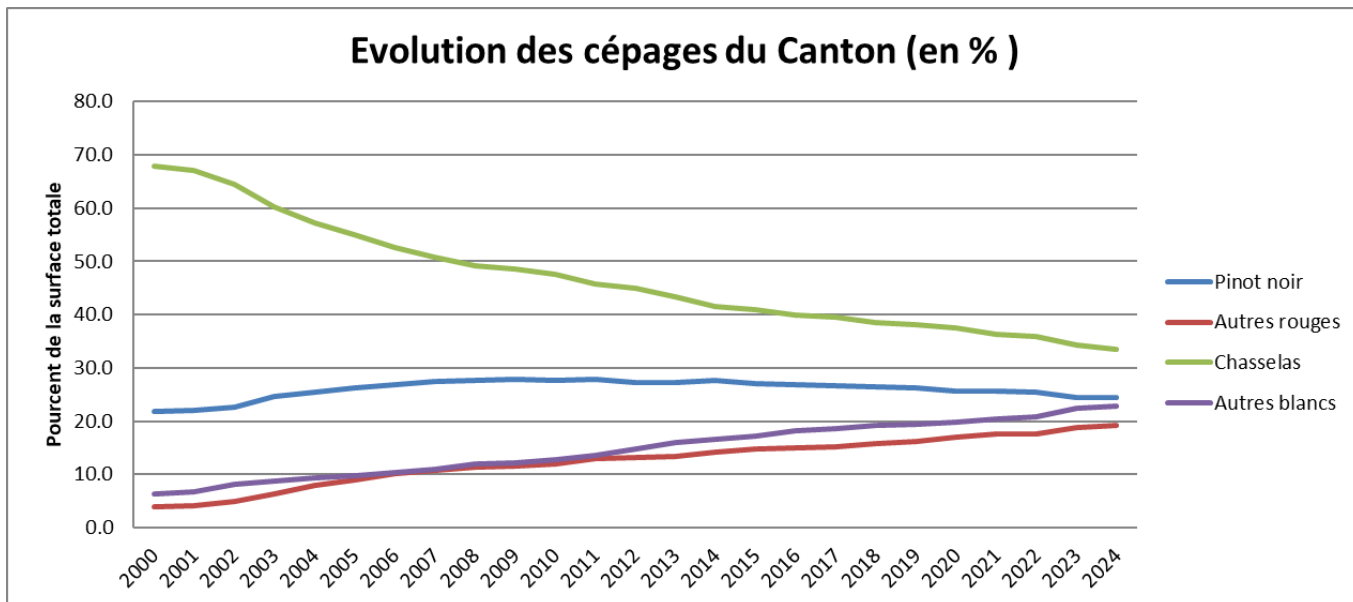
Région	Cépage	kg année précédente	kg année actuelle	kg Var	Var %	Moyenne Oec année précédente	Moyenne Oec année actuelle	Moyenne Oec Var	Moyenne Oec Var	année précédente	année précédente
Vully	Divona	3 589	4 088	499	13.90	93.91	90.49	-3.42	-3.64	2023	2024
Vully	Chasselas	362 899	216 284	-146 615	-40.40	76.19	68.87	-7.32	-9.61	2023	2024
Vully	Auxerrois	232	230	-2	-0.86	90.00	80.00	-10.00	-11.11	2023	2024
Vully	Chardonnay	13 334	9 943	-3 391	-25.43	93.39	82.56	-10.83	-11.60	2023	2024
Vully	Freiburger / Freisamer	30 372	16 362	-14 010	-46.13	97.47	92.64	-4.83	-4.96	2023	2024
Vully	Gewürztraminer	34 377	17 043	-17 334	-50.42	95.38	89.83	-5.55	-5.82	2023	2024
Vully	Pinot blanc	5 972	3 671	-2 301	-38.53	87.31	86.09	-1.22	-1.40	2023	2024
Vully	Pinot gris	52 264	29 755	-22 509	-43.07	94.35	90.41	-3.94	-4.18	2023	2024
Vully	Riesling	1 613	1 456	-157	-9.73	84.00	80.00	-4.00	-4.76	2023	2024
Vully	Riesling-Silvaner	394	136	-258	-65.48	79.91	78.00	-1.91	-2.39	2023	2024
Vully	Sauvignon blanc	26 029	16 441	-9 588	-36.84	90.71	83.10	-7.61	-8.39	2023	2024
Vully	Savagnin blanc	870	90	-780	-89.66	96.29	85.00	-11.29	-11.72	2023	2024
Vully	Souvignier gris	0	584	584	100.00		96.00			2023	2024
Vully	Viognier	3 918	2 388	-1 530	-39.05	92.18	77.44	-14.74	-15.99	2023	2024
Vully	Sauvignon Soyaïère (VB 32-	0	12	12	100.00		108.00			2023	2024
Vully	Sauvignac (VB Cal. 6-04)	987	2 900	1 913	193.82	98.00	89.35	-8.65	-8.83	2023	2024
		536 850	321 383	-215 467	-67.04						
Vully	Pinot noir	197 230	127 316	-69 914	-35.45	95.11	88.83	-6.28	-6.60	2023	2024
Vully	Cabernet Dorsa	1 541	793	-748	-48.54	93.11	81.50	-11.61	-12.47	2023	2024
Vully	Cabernet-Sauvignon	3 404	1 577	-1 827	-53.67	92.84	84.00	-8.84	-9.52	2023	2024
Vully	Dakapo	483	591	108	22.36	90.00	80.00	-10.00	-11.11	2023	2024
Vully	Diolinoir	8 902	5 238	-3 664	-41.16	102.75	86.47	-16.28	-15.84	2023	2024
Vully	Divico	11 793	9 260	-2 533	-21.48	94.67	86.54	-8.13	-8.59	2023	2024
Vully	Dunkelfelder	550	0	-550	-100.00	79.82				2023	2024
Vully	Galotta	5 865	4 563	-1 302	-22.20	93.75	84.30	-9.45	-10.08	2023	2024
Vully	Gamaret	50 202	31 501	-18 701	-37.25	95.46	82.82	-12.64	-13.24	2023	2024
Vully	Gamay	10 309	8 621	-1 688	-16.37	96.26	87.78	-8.48	-8.81	2023	2024
Vully	Garanoir	32 155	25 132	-7 023	-21.84	91.18	84.45	-6.73	-7.38	2023	2024
Vully	Malbec	2 248	502	-1 746	-77.67	90.67	81.61	-9.06	-9.99	2023	2024
Vully	Mara	6 225	4 286	-1 939	-31.15	97.61	86.16	-11.45	-11.73	2023	2024
Vully	Merlot	10 631	8 283	-2 348	-22.09	99.21	86.56	-12.65	-12.75	2023	2024
Vully	Régent	1 090	681	-409	-37.52	106.00	90.00	-16.00	-15.09	2023	2024
Vully	Syrah	2 089	2 373	284	13.60	95.18	86.35	-8.83	-9.28	2023	2024
		344 717	230 717	-114 000	-49.41						
		881 567	552 100	-329 467	-59.68						

3.3 Evolution Cheyres

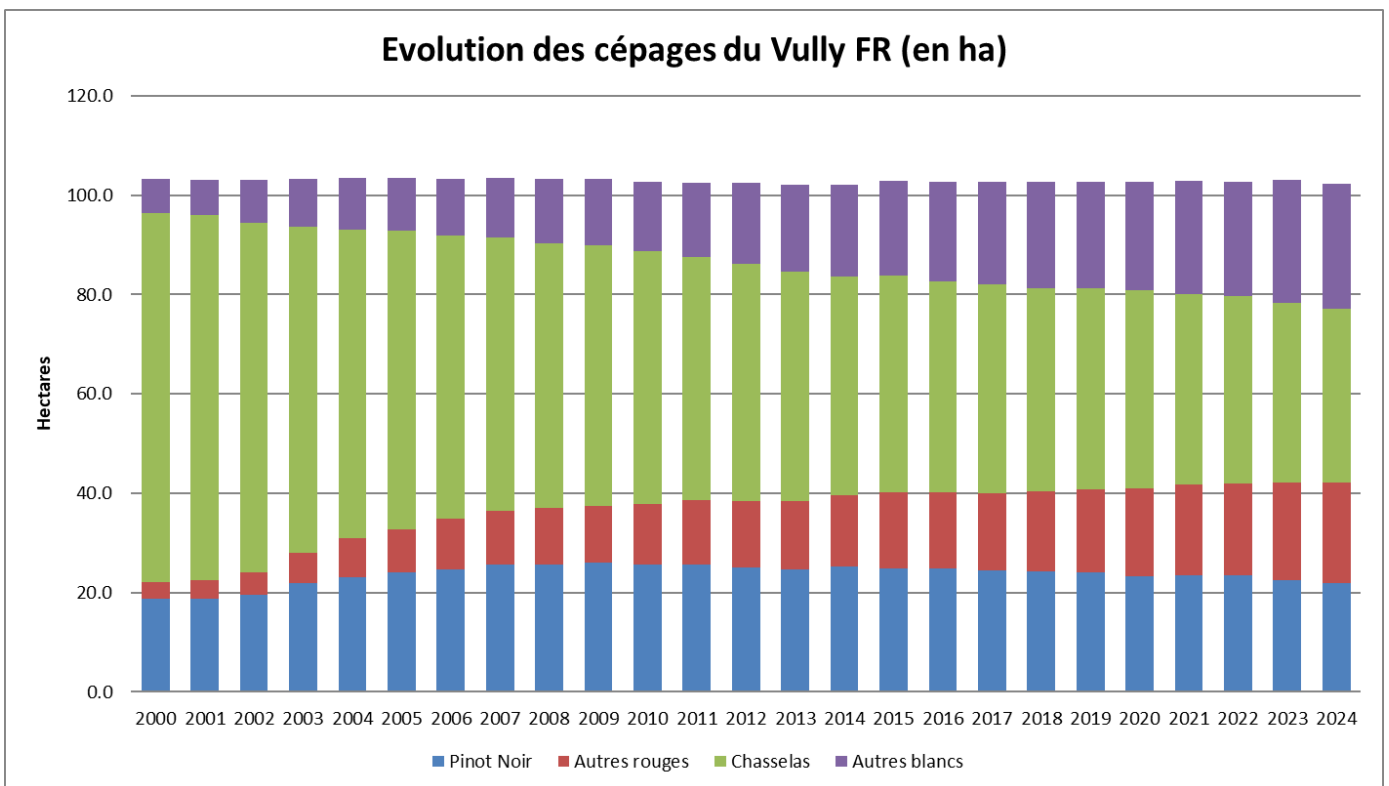
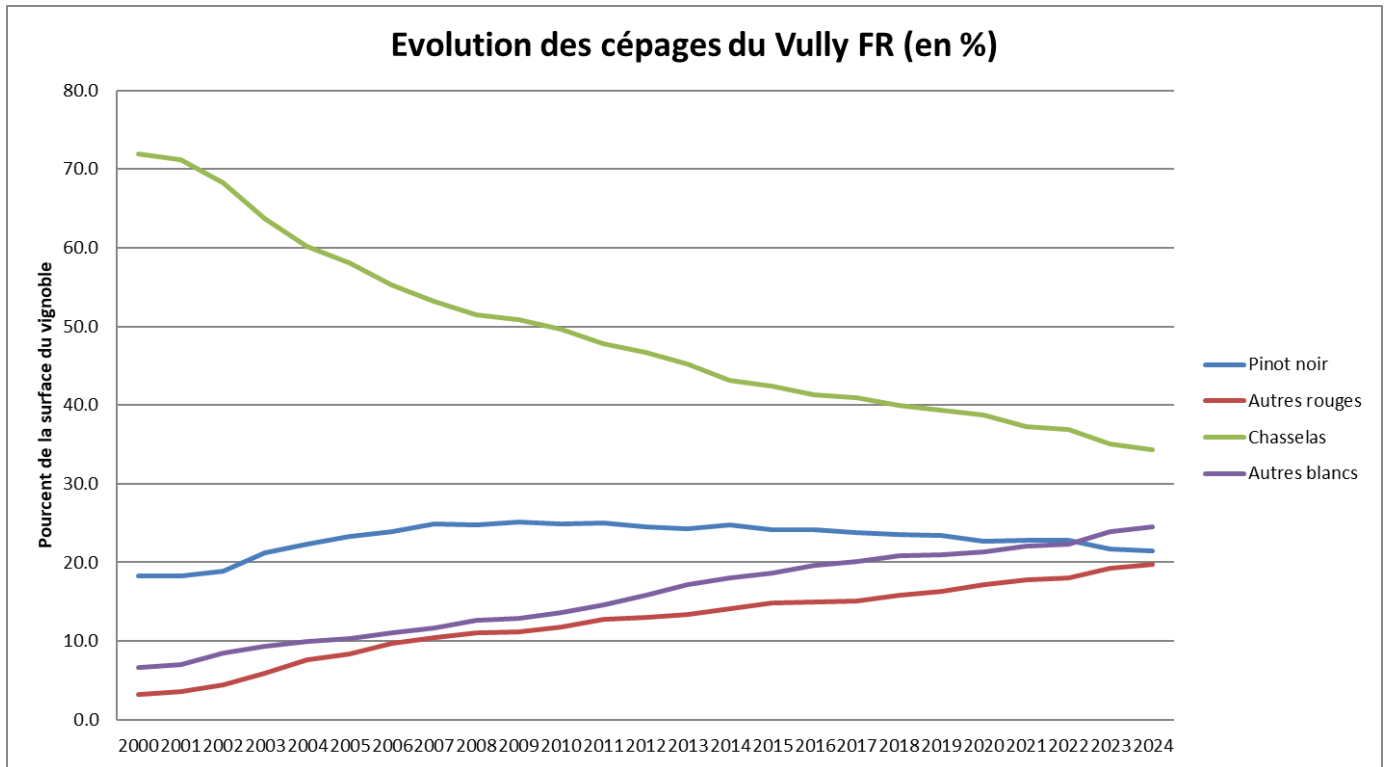
Région	Cépage	kg année précédente	kg année actuelle	kg Var	Var %	Moyenne Oec année précédente	Moyenne Oec année actuelle	Moyenne Oec Var	Moyenne Oec Var %	année précédente	année précédente
Cheyres	Chasselas	45 576	36 106	-9 470	-20.78	70.46	68.40	-2.06	-2.92	2023	2024
Cheyres	Chardonnay	1 973	2 415	442	22.40	86.27	80.45	-5.82	-6.75	2023	2024
Cheyres	Muscaris	913	845	-68	-7.45	106.00	89.00	-17.00	-16.04	2023	2024
Cheyres	Pinot blanc	2 000	1 195	-805	-40.25	86.00	87.00	1.00	1.16	2023	2024
Cheyres	Pinot gris	7 433	4 393	-3 040	-40.90	85.66	85.63	-0.03	-0.04	2023	2024
Cheyres	Sauvignon blanc	275	188	-87	-31.64	90.00	78.00	-12.00	-13.33	2023	2024
Cheyres	Souvignier gris	3 844	2 130	-1 714	-44.59	104.00	89.00	-15.00	-14.42	2023	2024
		62 014	47 272	-14 742	-31.19						
Cheyres	Pinot noir	62 444	45 695	-16 749	-26.82	88.46	85.24	-3.22	-3.64	2023	2024
Cheyres	Diolinoir	730	398	-332	-45.48	90.00	83.00	-7.00	-7.78	2023	2024
Cheyres	Galotta	3 222	743	-2 479	-76.94	82.68	85.68	3.00	3.63	2023	2024
Cheyres	Gamaret	8 375	5 422	-2 953	-35.26	85.61	79.46	-6.15	-7.18	2023	2024
Cheyres	Garanoir	8 113	4 341	-3 772	-46.49	87.48	81.76	-5.72	-6.54	2023	2024
Cheyres	Mara	200	150	-50	-25.00	90.00	82.00	-8.00	-8.89	2023	2024
Cheyres	Merlot	809	572	-237	-29.30	90.00	82.00	-8.00	-8.89	2023	2024
		83 893	57 321	-56 056	-97.79						
		145 907	104 593	-70 798	-67.69						

4 Graphiques d'évolution des cépages

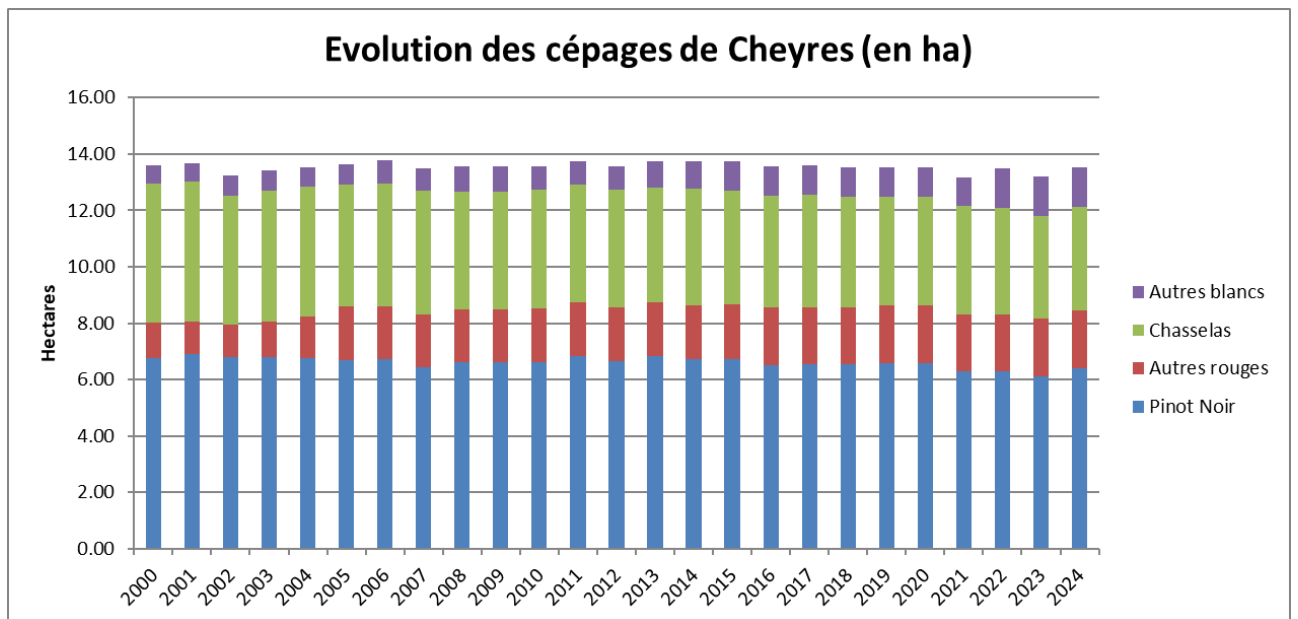
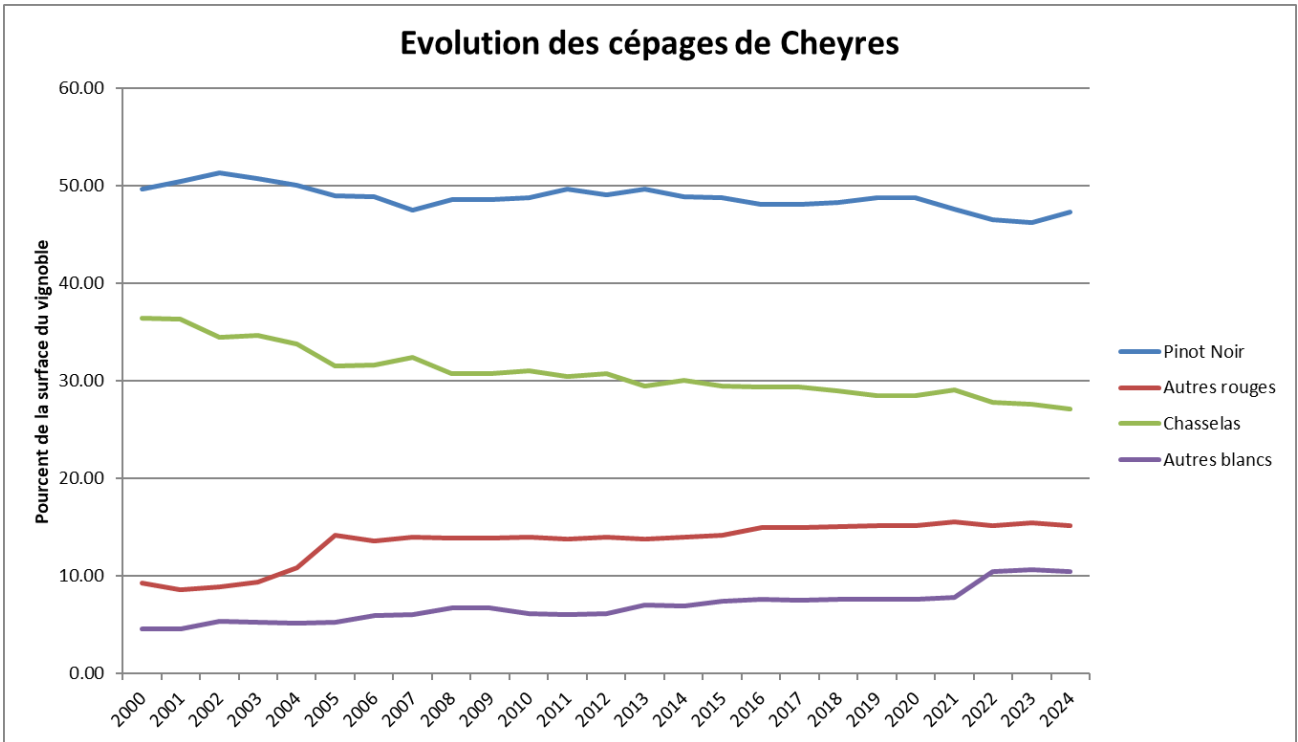
4.1 Graphiques cépages Fribourg



4.2 Graphiques cépages Vully FR



4.3 Graphiques cépages Cheyres



5 Graphique d'évolution des vendanges

5.1 Graphique vendanges Fribourg

