



Le canton de Fribourg en chiffres

Der Kanton Freiburg in Zahlen

—
2017



ETAT DE FRIBOURG
STAAT FREIBURG

Service de la statistique SStat
Amt für Statistik StatA



BCF
FKB



ECAB
KGV

—
Direction de l'économie et de l'emploi DEE
Volkswirtschaftsdirektion VWD

LA BCF, ENGAGÉE ET RESPONSABLE DIE FKB, ENGAGIERT UND VERANTWORTUNGSBEWUSST



| | |
|--|----------------------|
| ➤ Versements au canton et aux communes et paroisses Überweisungen an den Kanton, die Gemeinden und die Pfarreien | CHF 64,0 mios |
| ➤ Apport aux sociétés sportives et culturelles Beiträge an Sportvereine und kulturelle Organisationen | CHF 3,8 mios |
| <hr/> | |
| ➤ Siège et succursales Hauptsitz und Niederlassungen | 28 |
| ➤ Nombre de collaborateurs Anzahl Mitarbeitende | 449 |
| ➤ Nombre d'apprentis et stagiaires Anzahl Praktikanten und Lehrlinge | 23 |
| <hr/> | |
| ➤ Approvisionnement en courant vert Groupe E Elektrizitätsversorgung mit Naturstrom Groupe E | 50% |



**Banque Cantonale de Fribourg
Freiburger Kantonalbank**

simplement ouvert - einfach offener

Table des matières

| | |
|---|----|
| 1 Population | 2 |
| 2 Espace et environnement | 4 |
| 3 Vie active et rémunération du travail | 6 |
| 4 Economie nationale | 10 |
| 5 Prix | 10 |
| 6 Industrie et services | 12 |
| 7 Agriculture et sylviculture | 14 |
| 8 Energie | 16 |
| 9 Construction et logement | 16 |
| 10 Tourisme | 18 |
| 11 Transports et communications | 20 |
| 12 Monnaie, banques, assurances | 22 |
| 13 Protection sociale | 22 |
| 14 Santé | 24 |
| 15 Education et science | 26 |
| 16 Culture, médias, emploi du temps, langues, religions | 26 |
| 17 Politique | 28 |
| 18 Administration et finances publiques | 28 |
| 19 Droit et justice | 30 |

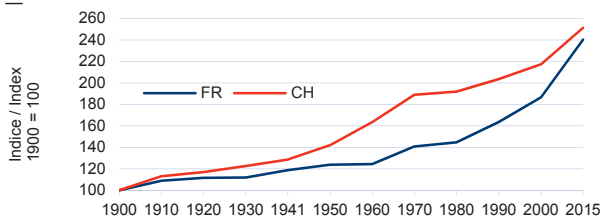
Inhaltsübersicht

| | |
|--|----|
| 1. Bevölkerung | 2 |
| 2. Raum und Umwelt | 4 |
| 3. Arbeit und Erwerb | 6 |
| 4. Volkswirtschaft | 10 |
| 5. Preise | 10 |
| 6. Industrie und Dienstleistungen | 12 |
| 7. Land- und Forstwirtschaft | 14 |
| 8. Energie | 16 |
| 9. Bau- und Wohnungswesen | 16 |
| 10. Tourismus | 18 |
| 11. Verkehr und Nachrichtenwesen | 20 |
| 12. Geld, Banken, Versicherungen | 22 |
| 13. Soziale Sicherheit | 22 |
| 14. Gesundheit | 24 |
| 15. Bildung und Wissenschaft | 26 |
| 16. Kultur, Medien, Zeitverwendung, Sprachen, Religionen | 26 |
| 17. Politik | 28 |
| 18. Öffentliche Verwaltung und Finanzen | 28 |
| 19. Rechtspflege | 30 |

Population

| | Suisse Schweiz | Canton Kanton | Broye Broye | Glâne Glâne |
|---|-------------------|----------------------|----------------------|----------------|
| Population résidante permanente (2015) | | | | |
| Total | 8 327 126 | 307 461 | 30 846 | 23 278 |
| Hommes | 4 121 471 | 153 729 | 15 471 | 11 689 |
| Femmes | 4 205 655 | 153 732 | 15 375 | 11 589 |
| Suisses | 6 278 459 | 240 182 | 25 227 | 18 994 |
| Etrangers | 2 048 667 | 67 279 | 5 619 | 4 284 |
| 0-19 ans (%) | 20,1 | 22,8 | 24,1 | 24,9 |
| 20-64 ans (%) | 61,9 | 62,2 | 61,1 | 61,0 |
| 65 ans + plus (%) | 18,0 | 15,0 | 14,8 | 14,1 |
| Mouvement de la population (2015) | | | | |
| Enfants nés vivants | 86 559 | 3 391 | 333 | 258 |
| Décès | 67 606 | 2 049 | 179 | 130 |
| Excédent des naissances | 18 953 | 1 342 | 154 | 128 |
| Solde migratoire | 36 996 | 1 770 | 600 | 184 |
| Ménages privés (2015) | | | | |
| Total | 3 631 351 | 124 181 | 12 215 | 8 956 |
| Capitale, chefs-lieux (2015) | | | | |
| Nom | Bern | Fribourg Freiburg | Estavayer- le-Lac | Romont |
| Pop. résidante permanente | 131 554 | 38 489 | 6 208 | 5 193 |

Evolution de la population Entwicklung der Bevölkerung



Bevölkerung

| Gruyère Greyerz | Sarine Saane | Lac See | Singine Sense | Veveyse Vivisbach | |
|--------------------|-----------------|------------|------------------|----------------------|--|
|--------------------|-----------------|------------|------------------|----------------------|--|

Ständige Wohnbevölkerung (2015)

| 52 540 | 104 388 | 35 313 | 43 196 | 17 900 | Total |
|---------------|----------------|---------------|---------------|---------------|----------------------|
| 26 228 | 51 871 | 17 737 | 21 784 | 8 949 | Männer |
| 26 312 | 52 517 | 17 576 | 21 412 | 8 951 | Frauen |
| 39 171 | 75 485 | 28 101 | 38 791 | 14 413 | Schweizer |
| 13 369 | 28 903 | 7 212 | 4 405 | 3 487 | Ausländer |
| 23,1 | 22,6 | 22,1 | 20,5 | 25,6 | 0-19 Jahre (%) |
| 61,9 | 62,8 | 62,4 | 62,2 | 61,5 | 20-64 Jahre (%) |
| 14,9 | 14,6 | 15,5 | 17,3 | 12,9 | 65 Jahre + älter (%) |

Bevölkerungsbewegung (2015)

| | | | | | |
|-----|-------|-----|-----|-----|--------------------|
| 607 | 1 232 | 334 | 419 | 208 | Lebendgeborene |
| 359 | 672 | 256 | 337 | 116 | Todesfälle |
| 248 | 560 | 78 | 82 | 92 | Geburtenüberschuss |
| 498 | 21 | 234 | 117 | 116 | Wanderungssaldo |

Privathaushalte (2015)

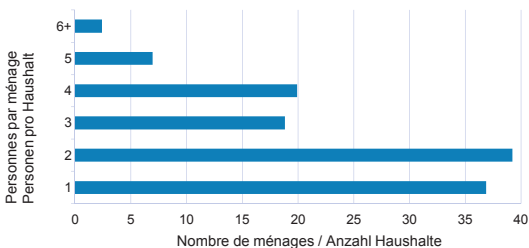
| | | | | | |
|---------------|---------------|---------------|---------------|--------------|--------------|
| 21 309 | 42 590 | 14 238 | 17 807 | 7 066 | Total |
|---------------|---------------|---------------|---------------|--------------|--------------|

Hauptstadt, Hauptorte (2015)

| Bulle | Fribourg Freiburg | Murten Morat | Tafers | Châtel- St-Denis | Name |
|--------|----------------------|-----------------|--------|---------------------|-------------------|
| 21 991 | 38 489 | 6 638 | 3 286 | 6 455 | Ständige Wohnbev. |

Ménages privés, selon leur taille, en milliers, en 2015

Privathaushalte nach ihrer Grösse, in Tausend, 2015



Espace et environnement

| | Suisse Schweiz | Canton Kanton | Broye Broye | Glâne Glâne |
|---|-------------------|------------------|----------------|----------------|
| Superficie en km² (2013/18)¹ | | | | |
| Total | 41 290,4 | 1 671,4 | 227,7 | 168,8 |
| Habitat et infrastructure | 3 079,0 | 155,3 | 21,3 | 15,0 |
| Agriculture (SAU) | 14 816,6 | 922,7 | 111,1 | 119,2 |
| Forêt, bois | 12 930,4 | 454,6 | 37,7 | 33,8 |
| Improductif | 10 464,4 | 138,8 | 57,6 | 0,8 |

¹ Pour la Suisse, année 2004/09

Densité de la population (1.1.2016)

| | | | | |
|-------------------------------|-----|-----|-----|-----|
| Habitants par km ² | 202 | 184 | 179 | 138 |
|-------------------------------|-----|-----|-----|-----|

Communes

| | | | | |
|---------------------|-------|-----|----|----|
| Nombre, au 1.1.2016 | 2 294 | 150 | 27 | 19 |
|---------------------|-------|-----|----|----|

Altitudes / Höhenlage

Point le plus élevé du canton: Vanil Noir

Höchster Punkt des Kantons: Vanil Noir 2 389 m

Point le plus bas du canton: rive du lac de Neuchâtel

Tiefster Punkt des Kantons: Ufer des Neuenburgersees 429 m

Commune à l'altitude la plus élevée: Jaun

Höchstgelegene Gemeinde: Jaun 1 003 m

Commune à l'altitude la plus basse: Mont-Vully, Muntelier

Tiefstgelegene Gemeinde: Mont-Vully, Muntelier 434 m

Superficie des communes / Fläche der Gemeinden

La plus petite commune: Meyriez

Kleinste Gemeinde: Meyriez 0,34 km²

La plus grande commune: Val-de-Charmey

Grösste Gemeinde: Val-de-Charmey 112,10 km²

Raum und Umwelt

| Gruyère Greyerz | Sarine Saane | Lac See | Singine Sense | Veveyse Vivisbach | |
|--------------------|-----------------|--------------|------------------|----------------------|---|
| | | | | | Fläche in km² (2013/18)¹ |
| 498,3 | 217,7 | 159,1 | 265,4 | 134,4 | Total |
| 29,2 | 36,4 | 19,4 | 23,5 | 10,5 | Siedlung, Infrastruktur |
| 237,7 | 122,9 | 92,0 | 164,2 | 75,6 | Landwirtschaft (LN) |
| 183,9 | 55,2 | 30,6 | 67,8 | 45,6 | Wald |
| 47,5 | 3,2 | 17,1 | 9,9 | 2,7 | Unproduktiv |

¹ Für die Schweiz Jahr 2004/09

| | | | | | Bevölkerungsdichte (1.1.2016) |
|-----|-----|-----|-----|-----|--------------------------------------|
| 107 | 479 | 248 | 163 | 133 | Einwohner pro km ² |
| | | | | | Gemeinden |
| 25 | 31 | 20 | 19 | 9 | Anzahl, am 1.1.2016 |

Météorologie / Meteorologie

(2015)

(Station Posieux / Messstation Posieux)

Température de l'air / Lufttemperatur

> moyenne annuelle / Jahresdurchschnitt 9,8°C

> maximum absolu / absolutes Maximum 36,6°C

> minimum absolu / absolutes Minimum -9,7°C

Précipitations durant l'année

Niederschlag, Jahressumme 732 mm

Nombre de jours avec des précipitations (>0,3 mm)

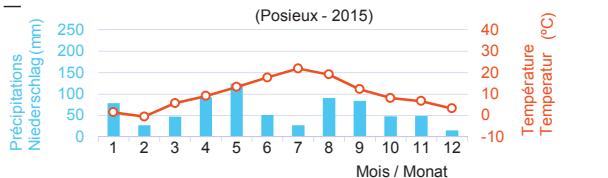
Anzahl Tage mit Niederschlag (>0,3 mm) 123 jours/Tage

Précipitations et température de l'air

(Moyenne mensuelle)

Niederschlag und Lufttemperatur

(monatlicher Durchschnitt)



Vie active et rémunération du travail

| | Suisse Schweiz | Canton Kanton | Broye Broye | Glâne Glane |
|---|-------------------|------------------|----------------|----------------|
| Emplois (2014) | | | | |
| recensés au lieu de travail, chiffres provisoires | | | | |
| Total | 5 044 371 | 147 804 | 10 896 | 8 443 |
| Secteur primaire | 166 514 | 9 060 | 1 247 | 1 318 |
| Secteur secondaire | 1 099 446 | 37 162 | 3 517 | 2 657 |
| Industries extractives | 5 126 | 150 | 10 | 4 |
| Industrie manufacturière | 695 768 | 22 661 | 2 236 | 1 590 |
| Electricité, gaz, vapeur | 28 835 | 524 | 1 | 3 |
| Eau, assainissement, déchets | 18 333 | 698 | 41 | 17 |
| Construction | 351 384 | 13 129 | 1 229 | 1 043 |
| Secteur tertiaire | 3 778 411 | 101 582 | 6 132 | 4 468 |
| Commerce, réparation | 635 444 | 19 217 | 1 167 | 935 |
| Transports et entreposage | 238 901 | 5 283 | 763 | 252 |
| Hébergement et restauration | 252 153 | 6 581 | 405 | 225 |
| Information et communication | 165 446 | 2 528 | 50 | 39 |
| Activités financières, d'assurance | 253 738 | 3 750 | 139 | 117 |
| Activités immobilières | 64 935 | 1 449 | 70 | 50 |
| Activités spécial., scient., techn. | 405 132 | 9 334 | 575 | 325 |
| Services administratifs, de soutien | 308 908 | 7 308 | 481 | 170 |
| Administration publique | 193 581 | 6 981 | 319 | 418 |
| Enseignement | 342 914 | 12 593 | 606 | 587 |
| Santé humaine et action sociale | 659 075 | 19 043 | 1 127 | 992 |
| Arts, spectacles, activités récréat. | 91 774 | 2 298 | 113 | 81 |
| Autres activités de services | 166 410 | 5 217 | 317 | 277 |

Arbeit und Erwerb

| Gruyère Greyerz | Sarine Saane | Lac See | Singine Sense | Veveyse Vivisbach | |
|--|-----------------|---------------|------------------|----------------------|--------------------------------|
| Beschäftigte (2014) | | | | | |
| an der Arbeitsstätte erhoben, provisorische Zahlen | | | | | |
| 25 002 | 66 238 | 15 268 | 15 961 | 5 996 | Total |
| 1 295 | 1 235 | 1 573 | 1 848 | 544 | Primärer Sektor |
| 8 367 | 10 723 | 5 088 | 4 716 | 2 094 | Sekundärer Sektor |
| 47 | 57 | - | 32 | - | Bergbau, Steine, Erden |
| 5 229 | 5 643 | 3 815 | 2 897 | 1 251 | Verarbeitendes Gewerbe |
| 274 | 106 | 96 | 34 | 10 | Energieversorgung |
| 94 | 280 | 166 | 97 | 3 | Wasser, Abwasser, Abfall |
| 2 723 | 4 637 | 1 011 | 1 656 | 830 | Baugewerbe |
| 15 340 | 54 280 | 8 607 | 9 397 | 3 358 | Tertiärer Sektor |
| 2 822 | 9 207 | 2 176 | 2 117 | 793 | Handel, Reparatur |
| 695 | 2 332 | 638 | 471 | 132 | Verkehr und Lagerei |
| 1 610 | 2 677 | 704 | 696 | 264 | Gastgewerbe |
| 183 | 1 750 | 95 | 355 | 56 | Information, Kommunik. |
| 676 | 2 164 | 215 | 355 | 84 | Finanz-, Vers.-dienstleist. |
| 309 | 800 | 78 | 85 | 57 | Grundstücks-, Wohn.-wesen |
| 1 227 | 5 390 | 786 | 690 | 341 | Freib., wiss. -techn. Dienstl. |
| 1 549 | 3 854 | 537 | 485 | 232 | Sonst. wirtschaftl. Dienstl. |
| 420 | 5 021 | 424 | 273 | 106 | Öffentliche Verwaltung |
| 1 330 | 8 332 | 664 | 735 | 339 | Erziehung und Unterricht |
| 3 528 | 8 978 | 1 595 | 2 225 | 598 | Gesundheits-, Sozialwesen |
| 255 | 1 381 | 189 | 234 | 45 | Kunst, Unterh., Erholung |
| 736 | 2 394 | 506 | 676 | 311 | Sonstige Dienstleistungen |

Vie active et rémunération du travail

| | Suisse Schweiz | Canton Kanton | Broye Broye | Glâne Glâne |
|--|-------------------|------------------|----------------|----------------|
| Personnes actives (2014, relevé par échantillon) (relevées au lieu de résidence) | | | | |
| En tout | 4 537 900 | 167 200 | 16 400 | 12 600 |
| Hommes suisses | 1 763 900 | 68 000 | 6 700 | 5 500 |
| Femmes suisses | 1 591 300 | 59 400 | 6 400 | 4 500 |
| Hommes étrangers | 686 600 | 23 200 | 2 100 | (1 500) |
| Femmes étrangères | 496 100 | 16 600 | (1 200) | (1 100) |

Personnes actives occupées (2014, relevé par échantillon)

(relevées au lieu de résidence)

| | 4 320 400 | 158 800 | 15 500 | 12 000 |
|-----------------|------------------|----------------|---------------|---------------|
| En tout | 4 320 400 | 158 800 | 15 500 | 12 000 |
| A plein temps | 2 826 000 | 102 800 | 9 900 | 7 800 |
| A temps partiel | 1 319 000 | 48 500 | 4 800 | 3 500 |
| Apprentis | 175 400 | 7 500 | (800) | (700) |

Chômage (septembre 2016)

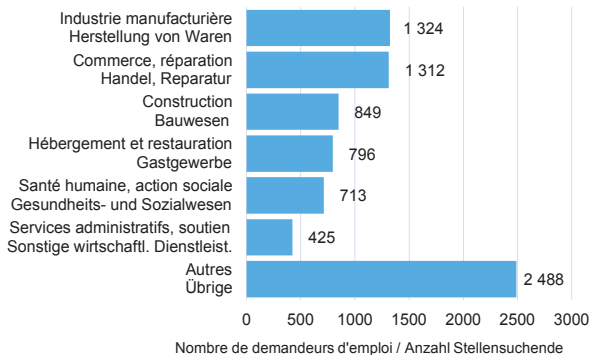
| | | | | |
|------------------------------|---------|-------|-----|-----|
| Chômeurs inscrits | 142 675 | 4 231 | 427 | 289 |
| Taux de chômage (%) | 3,2 | 2,6 | 2,7 | 2,3 |
| Demandeurs d'emploi inscrits | 203 568 | 7 907 | 788 | 540 |

Demandeurs d'emploi

Stellensuchende

(Septembre 2016)

(September 2016)



Arbeit und Erwerb

| Gruyère Greyerz | Sarine Saane | Lac See | Singine Sense | Veveyse Vivisbach | |
|--------------------|-----------------|------------|------------------|----------------------|--|
|--------------------|-----------------|------------|------------------|----------------------|--|

Erwerbspersonen (2014, Stichprobenerhebung)

(am Wohnort erhoben)

| 27 400 | 56 400 | 20 600 | 24 600 | 9 200 | Insgesamt |
|--------|--------|--------|--------|---------|------------------|
| 10 400 | 20 800 | 8 500 | 12 000 | 4 100 | Schweizer Männer |
| 9 500 | 18 300 | 8 000 | 9 900 | 2 800 | Schweizer Frauen |
| 4 200 | 10 200 | 2 300 | 1 800 | (1 100) | Ausländer Männer |
| 3 300 | 7 100 | 1 800 | (900) | (1 200) | Ausländer Frauen |

Erwerbstätige (2014, Stichprobenerhebung)

(am Wohnort erhoben)

| 26 100 | 53 000 | 19 600 | 23 900 | 8 700 | Insgesamt |
|---------|--------|--------|---------|-------|-----------|
| 17 100 | 34 200 | 12 700 | 15 300 | 5 800 | Vollzeit |
| 7 500 | 16 800 | 6 100 | 7 400 | 2 400 | Teilzeit |
| (1 500) | 2 000 | (800) | (1 200) | (500) | Lehrlinge |

Arbeitslosigkeit (September 2016)

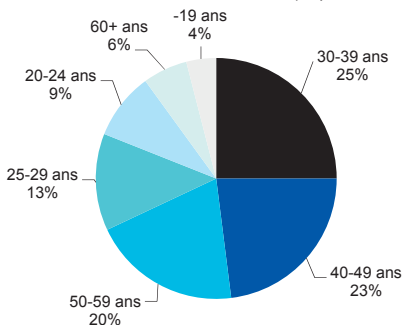
| | | | | | |
|-------|-------|-----|-----|-----|----------------------------|
| 746 | 1 838 | 402 | 291 | 238 | Eingeschrieb. Arbeitslose |
| 2,7 | 3,3 | 2,1 | 1,2 | 2,4 | Arbeitslosenquote (%) |
| 1 267 | 3 630 | 669 | 618 | 395 | Eingeschrieb. Stellensuch. |

Age des demandeurs d'emploi

Alter der Stellensuchenden

(September 2016)

(September 2016)



Economie nationale

| | |
|---|-----------|
| Produit intérieur brut (2015, nominal, estimation du Créa) | CH |
| Bruttoinlandprodukt (2015, nominal, Schätzung des Créa) | |
| PIB, en millions de francs / BIP, in Millionen Franken | 645 556 |
| PIB, en francs par habitant / BIP, in Franken pro Einwohner | 77 943 |

Prix

Indice suisse des prix à la consommation (Déc. 2015 = 100)

| | 2007 | 2008 | 2009 | 2010 | 2011 |
|------------------|-------|-------|-------|-------|-------|
| Janvier | 98,6 | 100,9 | 101,1 | 102,1 | 102,4 |
| Février | 98,8 | 101,1 | 101,3 | 102,3 | 102,8 |
| Mars | 98,8 | 101,4 | 101,0 | 102,4 | 103,4 |
| Avril | 99,9 | 102,2 | 101,9 | 103,3 | 103,6 |
| Mai | 100,2 | 103,0 | 102,1 | 103,2 | 103,6 |
| Juin | 100,3 | 103,2 | 102,2 | 102,7 | 103,3 |
| Juillet | 99,7 | 102,8 | 101,6 | 102,0 | 102,5 |
| Août | 99,6 | 102,5 | 101,7 | 102,0 | 102,2 |
| Septembre | 99,7 | 102,6 | 101,7 | 101,9 | 102,4 |
| Octobre | 100,5 | 103,1 | 102,3 | 102,5 | 102,4 |
| Novembre | 101,0 | 102,5 | 102,5 | 102,7 | 102,2 |
| Décembre | 101,2 | 101,9 | 102,2 | 102,8 | 102,0 |
| Moyenne annuelle | 99,9 | 102,3 | 101,8 | 102,5 | 102,7 |

Indice des coûts de la construction de logements de la Ville de Zurich

(Valeur d'avril, base avril 2005 = 100)

| | 2007 | 2008 | 2009 | 2010 | 2011 |
|---------------------------------------|-------|-------|-------|-------|-------|
| Indice en points | 106,2 | 110,5 | 110,9 | 112,2 | 114,0 |
| Prix du m ³ SIA, en francs | 563,6 | 586,4 | 590,3 | 655,9 | 667,4 |

Volkswirtschaft

| | |
|---|-----------|
| Produit intérieur brut (2015, nominal, estimation du Créa) | FR |
| Bruttoinlandprodukt (2015, nominal, Schätzung des Créa) | |
| PIB, en millions de francs / BIP, in Millionen Franken | 17 601 |
| PIB, en francs par habitant / BIP, in Franken pro Einwohner | 57 630 |

Preise

Landesindex der Konsumentenpreise

(Dez. 2015 = 100)

| 2012 | 2013 | 2014 | 2015 | 2016 | |
|-------|-------|-------|-------|-------|--------------|
| 101,6 | 101,3 | 101,4 | 100,9 | 99,6 | Januar |
| 101,9 | 101,6 | 101,5 | 100,6 | 99,8 | Februar |
| 102,5 | 101,8 | 101,8 | 101,0 | 100,1 | März |
| 102,5 | 101,9 | 101,9 | 100,8 | 100,4 | April |
| 102,5 | 102,0 | 102,2 | 101,0 | 100,6 | Mai |
| 102,2 | 102,1 | 102,1 | 101,1 | 100,7 | Juni |
| 101,7 | 101,7 | 101,8 | 100,5 | 100,3 | Juli |
| 101,7 | 101,7 | 101,7 | 100,3 | 100,2 | August |
| 102,0 | 102,0 | 101,9 | 100,4 | 100,2 | September |
| 102,1 | 101,9 | 101,9 | 100,5 | 100,3 | Oktober |
| 101,8 | 101,9 | 101,8 | 100,4 | ... | November |
| 101,6 | 101,7 | 101,3 | 100,0 | ... | Dezember |
| 102,0 | 101,8 | 101,8 | 100,6 | ... | Jahresmittel |

Wohnbaukostenindex der Stadt Zürich

(Wert im April, Basis April 2005 = 100)

| 2012 | 2013 | 2014 | 2015 | 2016 | |
|-------|-------|-------|-------|-------|---|
| 114,8 | 114,1 | 114,7 | 113,3 | 111,3 | Index in Punkten |
| 672,5 | 667,0 | 670,6 | 662,4 | 647,9 | Preis pro SIA-m ³ , in Franken |

Industrie et services

Importations et exportations du canton de Fribourg

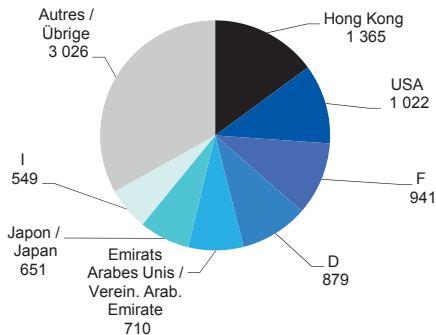
(2015)

Selon la nature des marchandises, en millions de francs

| | Import |
|--|--------------|
| Total | 4 415 |
| Produits de l'agriculture, de la sylviculture et de la pêche | 672 |
| Produits énergétiques | 2 |
| Textiles, habillement, chaussures | 116 |
| Papier, ouvrages en papier + produits des arts graphiques | 164 |
| Cuirs, caoutchouc, matières plastiques | 205 |
| Produits des industries chimiques et connexes | 498 |
| Pierres et terres | 64 |
| Métaux | 244 |
| Machines, appareils, électronique | 626 |
| Véhicules | 120 |
| Instruments de précision, horlogerie et bijouterie | 1 554 |
| Articles d'aménagement intérieur, jouets | 119 |
| Métaux précieux et pierres gemmes | 28 |
| Objets d'art et antiquités | 3 |

Destination des exportations, en millions de francs, en 2015

Bestimmung der Ausfuhren, in Millionen Franken 2015



Industrie und Dienstleistungen

Einfuhren und Ausfuhren des Kantons Freiburg

(2015)

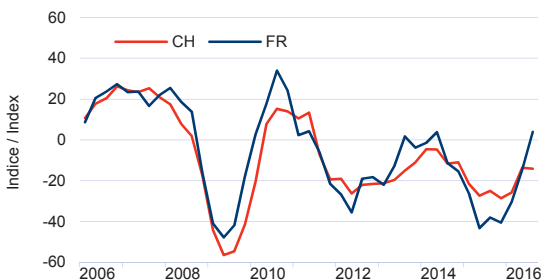
Nach Warenart, in Millionen Franken

Export

| 9 143 | Total |
|--------------|--|
| 297 | Land- und forstwirtschaftliche Produkte, Fischerei |
| 0 | Energieträger |
| 68 | Textilien, Bekleidung, Schuhe |
| 53 | Papier, Papierwaren und grafische Erzeugnisse |
| 178 | Leder, Kautschuk, Kunststoffe |
| 910 | Chemikalien und verwandte Erzeugnisse |
| 28 | Steine und Erden |
| 175 | Metalle |
| 759 | Maschinen, Apparate, Elektronik |
| 25 | Fahrzeuge |
| 6 543 | Präzisionsinstrumente, Uhren, Bijouterie |
| 33 | Wohnungseinrichtungen, Spielzeuge |
| 73 | Edelmetalle und -steine |
| 1 | Kunstgegenstände und Antiquitäten |

Marche des affaires dans l'industrie

Geschäftsgang in der Industrie

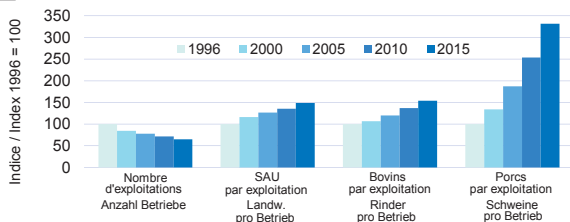


Agriculture et sylviculture

| | Suisse Schweiz | Canton Kanton | Broye Broye | Glâne Glane |
|--|-------------------|------------------|----------------|----------------|
| Exploitations agricoles (2015) | | | | |
| Total | 53 232 | 2 910 | 362 | 480 |
| Surface agricole utile, en ha (2015) (alpages non compris) | | | | |
| Total | 1 049 478 | 75 679 | 10 889 | 12 140 |
| Terres ouvertes | 272 816 | 23 298 | 6 848 | 2 322 |
| Prairies artificielles | 125 537 | 11 948 | 1 419 | 2 859 |
| Prairies naturelles | 612 901 | 39 484 | 2 465 | 6 847 |
| Vignes | 13 212 | 126 | 13 | - |
| Cultures fruitières | 7 175 | 48 | 11 | 4 |
| Autres cultures pérennes | 3 408 | 165 | 35 | 36 |
| Cultures sous abri | 755 | 55 | 1 | 0 |
| Autres surfaces agricoles utiles | 13 674 | 555 | 97 | 72 |
| Exploitations par classe de surface productive (2015) | | | | |
| 0,00 - 2,99 ha | 5 582 | 297 | 28 | 40 |
| 3,00 - 9,99 ha | 10 148 | 278 | 17 | 38 |
| 10,00 - 19,99 ha | 16 209 | 630 | 68 | 107 |
| 20,00 ha et plus | 21 293 | 1 705 | 249 | 295 |
| Cheptel (2015) | | | | |
| Unités de gros bétail (UGB) | 1 320 406 | 109 351 | 11 283 | 20 913 |
| Bétail bovin | 1 554 319 | 135 127 | 12 673 | 26 102 |
| Porcs | 1 495 737 | 82 032 | 6 406 | 17 657 |

Evolution de quelques indicateurs agricoles

Entwicklung von einigen Landwirtschaftsindikatoren



Land- und Forstwirtschaft

| Gruyère Greyerz | Sarine Saane | Lac See | Singine Sense | Veveyse Vivisbach | |
|--------------------|-----------------|------------|------------------|----------------------|--|
|--------------------|-----------------|------------|------------------|----------------------|--|

| Landwirtschaftsbetriebe (2015) | | | | | Total |
|--------------------------------|-----|-----|-----|-----|-------|
| 433 | 413 | 372 | 650 | 200 | |

| Landwirtschaftliche Nutzfläche in ha (2015) | | | | | Total |
|---|--------|-------|--------|-------|---------------------------|
| (ohne Sömmerungsweiden) | | | | | |
| 11 750 | 12 421 | 8 769 | 13 801 | 5 909 | |
| 435 | 3 619 | 5 133 | 4 609 | 332 | Offenes Ackerland |
| 584 | 2 911 | 1 280 | 2 613 | 282 | Kunstpiesen |
| 10 677 | 5 791 | 2 042 | 6 404 | 5 258 | Naturwiesen |
| - | - | 113 | - | - | Rebland |
| - | 7 | 21 | 5 | 0 | Obstanlagen |
| 0 | 2 | 48 | 44 | - | Andere Dauerkulturen |
| - | 2 | 43 | 9 | - | Geschützter Anbau |
| 54 | 89 | 89 | 117 | 37 | Andere landw. Nutzflächen |

| Betriebe nach Kulturfläche (2015) | | | | | |
|-----------------------------------|-----|-----|-----|-----|-------------------|
| 45 | 54 | 43 | 75 | 12 | 0,00 - 2,99 ha |
| 46 | 37 | 35 | 93 | 12 | 3,00 - 9,99 ha |
| 85 | 58 | 100 | 178 | 34 | 10,00 - 19,99 ha |
| 257 | 264 | 194 | 304 | 142 | 20,00 ha und mehr |

| Nutztierbestand (2015) | | | | | |
|------------------------|--------|--------|--------|--------|--------------------------|
| 19 601 | 18 766 | 8 722 | 20 821 | 9 245 | Grossvieheinheiten (GVE) |
| 25 614 | 24 981 | 10 321 | 22 246 | 13 190 | Rindvieh |
| 11 096 | 12 239 | 7 994 | 23 660 | 2 980 | Schweine |

Production de lait / Milchproduktion (2014/15)

| | |
|--|---------|
| Nombre de producteurs Anzahl Produzenten | 1 569 |
| Quantité de lait livré, en tonnes Abgelieferte Milchmenge in Tonnen | 337 084 |
| Quantité moyenne de lait par producteur, en tonnes Durchschnittliche Milchmenge pro Produzent in Tonnen | 214,8 |

Energie

Energie électrique / Elektrische Energie

| | 2013 ^r | 2014 ^r | 2015 |
|--|-------------------|-------------------|--------------------|
| Longueur des lignes électriques, en km | 9 181 | 9 269 | 9 437 |
| Länge des Stromnetzes, in km | | | |
| Production, en GWh / Erzeugung, in GWh | 813 | 730 | 650 |
| Consommation, en GWh / Verbrauch, in GWh | 1 858 | 1 790 | 1 814 ^p |

Gaz naturel / Erdgas

| | 2013 ^r | 2014 ^r | 2015 |
|---|-------------------|-------------------|------|
| Longueur du réseau, y c. gazoducs, en km | 457 | 563 | 625 |
| Länge des Netzes, inkl. Gasfernleitungen, in km | | | |
| Consommation, en GWh / Verbrauch, in GWh | 906 | 828 | 873 |

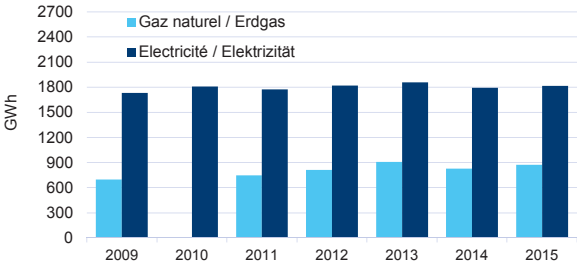
Construction et logement

| | Suisse Schweiz | Canton Kanton | Broye Broye | Glâne Glane |
|--|-------------------|--------------------------|----------------|----------------|
| Parc de logements (2015) | 4 351 846 | 142 666 | 14 320 | 10 055 |
| Investissements dans la construction (2014) (en millions de francs) | | | | |
| Total | 60 371 | 2 145¹ | 265 | 213 |
| Secteur public | 16 366 | 415 ¹ | 47 | 19 |
| Secteur privé | 44 005 | 1 730 ¹ | 218 | 194 |
| Production de logements dans les nouvelles constructions (2015)^p | | | | |
| Nombre | ... | 2 645 | 465 | 219 |
| Constructions autorisées (2015)^p | | | | |
| Nombre | ... | 3 912 ¹ | 496 | 346 |
| Valeur en millions de francs | ... | 2 733 ¹ | 332 | 156 |

¹ Les éventuelles différences entre le total général et la somme des nombres

¹ Allfällige Unterschiede zwischen Gesamtsumme und addierten Einzelwerten sind

Consommation d'énergie électrique et de gaz naturel Strom- und Erdgasverbrauch



2010: pas de chiffre disponible pour gaz naturel / keine Zahl vorhanden für Erdgas

Bau- und Wohnungswesen

| Gruyère Greyerz | Sarine Saane | Lac See | Singine Sense | Veveyse Vivisbach | |
|--------------------|-----------------|---------------|------------------|----------------------|--|
| 25 043 | 49 315 | 16 045 | 19 806 | 8 082 | Wohnungs- bestand (2015) |
| 491 | 576 | 194 | 190 | 101 | Bauinvestitionen (2014) (in Millionen Franken) |
| 57 | 143 | 25 | 25 | 11 | öffentlicher Sektor |
| 434 | 433 | 169 | 165 | 90 | privater Sektor |
| 549 | 790 | 301 | 196 | 125 | Wohnungsproduktion in Neubauten (2015)^P Anzahl |
| 723 | 1 054 | 490 | 543 | 258 | Bewilligte Bauten (2015)^P Anzahl |
| 459 | 1 166 | 221 | 236 | 136 | Wert in Millionen Franken |

sont dues aux cas non répartissables par district

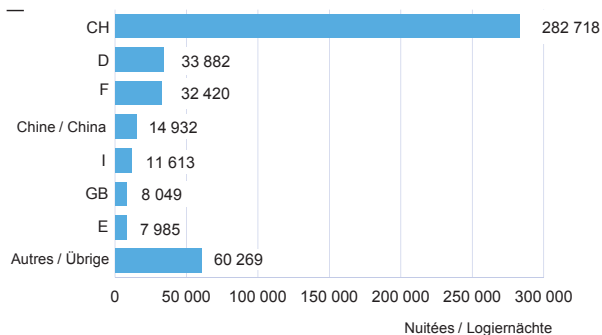
auf Fälle zurückzuführen, die den Bezirken nicht zuteilbar sind

Tourisme

| | Suisse Schweiz | Canton Kanton | Broye Broye | Glâne Glâne |
|---|-------------------|------------------|----------------|----------------|
| Etablissements hôteliers et de cure (2015) | | | | |
| Nombre | 4 509 | 119 | 9 | 6 |
| Lits disponibles | 247 625 | 4 310 | 374 | 117 |
| Taux d'occupation net des lits (%) | 42 | 30 | 29 | 14 |
| Nuitées | 35 628 476 | 451 868 | 39 250 | 5 650 |
| Nuitées dans la parahôtellerie (2015) | | | | |
| Chalets, logements de vacances | ... | 47 971 | 3 423 | 207 |
| Campings | ... | 423 488 | 175 998 | 1 231 |
| Colonies de vacances | ... | 182 266 | 12 486 | 2 855 |

Provenance des hôtes, en 2015

Herkunft der Gäste 2015



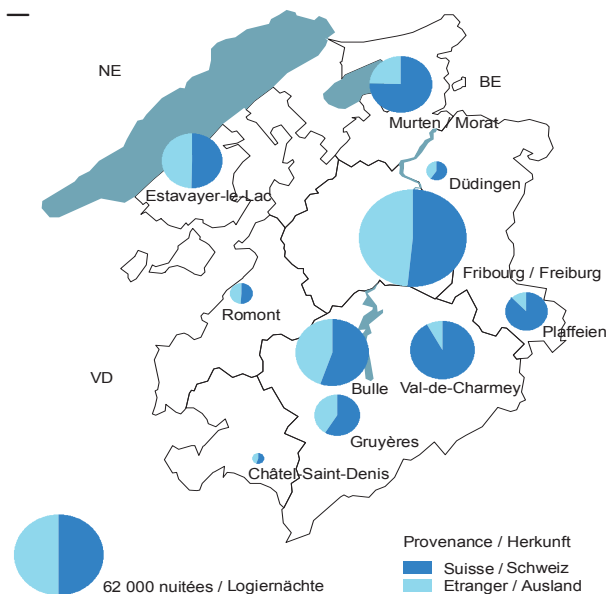
Tourismus

| Gruyère Greyerz | Sarine Saane | Lac See | Singine Sense | Veveysse Vivisbach | |
|--------------------|-----------------|------------|------------------|-----------------------|--|
| 36 | 20 | 22 | 20 | 6 | Hotel- und Kurbetriebe (2015) Anzahl |
| 1 340 | 1 235 | 635 | 520 | 89 | Verfügbare Gastbetten |
| 30 | 37 | 29 | 18 | 6 | Nettobettenauslastung (%) |
| 142 934 | 166 678 | 63 077 | 32 531 | 1 748 | Logiernächte |

| 29 309 | 610 | 3 950 | 6 496 | 3 976 | Logiernächte in der Parahotellerie (2015) Ferienhäuser, -wohnungen |
|---------|--------|---------|--------|--------|--|
| 64 456 | 7 650 | 107 917 | 45 433 | 20 803 | Campings |
| 111 540 | 14 705 | 1 516 | 21 853 | 17 311 | Ferienkolonien |

Nuitées dans 10 communes, en 2015

Logiernächte in 10 Gemeinden 2015



Transports et communications

Infrastructure / Infrastruktur

(2015)

| | |
|---|--------|
| Longueur du réseau ferroviaire Länge des Eisenbahnnetzes | 231 km |
|---|--------|

| | |
|--|----------|
| Longueur du réseau routier ¹ Länge des Strassennetzes ¹ | 4 650 km |
|--|----------|

| | |
|--|----------|
| Longueur du réseau de transport public routier Länge des Strassennetzes der öffentlichen Verkehrsmittel | 1 157 km |
|--|----------|

¹Dernier chiffre connu: 2011 / Letzte bekannte Zahl: 2011

| | Suisse Schweiz | Canton Kanton | Broye Broye | Glâne Glâne |
|--|-------------------|------------------|----------------|----------------|
| Longueur des routes, en km (2015) | | | | |
| Routes nationales ¹ | 1 823 | 84 | 12 | - |
| Routes cantonales ¹ | 17 898 | 636 | 102 | 79 |
| Routes communales ² | 51 799 | 3 926 | 696 | 418 |

¹Chiffres provisoires pour la Suisse

²Derniers chiffres connus: 1984 (Suisse) et 2011 (canton et districts)

Voitures de tourisme (2015)

| | | | | |
|----------------------|-----------|---------|--------|--------|
| Voitures de tourisme | 4 458 069 | 181 831 | 20 167 | 14 641 |
| pour 1000 habitants | 538 | 595 | 663 | 634 |

Accidents de la circulation routière (2015)

| | | | | |
|-------------------|---------------|------------|-----------|-----------|
| Total | 53 235 | 719 | 62 | 56 |
| dont mortels | 238 | 6 | - | 1 |
| dont avec blessés | 17 498 | 535 | 43 | 42 |

Verkehr und Nachrichtenwesen

Trafic aérien / Flugverkehr

(2015)

Nombre de mouvements / Anzahl Bewegungen

| | Bellechasse | Ecuvillens | Gruyères |
|------------------------------|-------------|------------|----------|
| Trafic commercial | | | |
| Gewerbsmässiger Verkehr | - | 2 | 1 068 |
| Trafic non commercial | | | |
| Nichtgewerbsmässiger Verkehr | 3 404 | 15 199 | 13 096 |

| Gruyère Greyerz | Sarine Saane | Lac See | Singine Sense | Veveysse Vivisbach | |
|--------------------|-----------------|------------|------------------|-----------------------|------------------------------------|
| | | | | | Strassenlänge, in km (2015) |
| 17 | 16 | 10 | 17 | 12 | Nationalstrassen ¹ |
| 109 | 122 | 60 | 114 | 50 | Kantonsstrassen ¹ |
| 683 | 597 | 620 | 681 | 231 | Gemeindestrassen ² |

¹Provisorische Zahlen für die Schweiz

²Letzte bekannte Zahlen: 1984 (Schweiz) und 2011 (Kanton und Bezirke)

| | | | | | Personenwagen (2015) | |
|--------|--------|--------|--------|--------|-----------------------------|--|
| 31 890 | 55 090 | 22 076 | 26 595 | 11 372 | Personenwagen | |
| 613 | 530 | 629 | 617 | 640 | pro 1000 Einwohner | |

| | | | | | Strassenverkehrsunfälle (2015) | |
|-----|-----|----|----|----|---------------------------------------|--|
| 127 | 269 | 81 | 86 | 38 | Total | |
| 3 | - | - | 1 | 1 | davon tödliche | |
| 96 | 189 | 67 | 67 | 31 | davon mit Verletzten | |

Monnaie, banques, assurances

| Comptoirs bancaires / Bankniederlassungen | (2014) | (2015) |
|---|-----------|-----------|
| Total | 81 | 79 |
| Banques cantonales Kantonalbanken | 29 | 29 |
| Grandes banques Grossbanken | 16 | 16 |
| Banques régionales, caisses d'épargne Regionalbanken, Sparkassen | 9 | 9 |
| Banques Raiffeisen Raiffeisenbanken | 17 | 15 |
| Autres banques Übrige Banken | 10 | 10 |
| Habitants par comptoir Einwohner pro Niederlassung | 3 710 | 3 866 |

Protection sociale

| AVS - Nombre de bénéficiaires / AHV - Anzahl Bezüger | (2015) |
|--|--------|
| Rentes ordinaires et extraordinaires Ordentliche und ausserordentliche Renten | 50 499 |
| Allocations pour impotents Hilflosenentschädigungen | 1 880 |
| Prestations complémentaires Ergänzungsleistungen | 6 893 |

Geld, Banken, Versicherungen

Epargne bancaire / Banksparanlagen (2015)

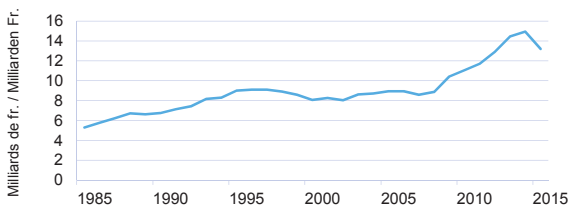
| | |
|---|--------|
| en millions de francs / in Millionen Franken | 13 219 |
| en francs par habitant / in Franken pro Einwohner | 43 280 |

Créances hypothécaires / Hypothekarforderungen (2015)

| | |
|---|---------|
| en millions de francs / in Millionen Franken | 30 759 |
| en francs par habitant / in Franken pro Einwohner | 100 710 |

Epargne et placements dans les banques du canton

Spartätigkeit und Anlagen bei Banken im Kanton



Soziale Sicherheit

AI - Nombre de bénéficiaires / IV - Anzahl Bezüger (2015)

| | |
|--|--------|
| Rentes ordinaires et extraordinaires Ordentliche und ausserordentliche Renten | 11 650 |
|--|--------|

| | |
|--|-------|
| Allocations pour impotents Hilflosenentschädigungen | 1 378 |
|--|-------|

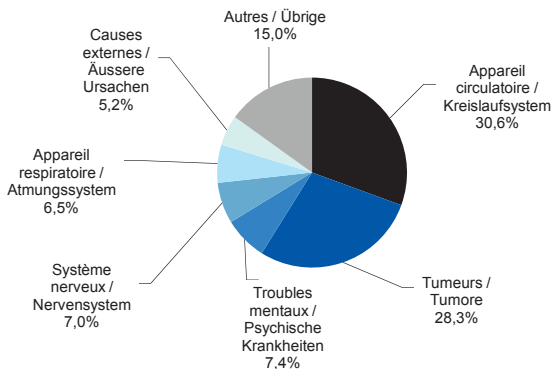
| | |
|---|-------|
| Prestations complémentaires Ergänzungsleistungen | 3 821 |
|---|-------|

Santé

| | Suisse Schweiz | Canton Kanton | Broye Broye | Glâne Glâne |
|--|-------------------|------------------|----------------|----------------|
| Médecins-dentistes (2015) | | | | |
| Médecins-dentistes | 4 200 | 222 | 14 | 9 |
| Habitants par médecin-dentiste | 1 983 | 1 385 | 2 203 | 2 586 |
| Etablissements hospitaliers (2014) | | | | |
| Séjours | 1 401 014 | 35 717 | 2 527 | 847 |
| Lits dans les homes pour personnes âgées (2015) | | | | |
| Homes simples | ... | 114 | - | - |
| Homes médicalisés | ... | 2 531 | 194 | 188 |

Causes de décès, en 2014

Todesursachen 2014



Gesundheit

| Gruyère Greyerz | Sarine Saane | Lac See | Singine Sense | Veveyse Vivisbach | |
|--------------------|-----------------|------------|------------------|----------------------|--|
| | | | | | Zahnärzte (2015) |
| 45 | 95 | 20 | 26 | 13 | Zahnärzte |
| 1 168 | 1 099 | 1 766 | 1 661 | 1 377 | Einw. pro Zahnarzt |
| | | | | | Krankenhäuser (2014) |
| 6 161 | 23 385 | 73 | 2 670 | 54 | Aufenthalte |
| | | | | | Betten in Alters- und Pflegeheimen (2015) |
| 42 | 17 | 55 | - | - | Altersheime |
| 490 | 876 | 259 | 375 | 149 | Pflegeheime |

Médecins en exercice, par discipline principale (2015) Berufstätige Ärzte nach Hauptfachgebiet

| | |
|--|---------------|
| Total | 810 |
| Médecine interne générale / Allgemeine Innere Medizin | 205 |
| Psychiatrie et psychothérapie / Psychiatrie und Psychotherapie | 69 |
| Gynécologie et obstétrique / Gynäkologie und Geburtshilfe | 42 |
| Pédiatrie / Kinder- und Jugendmedizin | 38 |
| Anesthésiologie / Anästhesiologie | 35 |
| Chirurgie orthopédique / Orthopädische Chirurgie | 27 |
| Chirurgie / Chirurgie | 25 |
| Ophtalmologie / Ophtalmologie | 21 |
| Radiologie / Radiologie | 20 |
| Cardiologie / Kardiologie | 16 |
| Psychiatrie d'enfant / Kinder- und Jugendpsychiatrie | 16 |
| Oto-rhyno-laryngologie / ORL | 14 |
| Rhumatologie / Rheumatologie | 12 |
| Medecine intensive / Intensivmedizin | 11 |
| Oncologie médicale / Medizinische Onkologie | 11 |
| Autres disciplines / Übrige Fachgebiete | 79 |
| Sans discipline principale / Ohne Hauptfachgebiet | 120 |
| Médecin praticien / Praktischer Arzt | 49 |
| Habitants par médecin en exercice | (2015) |
| Einwohner pro berufstätigen Arzt | 380 |

Education et science

| | Suisse Schweiz | Canton Kanton | Broye Broye | Glâne Glane |
|--|-------------------|------------------|----------------|----------------|
| Elèves, selon le lieu d'école (2015/16)¹ | | | | |
| Total | 1 581 874 | 67 864 | 4 282 | 3 418 |
| Degré primaire I | 167 030 | 7 131 | 774 | 609 |
| Degré primaire II | 467 394 | 20 915 | 2 256 | 1 767 |
| Degré secondaire I | 255 264 | 10 967 | 1 172 | 891 |
| Degré secondaire II | | | | |
| > formation générale | 126 638 | 4 898 | - | 25 |
| > formation professionnelle | 239 502 | 7 677 | - | - |
| Degré tertiaire | | | | |
| > formation professionnelle sup. | 61 160 | 1 603 | - | - |
| > hautes écoles spécialisées | 89 656 | 3 090 | - | - |
| > hautes écoles universitaires | 143 960 | 10 509 | - | - |
| Autre enseignement | 31 270 | 1 074 | 80 | 126 |

¹ Chiffres 2014/15 pour la Suisse

Culture, médias, emploi du temps, langues, religions

| | Suisse Schweiz | Canton Kanton | Broye Broye | Glâne Glane |
|---|-------------------|------------------|----------------|----------------|
| Langue principale¹, en % (2014, relevé par échantillon) | | | | |
| Français | 22,7 | 68,1 | 90,6 | 90,6 |
| Allemand | 64,5 | 28,7 | 9,2 | (2,5) |
| Italien | 8,4 | 2,2 | (2,1) | (1,3) |
| Autres | 21,4 | 19,6 | 15,0 | 16,5 |

¹Plusieurs réponses possibles, total dépassant 100 %

| | Suisse Schweiz | Canton Kanton | Broye Broye | Glâne Glane |
|--|-------------------|------------------|----------------|----------------|
| Religion, en % (2014, relevé par échantillon) | | | | |
| Catholique romaine | 37,9 | 61,8 | 61,6 | 69,3 |
| Protestante | 25,5 | 12,7 | 12,5 | 9,2 |
| Autres ou sans religion | 35,4 | 23,9 | 24,1 | 19,3 |
| Inconnu | 1,2 | 1,6 | (1,8) | (2,2) |

Sports et loisirs (2015)

| | | | | |
|--|---------|-------|---|---|
| Piscines ouvertes au public | ... | 38 | 5 | 3 |
| Centre gymn. + fitness (2014) ^P | 1 399 | 36 | 1 | 1 |
| Ecrans de cinémas | 570 | 18 | - | - |
| Places de cinéma | 103 340 | 2 951 | - | - |

Bildung und Wissenschaft

| Gruyère Greyerz | Sarine Saane | Lac See | Singine Sense | Veveyse Vivisbach | |
|--------------------|-----------------|--------------|------------------|----------------------|--|
| 10 307 | 38 079 | 4 205 | 4 874 | 2 699 | Schüler gemäss Schulort (2015/16)¹ |
| 1 226 | 2 342 | 792 | 902 | 486 | Total |
| 3 589 | 6 894 | 2 304 | 2 595 | 1 510 | Primarstufe I |
| 1 930 | 3 879 | 1 024 | 1 368 | 703 | Primarstufe II |
| | | | | | Sekundarstufe I |
| | | | | | Sekundarstufe II |
| 1 117 | 3 697 | 59 | - | - | > allgemeine Ausbildung |
| 1 255 | 6 422 | - | - | - | > Berufsausbildung |
| | | | | | Tertiärstufe |
| 962 | 641 | - | - | - | > höhere Berufsausbildung |
| 88 | 3 002 | - | - | - | > Fachhochschulen |
| - | 10 509 | - | - | - | > universitäre Hochschulen |
| 140 | 693 | 26 | 9 | - | Andere Ausbildung |

¹ Zahlen 2014/15 für die Schweiz

Kultur, Medien, Zeitverwendung, Sprachen, Religionen

| Gruyère Greyerz | Sarine Saane | Lac See | Singine Sense | Veveyse Vivisbach | |
|--------------------|-----------------|------------|------------------|----------------------|--|
| | | | | | Hauptsprache¹ in % (2014, Stichprobenerhebung) |
| 88,4 | 81,1 | 30,6 | 10,7 | 91,0 | Französisch |
| 7,3 | 14,3 | 69,2 | 89,5 | (3,3) | Deutsch |
| (1,3) | 3,5 | (1,7) | (1,3) | (2,6) | Italienisch |
| 20,3 | 25,0 | 18,7 | 12,1 | 18,5 | Übrige |

¹ Mehrere Antworten möglich, Total überschreitet 100 %

| | | | | | |
|-------|-------|-------|-------|-------|--|
| | | | | | Konfession in % (2014, Stichprobenerhebung) |
| 69,6 | 63,8 | 37,5 | 64,8 | 61,6 | Römisch-katholisch |
| 6,6 | 6,2 | 36,2 | 16,9 | 13,9 | Protestantisch |
| 22,2 | 28,3 | 25,2 | 17,2 | 23,2 | Übrige od. ohne Konfession |
| (1,6) | (1,7) | (1,1) | (1,1) | (1,3) | Unbekannt |
| | | | | | Sport und Freizeit (2015) |
| 7 | 12 | 4 | 5 | 2 | Öffentl. Schwimmbäder |
| 4 | 15 | 7 | 7 | 1 | Gymn.- u. Fitnesszent. (2014) ^p |
| 3 | 13 | 1 | - | 1 | Kinoleinwände |
| 360 | 2 366 | 72 | - | 153 | Sitzplätze in Kinos |

Politique

Entrée du canton de Fribourg dans la Confédération
Eintritt des Kantons Freiburg in die Eidgenossenschaft

1481

Représentation des partis

| Période législative | Conseil d'Etat Staatsrat 2017-2021 | Grand Conseil Grosser Rat 2017-2021 |
|------------------------------|--|---|
| Total | 7 | 110 |
| Parti démocrate-chrétien | 3 | 27 |
| Parti libéral-radical | 1 | 21 |
| Union Démocratique du Centre | - | 21 |
| Parti socialiste | 2 | 28 |
| Parti chrétien-social | - | 4 |
| Les Verts | 1 | 6 |
| Parti vert'libéral | - | 1 |
| Parti bourgeois démocratique | - | - |
| Divers | - | 2 |

Administration et finances publiques

| | Suisse Schweiz | Canton Kanton | Broye Broye | Glâne Glâne |
|--|-------------------|------------------|----------------|----------------|
| Rendement de l'impôt cantonal, en millions de francs (2014) | | | | |
| Total | ... | 967,9 | 80,2 | 64,6 |
| Personnes physiques (revenu+fortune) | ... | 805,2 | 72,4 | 59,7 |
| Personnes morales (bénéfice+capital) | ... | 162,7 | 7,8 | 4,9 |

| | |
|---|---------------|
| Recettes totales de l'Etat, en francs par habitant | (2014) |
| Gesamte Staatseinnahmen, in Franken pro Einwohner | |
| Total | 10 733 |
| dont impôts / davon Steuern | 3 790 |

Verteilung nach Partei

| Conseil national Nationalrat 2015-2019 | Conseil des Etats Ständerat 2015-2019 | Legislaturperiode |
|--|---|-------------------------------------|
| 7 | 2 | Total |
| 2 | 1 | Christlichdemokratische Volkspartei |
| 1 | - | Freisinnig-Demokratische Partei |
| 2 | - | Schweizerische Volkspartei |
| 2 | 1 | Sozialdemokratische Partei |
| - | - | Christlichsoziale Partei |
| - | - | Grüne |
| - | - | Grünliberale Partei |
| - | - | Bürgerlich Demokratische Partei |
| - | - | Übrige |

Öffentliche Verwaltung und Finanzen

| Gruyère Greyerz | Sarine Saane | Lac See | Singine Sense | Veveyse Vivisbach | |
|--|-----------------|--------------|------------------|----------------------|---|
| Staatssteuerertrag, in Millionen Franken (2014) | | | | | |
| 153,6 | 380,5 | 115,3 | 121,5 | 52,2 | Total |
| 133,5 | 280,9 | 103,3 | 109,4 | 46,0 | Natürliche Personen (Einkommen+Vermögen) |
| 20,1 | 99,6 | 12,0 | 12,1 | 6,2 | Juristische Personen (Gewinn+Kapital) |

| | |
|---|---------------|
| Dépenses totales de l'Etat, en francs par habitant | (2014) |
| Gesamte Staatsausgaben, in Franken pro Einwohner | |
| Total | 10 797 |
| dont formation / davon Bildung | 4 094 |

Droit et justice

Condamnations / Verurteilungen (2015)

Total des condamnations¹ / Total der Verurteilungen¹ 4 657

| | |
|---|-------|
| dont en vertu du Code pénal | |
| davon gemäss Strafgesetzbuch | 1 636 |
| dont en vertu de la loi sur la circulation routière | |
| davon gemäss Strassenverkehrsgesetz | 2 347 |
| dont en vertu de la loi sur les étrangers | |
| davon gemäss Gesetz über Ausländerinnen und Ausländer | 767 |

¹Une condamnation peut sanctionner des infractions à plusieurs lois

¹Eine Verurteilung kann sich auf Verstösse gegen mehrere Gesetze beziehen

Condamnations en vertu du Code pénal (2015)
Verurteilungen gemäss Strafgesetzbuch

Total des condamnations¹ / Total der Verurteilungen¹ 1 636

| | |
|--|-----|
| dont contre le patrimoine | |
| davon gegen das Vermögen | 751 |
| dont contre l'autorité publique | |
| davon gegen die öffentliche Gewalt | 303 |
| dont contre la liberté | |
| davon gegen die Freiheit | 296 |
| dont contre la vie et l'intégrité corporelle | |
| davon gegen Leib und Leben | 208 |
| dont contre l'honneur | |
| davon gegen die Ehre | 143 |

¹Une condamnation peut sanctionner plusieurs délits

¹Eine Verurteilung kann sich auf mehrere Delikte beziehen

Sources

Office fédéral de la statistique, Secrétariat d'Etat à l'économie, Institut suisse de météorologie, Office fédéral des migrations, Administration fédérale des douanes, Administration fédérale des finances, Office fédéral de l'aviation civile, Office de la circulation et de la navigation, Chancellerie d'Etat, Service des communes, Service de la santé publique, Service des ponts et chaussées, Service cantonal des contributions, Banque nationale suisse, Transports publics fribourgeois, Groupe E, Gruyère Energie SA, Services industriels de la ville de Morat, EW Jaun Energie AG, Romande énergie, BKW Energie SA, Union fribourgeoise du tourisme, Groupe E Celsius, Compagnie industrielle et commerciale du gaz SA, Cosvegaz, Fédération des médecins suisses, Institut Créa, Banque Cantonale de Fribourg, Service de la statistique du canton de Fribourg

Condamnations¹ en vertu de la loi sur les stupéfiants (2015) **Verurteilungen¹ gemäss Betäubungsmittelgesetz**

Selon la peine principale / Nach Hauptstrafe

| | |
|--|------------|
| Total | 334 |
| Peine privative de liberté / Freiheitsstrafe | 88 |
| Peine pécuniaire / Geldstrafen | 146 |
| Travail d'intérêt général / Gemeinnützige Arbeit | 99 |
| Amende / Busse | 1 |

¹Certaines condamnations sont inscrites dans le total et non dans le détail

¹Bestimmte Verurteilungen wurden im Total gezählt jedoch nicht im Detail

Mesures administratives en matière de circulation routière (2015) **Administrativmassnahmen im Strassenverkehr**

| | |
|--|--------------|
| Total | 8 338 |
| Avertissements / Verwarnungen | 2 479 |
| Autres mesures / Übrige Massnahmen | 5 859 |
| > Retraits de permis de conduire / Führerausweisentzug | 3 897 |
| > Retraits de permis d'élèves / Entzug des Lernfahrausweises | 177 |
| > Usage du permis étranger refusé | |
| Aberkennung ausländischer Führerausweise | 574 |
| > Refus de permis de conduire / Verweigerung des Führerausweises | 96 |
| > Cours d'éducation routière / Verkehrskundeunterricht | 223 |
| > Autres / Übrige | 892 |

Quellen

Bundesamt für Statistik, Staatssekretariat für Wirtschaft, Schweizerische Meteorologische Anstalt, Bundesamt für Migration, Eidg. Zollverwaltung, Eidg. Finanzverwaltung, Bundesamt für Zivilluftfahrt, Amt für Strassenverkehr und Schifffahrt, Staatskanzlei, Amt für Gemeinden, Amt für Gesundheit, Tiefbauamt, Kantonale Steuerverwaltung, Schweizerische Nationalbank, Freiburger Verkehrsbetriebe, Groupe E, Gruyère Energie SA, Industrielle Betriebe der Stadt Murten, EW Jaun Energie AG, Romande énergie, BKW Energie AG, Freiburger Tourismusverband, Groupe E Celsius, Compagnie industrielle et commerciale du gaz AG, Cosvegaz, Verbindung der Schweizer Ärzte, Institut Créa, Freiburger Kantonalbank, Amt für Statistik des Kantons Freiburg

Légende des signes

| | |
|-----------|---|
| - | valeur rigoureusement nulle, néant |
| 0 0,0 | valeur inférieure à la moitié de la plus petite unité utilisée |
| ... | donnée non connue, non concevable ou non mentionnée pour des raisons statistiques |
| (chiffre) | résultat à interpréter avec beaucoup de précaution (trop peu d'observations) |
| p | chiffres provisoires |
| r | chiffres révisés |

Zeichenerklärung

| | |
|--------|--|
| - | Es kommt nichts vor (Wert genau Null) |
| 0 0,0 | Grösse, die kleiner ist als die Hälfte der kleinsten verwendeten Einheit |
| ... | Zahl nicht bekannt, gegenstandslos oder aus statistischen Gründen nicht aufgeführt |
| (Zahl) | Resultat mit grosser Vorsicht zu interpretieren (zu wenige Beobachtungen) |
| p | provisorische Zahlen |
| r | revidierte Zahlen |

Autres publications du Service de la statistique (bilingues)

> Annuaire statistique

Publication annuelle détaillée des principales données statistiques. A4, env. 500 pages, CHF 60.-- + frais de port

> Conjuncture fribourgeoise

Publication trimestrielle présentant les principaux indicateurs économiques et les résultats du test conjuncturel de l'industrie et du commerce de détail, sous forme de commentaires et de graphiques. A4, 16 pages, 4 numéros, CHF 60.--

> Internet: www.stat-fr.ch

Andere Publikationen des Amtes für Statistik (zweisprachig)

> Statistisches Jahrbuch

Jährliche Publikation der wichtigsten Statistiken. A4, ca. 500 Seiten, CHF 60.-- + Versandkosten

> Freiburger Konjunkturspiegel

Vierteljährliche Veröffentlichung wirtschaftlicher Indikatoren und der Resultate des Konjunkturtests in der Industrie und im Detailhandel: Kommentar und Grafiken. A4, 16 Seiten, 4 Nummern, CHF 60.--

> Internet: www.stat-fr.ch



**L'ECAB EN QUELQUES CHIFFRES
DIE KGV IN EINIGEN ZAHLEN**

2015

| | |
|---|-----------------------------|
| Nombre de bâtiments assurés Anzahl versicherter Gebäude | 117 994 |
| Capital assuré (en francs) Versichertes Kapital (in Franken) | 84.6 milliards / Milliarden |
| Nombre d'estimations effectuées durant l'année Zahl Schätzungen während des Jahres | 10 321 |
| Primes nettes encaissées (en francs) Bezogene Netto-Prämien (in Franken) | 36.1 millions / Millionen |
| Contribution à la prévention (en francs) Beitrag für die Verhütung (in Franken) | 15.5 millions / Millionen |
| Incendies (montant des dommages en francs) Brände (Schadenssumme in Franken) | 11 084 054 |
| Éléments naturels (montant des dommages en francs) Elementarschäden (Schadenssumme in Franken) | 8 875 210 |
| Total | 19 959 264 |

| | |
|---|---------------------------|
| Sinistralité par rapport au capital assuré (centimes par mille francs assurés) Schadenquote i. Verhältnis z. versicherten Kapital (Rappen pro tausend versicherte Franken) | |
| Incendies Brände | 13.1 |
| Éléments naturels Elementarschäden | 10.5 |
| Nombre de sinistres (242 incendies et 2 429 éléments naturels) Anzahl Schadenfälle (242 Brände und 2 429 Elementarschäden) | 2 671 |
| Subventions et charges pour la prévention et la défense incendie (en francs) Subventionen für die Brandverhütung und -bekämpfung (in Franken) | 15.8 millions / Millionen |



**ECAB
KGV**

Service de la statistique SStat

Amt für Statistik StatA

Bd de Péroilles 25

CH-1701 Fribourg / Freiburg

Tél./Tel.: (0)26 305 28 23

Fax: (0)26 305 28 28

E-mail: statfr@fr.ch

www.stat-fr.ch

Décembre 2016 / Dezember 2016

Avec le soutien de / Mit der Unterstützung von

Banque cantonale de Fribourg BCF

Freiburger Kantonalbank FKB

Bd de Péroilles 1, 1701 Fribourg

www.bcf.ch



**Etablissement cantonal d'assurance des
bâtiments ECAB**

Kantonale Gebäudeversicherung KGV

Maison de Montenach 1, 1763 Granges-Paccot

www.ecab.ch

