

# Le canton de Fribourg en chiffres

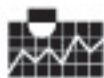
---

## Der Kanton Freiburg in Zahlen



2007

---



Service de la statistique du canton de Fribourg  
Amt für Statistik des Kantons Freiburg



BCF  
FKB



ECAB  
KGV

## Publications du Service de la statistique (bilingues)

---

### Annuaire statistique

Publication annuelle détaillée des principales données statistiques.

A4, env. 450 pages, 60.- fr. + frais de port

### Conjoncture fribourgeoise

Publication trimestrielle présentant les principaux indicateurs économiques et les résultats du test conjoncturel de l'industrie, sous forme de commentaires, tableaux et graphiques.

A4, 12 pages, 4 numéros, 60.- fr.

### Perspectives Economie fribourgeoise

Publication semestrielle (printemps/automne) analysant les perspectives à court et moyen terme de l'économie fribourgeoise et présentant des pronostics.

A4, 8 pages, 2 numéros, gratuit

### Actualité statistique fribourgeoise

Cahiers consacrés à la présentation commentée et illustrée de sujets d'intérêt général.

A4, 6.- fr.

Internet: [www.stat-fr.ch](http://www.stat-fr.ch)

## Impressum

---

### Réalisation

Service de la statistique du canton de Fribourg

Rue Joseph-Piller 13

1701 Fribourg

Tél. (0)26 305 28 23

Fax (0)26 305 28 28

E-mail: [statfr@fr.ch](mailto:statfr@fr.ch)

### Editeurs

Banque Cantonale de Fribourg

1701 Fribourg

Etablissement cantonal d'assurance des bâtiments, 1701 Fribourg

### Légende des signes

- valeur rigoureusement nulle, néant
- 0 0,0 valeur inférieure à la moitié de la plus petite unité utilisée
- ... donnée non connue, non concevable ou non mentionnée pour des raisons statistiques

## Publikationen des Amtes für Statistik (zweisprachig)

---

### Statistisches Jahrbuch

Jährliche Publikation der wichtigsten Statistiken.

A4, ca. 450 Seiten, Fr. 60.- + Versandkosten

### Freiburger Konjunkturspiegel

Vierteljährliche Veröffentlichung wirtschaftlicher Indikatoren und der Resultate des Industriekonjunkturtests: Kommentar, Tabellen und Grafiken.

A4, 12 Seiten, 4 Nummern, Fr. 60.-

### Perspektiven Freiburger Wirtschaft

Halbjährliche Veröffentlichung (Frühjahr/Herbst) mit Analysen der kurz- und mittelfristigen Perspektiven der Freiburger Wirtschaft und Prognosen.

A4, 8 Seiten, 2 Nummern, gratis

### Freiburger Statistik aktuell

Sonderhefte, in denen Themen von allgemeinem Interesse eingehender behandelt werden.

A4, Fr. 6.-

Internet: [www.stat-fr.ch](http://www.stat-fr.ch)

## Impressum

---

### Bearbeitung

Amt für Statistik des Kantons Freiburg

Rue Joseph-Piller 13

1701 Freiburg

Tel. (0)26 305 28 23

Fax (0)26 305 28 28

E-mail: [statfr@fr.ch](mailto:statfr@fr.ch)

### Herausgeber

Freiburger Kantonalbank

1701 Freiburg

Kantonale Gebäudeversicherung

1701 Freiburg

### Zeichenerklärung

- Es kommt nichts vor (Wert genau Null)
- 0 0,0 Grösse, die kleiner ist als die Hälfte der kleinsten verwendeten Einheit
- ... Zahl nicht bekannt, gegenstandslos oder aus statistischen Gründen nicht aufgeführt

## Table des matières

---

	Page
1 Population	2
2 Espace et environnement	4
3 Vie active et rémunération du travail	6
4 Economie nationale	10
5 Prix	10
6 Industrie et services	12
7 Agriculture et sylviculture	14
8 Energie	16
9 Construction et logement	16
10 Tourisme	18
11 Transports et communications	20
12 Monnaie, banques, assurances	22
13 Protection sociale	22
14 Santé	24
15 Education et science	26
16 Culture, médias, emploi du temps, langues, religions	26
17 Politique	28
18 Administration et finances publiques	28
19 Droit et justice	30

## Inhaltsverzeichnis

---

	Seite
1 Bevölkerung	2
2 Raum und Umwelt	4
3 Arbeit und Erwerb	6
4 Volkswirtschaft	10
5 Preise	10
6 Industrie und Dienstleistungen	12
7 Land- und Forstwirtschaft	14
8 Energie	16
9 Bau- und Wohnungswesen	16
10 Tourismus	18
11 Verkehr und Nachrichtenwesen	20
12 Geld, Banken, Versicherungen	22
13 Soziale Sicherheit	22
14 Gesundheit	24
15 Bildung und Wissenschaft	26
16 Kultur, Medien, Zeitverwendung, Sprachen, Religionen	26
17 Politik	28
18 Öffentliche Verwaltung und Finanzen	28
19 Rechtspflege	30

## Population

Suisse <i>Schweiz</i>	Canton <i>Kanton</i>	Sarine <i>Saane</i>	Singine <i>Sense</i>
--------------------------	-------------------------	------------------------	-------------------------

### Population résidente (2000)

Total	7 288 010	241 706	85 465	38 299
0-19 ans (%)	22,8	25,6	24,0	25,7
20-64 ans (%)	61,8	61,5	63,8	62,3
65 ans et plus (%)	15,4	12,9	12,2	12,0

### Population résidente permanente (2005)

Total	7 459 128	253 954	86 453	39 523
Hommes	3 652 502	125 984	42 648	19 790
Femmes	3 806 626	127 970	43 805	19 733
Suisses	5 917 216	214 262	68 245	36 544
Etrangers	1 541 912	39 692	18 208	2 979

### Mouvement de la population (2005)

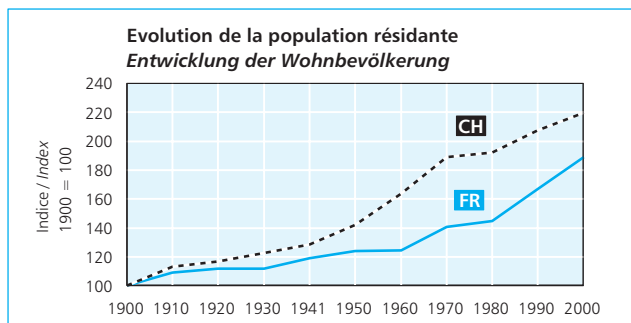
Enfants nés vivants	72 903	2 745	1 015	378
Décès	61 124	1 873	637	272
Excédent des naissances	11 779	872	378	106
Gain migratoire	36 180	2 785	900	109

### Ménages privés (2000)

Total	3 115 399	94 093	34 351	14 424
-------	-----------	--------	--------	--------

### Capitale, chefs-lieux (2005)

Nom	Berne <i>Bern</i>	Fribourg <i>Freiburg</i>	Fribourg <i>Freiburg</i>	Tafers
Population résidente permanente	122 178	33 008	33 008	2 625



Gruyère Greyerz	Lac See	Glâne Glane	Broye Broye	Veveyse Vivisbach	
--------------------	------------	----------------	----------------	----------------------	--

## Wohnbevölkerung (2000)

38 070	28 175	17 774	21 309	12 614	Total
26,3	25,6	28,5	27,1	27,0	0-19 Jahre (%)
58,9	61,5	58,0	59,4	60,0	20-64 Jahre (%)
14,8	12,9	13,5	13,5	13,0	65 Jahre und älter (%)

## Ständige Wohnbevölkerung (2005)

41 514	30 406	18 882	23 119	14 057	Total
20 492	15 152	9 418	11 471	7 013	Männer
21 022	15 254	9 464	11 648	7 044	Frauen
34 589	25 758	16 636	20 310	12 180	Schweizer
6 925	4 648	2 246	2 809	1 877	Ausländer

## Bevölkerungsbewegung (2005)

439	318	201	239	155	Lebendgeborene
346	176	147	191	104	Todesfälle
93	142	54	48	51	Geburtenüberschuss
524	241	268	380	363	Wanderungsgewinn

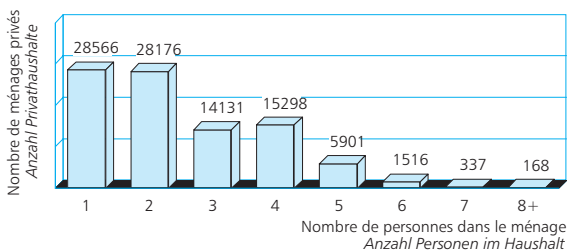
## Privathaushalte (2000)

14 836	10 976	6 525	8 061	4 920	Total
--------	--------	-------	-------	-------	-------

## Hauptstadt, Hauptorte (2005)

Bulle	Morat Murten	Romont	Estavayer- le-Lac	Châtel- St-Denis	Name
12 411	5 696	4 108	4 529	4 885	Ständige Wohnbevölkerung

## Taille des ménages / Grösse der Haushalte (2000)



## Espace et environnement

	Suisse <i>Schweiz</i>	Canton <i>Kanton</i>	Sarine <i>Saane</i>	Singine <i>Sense</i>
<b>Superficie en km<sup>2</sup> (1990/98)</b>				
Total	41 284,8	1 670,8	217,6	265,3
Forêt, bois	12 716,5	444,4	54,7	66,3
Agriculture (SAU)	15 251,2	957,3	129,6	168,8
Habitat et infrastructure	2 790,9	121,9	30,2	19,6
Improductif	10 526,2	147,2	3,1	10,6
<b>Densité de la population (2005)</b>				
Habitants par km <sup>2</sup>	181	152	397	149
<b>Communes</b>				
Nombre, au 1 <sup>er</sup> janvier 2006	2 740	168	36	19

### Altitudes / *Höhenlage*

Point le plus élevé du canton: Vanil Noir 2 389 m  
*Höchster Punkt des Kantons: Vanil Noir*

Point le plus bas du canton: rive du lac de Neuchâtel 429 m  
*Tiefster Punkt des Kantons: Ufer des Neuenburgersees*

Commune à l'altitude la plus élevée: Jaun 1 017 m  
*Höchstgelegene Gemeinde: Jaun*

Commune à l'altitude la plus basse: Bas-Vully 431 m  
*Tiefstgelegene Gemeinde: Bas-Vully*

### Superficie des communes / *Fläche der Gemeinden*

La plus petite commune: Meyriez 0,32 km<sup>2</sup>  
*Kleinste Gemeinde: Meyriez*

La plus grande commune: Charmey 78,44 km<sup>2</sup>  
*Grösste Gemeinde: Charmey*

Gruyère Greyerz	Lac See	Glâne Glane	Broye Broye	Veveyse Vivisbach	
					<b>Fläche in km<sup>2</sup> (1990/98)</b>
498,4	159,2	168,8	227,2	134,3	Total
177,0	30,3	33,8	37,3	45,0	Wald
242,6	97,2	122,8	117,8	78,5	Landwirtschaft (LN)
22,5	14,8	11,6	15,3	7,9	Siedlung, Infrastruktur
56,3	16,9	0,6	56,8	2,9	Unproduktiv
					<b>Bevölkerungsdichte (2005)</b>
85	214	112	133	105	Einwohner pro km <sup>2</sup>
					<b>Gemeinden</b>
27	26	20	31	9	Anzahl, am 1. Jan. 2006

## Météorologie / Meteorologie

(Station Payerne / Messstation Payerne)

(2005)

Température de l'air

*Lufttemperatur*

- moyenne annuelle / <i>Jahresdurchschnitt</i>	9,2°C
- maximum absolu / <i>absolutes Maximum</i>	35,4°C
- minimum absolu / <i>absolutes Minimum</i>	-15,3°C

Précipitations durant l'année

699 mm

*Niederschlag, Jahressumme*

Nombre de jours avec des précipitations (>0,3 mm)

118 jours / *Tage*

*Anzahl Tage mit Niederschlag (>0,3 mm)*

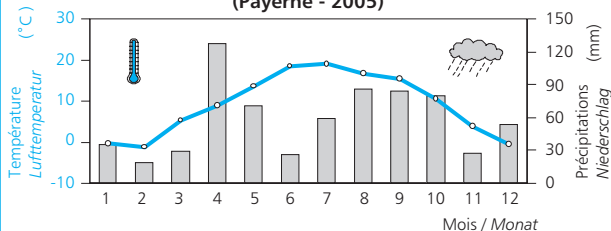
## Température de l'air et précipitations

*Lufttemperatur und Niederschlag*

(moyenne mensuelle)

(monatlicher Durchschnitt)

(Payerne - 2005)



## Vie active et rémunération du travail

	Suisse <i>Schweiz</i>	Canton <i>Kanton</i>	Sarine <i>Saane</i>	Singine <i>Sense</i>
<b>Emplois (2005)</b> (à plein temps et à temps partiel, recensés au lieu de travail)				
<i>Total</i>	3 911 260	112 395	48 996	13 306
<i>Secteur primaire</i>	212 526	12 402	1 860	2 519
<i>Secteur secondaire</i>	996 970	30 867	10 225	4 178
Industries extractives	4 771	117	47	19
Alimentation, boissons, tabac	63 126	3 799	684	138
Textile et habillement	16 320	278	72	139
Cuir et articles en cuir	2 034	27	9	-
Bois (sans les meubles)	37 135	1 716	459	188
Papier, carton, édition, impression	59 828	1 702	757	337
Industrie chimique	66 867	1 379	792	9
Caoutchouc, matières plastiques	24 676	679	131	255
Verre, céramique, pierre, terre	17 897	793	136	192
Métallurgie, travail des métaux	97 919	2 551	451	618
Machines et équipements	99 243	2 525	992	254
Mach. de bureau, informatique, optique	136 554	4 265	1 818	360
Moyens de transport	17 421	153	119	1
Autres (y c. meubles), récupération	28 090	708	175	105
Production d'électricité, gaz, eau	25 312	733	380	38
Construction	299 025	9 442	3 203	1 525
<i>Secteur tertiaire</i>	2 701 764	69 126	36 911	6 609
Commerce, réparation	585 468	17 883	8 294	1 882
Hôtellerie et restauration	220 801	5 793	2 213	657
Transports et communications	248 736	4 545	2 363	551
Activités financières, assurances	199 492	2 692	1 610	271
Immobilier, informatique, R+D, autres services aux entreprises	450 429	8 147	5 022	785
Administration publ., défense	161 402	5 161	3 543	222
Enseignement	239 990	8 826	5 749	611
Santé et activités sociales	439 657	12 059	5 917	1 211
Autres services	155 789	4 020	2 200	419



Gruyère Greyerz	Lac See	Glâne Glane	Broye Broye	Veveyse Vivisbach	
<b>Beschäftigte (2005)</b>					
(Voll- und Teilzeitbeschäftigte, an der Arbeitsstätte erhoben)					
17 356	12 745	7 107	8 171	4 714	<i>Total</i>
1 789	1 806	1 878	1 755	795	<i>Primärer Sektor</i>
5 884	4 181	1 912	2 727	1 760	<i>Sekundärer Sektor</i>
38	4	3	6	-	Bergbau, Steine, Erde
682	1329	200	750	16	Nahrungsmit., Getr., Tabak
1	5	10	2	49	Textilien und Bekleidung
5	8	1	4	-	Leder und Lederwaren
493	116	106	157	197	Holzbearb. (ohne Möbel)
116	49	261	29	153	Papier, Karton, Druckgew.
343	27	7	-	201	Chemische Erzeugnisse
97	12	87	97	-	Gummi und Kunststoff
137	59	196	30	43	Glas, Cheraimik, Stein, Erde
685	273	98	208	218	Metall, Metallerzeugnisse
805	131	159	71	113	Maschinenbau
109	1 179	60	543	196	Büromaschinen, EDV, Optik
2	10	6	15	-	Fahrzeugbau
239	87	38	52	12	Sonstiges (inkl. Möbel), Rückgewinnung
173	79	31	1	31	Energie- und Wasserversorgung
1 959	813	649	762	531	Baugewerbe
9 683	6 758	3 317	3 689	2 159	<i>Tertiärer Sektor</i>
2 694	2 332	1 100	904	677	Handel, Reparaturgew.
1 255	813	214	383	258	Gastgewerbe
581	426	253	260	111	Verkehr, Nachrichtenw.
478	152	68	77	36	Kredit-, Versicherungsgew.
690	679	292	455	224	Immobil., Informatik, F+E, Dienstl. f. Unternehmen
439	321	357	198	81	Öff. Verwaltung, Vertheid.
899	582	328	488	169	Unterrichtswesen
2 162	947	594	741	487	Gesundheits-, Sozialwesen
485	506	111	183	116	Sonstige Dienstleistungen

## Vie active et rémunération du travail (suite)

	Suisse <i>Schweiz</i>	Canton <i>Kanton</i>	Sarine <i>Saane</i>	Singine <i>Sense</i>
--	--------------------------	-------------------------	------------------------	-------------------------

### Personnes actives (2000)

(recensées au lieu de résidence)

Total (y compris temps partiel)	3 946 988	127 219	44 892	21 026
Secteur primaire	127 088	7 102	1 163	1 360
Secteur secondaire	847 426	28 194	7 846	5 327
Secteur tertiaire	2 275 706	69 521	26 701	11 157
Secteur inconnu	539 196	18 174	7 145	2 652
Personnes sans emploi	157 572	4 228	2 037	530

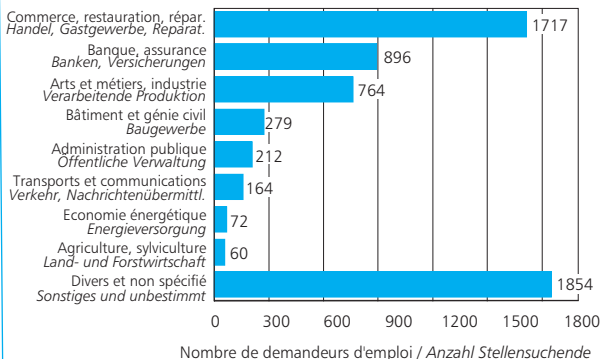
### Personnes actives occupées (2000)

En tout	3 789 416	122 991	42 855	20 496
A plein temps	2 500 571	79 328	26 441	13 644
A temps partiel	938 883	32 715	12 632	5 013
Apprentis	182 703	5 711	1 536	1 094
Sans indication	167 259	5 237	2 246	745

### Chômage (octobre 2006)

Chômeurs inscrits	122 765	3 656	1 780	339
Taux de chômage (%)	3,1	2,9	4,0	1,6
Demandeurs d'emploi inscrits	186 149	6 104	2 888	600

### Demandeurs d'emploi, par branche écon. (Septembre 2006) *Stellensuchende nach Wirtschaftszweig (September 2006)*



## Arbeit und Erwerb (Folge)

Gruyère  
Greyerz

Lac  
See

Glâne  
Glane

Broye  
Broye

Veveyse  
Vivisbach

### Erwerbspersonen (2000)

(am Wohnort erhoben)

Total (Teilzeit inbegriffen)

19 268	15 649	8 867	10 925	6 592	Primärer Sektor
1 244	1 068	999	840	428	Sekundärer Sektor
5 082	3 712	2 009	2 647	1 571	Tertiärer Sektor
9 686	8 480	4 485	5 559	3 453	Unbekannter Sektor
2 709	2 026	1 135	1 557	950	Erwerbslose
547	363	239	322	190	

### Erwerbstätige (2000)

Insgesamt

18 721	15 286	8 628	10 603	6 402	Vollzeit
12 187	10 189	5 719	6 871	4 277	Teilzeit
4 855	3 715	2 110	2 854	1 536	Lehrlinge
964	745	507	528	337	Ohne Angabe
715	637	292	350	252	

### Arbeitslosigkeit (Oktober 2006)

Eingeschrieb. Arbeitslose

Arbeitslosenquote (%)

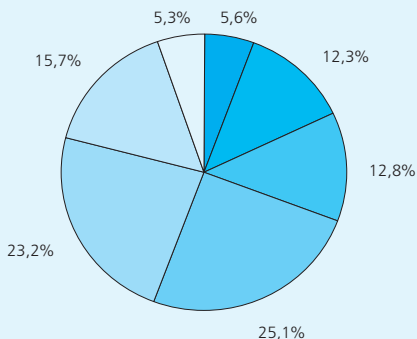

Eingeschrieb. Stellensuch.

525	362	244	249	157
2,7	2,3	2,8	2,3	2,4
890	573	395	493	265

Age des demandeurs d'emploi  
Alter der Stellensuchenden

(September 2006)

(September 2006)



## Economie nationale

<b>Revenu national (2004, chiffres provisoires)</b>	<b>CH</b>
<b>Nationales Volkseinkommen (2004, provisorische Zahlen)</b>	
Revenu national, en millions de francs	392 285
<i>Nationales Volkseinkommen, in Millionen Franken</i>	
Revenu national par habitant, en francs	52 627
<i>Nationales Volkseinkommen pro Einwohner, in Franken</i>	

<b>Produit intérieur brut (2006, estimation du BAK, valeur nominale)</b>	<b>CH</b>
<b>Bruttoinlandprodukt (2006, Schätzung der BAK, Nominaler Wert)</b>	
PIB, en millions de francs / <i>BIP, in Millionen Franken</i>	473 892
PIB, en francs par habitant / <i>BIP, in Franken pro Einwohner</i>	63 403

## Prix

	<b>Indice suisse des prix à la consommation (Décembre 2005 = 100)</b>				
	<b>1997</b>	<b>1998</b>	<b>1999</b>	<b>2000</b>	<b>2001</b>
Janvier	93,1	93,1	93,2	94,7	95,9
Février	93,3	93,2	93,5	95,0	95,8
Mars	93,1	93,2	93,6	95,0	95,9
Avril	93,2	93,2	93,8	95,1	96,2
Mai	92,9	93,0	93,5	95,0	96,7
Juin	93,0	93,1	93,7	95,4	96,9
Juillet	92,9	93,0	93,7	95,4	96,7
Août	93,1	93,3	94,1	95,2	96,2
Septembre	93,1	93,2	94,3	95,7	96,3
Octobre	93,1	93,2	94,3	95,6	96,2
Novembre	93,1	93,0	94,2	96,0	96,3
Décembre	93,1	93,0	94,5	96,0	96,3
Moyenne annuelle	93,1	93,1	93,9	95,3	96,3

	<b>Indice des coûts de la construction de logements de la Ville de Zurich (Valeur d'avril, base octobre 1988 = 100)</b>				
	<b>1997</b>	<b>1998</b>	<b>1999</b>	<b>2000</b>	<b>2001</b>
Indice en points	112,0	111,5	112,9	117,2	122,8
Prix du m <sup>3</sup> SIA, en francs	512,7	516,0	522,6	541,7	566,4

<b>Revenu du canton (2004, chiffres provisoires)</b>	<b>FR</b>
<b>Volkseinkommen des Kantons (2004, provisorische Zahlen)</b>	
Revenu du canton, en millions de francs	9 765
<i>Volkseinkommen des Kantons, in Millionen Franken</i>	
Revenu du canton par habitant, en francs	38 760
<i>Volkseinkommen des Kantons pro Einwohner, in Franken</i>	

<b>Produit intérieur brut (2006, estimation du BAK, valeur nominale)</b>	<b>FR</b>
<b>Bruttoinlandprodukt (2006, Schätzung der BAK, Nominaler Wert)</b>	
PIB, en millions de francs / BIP, in Millionen Franken	11 110
PIB, en francs par habitant / BIP, in Franken pro Einwohner	43 377

## Preise

Landesindex der Konsumentenpreise					(Dezember 2005 = 100)
2002	2003	2004	2005	2006	
96,4	97,2	97,4	98,5	99,8	Januar
96,4	97,3	97,4	98,8	100,1	Februar
96,4	97,7	97,6	99,0	100,0	März
97,2	97,9	98,4	99,8	100,9	April
97,3	97,7	98,6	99,7	101,1	Mai
97,2	97,7	98,8	99,5	101,0	Juni
96,7	96,9	97,8	98,9	100,4	Juli
96,7	97,2	98,1	99,1	100,5	August
96,8	97,3	98,2	99,5	100,3	September
97,4	97,8	99,1	100,4	100,7	Oktober
97,2	97,7	99,2	100,1	100,6	November
97,1	97,7	99,0	100,0	...	Dezember
96,9	97,5	98,3	99,4	...	Jahresmittel

### Wohnbaukostenindex der Stadt Zürich (Wert im April, Basis Oktober 1988 = 100)

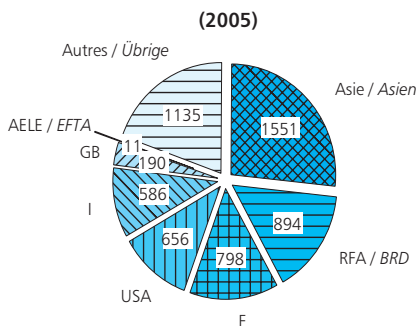
2002	2003	2004	2005	2006	
122,7	118,8	119,9	122,8	124,8	Index in Punkten
566,8	549,6	556,0	530,1	538,8	Preis pro SIA-m <sup>3</sup> , in Franken

### Importations et exportations du canton de Fribourg (2005)

Selon la nature des marchandises, en millions de francs

	<b>Import</b>
<b>Total</b>	<b>3 199</b>
Produits de l'agriculture, de la sylviculture et de la pêche	353
Produits énergétiques	2
Textiles, habillement, chaussures	91
Papier, ouvrages en papier et produits des arts graphiques	248
Cuirs, caoutchouc, matières plastiques	234
Produits des industries chimiques et connexes	361
Pierres et terres	67
Métaux	267
Machines, appareils, électronique	639
Véhicules	65
Instruments de précision, horlogerie et bijouterie	718
Articles d'aménagement intérieur, jouets	107
Métaux précieux et pierres gemmes	42
Objets d'art et antiquités	5

### Destination des exportations, en millions de francs *Bestimmung der Ausfuhren, in Millionen Franken*



## Einfuhren und Ausfuhren des Kantons Freiburg (2005)

Nach Warenart, in Millionen Franken

### Export

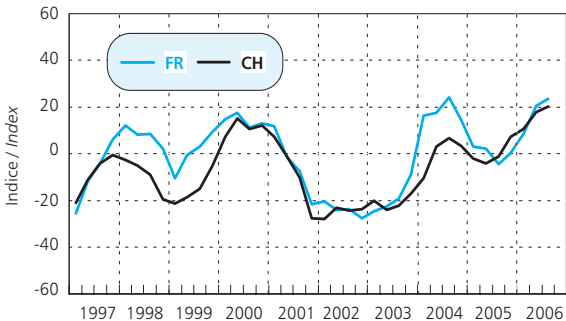
5 821

**Total**

207	Land- und forstwirtschaftliche Produkte, Fischerei
0	Energieträger
75	Textilien, Bekleidung, Schuhe
269	Papier, Papierwaren und grafische Erzeugnisse
209	Leder, Kautschuk, Kunststoffe
1 058	Chemikalien und verwandte Erzeugnisse
24	Steine und Erden
231	Metalle
932	Maschinen, Apparate, Elektronik
49	Fahrzeuge
2 669	Präzisionsinstrumente, Uhren, Bijouterie
53	Wohnungseinrichtungen, Spielzeuge
44	Edelmetalle und -steine
1	Kunstgegenstände und Antiquitäten

### Marche des affaires dans l'industrie

#### Geschäftsgang in der Industrie



## Agriculture et sylviculture

	Suisse <i>Schweiz</i>	Canton <i>Kanton</i>	Sarine <i>Saane</i>	Singine <i>Sense</i>
<b>Exploitations agricoles (2005)</b>				
Total	63 627	3 492	493	756

### Surface agricole utile, en ha (2005)

(alpages non compris)

Total	1 065 118	76 911	12 342	14 145
Terres ouvertes	286 311	25 072	3 927	5 285
Prairies artificielles	119 101	11 121	2 603	2 449
Prés naturels, pâturages	625 132	40 054	5 752	6 295
Vignes	12 932	98	-	-
Cultures fruitières intensives	7 355	63	5	3
Surfaces à litières	7 310	49	11	7
Autres terrains de culture	6 977	454	44	106

### Exploitations par classe de surface productive (2005)

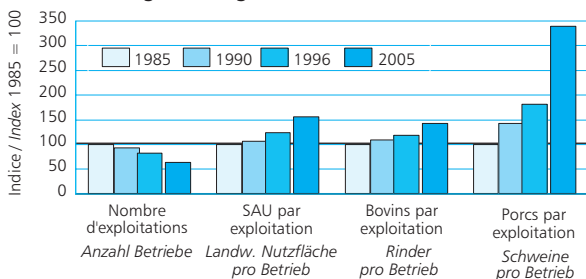
de 0,00 à 2,99 ha	6 622	280	62	56
de 3,00 à 9,99 ha	15 133	415	47	141
de 10,00 à 19,99 ha	21 994	992	89	259
plus de 20,00 ha	19 878	1 805	295	300

### Cheptel (2005)

Unités de gros bétail (UGB)	1 289 324	103 057	17 717	19 574
Bétail bovin	1 554 696	134 469	23 266	22 508
Porcs	1 609 497	87 915	16 136	22 625

### Evolution de quelques indicateurs agricoles

#### Entwicklung von einigen Landwirtschaftsindikatoren





Gruyère Greizerz	Lac See	Glâne Glane	Broye Broye	Veveyse Vivisbach	
532	445	586	442	238	<b>Landwirtschaftsbetriebe (2005)</b> Total
<b>Landwirtschaftliche Nutzfläche in ha (2005)</b> (ohne Sömmerungsweiden)					
12 079	8 781	12 620	10 981	5 963	Total
430	5 376	2 780	6 915	360	Offenes Ackerland
487	1 262	2 444	1 595	281	Kunstwiesen
11 133	1 933	7 335	2 315	5 291	Naturwiesen und Weiden
-	87	0	10	1	Rebland
1	17	1	37	-	Obstbaul. Intensivkulturen
7	6	2	4	12	Streuland
21	100	58	105	18	Anderes Kulturland
<b>Betriebe nach Kulturfläche (2005)</b>					
48	28	49	27	10	von 0,00 bis 2,99 ha
65	58	59	24	21	von 3,00 bis 9,99 ha
141	174	168	113	48	von 10,00 bis 19,99 ha
278	185	310	278	159	mehr als 20,00 ha
<b>Nutztierbestand (2005)</b>					
18 045	8 502	19 835	10 915	8 468	Grossvieheinheiten (GVE)
24 850	10 417	26 464	14 152	12 812	Rindvieh
11 202	8 723	19 249	7 754	2 226	Schweine

<b>Production de lait / Milchproduktion</b>	<b>(2004/05)</b>
Nombre de producteurs <i>Anzahl Produzenten</i>	2 255
Quantité de lait livré, en tonnes <i>Abgelieferte Milchmenge in Tonnen</i>	296 823
Quantité moyenne de lait par producteur, en tonnes <i>Durchschnittliche Milchmenge pro Produzent in Tonnen</i>	131,6

## Energie

### Energie électrique / Elektrische Energie

	2003	2004	2005
Longueur des lignes électriques, en km	8 438	8 980	9 000
<i>Länge des Stromnetzes, in km</i>			
Production, en GWh / Erzeugung, in GWh	484	551	485
Achats, en GWh / Fremdenergie, in GWh	1 979	2 233	2 625
Consommation, en GWh / Verbrauch, in GWh	1 802	1 859	1 900

### Gaz naturel / Erdgas

	2003	2004	2005
Longueur du réseau, y c. gazoducs, en km	214	230	260
<i>Länge des Netzes, inkl. Gasfernleitungen, in km</i>			
Consommation, en GWh / Verbrauch, in GWh	367	426	520

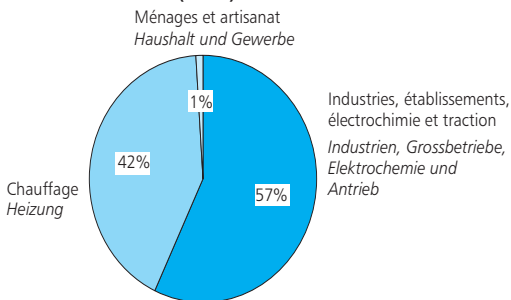
## Construction et logement

	Suisse <i>Schweiz</i>	Canton <i>Kanton</i>	Sarine <i>Saane</i>	Singine <i>Sense</i>
<b>Parc de logements (2005)</b>	3 748 920	113 790	40 404	16 582
<b>Investissements dans la construction (2005)</b> (en millions de francs)				
Total	49 661	1 553 <sup>1</sup>	492	165
Secteur public	16 001	401 <sup>1</sup>	111	33
Secteur privé	33 660	1 152 <sup>1</sup>	381	132
<b>Production de logements (2005)</b>				
Nombre	37 965	2 076	875	214
<b>Constructions autorisées (2005)</b>				
Nombre	...	3 058	684	363
Valeur en millions de francs	...	1 489	463	141

<sup>1</sup> 91 millions de francs non répartissables par district, dont 90 millions de francs pour le

<sup>1</sup> 91 Millionen Franken sind nicht nach Bezirken aufteilbar, davon 90 Millionen Franken für

**Consommation de gaz naturel / Erdgasverbrauch  
(2005)**



**Bau- und Wohnungswesen**

Gruyère Greyerz	Lac See	Glâne Glane	Broye Broye	Veveyse Vivisbach	
19 167	13 102	7 713	10 518	6 304	<b>Wohnungsbestand (2005)</b>
					<b>Bauinvestitionen (2005)</b> (in Millionen Franken)
236	208	110	147	104	Total
68	30	28	25	16	öffentlicher Sektor
168	178	82	122	88	privater Sektor
					<b>Wohnungsproduktion (2005)</b> Anzahl
250	277	110	197	153	
					<b>Bewilligte Bauten (2005)</b> Anzahl
605	433	259	451	263	
264	204	93	217	107	Wert in Millionen Franken

secteur public et 1 million de francs pour le secteur privé  
den öffentlichen und 1 Million Franken für den privaten Sektor

## Energie

### Energie électrique / Elektrische Energie

	2003	2004	2005
Longueur des lignes électriques, en km	8 438	8 980	9 000
<i>Länge des Stromnetzes, in km</i>			
Production, en GWh / Erzeugung, in GWh	484	551	485
Achats, en GWh / Fremdenergie, in GWh	1 979	2 233	2 625
Consommation, en GWh / Verbrauch, in GWh	1 802	1 859	1 900

### Gaz naturel / Erdgas

	2003	2004	2005
Longueur du réseau, y c. gazoducs, en km	214	230	260
<i>Länge des Netzes, inkl. Gasfernleitungen, in km</i>			
Consommation, en GWh / Verbrauch, in GWh	367	426	520

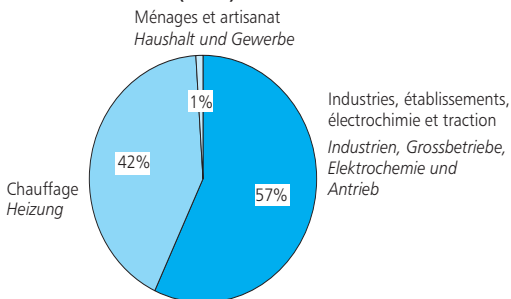
## Construction et logement

	Suisse <i>Schweiz</i>	Canton <i>Kanton</i>	Sarine <i>Saane</i>	Singine <i>Sense</i>
<b>Parc de logements (2005)</b>	3 748 920	113 790	40 404	16 582
<b>Investissements dans la construction (2005)</b> (en millions de francs)				
Total	49 661	1 553 <sup>1</sup>	492	165
Secteur public	16 001	401 <sup>1</sup>	111	33
Secteur privé	33 660	1 152 <sup>1</sup>	381	132
<b>Production de logements (2005)</b>				
Nombre	37 965	2 076	875	214
<b>Constructions autorisées (2005)</b>				
Nombre	...	3 058	684	363
Valeur en millions de francs	...	1 489	463	141

<sup>1</sup> 91 millions de francs non répartissables par district, dont 90 millions de francs pour le

<sup>1</sup> 91 Millionen Franken sind nicht nach Bezirken aufteilbar, davon 90 Millionen Franken für

**Consommation de gaz naturel / Erdgasverbrauch  
(2005)**



**Bau- und Wohnungswesen**

Gruyère Greyerz	Lac See	Glâne Glane	Broye Broye	Veveyse Vivisbach	
19 167	13 102	7 713	10 518	6 304	<b>Wohnungsbestand (2005)</b>
					<b>Bauinvestitionen (2005)</b> (in Millionen Franken)
236	208	110	147	104	Total
68	30	28	25	16	öffentlicher Sektor
168	178	82	122	88	privater Sektor
					<b>Wohnungsproduktion (2005)</b> Anzahl
250	277	110	197	153	
					<b>Bewilligte Bauten (2005)</b> Anzahl
605	433	259	451	263	
264	204	93	217	107	Wert in Millionen Franken

secteur public et 1 million de francs pour le secteur privé  
den öffentlichen und 1 Million Franken für den privaten Sektor

Suisse <i>Schweiz</i>	Canton <i>Kanton</i>	Sarine <i>Saane</i>	Singine <i>Sense</i>
--------------------------	-------------------------	------------------------	-------------------------

## Etablissements hôteliers et de cure (2005)

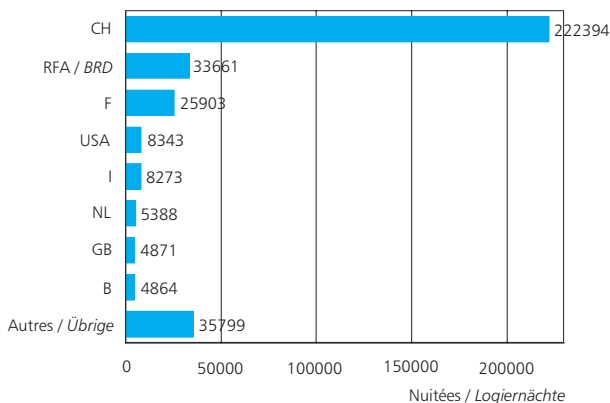
Nombre	5 836	143	26	23
Lits disponibles	274 035	4 374	1 092	503
Taux d'occupation des lits (%)	40	25	38	14
Nuitées	32 943 736	349 496	142 803	21 640

## Nuitées dans la parahôtellerie (2005)

Chalets, logements de vacances	...	43 433	1 675	7 348
Campings	...	413 960	13 050	53 417
Colonies de vacances	...	229 618	14 810	56 064

## Provenance des hôtes / Herkunft der Gäste

(2005)



Gruyère      Lac      Glâne      Broye      Veveyse  
 Greyerz      See      Glane      Broye      Vivisbach

### Hotel- und Kurbetriebe (2005)

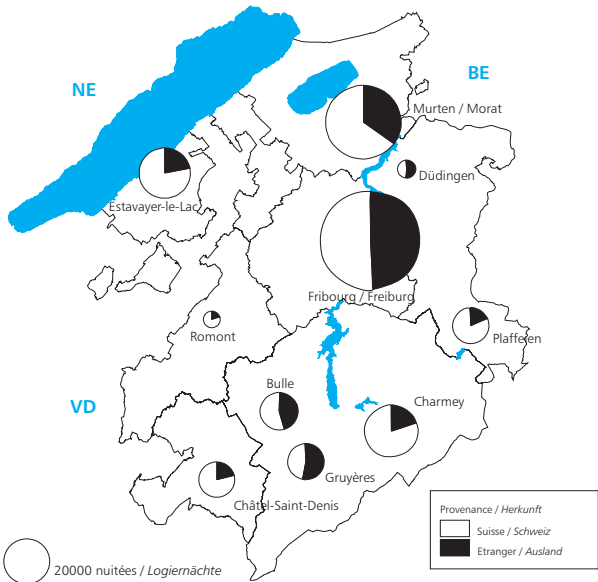
					Anzahl
42	25	6	10	11	
1 262	765	88	401	263	Verfügbare Gastbetten
19	25	11	23	22	Bettenauslastung (%)
77 279	62 339	2 762	30 531	12 142	Logiernächte

### Logiernächte in der Parahotellerie (2005)

					Ferienhäuser, -wohnungen
23 580	2 051	439	2 178	6 162	
56 282	103 475	-	163 442	24 294	Campings
121 993	1 793	925	10 787	23 246	Ferienkolonien

### Nuitées dans 10 communes Logiernächte in 10 Gemeinden

(2005)



## Transports et communications

<b>Infrastructure / Infrastruktur</b>	<b>(2005)</b>
Longueur du réseau ferroviaire <i>Länge des Eisenbahnnetzes</i>	240 km
Longueur du réseau routier <i>Länge des Strassennetzes</i>	3 461 km
Longueur du réseau de transport public routier - TPF <i>Länge des Strassennetzes der öffentlichen Verkehrsmittel - TPF</i>	937 km

	Suisse <i>Schweiz</i>	Canton <i>Kanton</i>	Sarine <i>Saane</i>	Singine <i>Sense</i>
--	--------------------------	-------------------------	------------------------	-------------------------

### Longueur des routes, en km (2005)

Total	71 296	3 461	630	564
Routes nationales	1 756	84	16	17
Routes cantonales	18 094	641	121	115
Routes communales <sup>1</sup>	51 446	2 736	493	432

### Voitures de tourisme (2005)

Voitures de tourisme	3 863 807	147 471	47 040	23 537
- pour 1000 habitants	515	577	527	600

### Accidents de la circulation routière (2005)

Total	64 988	1 579	686	207
- dont mortels	373	14	3	1
- dont avec blessés	21 333	724	291	101

<sup>1</sup>Derniers chiffres connus: 1984



<b>Trafic aérien / Flugverkehr</b>		<b>(2005)</b>		
<b>Nombre de mouvements / Anzahl Bewegungen</b>				
	Bellechasse	Ecuvillens	Gruyères	
Trafic commercial <i>Gewerbmässiger Verkehr</i>	-	350	937	
Trafic non commercial <i>Nichtgewerbmässiger Verkehr</i>	4 091	24 731	16 448	

Gruyère Greyerz	Lac See	Glâne Glane	Broye Broye	Veveyse Vivisbach	
					<b>Strassenlänge, in km (2005)</b>
570	439	453	525	280	Total
18	10	-	11	12	Nationalstrassen
113	70	94	93	35	Kantonsstrassen
439	359	359	421	233	Gemeindestrassen <sup>1</sup>
					<b>Personenwagen (2005)</b>
24 176	18 442	11 436	14 252	8 588	Personenwagen
586	607	611	623	622	- pro 1000 Einwohner
					<b>Strassenverkehrsunfälle (2005)</b>
276	176	72	94	68	Total
8	1	1	-	-	- davon tödliche
130	88	41	41	32	- davon mit Verletzten

<sup>1</sup>Letzte bekannte Zahlen: 1984

## Monnaie, banques, assurances

---

<b>Comptoirs bancaires / Bankniederlassungen</b>	<b>(2004)</b>	<b>(2005)</b>
<b>Total</b>	<b>82</b>	<b>82</b>
Banques cantonales <i>Kantonalbanken</i>	26	25
Grandes banques <i>Grossbanken</i>	16	17
Banques régionales, caisses d'épargne <i>Regionalbanken, Sparkassen</i>	12	13
Caisses de crédit mutuel, banques Raiffeisen <i>Darlehenskassen, Raiffeisenbanken</i>	23	22
Autres banques <i>Übrige Banken</i>	5	5
Habitants par comptoir <i>Einwohner pro Niederlassung</i>	3 073	3 115

## Protection sociale

---

<b>AVS - Nombre de bénéficiaires / AHV - Anzahl Bezüger</b>	
Rentes ordinaires et extraordinaires (2006) <i>Ordentliche und ausserordentliche Renten</i>	37 985
Allocations pour impotents (2006) <i>Hilflosenentschädigungen</i>	1 795
Prestations complémentaires (2005) <i>Ergänzungsleistungen</i>	6 123

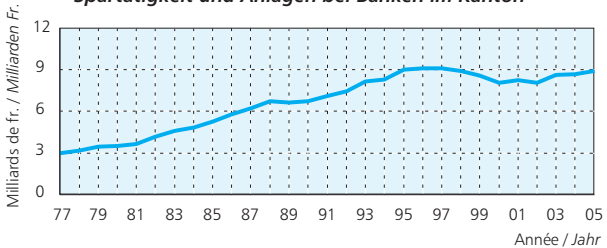
### Epargne bancaire / Bankspareinlagen (2005)

- en millions de francs / in Millionen Franken	8 952
- en francs par habitant / in Franken pro Einwohner	35 042

### Placements hypothécaires / Hypothekaranlagen (2005)

- en millions de francs / in Millionen Franken	18 745
- en francs par habitant / in Franken pro Einwohner	73 377

### Epargne et placements dans les banques du canton *Spartätigkeit und Anlagen bei Banken im Kanton*



## Soziale Sicherheit

### AI - Nombre de bénéficiaires / IV - Anzahl Bezüger

Rentes ordinaires et extraordinaires (2006) <i>Ordentliche und ausserordentliche Renten</i>	16 399
Allocations pour impotents (2006) <i>Hilflosenentschädigungen</i>	1 109
Prestations complémentaires (2005) <i>Ergänzungsleistungen</i>	4 031

	Suisse <i>Schweiz</i>	Canton <i>Kanton</i>	Sarine <i>Saane</i>	Singine <i>Sense</i>
<b>Médecins (2005)</b>				
Médecins en pratique privée	15 313	430	252	33
Médecins-dentistes	3 764	144	76	14
Habitants par ...				
- médecin en pratique privée	487	591	343	1 198
- médecin-dentiste	1 982	1 764	1 138	2 823

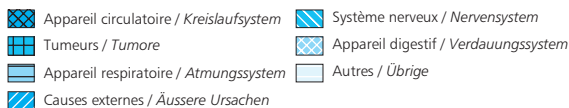
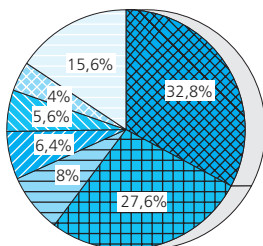
## Lits dans les hôpitaux et homes (2005)

Hôpitaux et cliniques <sup>1</sup>	...	1 115	488	67
Homes simples	...	291	73	14
Homes médicalisés	...	2 133	723	291

<sup>1</sup> Y compris l'hôpital intercantonal de la Broye, formé des hôpitaux d'Estavayer-le-Lac (46 lits) et de Payerne (105 lits)

<sup>1</sup> Inklusiv interkantonales Spital der Broyeregion, bestehend aus den Spitälern von Estavayer-le-Lac (46 Betten) und Payerne (105 Betten)

## Causes de décès / Todesursachen (2004)



Gruyère Greyerz	Lac See	Glâne Glane	Broye Broye	Veveyse Vivisbach	
					<b>Ärzte (2005)</b>
59	36	14	21	15	Ärzte mit Praxistätigkeit
21	12	6	12	3	Zahnärzte
					Einwohner pro ...
704	845	1 349	1 101	937	- Arzt mit Praxistätigkeit
1 977	2 534	3 147	1 927	4 686	- Zahnarzt
					<b>Betten in Spitälern und Heimen (2005)</b>
288	41	35	151	45	Spitäler und Kliniken <sup>1</sup>
94	83	24	3	-	Altersheime
417	215	164	174	149	Pflegeheime

**Médecins en pratique privée<sup>1</sup>, selon la spécialisation FMH (2005)**  
**Ärzte mit Praxistätigkeit<sup>1</sup> nach Spezialität FMH**

Total des titres de spécialistes / Total Facharzttitel	421
- médecine générale / Allgemeine Medizin	98
- médecine interne / Innere Medizin	87
- psychiatrie et psychothérapie / Psychiatrie und Psychotherapie	36
- gynécologie et obstétrique / Gynäkologie und Geburtshilfe	23
- chirurgie orthopédique / Orthopädische Chirurgie	19
- pédiatrie / Kinder- und Jugendmedizin	17
- chirurgie / Chirurgie	15
- anesthésiologie / Anästhesiologie	14
- rhumatologie / Rheumatologie	11
- ophtalmologie / Ophthalmologie	11
- oto-rhino-laryngologie / Oto-Rhino-Laryngologie	9
- cardiologie / Kardiologie	8
- dermatologie et vénéréologie / Dermatologie und Venereologie	7
- psychiatrie et psychothérapie d'enfants et adolescents / Kinder- und Jugendpsychiatrie	7
- endocrinologie-diabétologie / Endokrinologie-Diabetologie	6
- neurologie / Neurologie	6
- pneumologie / Pneumologie	5
- gastroentérologie / Gastroenterologie	4
- urologie / Urologie	4
- autres / übrige	34
Médecin praticien / Praktischer Arzt	9

<sup>1</sup>Les médecins ayant le droit d'annoncer deux titres FMH sont comptés dans les deux rubriques  
<sup>1</sup>Ärzte, die zwei FMH-Titel führen dürfen, werden in beiden Rubriken gezählt

## Education et science

	Suisse <i>Schweiz</i>	Canton <i>Kanton</i>	Sarine <i>Saane</i>	Singine <i>Sense</i>
<b>Élèves, selon le lieu d'école (2005/2006)<sup>1</sup></b>				
Total	1 496 417	58 735	33 409	5 229
Degré préscolaire	156 129	3 563	1 151	558
Degré primaire	454 092	19 795	6 476	2 908
Degré secondaire I	304 064	10 764	3 840	1 713
Degré secondaire II				
- formation générale	92 225	4 579	3 703	-
- formation professionnelle	225 192	6 259	5 221	-
Degré tertiaire				
- formation professionnelle sup.	39 955	696	412	-
- hautes écoles spécialisées	54 140	1 976	1 976	-
- hautes écoles universitaires	112 309	9 937	9 937	-
Programme spécial, étranger	58 311	1 166	693	50

<sup>1</sup> Pour la Suisse selon l'Office fédéral de la statistique; pour le canton et les districts selon le Service de la statistique du canton de Fribourg

## Culture, médias, emploi du temps, langues, religions

	Suisse <i>Schweiz</i>	Canton <i>Kanton</i>	Sarine <i>Saane</i>	Singine <i>Sense</i>
<b>Langue principale, en % (2000)</b>				
Français	20,4	63,2	75,3	3,2
Allemand	63,7	29,2	14,5	92,1
Italien	6,4	1,3	2,3	0,5
Autre	9,5	6,3	7,9	4,2
<b>Religion, en % (2000)</b>				
Catholique romaine	41,8	70,4	74,9	70,1
Protestante	35,3	15,2	8,3	18,9
Autre ou sans religion	22,9	14,4	16,8	11,0
<b>Sports et loisirs (2005)</b>				
Piscines ouvertes au public	...	40	13	6
Parcours Vita	501	32	9	7
Ecrans de cinémas	537	13	7	1
Places de cinéma	109 213	2 052	1 282	156

## Bildung und Wissenschaft

Gruyère Greyerz	Lac See	Glâne Glane	Broye Broye	Veveyse Vivisbach	
<b>Schüler gemäss Schulort (2005/2006)<sup>1</sup></b>					
7 753	3 971	2 888	3 414	2 071	Total
572	505	238	330	209	Vorschule
3 227	2 328	1 641	1 954	1 261	Primarstufe
1 728	1 060	861	990	572	Sekundarstufe I
					Sekundarstufe II
749	43	61	13	10	- allgemeine Ausbildung
1 016	-	-	22	-	- Berufsausbildung
					Tertiärstufe
284	-	-	-	-	- höhere Berufsausbildung
-	-	-	-	-	- Fachhochschulen
-	-	-	-	-	- universitäre Hochschulen
177	35	87	105	19	Besond., ausländ. Prog.

<sup>1</sup> Für die Schweiz gemäss Bundesamt für Statistik; für den Kanton und die Bezirke gemäss Amt für Statistik des Kantons Freiburg

## Kultur, Medien, Zeitverwendung, Sprachen, Religionen

Gruyère Greyerz	Lac See	Glâne Glane	Broye Broye	Veveyse Vivisbach	
<b>Hauptsprache in % (2000)</b>					
88,2	24,9	92,0	87,8	91,7	Französisch
5,1	67,1	2,4	6,3	2,7	Deutsch
0,6	1,1	0,4	0,8	0,7	Italienisch
6,1	6,9	5,2	5,1	4,9	Übrige
<b>Konfession in % (2000)</b>					
80,8	37,3	78,9	69,7	71,7	Römisch-katholisch
6,1	48,2	8,6	15,3	14,3	Protestantisch
13,1	14,5	12,5	15,0	14,0	Übrige od. ohne Konfession
<b>Sport und Freizeit (2005)</b>					
7	5	2	5	2	Öffentl. Schwimmbäder
3	5	4	2	2	Vita-Parcours
3	1	-	-	1	Kinoleinwände
381	80	-	-	153	Sitzplätze in Kinos

## Politique

**Entrée du canton de Fribourg dans la Confédération** **1481**  
*Eintritt des Kantons Freiburg in die Eidgenossenschaft*

### Représentation des partis

	Conseil d'Etat <i>Staatsrat</i>	Grand Conseil <i>Grosser Rat</i>
Période législative	<b>2007-2011</b>	<b>2007-2011</b>
<b>Total</b>	<b>7</b>	<b>110</b>
Parti démocrate-chrétien	3	37
Parti libéral-radical	1	19
Union Démocratique du Centre	-	18
Parti socialiste	2	25
Mouvement Ouverture	-	1
Parti chrétien-social	-	4
Parti VertEs	-	3
Indépendant	1	-
Divers	-	3

## Administration et finances publiques

	Suisse <i>Schweiz</i>	Canton <i>Kanton</i>	Sarine <i>Saane</i>	Singine <i>Sense</i>
<b>Rendement de l'impôt cantonal, en millions de francs (2004)</b>				
Total	...	688,7	276,6	96,7
Personnes physiques (revenu + fortune)	...	612,7	233,6	88,4
Personnes morales (bénéfice + capital)	...	76,1	43,0	8,3

<b>Recettes totales de l'Etat, en francs par habitant</b>	<b>(2004)</b>
<b><i>Gesamte Staatseinnahmen, in Franken pro Einwohner</i></b>	
Total	9 869
- dont impôts / <i>davon Steuern</i>	3 383



## Verteilung nach Partei

Conseil national <i>Nationarat</i>	Conseil des Etats <i>Ständerat</i>	
2003-2007	2003-2007	Legislaturperiode
<b>7</b>	<b>2</b>	<b>Total</b>
2	1	Christlichdemokratische Volkspartei
1	-	Freisinnig-Demokratische Partei
1	-	Schweizerische Volkspartei
2	1	Sozialdemokratische Partei
-	-	Bewegung Öffnung
1	-	Christlich-soziale Partei
-	-	Die GrünEn
-	-	Unabhängig
-	-	Übrige

## Öffentliche Verwaltung und Finanzen

Gruyère <i>Greyerz</i>	Lac <i>See</i>	Glâne <i>Glane</i>	Broye <i>Broye</i>	Veveyse <i>Vivisbach</i>	
<b>Staatssteuerertrag, in Millionen Franken (2004)</b>					
103,1	87,0	38,0	53,4	33,9	Total
95,5	81,1	34,7	48,4	31,0	Natürliche Personen (Einkommen+Vermögen)
7,6	5,9	3,3	5,0	2,9	Juristische Personen (Gewinn+Kapital)

<b>Dépenses totales de l'Etat, en francs par habitant</b>	<b>(2004)</b>
<b>Gesamte Staatsausgaben, in Franken pro Einwohner</b>	
Total	9 607
- dont enseignement et recherche / davon Unterricht und Forschung	3 250

### Condamnations / Verurteilungen (2005)

Total des condamnations <sup>1</sup> / Total der Verurteilungen <sup>1</sup>	3 714
- dont en vertu du Code pénal davon gemäss Strafgesetzbuch	1 385
- dont en vertu de la loi sur la circulation routière davon gemäss Strassenverkehrsgesetz	1 801
- dont en vertu de la loi sur les stupéfiants davon gemäss Betäubungsmittelgesetz	462

<sup>1</sup>Une condamnation peut sanctionner des infractions à plusieurs lois

<sup>1</sup>Eine Verurteilung kann sich auf Verstösse gegen mehrere Gesetze beziehen

### Condamnations en vertu du Code pénal / Verurteilungen gemäss Strafgesetzbuch (2005)

Total des condamnations <sup>1</sup> / Total der Verurteilungen <sup>1</sup>	1 385
Contre la vie et l'intégrité corporelle / Gegen Leib und Leben	266
Contre le patrimoine / Gegen das Vermögen	712
Contre l'honneur / Gegen die Ehre	124
Contre la liberté / Gegen die Freiheit	263
Contre les mœurs / Gegen die Sittlichkeit	52
Contre la famille / Gegen die Familie	42
Contre les communications publiques / Gegen den öffentlichen Verkehr	7
Contre l'autorité publique / Gegen die öffentliche Gewalt	239
Délits créant un danger collectif / Gemeingefährliche Delikte	37
Autres délits / Übrige Delikte	151

<sup>1</sup>Une condamnation peut sanctionner plusieurs délits

<sup>1</sup>Eine Verurteilung kann sich auf mehrere Delikte beziehen

## Sources

Office fédéral de la statistique, Secrétariat d'Etat à l'économie, Institut suisse de météorologie, Office fédéral des migrations (ODM), Administration fédérale des douanes, Administration fédérale des finances, Office de la circulation et de la navigation, Chancellerie d'Etat, Service des communes, Service de la santé publique, Service des ponts et chaussées, Service cantonal des contributions, Banque nationale suisse, Transports publics fribourgeois (TPF), Groupe E SA, Gruyère Energie SA, Services industriels de la ville de Morat, EW Jaun Energie AG, Union fribourgeoise du tourisme, Aéroport régional Fribourg-Ecuvillens, Frigaz SA, Fondation Parcours Vita, Fédération des médecins suisses, BAK Basel Economics, Banque Cantonale de Fribourg, Service de la statistique du canton de Fribourg

<b>Dénonciations en vertu de la loi sur les stupéfiants</b>	<b>(2005)</b>
<b>Verzeigungen gemäss Betäubungsmittelgesetz</b>	
Selon la nature du délit / <i>Nach Deliktart</i>	
Total	1 338
Consommation / <i>Konsum</i>	1 056
Cas mixtes / <i>Gemischte Fälle</i>	166
Trafic / <i>Handel</i>	60
Contrebande / <i>Schmuggel</i>	2
Autres, sans indication / <i>Andere, ohne Angabe</i>	54

<b>Mesures administratives en matière de circulation routière</b>	<b>(2005)</b>
<b>Administrativmassnahmen im Strassenverkehr</b>	
Total	5 938
Avertissements / <i>Verwarnungen</i>	2 746
Autres mesures / <i>Übrige Massnahmen</i>	3 192
- Retraits de permis de conduire / <i>Führerausweisentzug</i>	2501
- Retraits de permis d'élèves / <i>Entzug des Lernfahrausweises</i>	59
- Usage du permis étranger refusé <i>Aberkennung ausländischer Führerausweise</i>	184
- Refus de permis de conduire / <i>Verweigerung des Führerausweises</i>	82
- Cours d'éducation routière / <i>Vekehrskundeunterricht</i>	184
- Autres / <i>Übrige</i>	182

## Quellen

Bundesamt für Statistik, Staatssekretariat für Wirtschaft, Schweizerische Meteorologische Anstalt, Bundesamt für Migration (BFM), Eidg. Zollverwaltung, Eidg. Finanzverwaltung, Amt für Strassenverkehr und Schifffahrt, Staatskanzlei, Amt für Gemeinden, Amt für Gesundheit, Tiefbauamt, Kantonale Steuerverwaltung, Schweizerische Nationalbank, Freiburgische Verkehrsbetriebe (TPF), Groupe E SA, Gruyère Energie SA, Industrielle Betriebe der Stadt Murten, EW Jaun Energie AG, Freiburger Tourismusverband, Regionalflugplatz Freiburg-Ecuwillens, Frigaz AG, Stiftung Vita Parcours, Verbindung der Schweizer Ärzte, BAK Basel Economics, Freiburger Kantonalbank, Amt für Statistik des Kantons Freiburg

## L'ECAB en quelques chiffres

	2005	Evolution en 10 ans
Nombre de bâtiments assurés	104 171	15%
Capital assuré (en milliards de fr.)	61,4	32%
Nombre d'estimations effectuées durant l'année	6 938	4%
Taux moyen des primes (en centimes par 1000 fr. assurés)	55	9%
Montant des primes encaissées (en millions de fr.)	39,5	21%
Montant des sinistres, total (en millions de fr.)	20,5	55%
- incendies	14,1	44%
- éléments naturels	6,4	88%
Sinistralité par rapport au capital assuré (en centimes par 1000 fr. assurés)	33,4	19%
Nombre de sinistres traités	1 847	54%
Subventions et charges pour la prévention et la défense incendie (en millions de fr.)	11,1	34%
- dont participation des assureurs privés couvrant le mobilier et le complément d'immobilier	1,2	22%

## Die KGV in einigen Zahlen

	2005	Entwicklung in 10 Jahren
Anzahl versicherte Gebäude	104 171	15%
Versichertes Kapital (in Milliarden Fr.)	61,4	32%
Anzahl Schätzungen während des Jahres	6 938	4%
Mittlerer Ansatz der Grundprämien (in Rappen pro 1000 versicherte Fr.)	55	9%
Total bezogene Prämien (in Millionen Fr.)	39,5	21%
Schadensumme, Total (in Millionen Fr.)	20,5	55%
- Brände	14,1	44%
- Elementarschäden	6,4	88%
Schadenquote im Verhältnis zum versicherten Kapital (in Rappen pro 1000 versicherte Fr.)	33,4	19%
Anzahl behandelte Schadenfälle	1 847	54%
Subventionen und Lasten für die Brandverhütung und -bekämpfung (in Millionen Fr.)	11,1	34%
- daran beteiligen sich die privaten Mobiliarversicherer mit	1,2	22%