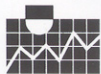


Le canton de Fribourg en chiffres

Der Kanton Freiburg in Zahlen



2005



Service de la statistique du canton de Fribourg
Amt für Statistik des Kantons Freiburg



BCF
FKB



ECAB
KGV

Publications du Service de la statistique (bilingues)

Annuaire statistique

Publication annuelle détaillée des principales données statistiques.

A4, env. 450 pages, 60.- fr. + frais de port

Conjoncture fribourgeoise

Publication trimestrielle présentant les principaux indicateurs économiques et les résultats du test conjoncturel de l'industrie, sous forme de commentaires, tableaux et graphiques.

A4, 12 pages, 4 numéros, 60.- fr.

Perspectives Economie fribourgeoise

Publication semestrielle (printemps/automne) analysant les perspectives à court et moyen terme de l'économie fribourgeoise et présentant des pronostics.

A4, 8 pages, 2 numéros, gratuit

Actualité statistique fribourgeoise

Cahiers consacrés à la présentation commentée et illustrée de sujets d'intérêt général.

A4, 6.- fr.

Internet: www.stat-fr.ch

Impressum

Réalisation

Service de la statistique du canton de Fribourg

Rue Joseph-Piller 13

1701 Fribourg

Tél. (0)26 305 28 23

Fax (0)26 305 28 28

E-mail: statfr@fr.ch

Editeurs

Banque Cantonale de Fribourg

1701 Fribourg

Etablissement cantonal d'assurance des bâtiments, 1702 Fribourg

Légende des signes

- valeur rigoureusement nulle, néant
- 0 0,0 valeur inférieure à la moitié de la plus petite unité utilisée
- ... donnée non connue, non concevable ou non mentionnée pour des raisons statistiques

Publikationen des Amtes für Statistik (zweisprachig)

Statistisches Jahrbuch

Jährliche Publikation der wichtigsten Statistiken.

A4, ca. 450 Seiten, Fr. 60.- + Versandkosten

Freiburger Konjunkturspiegel

Vierteljährliche Veröffentlichung wirtschaftlicher Indikatoren und der Resultate des Industriekonjunkturtests: Kommentar, Tabellen und Grafiken.

A4, 12 Seiten, 4 Nummern, Fr. 60.-

Perspektiven Freiburger Wirtschaft

Halbjährliche Veröffentlichung (Frühjahr/Herbst) mit Analysen der kurz- und mittelfristigen Perspektiven der Freiburger Wirtschaft und Prognosen.

A4, 8 Seiten, 2 Nummern, gratis

Freiburger Statistik aktuell

Sonderhefte, in denen Themen von allgemeinem Interesse eingehender behandelt werden.

A4, Fr. 6.-

Internet: www.stat-fr.ch

Impressum

Bearbeitung

Amt für Statistik des Kantons Freiburg

Rue Joseph-Piller 13

1701 Freiburg

Tel. (0)26 305 28 23

Fax (0)26 305 28 28

E-mail: statfr@fr.ch

Herausgeber

Freiburger Kantonalbank

1701 Freiburg

Kantonale Gebäudeversicherung

1702 Freiburg

Zeichenerklärung

- Es kommt nichts vor (Wert genau Null)
- 0 0,0 Grösse, die kleiner ist als die Hälfte der kleinsten verwendeten Einheit
- ... Zahl nicht bekannt, gegenstandslos oder aus statistischen Gründen nicht aufgeführt

Table des matières

	Page
1 Population	2
2 Espace et environnement	4
3 Vie active et rémunération du travail	6
4 Economie nationale	10
5 Prix	10
6 Industrie et services	12
7 Agriculture et sylviculture	14
8 Energie	16
9 Construction et logement	16
10 Tourisme	18
11 Transports et communications	20
12 Monnaie, banques, assurances	22
13 Protection sociale	22
14 Santé	24
15 Education et science	26
16 Culture, médias, emploi du temps, langues, religions	26
17 Politique	28
18 Administration et finances publiques	28
19 Droit et justice	30

Inhaltsverzeichnis

	Seite
1 Bevölkerung	2
2 Raum und Umwelt	4
3 Arbeit und Erwerb	6
4 Volkswirtschaft	10
5 Preise	10
6 Industrie und Dienstleistungen	12
7 Land- und Forstwirtschaft	14
8 Energie	16
9 Bau- und Wohnungswesen	16
10 Tourismus	18
11 Verkehr und Nachrichtenwesen	20
12 Geld, Banken, Versicherungen	22
13 Soziale Sicherheit	22
14 Gesundheit	24
15 Bildung und Wissenschaft	26
16 Kultur, Medien, Zeitverwendung, Sprachen, Religionen	26
17 Politik	28
18 Öffentliche Verwaltung und Finanzen	28
19 Rechtspflege	30

Population

	Suisse <i>Schweiz</i>	Canton <i>Kanton</i>	Sarine <i>Saane</i>	Singine <i>Sense</i>
Population résidante (2000)				
Total	7 288 010	241 706	85 465	38 299
0-19 ans (%)	22,8	25,6	24,0	25,7
20-64 ans (%)	61,8	61,5	63,8	62,3
65 ans et plus (%)	15,4	12,9	12,2	12,0

Population résidante permanente (2003)

Total	7 364 148	246 656	84 144	38 969
Hommes	3 601 539	122 378	41 475	19 550
Femmes	3 762 609	124 278	42 669	19 419
Suisses	5 863 241	209 613	67 244	36 025
Etrangers	1 500 907	37 043	16 900	2 944

Bilan démographique (2003)

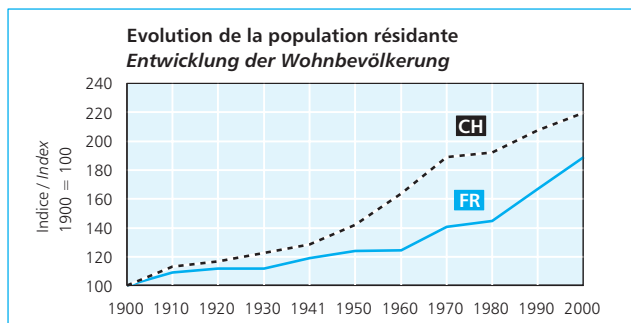
Naissances	71 848	2 812	986	360
Décès	63 070	1 934	680	254
Excédent des naissances	8 778	878	306	106
Gain migratoire	43 027	2 602	690	163

Ménages privés (2000)

Total	3 115 399	94 093	34 351	14 424
-------	-----------	--------	--------	--------

Capitale, chefs-lieux (2003)

Nom	Berne <i>Bern</i>	Fribourg <i>Freiburg</i>	Fribourg <i>Freiburg</i>	Tafers
Population résidante permanente	122 299	32 849	32 849	2 538



Gruyère Greyerz	Lac See	Glâne Glane	Broye Broye	Veveyse Visisbach	
--------------------	------------	----------------	----------------	----------------------	--

Wohnbevölkerung (2000)

38 070	28 175	17 774	21 309	12 614	Total
26,3	25,6	28,5	27,1	27,0	0-19 Jahre (%)
58,9	61,5	58,0	59,4	60,0	20-64 Jahre (%)
14,8	12,9	13,5	13,5	13,0	65 Jahre und älter (%)

Ständige Wohnbevölkerung (2003)

40 001	29 574	18 388	22 339	13 241	Total
19 740	14 709	9 208	11 079	6 617	Männer
20 261	14 865	9 180	11 260	6 624	Frauen
33 688	25 163	16 278	19 677	11 538	Schweizer
6 313	4 411	2 110	2 662	1 703	Ausländer

Bevölkerungsbilanz (2003)

506	338	216	262	144	Geburten
356	192	162	186	104	Todesfälle
150	146	54	76	40	Geburtenüberschuss
671	361	263	244	210	Wanderungsgewinn

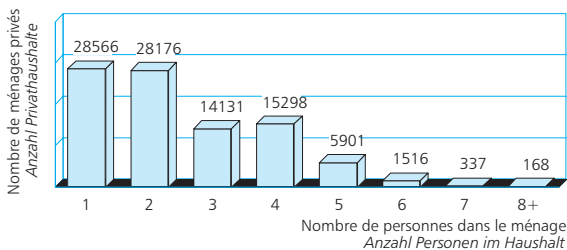
Privathaushalte (2000)

14 836	10 976	6 525	8 061	4 920	Total
--------	--------	-------	-------	-------	-------

Hauptstadt, Hauptorte (2003)

Bulle	Morat Murten	Romont	Estavayer- le-Lac	Châtel- St-Denis	Name
11 888	5 618	4 008	4 460	4 696	Ständige Wohnbevölkerung

Taille des ménages / Grösse der Haushalte (2000)



Espace et environnement

	Suisse <i>Schweiz</i>	Canton <i>Kanton</i>	Sarine <i>Saane</i>	Singine <i>Sense</i>
Superficie en km² (1990/98)				
Total	41 284,8	1 670,8	217,6	265,3
Forêt, bois	12 716,5	444,4	54,7	66,3
Agriculture (SAU)	15 251,2	957,3	129,6	168,8
Habitat et infrastructure	2 790,9	121,9	30,2	19,6
Improductif	10 526,2	147,2	3,1	10,6

Densité de la population (2003)

Habitants par km ²	178	148	387	147
-------------------------------	-----	-----	-----	-----

Communes

Nombre, au 1 ^{er} janvier 2004	2 815	182	36	19
-----------------------------------------	-------	-----	----	----

Altitudes / Höhenlage

Point le plus élevé du canton: Vanil Noir 2 389 m

Höchster Punkt des Kantons: Vanil Noir

Point le plus bas du canton: rive du lac de Neuchâtel 429 m

Tiefster Punkt des Kantons: Ufer des Neuenburgersees

Commune à l'altitude la plus élevée: Jaun 1 027 m

Höchstgelegene Gemeinde: Jaun

Commune à l'altitude la plus basse: Portalban 430 m

Tiefstgelegene Gemeinde: Portalban

Superficie des communes / Fläche der Gemeinden

La plus petite commune: Meyriez 0,32 km²

Kleinste Gemeinde: Meyriez

La plus grande commune: Charmey 78,44 km²

Grösste Gemeinde: Charmey

Gruyère Greyerz	Lac See	Glâne Glane	Broye Broye	Veveyse Vivisbach	
					Fläche in km² (1990/98)
498,4	159,2	168,8	227,2	134,3	Total
177,0	30,3	33,8	37,3	45,0	Wald
242,6	97,2	122,8	117,8	78,5	Landwirtschaft (LN)
22,5	14,8	11,6	15,3	7,9	Siedlung, Infrastruktur
56,3	16,9	0,6	56,8	2,9	Unproduktiv
					Bevölkerungsdichte (2003)
82	208	109	128	99	Einwohner pro km ²
					Gemeinden
29	28	22	39	9	Anzahl, am 1. Jan. 2004

Météorologie / Meteorologie

(2003)

(Station Fribourg-Posieux / Messstation Freiburg-Posieux)

Température de l'air

Lufttemperatur

- moyenne annuelle / <i>Jahresdurchschnitt</i>	9,6°C
- maximum absolu / <i>absolute Maximum</i>	36,3°C
- minimum absolu / <i>absolute Minimum</i>	-16,6°C

Précipitations durant l'année

649 mm

Niederschlag, Jahressumme

Nombre de jours avec des précipitations (>0,3 mm)

110 jours / *Tage*

Anzahl Tage mit Niederschlag (>0,3 mm)

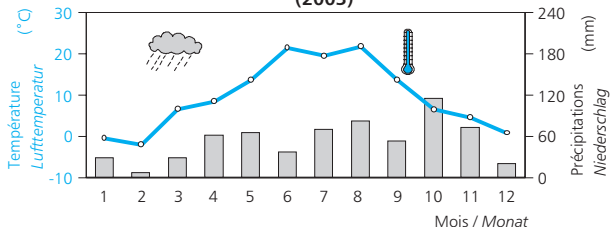
Température de l'air et précipitations

(moyenne mensuelle)

Lufttemperatur und Niederschlag

(monatlicher Durchschnitt)

(2003)



Vie active et rémunération du travail

	Suisse <i>Schweiz</i>	Canton <i>Kanton</i>	Sarine <i>Saane</i>	Singine <i>Sense</i>
Emplois (2000/01)				
(à plein temps et à temps partiel, recensés au lieu de travail)				
<i>Total</i>	3 894 438	107 840	47 468	12 897
<i>Secteur primaire (2000)</i>	225 970	11 951	1 937	2 351
<i>Secteur secondaire (2001)</i>	1 036 595	29 951	10 084	4 161
Industries extractives	5 172	439	37	26
Alimentation, boissons, tabac	63 716	3 564	728	164
Textile et habillement	21 515	451	172	185
Cuir et chaussure	2 351	42	13	2
Bois (sans les meubles)	38 578	1 774	516	191
Papier, carton, édition, impression	69 682	1 648	769	362
Cokéfaction, raffinage	735	-	-	-
Chimie	64 356	1 006	656	20
Caoutchouc, matières plastiques	25 825	673	244	243
Autres produits minéraux	19 774	997	124	237
Métallurgie, travail des métaux	104 445	2 849	524	721
Machines et équipements	108 939	2 660	1 166	282
Equip. électr., électron., mécanique	142 569	3 689	1 459	219
de précision, optique, horlogerie				
Fabr. de moyens de transport	19 088	198	145	2
Autres industries manufact.	31 835	597	112	76
Electricité, gaz et eau	24 105	858	569	31
Construction	293 910	8 506	2 850	1 400
<i>Secteur tertiaire (2001)</i>	2 631 873	65 938	35 447	6 385
Commerce, réparation	591 967	16 961	7 956	1 737
Hôtellerie et restauration	231 023	5 831	2 081	716
Transports et communications	260 205	4 741	2 371	496
Activités financières, assurances	207 354	2 568	1 689	287
Immobilier, informatique, R+D, autres services aux entreprises	430 553	7 996	4 858	909
Administration publ., défense	142 179	4 755	3 456	183
Enseignement	224 907	8 061	5 421	539
Santé et activités sociales	395 807	11 275	5 603	1 124
Autres services	147 878	3 750	2 012	394

Gruyère Greyerz	Lac See	Glâne Glane	Broye Broye	Veveyse Vivisbach	
Beschäftigte (2000/01)					
(Voll- und Teilzeitbeschäftigte, an der Arbeitsstätte erhoben)					
16 471	12 259	6 722	7 766	4 257	<i>Total</i>
1 718	1 710	1 769	1 731	735	<i>Primärer Sektor (2000)</i>
5 607	4 260	1 815	2 557	1 467	<i>Sekundärer Sektor (2001)</i>
46	320	2	8	-	Bergbau, Steine, Erde
623	1198	182	654	15	Nahrungsmitt., Getr., Tabak
5	3	15	2	69	Textilien und Bekleidung
11	10	2	4	-	Lederwaren und Schuhe
466	142	133	170	156	Holzbearb. (ohne Möbel)
121	49	288	50	9	Papier, Karton, Druckgew.
-	-	-	-	-	Kokerei, Mineralölverarb.
220	33	7	-	70	Chemische Industrie
51	3	78	-	54	Gummi und Kunststoff
140	173	216	98	9	Sonst. Prod. aus Mineral.
632	357	92	279	244	Metall, Metallerzeugnisse
910	69	161	27	45	Maschinenbau
134	980	61	595	241	Elektr. u. elektron. Geräte, Feinmech., Optik, Uhren
13	13	6	19	-	Fahrzeugbau
229	69	54	40	17	Sonst. Verarb. Gewerbe
144	64	26	1	23	Energie und Wasser
1 862	777	492	610	515	Baugewerbe
9 146	6 289	3 138	3 478	2 055	<i>Tertiärer Sektor (2001)</i>
2 471	2 113	1 017	920	747	Handel, Reparaturgew.
1 294	848	226	431	235	Gastgewerbe
817	428	241	270	118	Verkehr, Nachrichtenw.
255	130	71	93	43	Kredit-, Versicherungsgew.
662	663	302	428	174	Immobil., Informatik, F+E, Dienstl. f. Unternehmen
331	297	267	138	83	Öff. Verwaltung, Vertheid.
843	484	281	353	140	Unterrichtswesen
1 927	952	594	661	414	Gesundheits-, Sozialwesen
546	374	139	184	101	Sonstige Dienstleistungen

Vie active et rémunération du travail (suite)

Suisse
Schweiz

Canton
Kanton

Sarine
Saane

Singine
Sense

Personnes actives (2000)

(recensées au lieu de résidence)

Total (y compris temps partiel)	3 946 988	127 219	44 892	21 026
Secteur primaire	127 088	7 102	1 163	1 360
Secteur secondaire	847 426	28 194	7 846	5 327
Secteur tertiaire	2 275 706	69 521	26 701	11 157
Secteur inconnu	539 196	18 174	7 145	2 652
Personnes sans emploi	157 572	4 228	2 037	530

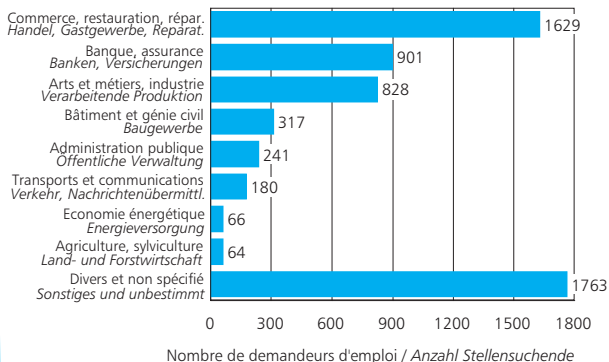
Personnes actives occupées (2000)

En tout	3 789 416	122 991	42 855	20 496
A plein temps	2 500 571	79 328	26 441	13 644
A temps partiel	938 883	32 715	12 632	5 013
Apprentis	182 703	5 711	1 536	1 094
Sans indication	167 259	5 237	2 246	745

Chômage (septembre 2004)

Chômeurs inscrits	146 341	3 499	1 698	356
Taux de chômage (%)	3,7	2,8	3,8	1,7
Demandeurs d'emploi inscrits	213 733	5 989	2 864	675

Demandeurs d'emploi, par branche écon. (Septembre 2004) Stellensuchende nach Wirtschaftszweig (September 2004)



Arbeit und Erwerb (Folge)

Gruyère Lac Glâne Broye Veveyse
 Greyerz See Glane Broye Vivisbach

Erwerbspersonen (2000)

(am Wohnort erhoben)

Gruyère Greyerz	Lac See	Glâne Glane	Broye Broye	Veveyse Vivisbach	Total (Teilzeit inbegriffen)
19 268	15 649	8 867	10 925	6 592	Primärer Sektor
1 244	1 068	999	840	428	Sekundärer Sektor
5 082	3 712	2 009	2 647	1 571	Tertiärer Sektor
9 686	8 480	4 485	5 559	3 453	Unbekannter Sektor
2 709	2 026	1 135	1 557	950	Erwerbslose
547	363	239	322	190	

Erwerbstätige (2000)

Gruyère Greyerz	Lac See	Glâne Glane	Broye Broye	Veveyse Vivisbach	Insgesamt
18 721	15 286	8 628	10 603	6 402	Vollzeit
12 187	10 189	5 719	6 871	4 277	Teilzeit
4 855	3 715	2 110	2 854	1 536	Lehrlinge
964	745	507	528	337	Ohne Angabe
715	637	292	350	252	

Arbeitslosigkeit (September 2004)

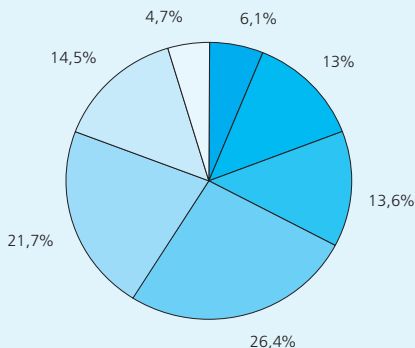
Gruyère Greyerz	Lac See	Glâne Glane	Broye Broye	Veveyse Vivisbach	Eingeschrieb. Arbeitslose
453	366	243	227	156	Arbeitslosenquote (%)
2,4	2,3	2,7	2,1	2,4	Eingeschrieb. Stellensuch.
737	602	364	462	285	

Age des demandeurs d'emploi Alter der Stellensuchenden

(Septembre 2004)
 (September 2004)

Ans / Jahre

- 19
- 20-24
- 25-29
- 30-39
- 40-49
- 50-59
- 60+



Economie nationale

Revenu national (2002, chiffres provisoires)	CH
Nationales Volkseinkommen (2002, provisorische Zahlen)	
Revenu national, en millions de francs	357 128
<i>Nationales Volkseinkommen, in Millionen Franken</i>	
Revenu national par habitant, en francs	48 604
<i>Nationales Volkseinkommen pro Einwohner, in Franken</i>	

Produit intérieur brut (2004, estimation du BAK, valeur nominale)	CH
Bruttoinlandprodukt (2004, Schätzung der BAK, Nominaler Wert)	
PIB, en millions de francs / <i>BIP, in Millionen Franken</i>	448 246
PIB, en francs par habitant / <i>BIP, in Franken pro Einwohner</i>	60 600

Prix

Indice suisse des prix à la consommation	(Mai 2000 = 100)				
Landesindex der Konsumentenpreise	(Mai 2000 = 100)				
	2000	2001	2002	2003	2004
Janvier	99,6	100,9	101,4	102,3	102,5
Février	100,0	100,8	101,4	102,4	102,5
Mars	100,0	100,9	101,5	102,8	102,7
Avril	100,0	101,2	102,3	103,0	103,6
Mai	100,0	101,8	102,4	102,8	103,8
Juin	100,4	102,0	102,3	102,9	104,0
Juillet	100,4	101,8	101,8	102,0	102,9
Août	100,2	101,2	101,7	102,3	103,3
Septembre	100,7	101,4	101,9	102,4	103,3
Octobre	100,6	101,2	102,5	102,9	104,3
Novembre	101,1	101,4	102,3	102,8	104,4
Décembre	101,0	101,3	102,2	102,8	...
Moyenne annuelle	100,3	101,3	102,0	102,6	...

Indice des coûts de la construction de logements de la Ville de Zurich (Valeur d'avril, base octobre 1988 = 100)

	1995	1996	1997	1998	1999
Indice en points	115,5	113,8	112,0	111,5	112,9
Prix du m ³ SIA, en francs	526,8	520,3	512,7	516,0	522,6

Revenu du canton (2002, chiffres provisoires)	FR
Volkseinkommen des Kantons (2002, provisorische Zahlen)	
Revenu du canton, en millions de francs	9 429
<i>Volkseinkommen des Kantons, in Millionen Franken</i>	
Revenu du canton par habitant, en francs	38 677
<i>Volkseinkommen des Kantons pro Einwohner, in Franken</i>	

Produit intérieur brut (2004, estimation du BAK, valeur nominale)	FR
Bruttoinlandprodukt (2004, Schätzung der BAK, Nominaler Wert)	
PIB, en millions de francs / BIP, in Millionen Franken	10 181
PIB, en francs par habitant / BIP, in Franken pro Einwohner	41 038

Preise

Indice suisse des prix à la consommation					(Mai 1993 = 100)
Landesindex der Konsumentenpreise					(Mai 1993 = 100)
2000	2001	2002	2003	2004	
105,7	107,1	107,6	108,5	108,7	Januar
106,1	106,9	107,6	108,6	108,7	Februar
106,0	107,1	107,6	109,1	109,0	März
106,1	107,4	108,6	109,3	109,9	April
106,1	108,0	108,7	109,1	110,1	Mai
106,5	108,2	108,5	109,1	110,3	Juni
106,6	108,0	107,9	108,2	109,2	Juli
106,3	107,4	107,9	108,5	109,6	August
106,8	107,5	108,1	108,6	109,6	September
106,7	107,4	108,7	109,2	110,6	Oktober
107,2	107,5	108,5	109,1	110,7	November
107,1	107,5	108,4	109,1	...	Dezember
106,4	107,5	108,2	108,9	...	Jahresmittel

Wohnbaukostenindex der Stadt Zürich					
(Wert im April, Basis Oktober 1988 = 100)					
2000	2001	2002	2003	2004	
117,2	122,8	122,7	118,8	119,9	Index in Punkten
541,7	566,4	566,8	549,6	556,0	Preis pro SIA-m ³ , in Franken

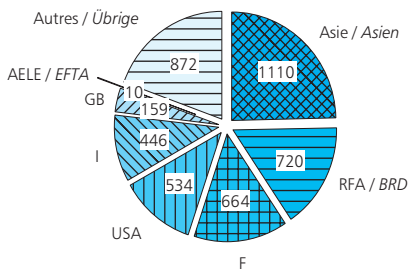
Importations et exportations du canton de Fribourg (2003)

Selon la nature des marchandises, en millions de francs

	Import
Total	2 281
Produits de l'agriculture, de la sylviculture et de la pêche	315
Produits énergétiques	2
Textiles, habillement, chaussures	83
Papier, ouvrages en papier et produits des arts graphiques	205
Cuir, caoutchouc, matières plastiques	206
Produits des industries chimiques et connexes	290
Pierres et terres	57
Métaux	224
Machines, appareils, électronique	473
Véhicules	56
Instruments de précision, horlogerie et bijouterie	267
Articles d'aménagement intérieur, jouets	87
Métaux précieux et pierres gemmes	14
Objets d'art et antiquités	2

Destination des exportations, en millions de francs *Bestimmung der Ausfuhren, in Millionen Franken*

(2003)



Einfuhren und Ausfuhren des Kantons Freiburg (2003)

Nach Warenart, in Millionen Franken

Export

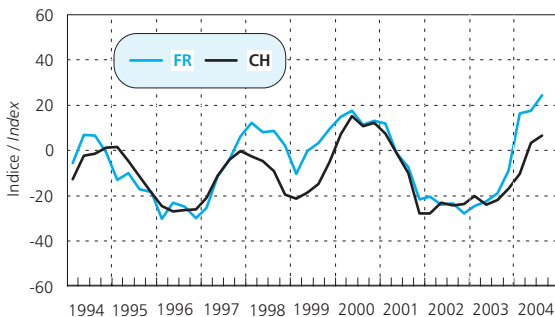
4 515

Total

179	Land- und forstwirtschaftliche Produkte, Fischerei
0	Energieträger
62	Textilien, Bekleidung, Schuhe
270	Papier, Papierwaren und grafische Erzeugnisse
207	Leder, Kautschuk, Kunststoffe
865	Chemikalien und verwandte Erzeugnisse
24	Steine und Erden
193	Metalle
717	Maschinen, Apparate, Elektronik
75	Fahrzeuge
1 846	Präzisionsinstrumente, Uhren, Bijouterie
50	Wohnungseinrichtungen, Spielzeuge
26	Edelmetalle und -steine
1	Kunstgegenstände und Antiquitäten

Marche des affaires dans l'industrie

Geschäftsgang in der Industrie



Agriculture et sylviculture

	Suisse <i>Schweiz</i>	Canton <i>Kanton</i>	Sarine <i>Saane</i>	Singine <i>Sense</i>
--	--------------------------	-------------------------	------------------------	-------------------------

Exploitations agricoles (2003)

Total	65 866	3 628	516	773
-------	--------	-------	-----	-----

Surface agricole utile, en ha (2003)

(alpages non compris)

Total	1 067 055	77 008	12 646	14 132
Terres ouvertes	283 649	25 115	4 033	5 223
Prairies artificielles	122 618	11 151	2 738	2 483
Prés naturels, pâturages	626 446	40 137	5 813	6 330
Vignes	13 079	75	1	-
Cultures fruitières intensives	7 443	52	4	3
Surfaces à litières	7 344	46	11	4
Autres terrains de culture	6 476	432	46	89

Exploitations par classe de surface productive (2003)

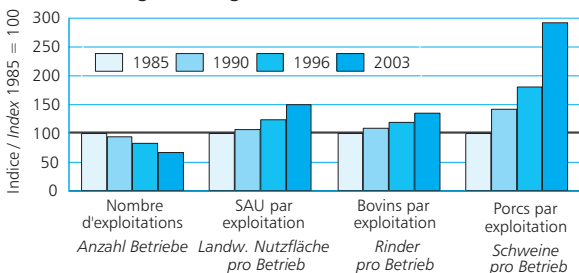
de 0,00 à 2,99 ha	7 118	304	62	60
de 3,00 à 9,99 ha	16 220	444	51	141
de 10,00 à 19,99 ha	23 077	1 078	101	272
plus de 20,00 ha	19 451	1 802	302	300

Cheptel (2003)

Unités de gros bétail (UGB)	1 287 027	101 598	17 582	19 361
Bétail bovin	1 570 178	135 300	23 603	22 484
Porcs	1 528 933	82 383	14 124	23 337

Evolution de quelques indicateurs agricoles

Entwicklung von einigen Landwirtschaftsindikatoren



Gruyère Greyerz	Lac See	Glâne Glane	Broye Broye	Veveyse Vivisbach	
569	464	594	459	253	Landwirtschaftsbetriebe (2003) Total
Landwirtschaftliche Nutzfläche in ha (2003) (ohne Sömmerungsweiden)					
12 232	8 784	12 289	10 981	5 944	Total
416	5 413	2 709	6 967	354	Offenes Ackerland
462	1 253	2 342	1 602	271	Kunstpflanzen
11 326	1 935	7 183	2 260	5 290	Naturwiesen und Weiden
-	66	-	8	0	Rebland
1	18	1	25	-	Obstbaul. Intensivkulturen
8	6	3	4	10	Streuland
19	93	51	115	19	Anderes Kulturland
Betriebe nach Kulturfläche (2003)					
49	36	51	31	15	von 0,00 bis 2,99 ha
75	66	57	30	24	von 3,00 bis 9,99 ha
152	181	188	125	59	von 10,00 bis 19,99 ha
293	181	298	273	155	mehr als 20,00 ha
Nutztierbestand (2003)					
18 202	8 471	18 767	10 864	8 350	Grossvieheinheiten (GVE)
25 121	10 428	25 791	15 405	12 468	Rindvieh
10 967	8 733	15 317	7 445	2 460	Schweine

Production de lait / Milchproduktion	(2002/03)
Nombre de producteurs <i>Anzahl Produzenten</i>	2 497
Quantité de lait livré, en tonnes <i>Abgelieferte Milchmenge in Tonnen</i>	290 162
Quantité moyenne de lait par producteur, en tonnes <i>Durchschnittliche Milchmenge pro Produzent in Tonnen</i>	116,2

Energie

Energie électrique / Elektrische Energie

	2001	2002	2003
Longueur des lignes électriques, en km <i>Länge des Stromnetzes, in km</i>	10 397	8 331	8 438
Production, en GWh / <i>Erzeugung, in GWh</i>	718	671	484
Achats, en GWh / <i>Fremdenergie, in GWh</i>	1 222	1 789	1 979
Consommation, en GWh / <i>Verbrauch, in GWh</i>	1 757	1 749	1 802

Gaz naturel / Erdgas

	2001	2002	2003
Longueur du réseau, y c. gazoducs, en km <i>Länge des Netzes, inkl. Gasfernleitungen, in km</i>	188	199	214
Consommation, en GWh / <i>Verbrauch, in GWh</i>	297	337	367

Construction et logement

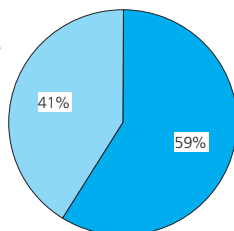
	Suisse <i>Schweiz</i>	Canton <i>Kanton</i>	Sarine <i>Saane</i>	Singine <i>Sense</i>
Parc de logements (2003)	3 671 892	109 746	38 804	16 094
Investissements dans la construction (2003) (en millions de francs)				
Total	44 633	1 357 ¹	369	162
Secteur public	15 949	405 ¹	75	23
Secteur privé	28 684	952 ¹	294	139
Production de logements (2003)				
Nombre	33 705	1 390	369	237
Constructions autorisées (2003)				
Nombre	...	2 751	675	428
Valeur en millions de francs	...	1 457	457	165

¹ 125 millions de francs non répartissables par district, dont 123 millions de francs pour le

¹ 125 Millionen Franken sind nicht nach Bezirken aufteilbar, davon 123 Millionen Franken für

Consommation d'énergie électrique / Stromverbrauch (2003)

Industries, établissements, électrochimie et traction
Industrien, Grossbetriebe, Elektrochemie und Antrieb



Ménages et artisanat
Haushalt und Gewerbe

Bau- und Wohnungswesen

Gruyère Greyerz	Lac See	Glâne Glane	Broye Broye	Veveyse Vivisbach	
18 583	12 600	7 487	10 162	6 016	Wohnungsbestand (2003)
					Bauinvestitionen (2003) (in Millionen Franken)
246	208	85	97	65	Total
75	48	26	21	14	öffentlicher Sektor
171	160	59	76	51	privater Sektor
					Wohnungsproduktion (2003)
253	252	89	124	66	Anzahl
					Bewilligte Bauten (2003)
485	435	207	346	175	Anzahl
423	180	63	117	52	Wert in Millionen Franken

secteur public et 2 millions de francs pour le secteur privé
 den öffentlichen und 2 Millionen Franken für den privaten Sektor

Suisse <i>Schweiz</i>	Canton <i>Kanton</i>	Sarine <i>Saane</i>	Singine <i>Sense</i>
--------------------------	-------------------------	------------------------	-------------------------

Etablissements hôteliers et de cure (2003)

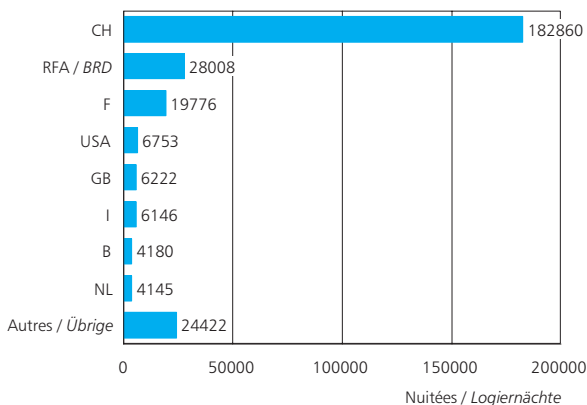
Nombre	5 096	111	22	20
Lits disponibles	224 708	3 460	887	458
Taux d'occupation des lits (%)	39	22	29	15

Nuitées (2003)

Etabl. hôteliers et de cure	32 086 284	282 512	92 456	25 664
Chalets, logements de vacances	...	48 573	1 858	7 964
Campings	...	433 980	17 675	57 318
Colonies de vacances	...	218 709	12 872	54 247

Provenance des hôtes / Herkunft der Gäste

(2003)



Gruyère Lac Glâne Broye Veveyse
 Greyerz See Glane Broye Vivisbach

Hotel- und Kurbetriebe (2003)

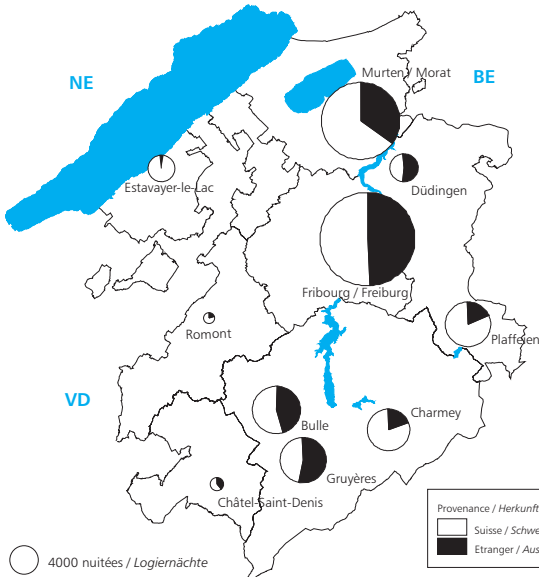
33	20	2	8	7	Anzahl
939	655	42	355	123	Verfügbare Gastbetten
21	25	11	21	7	Bettenauslastung (%)

Logiernächte (2003)

71 811	60 942	1 757	26 649	3 233	Hotel- und Kurbetriebe
26 097	1 864	519	2 727	7 544	Ferienhäuser, -wohnungen
59 116	104 291	-	171 516	24 064	Campings
115 118	2 192	313	11 431	22 536	Ferienkolonien

Nuitées dans 10 communes Logiernächte in 10 Gemeinden

(2003)



Transports et communications

Infrastructure / Infrastruktur	(2003)
Longueur du réseau ferroviaire <i>Länge des Eisenbahnnetzes</i>	232 km
Longueur du réseau routier <i>Länge des Strassennetzes</i>	3 459 km
Longueur du réseau de transport public routier - TPF <i>Länge des Strassennetzes der öffentlichen Verkehrsmittel - TPF</i>	771 km

	Suisse <i>Schweiz</i>	Canton <i>Kanton</i>	Sarine <i>Saane</i>	Singine <i>Sense</i>
--	--------------------------	-------------------------	------------------------	-------------------------

Longueur des routes, en km (2003)

Total	71 293	3 459	628	564
Routes nationales	1 759	84	16	17
Routes cantonales	18 088	639	119	115
Routes communales ¹	51 446	2 736	493	432

Voitures de tourisme (2003)

Voitures de tourisme	3 753 890	143 079	47 512	22 815
- pour 1000 habitants	507	576	546	590

Accidents de la circulation routière (2003)

Total	70 290	1 531	643	230
- dont mortels	499	27	4	2
- dont avec blessés	23 341	709	263	113

¹Derniers chiffres connus: 1984

Trafic aérien / Flugverkehr (2003)
Nombre de mouvements / Anzahl Bewegungen

	Bellechasse	Ecuvillens	Gruyères
Trafic commercial Gewerbsmässiger Verkehr	-	599	1 494
Trafic non commercial Nichtgewerbsmässiger Verkehr	5 497	33 461	17 877

Gruyère Greyerz	Lac See	Glâne Glane	Broye Broye	Veveyse Vivisbach
--------------------	------------	----------------	----------------	----------------------

Strassenlänge, in km (2003)

570	439	453	525	280	Total
18	10	-	11	12	Nationalstrassen
113	70	94	93	35	Kantonsstrassen
439	359	359	421	233	Gemeindestrassen ¹

Personenwagen (2003)

22 902	17 433	10 961	13 462	7 994	Personenwagen
576	591	601	607	612	- pro 1000 Einwohner

Strassenverkehrsunfälle (2003)

239	177	81	80	81	Total
8	3	3	2	5	- davon tödliche
126	82	45	40	40	- davon mit Verletzten

¹Letzte bekannte Zahlen: 1984

Monnaie, banques, assurances

Comptoirs bancaires / Bankniederlassungen	(2002)	(2003)
Total	89	85
Banques cantonales <i>Kantonalbanken</i>	26	26
Grandes banques <i>Grossbanken</i>	17	16
Banques régionales, caisses d'épargne <i>Regionalbanken, Sparkassen</i>	13	12
Caisses de crédit mutuel, banques Raiffeisen <i>Darlehenskassen, Raiffeisenbanken</i>	29	27
Autres banques <i>Übrige Banken</i>	4	4
Habitants par comptoir <i>Einwohner pro Niederlassung</i>	2 739	2 924

Protection sociale

AVS - Nombre de bénéficiaires / AHV - Anzahl Bezüger	
Rentes ordinaires et extraordinaires (2004) <i>Ordentliche und ausserordentliche Renten</i>	37 594
Allocations pour impotents (2004) <i>Hilflosenentschädigungen</i>	1 748
Prestations complémentaires (2003) <i>Ergänzungsleistungen</i>	5 652

Epargne bancaire / Bankspareinlagen

(2003)

- en millions de francs / in Millionen Franken

8 616

- en francs par habitant / in Franken pro Einwohner

34 670

Placements hypothécaires / Hypothekaranlagen

(2003)

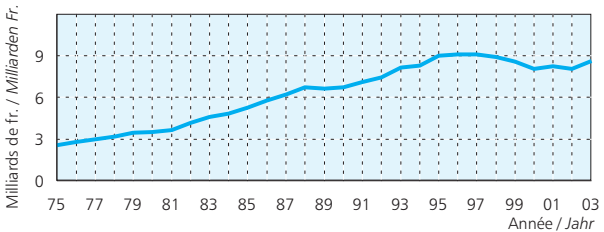
- en millions de francs / in Millionen Franken

16 539

- en francs par habitant / in Franken pro Einwohner

66 552

Epargne et placements dans les banques du canton *Spartätigkeit und Anlagen bei Banken im Kanton*



Soziale Sicherheit

AI - Nombre de bénéficiaires / IV - Anzahl Bezüger

Rentes ordinaires et extraordinaires (2004)
Ordentliche und ausserordentliche Renten

16 020

Allocations pour impotents (2004)
Hilflosenentschädigungen

1 050

Prestations complémentaires (2003)
Ergänzungsleistungen

3 199

	Suisse <i>Schweiz</i>	Canton <i>Kanton</i>	Sarine <i>Saane</i>	Singine <i>Sense</i>
Médecins (2003)				
Médecins en pratique privée ¹	14 408	352	208	30
Médecins-dentistes	3 598	113	57	12
Habitants par ...				
- médecin en pratique privée ¹	508	689	398	1 291
- médecin-dentiste	2 047	2 183	1 476	3 247

Lits dans les hôpitaux et homes (2003)

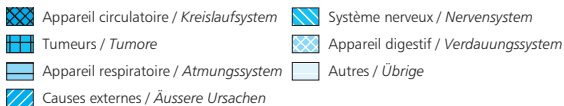
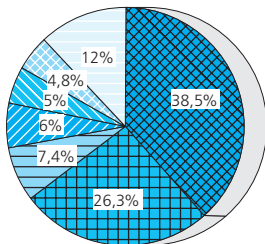
Hôpitaux et cliniques ²	...	1 202	564	67
Homes simples ¹	...	337	68	54
Homes médicalisés ¹	...	1 934	683	247

¹ Derniers chiffres connus: 2002 / Letzte bekannte Zahlen: 2002

² Y compris l'hôpital intercantonal de la Broye, formé des hôpitaux d'Estavayer-le-Lac (46 lits) et de Payerne (105 lits)

² Inklusiv interkantonalen Spital der Broyeregion, bestehend aus den Spitälern von Estavayer-le-Lac (46 Betten) und Payerne (105 Betten)

Causes de décès / Todesursachen (2001)



Gruyère Greyerz	Lac See	Glâne Glane	Broye Broye	Veveyse Vivisbach	
					Ärzte (2003)
45	26	13	16	14	Ärzte mit Praxistätigkeit
15	11	6	9	3	Zahnärzte
					Einwohner pro ...
872	1 116	1 378	1 379	916	- Arzt mit Praxistätigkeit ¹
2 667	2 689	3 065	2 482	4 414	- Zahnarzt
					Betten in Spitälern und Heimen (2003)
291	49	35	151	45	Spitäler und Kliniken ²
111	64	40	-	-	Altersheime ¹
373	189	144	152	146	Pflegeheime ¹

Médecins en pratique privée¹, selon la spécialisation FMH (2002)
Ärzte mit Praxistätigkeit¹ nach Spezialität FMH

Total des titres de spécialistes / Total Facharzttitel	352
- médecine interne / Innere Medizin	77
- médecine générale / Allgemeine Medizin	74
- psychiatrie et psychothérapie / Psychiatrie und Psychotherapie	33
- gynécologie et obstétrique / Gynäkologie und Geburtshilfe	22
- chirurgie orthopédique / Orthopädische Chirurgie	18
- pédiatrie / Kinder- und Jugendmedizin	16
- chirurgie / Chirurgie	12
- rhumatologie / Rheumatologie	11
- anesthésiologie / Anästhesiologie	9
- cardiologie / Kardiologie	9
- ophtalmologie / Ophthalmologie	9
- oto-rhino-laryngologie / Oto-Rhino-Laryngologie	9
- dermatologie et vénéréologie / Dermatologie und Venereologie	7
- psychiatrie et psychothérapie d'enfants et adolescents / Kinder- und Jugendpsychiatrie	5
- endocrinologie-diabétologie / Endokrinologie-Diabetologie	4
- gastroentérologie / Gastroenterologie	4
- neurologie / Neurologie	4
- pneumologie / Pneumologie	4
- urologie / Urologie	4
- autres / übrige	21
Médecin praticien / Praktischer Arzt	8

¹Les médecins ayant le droit d'annoncer deux titres FMH sont comptés dans les 2 rubriques

¹Ärzte, die zwei FMH-Titel führen dürfen, werden in beiden Rubriken gezählt

Education et science

	Suisse <i>Schweiz</i>	Canton <i>Kanton</i>	Sarine <i>Saane</i>	Singine <i>Sense</i>
Elèves, selon le lieu d'école (2003/2004)¹				
Total	1 483 988	57 534	32 615	5 347
Degré préscolaire	153 780	3 551	1 145	575
Degré primaire	465 777	19 848	6 553	3 083
Degré secondaire I	297 240	10 002	3 534	1 642
Degré secondaire II				
- formation générale	87 475	4 527	3 642	-
- formation professionnelle	223 167	6 139	5 047	-
Degré tertiaire				
- formation professionnelle sup.	43 525	731	452	-
- hautes écoles spécialisées	43 624	1 543	1 543	-
- hautes écoles universitaires	109 333	10 007	10 007	-
Programme spécial, étranger	60 067	1 186	692	47

¹ Pour la Suisse selon l'Office fédéral de la statistique; pour le canton et les districts selon le Service de la statistique du canton de Fribourg

Culture, médias, emploi du temps, langues, religions

	Suisse <i>Schweiz</i>	Canton <i>Kanton</i>	Sarine <i>Saane</i>	Singine <i>Sense</i>
Langue principale, en % (2000)				
Français	20,4	63,2	75,3	3,2
Allemand	63,7	29,2	14,5	92,1
Italien	6,4	1,3	2,3	0,5
Autre	9,5	6,3	7,9	4,2
Religion, en % (2000)				
Catholique romaine	41,8	70,4	74,9	70,1
Protestante	35,3	15,2	8,3	18,9
Autre ou sans religion	22,9	14,4	16,8	11,0
Sports et loisirs (2003)				
Piscines ouvertes au public	...	41	15	6
Parcours Vita	508	32	9	7
Ecrans de cinémas	529	13	7	1
Places de cinéma	110 860	2 119	1 347	156

Bildung und Wissenschaft

Gruyère Greyerz	Lac See	Glâne Glane	Broye Broye	Veveyse Vivisbach	
Schüler gemäss Schulort (2003/2004)¹					
7 524	3 946	2 853	3 336	1 913	Total
554	561	227	305	184	Vorschule
3 180	2 287	1 658	1 913	1 174	Primarstufe
1 554	990	824	934	524	Sekundarstufe I
					Sekundarstufe II
735	53	54	32	11	- allgemeine Ausbildung
1 028	-	-	64	-	- Berufsausbildung
					Tertiärstufe
279	-	-	-	-	- höhere Berufsausbildung
-	-	-	-	-	- Fachhochschulen
-	-	-	-	-	- universitäre Hochschulen
194	55	90	88	20	Besond., ausländ. Prog.

¹ Für die Schweiz gemäss Bundesamt für Statistik; für den Kanton und die Bezirke gemäss Amt für Statistik des Kantons Freiburg

Kultur, Medien, Zeitverwendung, Sprachen, Religionen

Gruyère Greyerz	Lac See	Glâne Glane	Broye Broye	Veveyse Vivisbach	
Hauptsprache in % (2000)					
88,2	24,9	92,0	87,8	91,7	Französisch
5,1	67,1	2,4	6,3	2,7	Deutsch
0,6	1,1	0,4	0,8	0,7	Italienisch
6,1	6,9	5,2	5,1	4,9	Übrige
Konfession in % (2000)					
80,8	37,3	78,9	69,7	71,7	Römisch-katholisch
6,1	48,2	8,6	15,3	14,3	Protestantisch
13,1	14,5	12,5	15,0	14,0	Übrige od. ohne Konfession
Sport und Freizeit (2003)					
7	4	2	5	2	Öffentl. Schwimmbäder
3	5	4	2	2	Vita-Parcours
3	1	-	-	1	Kinoleinwände
383	80	-	-	153	Sitzplätze in Kinos

Politique

Entrée du canton de Fribourg dans la Confédération 1481
Eintritt des Kantons Freiburg in die Eidgenossenschaft

Représentation des partis

	Conseil d'Etat <i>Staatsrat</i>	Grand Conseil <i>Grosser Rat</i>
Période législative	2002-2006	2002-2006
Total	7	130
Parti démocrate-chrétien	3	45
Parti radical démocratique	1	26
Union Démocratique du Centre	-	16
Parti socialiste	2	26
Mouvement Ouverture	-	4
Parti chrétien-social	-	10
Parti VertEs	-	1
Indépendant	1	-
Divers	-	2

Administration et finances publiques

	Suisse <i>Schweiz</i>	Canton <i>Kanton</i>	Sarine <i>Saane</i>	Singine <i>Sense</i>
Rendement de l'impôt cantonal, en millions de francs (2002)				
Total	...	651,9	264,5	92,9
Personnes physiques (revenu + fortune)	...	583,9	223,1	85,7
Personnes morales (bénéfice + capital)	...	68,0	41,4	7,2

Recettes totales de l'Etat, en francs par habitant	(2002)
<i>Gesamte Staatseinnahmen, in Franken pro Einwohner</i>	
Total	9 042
- dont impôts / <i>davon Steuern</i>	3 178

Verteilung nach Partei

Conseil national <i>Nationarat</i>	Conseil des Etats <i>Ständerat</i>	
2003-2007	2003-2007	Legislaturperiode
7	2	Total
2	1	Christlichdemokratische Volkspartei
1	-	Freisinnig-Demokratische Partei
1	-	Schweizerische Volkspartei
2	1	Sozialdemokratische Partei
-	-	Bewegung Öffnung
1	-	Christlich-soziale Partei
-	-	Die GrünEn
-	-	Unabhängig
-	-	Übrige

Öffentliche Verwaltung und Finanzen

Gruyère <i>Greyerz</i>	Lac <i>See</i>	Glâne <i>Glane</i>	Broye <i>Broye</i>	Veveyse <i>Vivisbach</i>	
Staatssteuerertrag, in Millionen Franken (2002)					
97,2	81,7	36,1	48,4	31,1	Total
91,2	77,3	32,7	45,5	28,4	Natürliche Personen (Einkommen+Vermögen)
6,0	4,4	3,4	2,9	2,7	Juristische Personen (Gewinn+Kapital)

Dépenses totales de l'Etat, en francs par habitant	(2002)
Gesamte Staatsausgaben, in Franken pro Einwohner	
Total	8 943
- dont enseignement et recherche / davon Unterricht und Forschung	2 996

Condamnations / Verurteilungen (2003)

Total des condamnations ¹ / <i>Total der Verurteilungen¹</i>	3 023
- dont en vertu du Code pénal <i>davon gemäss Strafgesetzbuch</i>	1 114
- dont en vertu de la loi sur la circulation routière <i>davon gemäss Strassenverkehrsgesetz</i>	1 471
- dont en vertu de la loi sur les stupéfiants <i>davon gemäss Betäubungsmittelgesetz</i>	327

¹Une condamnation peut sanctionner des infractions à plusieurs lois

¹Eine Verurteilung kann sich auf Verstösse gegen mehrere Gesetze beziehen

Condamnations en vertu du Code pénal Verurteilungen gemäss Strafgesetzbuch (2003)

Total des condamnations ¹ / <i>Total der Verurteilungen¹</i>	1 114
Contre la vie et l'intégrité corporelle / <i>Gegen Leib und Leben</i>	164
Contre le patrimoine / <i>Gegen das Vermögen</i>	660
Contre l'honneur / <i>Gegen die Ehre</i>	78
Contre la liberté / <i>Gegen die Freiheit</i>	174
Contre les moeurs / <i>Gegen die Sittlichkeit</i>	34
Contre la famille / <i>Gegen die Familie</i>	60
Contre les communications publiques / <i>Gegen den öffentlichen Verkehr</i>	13
Contre l'autorité publique / <i>Gegen die öffentliche Gewalt</i>	137
Délits créant un danger collectif / <i>Gemeingefährliche Delikte</i>	22
Autres délits / <i>Übrige Delikte</i>	130

¹Une condamnation peut sanctionner plusieurs délits

¹Eine Verurteilung kann sich auf mehrere Delikte beziehen

Sources

Office fédéral de la statistique, Secrétariat d'Etat à l'économie, Institut suisse de météorologie, Office fédéral de l'immigration, de l'intégration et de l'émigration, Administration fédérale des douanes, Administration fédérale des finances, Office de la circulation et de la navigation, Chancellerie d'Etat, Services des communes, Service de la santé publique, Service des ponts et chaussées, Service cantonal des contributions, Banque nationale suisse, Transports publics fribourgeois (TPF), Entreprises électriques fribourgeoises, Gruyère Energie SA, Services industriels de la ville de Morat, EW Jaun Energie AG, Union fribourgeoise du tourisme, Aérodrome régional Fribourg-Ecuvillens, Frigaz SA, Fondation Parcours Vita, Fédération des médecins suisses, BAK Basel Economics, Banque Cantonale de Fribourg, Service de la statistique du canton de Fribourg

Dénonciations en vertu de la loi sur les stupéfiants	(2003)
Verzeigungen gemäss Betäubungsmittelgesetz	
Selon la nature du délit / Nach Deliktart	
Total	1 304
Consommation / Konsum	1 050
Cas mixtes / Gemischte Fälle	124
Trafic / Handel	56
Contrebande / Schmuggel	1
Autres, sans indication / Andere, ohne Angabe	73

Mesures administratives en matière de circulation routière	(2003)
Administrativmassnahmen im Strassenverkehr	
Total	4 523
Avertissements / Verwarnungen	2 001
Autres mesures / Übrige Massnahmen	2 522
- Retraits de permis de conduire / Führerausweisentzug	2 104
- Retraits de permis d'élèves / Entzug des Lernfahrausweises	80
- Usage du permis étranger refusé	112
<i>Aberkennung ausländischer Führerausweise</i>	
- Interdictions de conduire / Fahrverbot	1
- Refus de permis de conduire / Verweigerung des Führerausweises	15
- Cours d'éducation routière / Verkehrskundeunterricht	210

Quellen

Bundesamt für Statistik, Staatssekretariat für Wirtschaft, Schweizerische Meteorologische Anstalt, Bundesamt für Zuwanderung, Integration und Auswanderung, Eidg. Zollverwaltung, Eidg. Finanzverwaltung, Amt für Strassenverkehr und Schifffahrt, Staatskanzlei, Amt für Gemeinden, Amt für Gesundheit, Tiefbauamt, Kantonale Steuerverwaltung, Schweizerische Nationalbank, Freiburgerische Verkehrsbetriebe (TPF), Freiburgerische Elektrizitätswerke, Gruyère Energie SA, Industrielle Betriebe der Stadt Murten, EW Jaun Energie AG, Freiburger Tourismusverband, Regionalflugplatz Freiburg-Ecuvillens, Frigaz AG, Stiftung Vita Parcours, Verbindung der Schweizer Ärzte, BAK Basel Economics, Freiburger Kantonalbank, Amt für Statistik des Kantons Freiburg

L'ECAB en quelques chiffres

	2003	Evolution en 10 ans
Nombre de bâtiments assurés	100 914	18%
Capital assuré (en milliards de fr.)	59	40%
Nombre d'estimations effectuées durant l'année	8 488	7%
Taux moyen des primes (en centimes par 1000 fr. assurés)	55	15%
Montant des primes encaissées (en millions de fr.)	37,7	15%
Montant des sinistres, total (en millions de fr.)	22,2	76%
- incendies	17,7	74%
- éléments naturels	4,5	88%
Sinistralité par rapport au capital assuré (en centimes par 1000 fr. assurés)	37,6	38%
Nombre de sinistres traités	2 354	59%
Subventions et charges pour la prévention et la défense incendie (en millions de fr.)	10,5	19%
- dont participation des assureurs privés couvrant le mobilier et le complément d'immobilier	1,2	30%

Die KGV in einigen Zahlen

	2003	Entwicklung in 10 Jahren
Anzahl versicherte Gebäude	100 914	18%
Versichertes Kapital (in Milliarden Fr.)	59	40%
Anzahl Schätzungen während des Jahres	8 488	7%
Mittlerer Ansatz der Grundprämien (in Rappen pro 1000 versicherte Fr.)	55	15%
Total bezogene Prämien (in Millionen Fr.)	37,7	15%
Schadensumme, Total (in Millionen Fr.)	22,2	76%
- Brände	17,7	74%
- Elementarschäden	4,5	88%
Schadenquote im Verhältnis zum versicherten Kapital (in Rappen pro 1000 versicherte Fr.)	37,6	38%
Anzahl behandelte Schadenfälle	2 354	59%
Subventionen und Lasten für die Brandverhütung und -bekämpfung (in Millionen Fr.)	10,5	19%
- daran beteiligen sich die privaten Mobiliarversicherer mit	1,2	30%

Banque Cantonale Kantonbank



Banque Cantonale de Fribourg
Freiburger Kantonalbank

simplement ouvert - einfach offener

www.bcf.ch



Banque Cantonale de Fribourg Freiburger Kantonalbank

simplement ouvert - einfach offener

Siège central Fribourg/Hauptsitz

Bd de Pérolles 1

1701 Fribourg

Tél. 0848 223 223

Fax 026 350 77 09

www.bcf.ch



Etablissement cantonal d'assurance des bâtiments, Grand-Rue 27, 1702 Fribourg
Kantonale Gebäudeversicherung, Reichengasse 27, 1702 Freiburg

Tél. 026 305 21 21 – Fax 026 305 21 48

www.ecab.ch

L'ECAB

la vraie solidarité



DIE KGV

die echte Solidarität