



**Annuaire statistique
du canton de Fribourg**
**Statistisches Jahrbuch
des Kantons Freiburg**

—
2017



ETAT DE FRIBOURG
STAAT FREIBURG

Service de la statistique SStat
Amt für Statistik StatA

—
Direction de l'économie et de l'emploi **DEE**
Volkswirtschaftsdirektion **VWD**



ETAT DE FRIBOURG
STAAT FREIBURG

Annuaire statistique du canton de Fribourg

2017

- > Edité par le Service de la statistique du canton de Fribourg
- > 46^e édition
- > Décembre 2016

Statistisches Jahrbuch des Kantons Freiburg

2017

- > Herausgegeben vom Amt für Statistik des Kantons Freiburg
- > 46. Auflage
- > Dezember 2016

Avant-propos

« Il y a trois sortes de mensonges : les petits mensonges, les grands mensonges et les statistiques »
« Les statistiques sont une addition juste de chiffres faux »...

Vous avez certainement entendu ou même raconté de telles blagues sur la statistique et les statisticiens. Il faut dire qu'après le fiasco des sondages qui ont précédé les élections présidentielles américaines de l'automne 2016, la profession n'a pas de quoi pavoiser...

Mais pourquoi tant de haine ? Parce que les statistiques font souvent l'objet de malentendus et sont parfois entachées d'erreurs ou de biais dont l'origine peut être très diverse.

Tout commence par la notion de définition. On ne peut compter des fruits et des légumes que si l'on s'entend bien sur la définition des fruits et des légumes. Soit un panier contenant 3 pommes, 3 concombres et 3 haricots. Combien de fruits ce panier contient-il ? A ce stade déjà, la réponse fait débat ! Il est dès lors facile d'imaginer les difficultés qu'il peut y avoir à s'entendre, par exemple, sur les notions d'emploi, de branche économique et de localisation, afin de simplement dénombrer des emplois par branches économiques et par cantons.

Vient ensuite la question de la qualité de la source. Celle-ci peut être une source administrative, comme par exemple le registre de l'AVS, ou alors une enquête auprès des personnes ou des entreprises. Dans les deux cas, les données peuvent contenir des erreurs, des omissions ou des biais.

Enfin, et c'est ce dont les statisticiens aiment le mieux parler parce qu'ils sont capables de le calculer, il y a l'erreur aléatoire, dont il faut tenir compte lorsque le résultat provient d'un échantillon. En général, cette « erreur » est exprimée sous la forme d'un intervalle de confiance à 95% de certitude. Si un sondage livre un résultat de 43 avec un intervalle à 95% de plus ou moins 0,8 (comme le sondage Gravis Marketing du 7 novembre sur les élections américaines), cela signifie que vous pouvez affirmer avec 95% de chances de ne pas vous tromper que le vrai résultat se situe entre 42,2 et 43,8. Dans le cas des sondages pré-électorales aux Etats-Unis, soit on a vraiment manqué de chance et la plupart des sondages se sont retrouvés dans les 5% de risque de se tromper, soit – plus vraisemblablement – on a été victime d'un biais systématique dû à la mauvaise qualité des réponses, elle-même probablement due à une certaine difficulté à déclarer son opinion aux enquêteurs.

Malgré tout le soin que nous mettons à la confection de cet ouvrage, en utilisant les quelque 367 tableaux, 102 graphiques et 25 cartes qu'il contient, le lecteur n'est pas complètement à l'abri de ces risques de mauvaise interprétation des définitions, de malentendu sur le niveau de qualité des sources ou de surestimation de la précision. Nos appréciations « OTP » (voir les explications en page 7) et nos notes au bas des tableaux sont parfois là pour fournir une première mise en garde mais, en cas de doute, le mieux est de vous mettre en contact avec le Service de la statistique. Ou alors il ne vous reste qu'à imiter Churchill et ne croire aux statistiques que lorsque vous les avez vous-même falsifiées !

Service de la statistique
Pierre Caille

Einleitung

«Es gibt drei Arten von Lügen: kleine Lügen, grosse Lügen und Statistiken.»
«Statistik ist die mathematische Form der Lüge.» ...

Sicher haben Sie solche Witze über die Statistik und die Statistiker schon gehört oder sogar selbst erzählt. Nach dem Fiasco der Umfragen, die den amerikanischen Präsidentschaftswahlen vom Herbst 2016 vorausgegangen sind, können sich die Statistiker nicht brüsten ...

Aber warum dieser Hass? Weil Statistiken oft falsch verstanden werden und manchmal Fehler oder Verzerrungen aufweisen, die verschiedene Ursachen haben können.

Beginnen wir mit der Definition. Früchte und Gemüse kann man nur zählen, wenn wir uns über die Definition der Früchte und des Gemüses einig sind. Nehmen wir einen Korb mit 3 Äpfeln, 3 Gurken und 3 Bohnen. Wie viele Früchte sind im Korb? Hier scheiden sich schon die Geister! Folglich ist es nicht schwer, sich die Schwierigkeiten vorzustellen, wenn man sich über Begriffe wie Beschäftigung, Wirtschaftszweig und Lokalisierung einig werden muss, um einfach die Zahl der Beschäftigten nach Wirtschaftszweig und Kanton zu berechnen.

Als nächstes kommt die Frage nach der Zuverlässigkeit der Datenquelle. Dies können Verwaltungsdaten sein, wie zum Beispiel das AHV-Register, oder das Ergebnis von Umfragen bei Personen oder Betrieben. In beiden Fällen können die Daten Fehler, Mängel oder Verzerrungen beinhalten.

Und dann wäre da noch der Stichprobenfehler, der auftritt, wenn das Ergebnis aus einer Stichprobe stammt, und über den die Statistiker am liebsten reden, weil er sich berechnen lässt. In der Regel wird dieser «Fehler» in Form eines Vertrauensintervalls mit 95% Gewissheit ausgedrückt. Liefert eine Stichprobe ein Ergebnis von 43 mit einem 95%-Vertrauensintervall von +/- 0,8 (wie die Gravis Marketing-Umfrage vom 7. November zu den amerikanischen Wahlen), dann heisst das, dass man mit 95% Chancen, richtig zu liegen, behaupten kann, dass das wahre Ergebnis zwischen 42,2 und 43,8 liegt. Im Fall der Umfragen im Vorfeld der amerikanischen Wahlen hat man entweder wirklich Pech gehabt, dass die meisten Umfragen in den 5%igen Fehlerbereich getroffen haben, oder – wahrscheinlicher – es kam zu systematischen Verzerrungen und die Qualität der Antworten war schlecht, weil es Schwierigkeiten gab, seine Wahlabsichten den Befragern mitzuteilen.

Trotz aller Sorgfalt, mit der wir dieses Werk mit seinen 367 Tabellen, 102 Grafiken und 25 Karten zusammenstellen, können wir nicht ausschliessen, dass der Leser die Definitionen falsch interpretiert, den Datenquellen zu viel Vertrauen schenkt oder die Stichhaltigkeit der Ergebnisse überschätzt. Unsere «OTP»-Bewertung (siehe Erläuterungen auf Seite 7) und unsere Fussnoten am Ende der Tabellen enthalten oft erste Warnungen, doch im Zweifelsfall raten wir Ihnen, sich direkt ans Amt für Statistik zu wenden. Andernfalls bleibt Ihnen nur noch die Möglichkeit, es wie Churchill zu machen und nur Statistiken zu vertrauen, die Sie selbst gefälscht haben!

Amt für Statistik
Pierre Caille

Table des matières

| | |
|---|-----|
| Avant-propos | 3 |
| Table des matières | 5 |
| Légende des signes, qualité des données, enquêtes, sources, adresses utiles | 7 |
| 1 Population | 9 |
| 2 Espace et environnement | 55 |
| 3 Vie active et rémunération du travail | 93 |
| 4 Economie nationale | 129 |
| 5 Prix | 135 |
| 6 Industrie et services | 151 |
| 7 Agriculture et sylviculture | 165 |
| 8 Energie | 187 |
| 9 Construction et logement | 197 |
| 10 Tourisme | 225 |
| 11 Transports et communications | 235 |
| 12 Monnaie, banques, assurances | 257 |
| 13 Protection sociale | 265 |
| 14 Santé | 281 |
| 15 Education et science | 305 |
| 16 Culture, médias, emploi du temps, langues, religions | 345 |
| 17 Politique | 357 |
| 18 Administration et finances publiques | 371 |
| 19 Droit et justice | 419 |
| 21 Développement durable | 429 |
| Index | 449 |

Inhaltsübersicht

| | |
|--|-----|
| Einleitung | 3 |
| Inhaltsübersicht | 5 |
| Zeichenerklärung, Datenqualität, Erhebungen, Quellen, nützliche Adressen | 7 |
| 1. Bevölkerung | 9 |
| 2. Raum und Umwelt | 55 |
| 3. Arbeit und Erwerb | 93 |
| 4. Volkswirtschaft | 129 |
| 5. Preise | 135 |
| 6. Industrie und Dienstleistungen | 151 |
| 7. Land- und Forstwirtschaft | 165 |
| 8. Energie | 187 |
| 9. Bau- und Wohnungswesen | 197 |
| 10. Tourismus | 225 |
| 11. Verkehr und Nachrichtenwesen | 235 |
| 12. Geld, Banken, Versicherungen | 257 |
| 13. Soziale Sicherheit | 265 |
| 14. Gesundheit | 281 |
| 15. Bildung und Wissenschaft | 305 |
| 16. Kultur, Medien, Zeitverwendung, Sprachen, Religionen | 345 |
| 17. Politik | 357 |
| 18. Öffentliche Verwaltung und Finanzen | 371 |
| 19. Rechtspflege | 419 |
| 21. Nachhaltige Entwicklung | 429 |
| Stichwortverzeichnis | 449 |

Légende des signes

| | |
|------------------|---|
| - | Valeur rigoureusement nulle, néant |
| 0 ou 0,0 | Valeur inférieure à la moitié de la plus petite unité utilisée |
| () | Information ne pouvant être communiquée pour des raisons tenant à la protection des données |
| ... | Donnée non connue, inconcevable ou non mentionnée pour des raisons statistiques |
| r | Donnée revue et corrigée |
| p | Donnée provisoire |
| e | Donnée estimée |
| (chiffre) | résultat à interpréter avec beaucoup de prudence (trop peu d'observations) |

Qualité des données

Appréciation Stat-FR

| | | | | |
|---|---|---|----------|--------------|
| O | T | P | O | Officialité |
| ✓ | ✓ | ! | T | Transparence |
| | | | P | Précision |

La coche (✓) signifie que

| | |
|----------|--|
| O | les données sont officiellement soutenues par une institution du domaine public (au sens large) |
| T | la provenance des données, la méthode et les explications nécessaires à la compréhension sont disponibles |
| P | les résultats sont issus d'une source exhaustive, sans biais important. La coche n'est notamment pas attribuée s'il s'agit de résultats issus d'un échantillon, d'une estimation ou si l'on suspecte des problèmes de qualité. |

Lorsqu'un tableau se réfère à plusieurs sources, l'évaluation porte sur la moins bonne. La pertinence des résultats qui ne disposent pas des trois coches OTP dépend de l'usage que l'on en fait. Dans le doute, les usagers sont invités à contacter le service cantonal de la statistique.

Zeichenerklärung

| | |
|-------------------|--|
| - | Es kommt nichts vor (Wert genau Null) |
| 0 oder 0,0 | Grösse, die kleiner ist als die Hälfte der kleinsten verwendeten Einheit |
| () | Zahlenangabe unterbleibt aus Gründen des Datenschutzes |
| ... | Zahl nicht bekannt, gegenstandslos oder aus statistischen Gründen nicht aufgeführt |
| r | Korrigierter Wert |
| p | Provisorischer Wert |
| e | Geschätzter Wert |
| (Zahl) | Resultat mit grosser Vorsicht zu interpretieren (zu wenige Beobachtungen) |

Datenqualität

Beurteilung Stat-FR

| | | | | |
|---|---|---|----------|-------------|
| O | T | P | O | Offiziell |
| ✓ | ✓ | ! | T | Transparent |
| | | | P | Präzis |

Das Häkchen (✓) bedeutet, dass

| | |
|----------|---|
| O | die Angaben offiziell von einer öffentlichen Institution (im weiten Sinne) vertreten werden |
| T | die Datenquellen und Arbeitsmethoden bekannt und die zum besseren Verständnis nötigen Erläuterungen vorhanden sind |
| P | die Angaben aus einer Vollerhebung ohne nennenswerte Verzerrungen stammen. Handelt es sich um Ergebnisse von Stichproben, um Schätzungen oder werden andere Qualitätsprobleme vermutet, so erhalten sie kein Häkchen. |

Bezieht sich eine Tabelle auf mehrere Datenquellen, so wird die am wenigsten zuverlässige bewertet. Die Stichhaltigkeit der Angaben, die nicht die drei OTP-Häkchen haben, hängt davon ab, wozu sie gebraucht werden. Im Zweifelsfall wendet sich der Benutzer am besten ans kantonale Amt für Statistik.

Enquêtes, sources

Relevé structurel

Le relevé structurel est une nouvelle enquête annuelle par échantillonnage introduite en 2010 dans le cadre du recensement de la population modernisé. Environ 7700 personnes habitant dans le canton de Fribourg ont été questionnées sur les thèmes suivants: population, ménage, famille, logement, travail, mobilité, formation, langue et religion. L'univers de base du relevé structurel est formé de la population résidente permanente ayant au moins 15 ans et habitant dans un ménage privé. En sont toutefois exclus les diplomates, fonctionnaires internationaux et membres de leurs familles.

Adresses utiles

Office fédéral de la statistique (OFS)

Espace de l'Europe 10
2010 Neuchâtel

Téléphone: (0)32 713 60 11
Site internet: www.admin.ch/bfs

Indice suisse des prix à la consommation

Téléphone: 0900 55 66 55
Site internet: www.admin.ch/bfs

Service de la statistique du canton de Fribourg

Boulevard de Pérolles 25, Case postale 1350, 1701 Fribourg
T +41 26 305 28 23, F +41 26 305 28 28

statfr@fr.ch, www.stat-fr.ch

Erhebungen, Quellen

Strukturerhebung

Die Strukturerhebung ist eine neue, 2010 im Rahmen der modernisierten Volkszählung eingeführte jährliche Stichprobenerhebung. Rund 7700 Personen im Kanton Freiburg wurden zu den Themen Bevölkerung, Haushalte, Familie, Wohnen, Arbeit, Mobilität, Bildung, Sprache und Religion befragt. Zur Grundgesamtheit der Stichprobe zählen Personen der ständigen Wohnbevölkerung, die mindestens 15 Jahre alt sind und in einem Privathaushalt wohnen. Ausgeschlossen wurden allerdings die Diplomaten, internationale Funktionäre und deren Angehörige.

Nützliche Adressen

Bundesamt für Statistik (BFS)

Espace de l'Europe 10
2010 Neuenburg

Telefon: (0)32 713 60 11
Internetadresse: www.admin.ch/bfs

Landesindex der Konsumentenpreise

Telefon: 0900 55 66 55
Internetadresse: www.admin.ch/bfs

Amt für Statistik des Kantons Freiburg

Boulevard de Pérolles 25, Postfach 1350, 1701 Freiburg
T +41 26 305 28 23, F +41 26 305 28 28

statfr@fr.ch, www.stat-fr.ch



ETAT DE FRIBOURG
STAAT FREIBURG

1 Population

Généralités

Etat et structure de la population

- > Population résidante
- > Population résidante permanente
- > Population dite légale
- > Population étrangère selon le permis

Mouvement de la population

- > Bilan démographique
- > Mouvement naturel (naissances, décès, mariages, divorces)
- > Mouvement migratoire (arrivées, départs)
- > Changements de nationalité
- > Adoptions, reconnaissances de la nationalité
- > Requérrants d'asile (demandes, décisions)

Familles et ménages

Evolution future de la population

1. Bevölkerung

Allgemeines

Stand und Struktur der Bevölkerung

- > Wohnbevölkerung
- > Ständige Wohnbevölkerung
- > Zivilrechtliche Bevölkerung
- > Ausländische Bevölkerung nach Aufenthaltskategorie

Bevölkerungsbewegung

- > Bevölkerungsbilanz
- > Natürliche Bewegung (Geburten, Todesfälle, Heiraten, Scheidungen)
- > Wanderungsbewegung (Zuzüger, Wegzüger)
- > Bürgerrechtswechsel
- > Adoptions, Anerkennung des Schweizer Bürgerrechts
- > Asylbewerber (Gesuche, Entscheide)

Familien und Haushalte

Zukünftige Bevölkerungsentwicklung

Définitions et explications

Population résidente

La **population résidente** d'une commune comprend l'ensemble des personnes ayant leur domicile économique dans la commune. Le domicile économique d'une personne se trouve dans la commune dont elle utilise le plus l'infrastructure, quel que soit le lieu de dépôt des papiers. Pour les étudiants et les personnes actives, il correspond à la commune d'où ils partent quotidiennement pour se rendre à l'école ou au travail. Parmi les étrangers, les frontaliers travaillant en Suisse, les touristes et les personnes en visite ou en voyage d'affaires ne font pas partie de la population résidente.

Cette définition n'a désormais plus cours.

Population résidente moyenne

La **population résidente moyenne** d'une commune correspond à la population résidente dans la commune durant une année civile, selon la définition du domicile économique. Pour les Suisses, il s'agit de la moyenne des effectifs du début et de la fin de l'année. Pour les étrangers, il s'agit de la moyenne des effectifs à la fin de chacun des douze mois de l'année, cette méthode permettant de tenir compte des importantes variations saisonnières.

La population résidente moyenne permet essentiellement de calculer les valeurs par habitant autres que démographiques, telles que l'épargne bancaire, le PIB, etc.

Cette définition n'a désormais plus cours.

Population de fait

La **population de fait** (ou population présente) d'une commune correspond à l'ensemble des personnes présentes dans la commune au moment du recensement, sans distinguer si elles y ont leur domicile ou si elles ne sont que momentanément présentes. En revanche, ne sont pas comptées les personnes absentes de la commune au moment du recensement.

Cette définition n'a désormais plus cours.

Population résidente permanente

Sont assimilées à la **population résidente permanente** toutes les personnes résidant en Suisse durant une année au moins. La population résidente permanente comprend :

- > toutes les personnes de nationalité suisse domiciliées en Suisse (domicile principal)
- > les personnes de nationalité étrangère y séjournant à l'année, à savoir :
 - > les titulaires d'une autorisation d'établissement (livret C)
 - > les titulaires d'une autorisation de séjour (livret B)
 - > les titulaires d'une autorisation de séjour de courte durée (livret L) de 12 mois ou plus
 - > les diplomates, fonctionnaires internationaux et membres de leurs familles (livret du DFAE)
 - > les personnes dans le processus d'asile (livret F ou N) totalisant au moins douze mois de résidence en Suisse (catégorie présente dans la définition depuis 2010 seulement)

Cette définition, établie par l'Office fédéral de la statistique en référence à des critères internationaux, est uniformisée pour tous les cantons et garantit ainsi les comparaisons.

Population dite légale

Notion purement fribourgeoise, la **population dite légale** correspond, en principe, à la population résidente permanente. Essentiellement utilisée pour les répartitions financières entre les communes, elle tient compte, le cas échéant, d'éventuelles erreurs ou imprécisions avérées dans la population résidente permanente, portées à la connaissance du Service de la statistique du canton de Fribourg mais ne pouvant pas être prises en considération par l'Office fédéral de la statistique.

Definitionen und Erläuterungen

Wohnbevölkerung

Die **Wohnbevölkerung** einer Gemeinde entspricht der Gesamtheit der Personen, die ihren wirtschaftlichen Wohnsitz in der Gemeinde haben. Der wirtschaftliche Wohnsitz einer Person ist in jener Gemeinde, deren Infrastruktur sie am häufigsten beansprucht, dies unabhängig vom Ort, wo sie ihre Papiere hinterlegt hat. Für Studenten und Erwerbspersonen gilt als wirtschaftlicher Wohnsitz jene Gemeinde, von der aus sie sich täglich zur Schule oder Arbeit begeben. Unter den Ausländern zählen Grenzgänger, die in der Schweiz arbeiten, Touristen, Besucher und Geschäftsreisende nicht zur Wohnbevölkerung.

Diese Definition ist nicht mehr gültig.

Mittlere Wohnbevölkerung

Die **mittlere Wohnbevölkerung** einer Gemeinde entspricht der Bevölkerung, die während eines Jahres in der Gemeinde wohnt, und zwar gemäss der Definition des wirtschaftlichen Wohnsitzes. Für Schweizer wird der Durchschnitt aus dem Bevölkerungsbestand zu Beginn und zu Ende des Jahres verwendet. Für Ausländer wird der Durchschnitt anhand des Bestands am Ende eines jeden der zwölf Monate des Jahres berechnet, dies um die deutlichen saisonalen Schwankungen zu berücksichtigen.

Die mittlere Wohnbevölkerung verwendet man hauptsächlich um pro-Kopf-Werte zu berechnen, die nicht demographischer Natur sind, wie etwa die Bankspareinlagen, der BIP, usw.

Diese Definition ist nicht mehr gültig.

Ortsanwesende Bevölkerung

Die **ortsanwesende oder anwesende Bevölkerung** einer Gemeinde: alle Personen, die sich im Moment der Volkszählung in der Gemeinde aufhalten, ohne Unterschied, ob dieselben auch dauernd oder regelmässig hier wohnen oder nicht. Dagegen werden Einwohner der Gemeinde, die zur Zeit der Volkszählung abwesend waren, nicht gezählt.

Diese Definition ist nicht mehr gültig.

Ständige Wohnbevölkerung

Zur **ständigen Wohnbevölkerung** zählen alle Personen, die sich seit mindestens einem Jahr in der Schweiz aufhalten. Die ständige Wohnbevölkerung umfasst:

- > alle schweizerischen Staatsangehörigen mit einem Hauptwohnsitz in der Schweiz;
- > ausländische Jahresaufenthalter, namentlich:
 - > Inhaber einer Niederlassungsbewilligung (Ausweis C)
 - > Inhaber einer Aufenthaltsbewilligung (Ausweis B)
 - > Inhaber einer Kurzaufenthaltsbewilligung (Ausweis L) für mindestens 12 Monate
 - > Diplomaten, internationale Funktionäre und deren Familienangehörige (EDA-Ausweis)
 - > Personen im Asylprozess (Ausweis F oder N) mit einer Gesamtaufenthaltsdauer von mindestens 12 Monaten in der Schweiz (erst seit 2010 Bestandteil der ständigen Wohnbevölkerung)

Diese Definition, die das BFS in Berücksichtigung internationaler Kriterien aufgestellt hat, gilt für alle Kantone und garantiert somit die Vergleichbarkeit.

Zivilrechtliche Bevölkerung

Die **zivilrechtliche Bevölkerung** ist eine Freiburger Eigenheit, die im Prinzip der ständigen Wohnbevölkerung entspricht. Sie wird vor allem als Schlüssel für den Finanzausgleich zwischen Gemeinden verwendet und kann gewisse Fehler oder Ungenauigkeiten in der ständigen Wohnbevölkerung korrigieren, von denen das Amt für Statistik Kenntnis hat, aber die vom Bundesamt für Statistik nicht mehr berücksichtigt werden können.

Taux de dépendance

Le **taux de dépendance** ou taux de dépendance totale est un indicateur de la structure par âge de la population. Il mesure la charge des personnes potentiellement dépendantes (les moins de 20 ans et les plus de 64 ans) sur les personnes potentiellement actives (les 20-64 ans). Il est d'autant plus élevé que la part des personnes potentiellement dépendantes est importante. Le résultat s'exprime en nombre de personnes dépendantes pour 100 personnes âgées de 20 à 64 ans.

Un taux de dépendance peut aussi être calculé pour la population jeune (rapport des 0-19 ans sur les 20-64 ans) ou la population âgée (rapport des 65 ans et plus sur les 20-64 ans). On parle alors de taux, ou rapport de dépendance des jeunes ou des personnes âgées.

Bilan de la population résidente permanente

Le **bilan de la population résidente permanente** est calculé à partir de l'effectif de la population résidente permanente au 1er janvier et des mouvements enregistrés durant l'année (ajout des naissances et des arrivées, soustraction des décès et des départs).

On y intègre également le solde des changements entre la population résidente permanente et non permanente (cas des étrangers dont la durée de séjour ou du contrat de travail, modifiée en cours d'année, entraîne une nouvelle catégorie de permis).

Mouvement migratoire

Par **mouvement migratoire**, on entend tout départ ou arrivée d'une personne vers ou d'une commune située en Suisse ou à l'étranger.

Ménage

Par **ménage**, on entend un ensemble de personnes occupant un même logement, qu'elles aient ou non un lien de parenté. Un ménage peut ne comprendre qu'une seule personne. On fait la distinction entre ménages privés et ménages collectifs (homes, hôpitaux, prisons, internats, etc.)

Ménage privé

Les **ménages privés** se divisent en ménages d'une personne et en ménages de plusieurs personnes. Les ménages de plusieurs personnes se subdivisent en ménages familiaux et en ménages non familiaux.

Un **ménage familial** est un ménage privé comprenant au moins un noyau familial. Par noyau familial, on entend soit le chef de famille et son conjoint, soit le chef de famille sans conjoint mais avec au moins un enfant ou avec son père et/ou sa mère. Parmi les ménages constitués de couples, on fait la distinction entre couples mariés et couples consensuels, c'est-à-dire vivant une relation analogue à celle des premiers, mais sans être mariés.

Ménage collectif

Par **ménage collectif**, on entend un ensemble de personnes habitant un même établissement de type :

- > home pour personnes âgées, EMS,
- > foyer, maison d'éducation pour enfants et adolescents,
- > internat, foyer d'étudiants,
- > établissement pour handicapés,
- > hôpital, autre établissement du domaine de la santé,
- > prison,
- > centre d'hébergement pour requérant d'asile,
- > monastère, établissement religieux.

Jusqu'au recensement de la population 2000, les hôtels et pensions étaient considérés comme des ménages collectifs. Dès le recensement 2010, ils figurent parmi les ménages privés.

Belastungsquotient

Der **Belastungs- oder Gesamtbelastungsquotient** ist ein Indikator für die Altersstruktur der Bevölkerung. Er misst die Belastung der potentiell abhängigen Personen (von weniger als 20 Jahren und von mehr als 64 Jahren) auf die potentiell aktiven Personen (von 20 bis 64 Jahren). Je höher der Anteil der potentiell abhängigen Bevölkerung ist, desto höher ist der Belastungsquotient. Das Verhältnis wird in Anzahl abhängigen Personen pro 100 Personen im Alter von 20 bis 64 Jahren ausgedrückt.

Ein Belastungsquotient kann auch spezifisch für die junge Bevölkerung (Verhältnis der 0-19-Jährigen zu den 20-64-Jährigen) oder für die alte Bevölkerung (Verhältnis der über 65-Jährigen zu den 20-64-Jährigen) berechnet werden. Man spricht dann vom Jugend- bzw. Altersquotient.

Bilanz der ständigen Wohnbevölkerung

Zur Berechnung der **Bilanz der ständigen Wohnbevölkerung** verwendet man den Bestand der ständigen Wohnbevölkerung am 1. Januar und die Bevölkerungsbewegungen, die über das Jahr hinweg verzeichnet worden sind (addieren der Geburten und Zuzüge, subtrahieren der Wegzüge und Todesfälle).

Sie beinhaltet auch den Saldo der Wechsel zwischen ständiger und nichtständiger Wohnbevölkerung (z. B. Ausländer, deren Aufenthalts- oder Arbeitsvertragsdauer und folglich auch Aufenthaltskategorie sich im Verlauf des Jahres verändert hat).

Wanderungsbewegung

Unter **Wanderungsbewegung** versteht man den Zuzug einer Person aus einer anderen Schweizer Gemeinde oder aus dem Ausland bzw. deren Wegzug in eine andere Schweizer Gemeinde oder ins Ausland.

Haushalt

Ein **Haushalt** ist eine Gruppe von verwandten oder nicht verwandten Personen, die eine gemeinsame Wohnung teilen. Ein Haushalt kann aus einer einzigen Person bestehen. Die Haushalte werden unterschieden nach Privat- und nach Kollektivhaushalten (Heime, Spitäler, Gefängnisse, Internate usw.).

Privathaushalt

Privathaushalte sind entweder Einpersonen- oder Mehrpersonenhaushalte. Die Mehrpersonenhaushalte werden wiederum unterteilt in Familienhaushalte und Nichtfamilienhaushalte.

Ein **Familienhaushalt** ist ein Privathaushalt mit mindestens einem Familienkern. Als Familienkern gilt ein Vorstands(-Ehe-)paar (mit oder ohne Kinder), ein Vorstand (ohne Partner) mit Kind(ern) oder mit Eltern (bzw. einem Elternteil). Bei den Paarhaushalten wird zwischen Ehepaaren und Konsensualpaaren unterschieden. Konsensualpaare bestehen aus nicht miteinander verheirateten Personen, die in einer eheähnlichen Gemeinschaft leben.

Kollektivhaushalt

Ein **Kollektivhaushalt** ist eine Gruppe von Personen, welche in einer der folgenden Institutionen wohnt:

- > Alters- und Pflegeheim;
- > Wohn- und Erziehungsheime für Kinder und Jugendliche;
- > Internate und Studentenwohnheime;
- > Institutionen für Behinderte;
- > Spitäler und ähnliche Institutionen im Gesundheitsbereich;
- > Gefängnisse;
- > Gemeinschaftsunterkünfte für Asylsuchende;
- > Klöster und andere religiöse Institutionen.

Bis zur eidgenössischen Volkszählung 2000 galten Hotels und Pensionen als Kollektivhaushalte. Seit der Volkszählung 2010 gehören sie zu den Privathaushalten.

La population en quelques chiffres (1^{ère} partie: effectif et structure de la population, de 2002 à 2015)

Die Bevölkerung in einigen Zahlen (1. Teil: Bevölkerungsbestand und -struktur von 2002 bis 2015)

Population résidante permanente, situation au 31 décembre / Ständige Wohnbevölkerung, Stand am 31. Dezember

| T01-01 | Total | Sexe / Geschlecht | | Nationalité / Nationalität | | Classe d'âges / Altersklasse | | | Taux de dépendance Belastungs- quotient |
|---|------------------|-------------------|------------------|----------------------------|------------------------|------------------------------|------------------|------------------|---|
| | | Hommes Männer | Femmes Frauen | Suisses Schweizer | Etrangers Ausländer | 0-19 | 20-64 | 65+ | |
| Suisse / Schweiz (2015) | 8 327 126 | 4 121 471 | 4 205 655 | 6 278 459 | 2 048 667 | 1 675 503 | 5 156 571 | 1 495 052 | 61,5 |
| AG | 653 675 | 327 787 | 325 888 | 495 277 | 158 398 | 133 140 | 410 237 | 110 298 | 59,3 |
| AR | 54 543 | 27 506 | 27 037 | 45 985 | 8 558 | 11 103 | 33 196 | 10 244 | 64,3 |
| AI | 15 974 | 8 196 | 7 778 | 14 240 | 1 734 | 3 536 | 9 514 | 2 924 | 67,9 |
| BL | 283 231 | 138 808 | 144 423 | 221 489 | 61 742 | 54 436 | 168 679 | 60 116 | 67,9 |
| BS | 191 817 | 92 514 | 99 303 | 124 365 | 67 452 | 32 205 | 120 778 | 38 834 | 58,8 |
| BE | 1 017 483 | 498 258 | 519 225 | 860 017 | 157 466 | 194 111 | 618 383 | 204 989 | 64,5 |
| FR | 307 461 | 153 729 | 153 732 | 240 182 | 67 279 | 70 214 | 191 105 | 46 142 | 60,9 |
| GE | 484 736 | 234 427 | 250 309 | 287 521 | 197 215 | 102 431 | 302 313 | 79 992 | 60,3 |
| GL | 40 028 | 20 309 | 19 719 | 30 721 | 9 307 | 7 762 | 24 638 | 7 628 | 62,5 |
| GR | 196 610 | 98 212 | 98 398 | 160 689 | 35 921 | 36 141 | 121 035 | 39 434 | 62,4 |
| JU | 72 782 | 35 965 | 36 817 | 62 361 | 10 421 | 15 787 | 42 474 | 14 521 | 71,4 |
| LU | 398 762 | 198 192 | 200 570 | 327 503 | 71 259 | 82 391 | 248 701 | 67 670 | 60,3 |
| NE | 178 107 | 87 021 | 91 086 | 132 556 | 45 551 | 38 117 | 107 066 | 32 924 | 66,4 |
| NW | 42 420 | 21 705 | 20 715 | 36 514 | 5 906 | 7 903 | 26 463 | 8 054 | 60,3 |
| OW | 37 076 | 18 801 | 18 275 | 31 716 | 5 360 | 7 655 | 22 935 | 6 486 | 61,7 |
| SG | 499 065 | 249 392 | 249 673 | 381 712 | 117 353 | 103 693 | 308 228 | 87 144 | 61,9 |
| SH | 79 836 | 39 391 | 40 445 | 59 664 | 20 172 | 15 032 | 48 401 | 16 403 | 64,9 |
| SZ | 154 093 | 78 825 | 75 268 | 122 921 | 31 172 | 30 831 | 97 333 | 25 929 | 58,3 |
| SO | 266 418 | 132 439 | 133 979 | 209 355 | 57 063 | 51 266 | 164 739 | 50 413 | 61,7 |
| TG | 267 429 | 134 455 | 132 974 | 202 663 | 64 766 | 55 091 | 167 645 | 44 693 | 59,5 |
| TI | 351 946 | 171 466 | 180 480 | 254 288 | 97 658 | 64 923 | 210 292 | 76 731 | 67,4 |
| UR | 35 973 | 18 348 | 17 625 | 31 840 | 4 133 | 7 385 | 21 576 | 7 012 | 66,7 |
| VS | 335 696 | 166 426 | 169 270 | 258 612 | 77 084 | 67 347 | 205 413 | 62 936 | 63,4 |
| VD | 773 407 | 379 074 | 394 333 | 513 739 | 259 668 | 170 633 | 476 817 | 125 957 | 62,2 |
| ZG | 122 134 | 61 708 | 60 426 | 89 157 | 32 977 | 24 710 | 77 432 | 19 992 | 57,7 |
| ZH | 1 466 424 | 728 517 | 737 907 | 1 083 372 | 383 052 | 287 660 | 931 178 | 247 586 | 57,5 |
| Canton de Fribourg (2015) | | | | | | | | | |
| Kanton Freiburg (2015) | 307 461 | 153 729 | 153 732 | 240 182 | 67 279 | 70 214 | 191 105 | 46 142 | 60,9 |
| Broye / Broye | 30 846 | 15 471 | 15 375 | 25 227 | 5 619 | 7 432 | 18 855 | 4 559 | 63,6 |
| Glâne / Glâne | 23 278 | 11 689 | 11 589 | 18 994 | 4 284 | 5 798 | 14 204 | 3 276 | 63,9 |
| Gruyère / Greyerz | 52 540 | 26 228 | 26 312 | 39 171 | 13 369 | 12 152 | 32 537 | 7 851 | 61,5 |
| Sarine / Saane | 104 388 | 51 871 | 52 517 | 75 485 | 28 903 | 23 611 | 65 593 | 15 184 | 59,1 |
| See / Lac | 35 313 | 17 737 | 17 576 | 28 101 | 7 212 | 7 803 | 22 022 | 5 488 | 60,4 |
| Singine / Sense | 43 196 | 21 784 | 21 412 | 38 791 | 4 405 | 8 840 | 26 874 | 7 482 | 60,7 |
| Veveyse / Vivisbach | 17 900 | 8 949 | 8 951 | 14 413 | 3 487 | 4 578 | 11 020 | 2 302 | 62,4 |
| Agglo Fribourg-Freiburg¹ (2015) | 81 953 | 40 540 | 41 413 | 56 361 | 25 592 | 17 305 | 51 826 | 12 822 | 58,1 |
| Canton de Fribourg | | | | | | | | | |
| Kanton Freiburg | | | | | | | | | |
| 2002 | 242 679 | 120 763 | 122 637 | 206 671 | 36 008 | 62 189 | 149 437 | 31 774 | 62,9 |
| 2003 | 246 656 | 122 378 | 124 278 | 209 613 | 37 043 | 62 884 | 151 565 | 32 207 | 62,7 |
| 2004 | 250 377 | 124 212 | 126 165 | 212 076 | 38 301 | 63 469 | 154 181 | 32 727 | 62,4 |
| 2005 | 253 954 | 125 984 | 127 970 | 214 262 | 39 692 | 64 017 | 156 685 | 33 252 | 62,1 |
| 2006 | 258 252 | 128 112 | 130 140 | 217 140 | 41 112 | 64 587 | 159 453 | 34 212 | 62,0 |
| 2007 | 263 241 | 130 755 | 132 486 | 219 403 | 43 838 | 65 348 | 162 567 | 35 326 | 61,9 |
| 2008 | 268 537 | 133 569 | 134 968 | 222 471 | 46 066 | 66 088 | 165 848 | 36 601 | 61,9 |
| 2009 | 273 159 | 135 904 | 137 255 | 224 802 | 48 357 | 66 616 | 168 731 | 37 812 | 61,9 |
| 2010 | 278 493 | 138 602 | 139 891 | 227 664 | 50 829 | 66 851 | 172 714 | 38 928 | 61,2 |
| 2011 | 284 668 | 141 710 | 142 958 | 230 339 | 54 329 | 67 587 | 176 660 | 40 421 | 61,1 |
| 2012 | 291 395 | 145 326 | 146 069 | 233 105 | 58 290 | 68 379 | 181 009 | 42 007 | 61,0 |
| 2013 | 297 622 | 148 685 | 148 937 | 235 799 | 61 823 | 69 260 | 184 880 | 43 482 | 61,0 |
| 2014 | 303 377 | 151 587 | 151 790 | 238 449 | 64 928 | 69 985 | 188 624 | 44 768 | 60,8 |
| 2015 | 307 461 | 153 729 | 153 732 | 240 182 | 67 279 | 70 214 | 191 105 | 46 142 | 60,9 |

¹Selon LAgg du 19.9.1995 et Statuts Agglo Fribourg-Freiburg 2008: Avry, Belfaux, Corminboeuf, Düdingen, Fribourg, Givisiez, Granges-Paccot, Marly, Matran, Villars-sur-Glâne

¹Gemäss AggG vom 19.9.1995 und Statuten Agglo Fribourg-Freiburg 2008: Avry, Belfaux, Corminboeuf, Düdingen, Freiburg, Givisiez, Granges-Paccot, Marly, Matran, Villars-sur-Glâne

Source: Stat. de l'état annuel de la population (ESPOP) 2002-2009, Stat. de la pop. et des ménages (STATPOP) 2010-2015 - Office fédéral de la statistique, Neuchâtel

Quelle: Stat. des jährl. Bevölkerungsstandes (ESPOP) 2002-2009, Stat. der Bevölk. u. der Haushalte (STATPOP) 2010-2015 - Bundesamt für Statistik, Neuenburg, t17-001

| | | |
|---|---|---|
| O | T | P |
| ✓ | ✓ | ✓ |

La population en quelques chiffres (2^e partie: effectif et structure de la population, de 2002 à 2015)
 Die Bevölkerung in einigen Zahlen (2. Teil: Bevölkerungsbestand und -struktur von 2002 bis 2015)

Population résidante permanente, situation au 31 décembre / Ständige Wohnbevölkerung, Stand am 31. Dezember

| T01-02 | Total ¹ | Sexe / Geschlecht | | Nationalité / Nationalität | | Classe d'âges / Altersklasse | | |
|---|--------------------|-------------------|------------------|----------------------------|------------------------|------------------------------|-------------|-------------|
| | | Hommes Männer | Femmes Frauen | Suisses Schweizer | Etrangers Ausländer | 0-19 | 20-64 | 65+ |
| Suisse / Schweiz (2015) | 100,0 | 49,5 | 50,5 | 75,4 | 24,6 | 20,1 | 61,9 | 18,0 |
| AG | 100,0 | 50,1 | 49,9 | 75,8 | 24,2 | 20,4 | 62,8 | 16,9 |
| AR | 100,0 | 50,4 | 49,6 | 84,3 | 15,7 | 20,4 | 60,9 | 18,8 |
| AI | 100,0 | 51,3 | 48,7 | 89,1 | 10,9 | 22,1 | 59,6 | 18,3 |
| BL | 100,0 | 49,0 | 51,0 | 78,2 | 21,8 | 19,2 | 59,6 | 21,2 |
| BS | 100,0 | 48,2 | 51,8 | 64,8 | 35,2 | 16,8 | 63,0 | 20,2 |
| BE | 100,0 | 49,0 | 51,0 | 84,5 | 15,5 | 19,1 | 60,8 | 20,1 |
| FR | 100,0 | 50,0 | 50,0 | 78,1 | 21,9 | 22,8 | 62,2 | 15,0 |
| GE | 100,0 | 48,4 | 51,6 | 59,3 | 40,7 | 21,1 | 62,4 | 16,5 |
| GL | 100,0 | 50,7 | 49,3 | 76,7 | 23,3 | 19,4 | 61,6 | 19,1 |
| GR | 100,0 | 50,0 | 50,0 | 81,7 | 18,3 | 18,4 | 61,6 | 20,1 |
| JU | 100,0 | 49,4 | 50,6 | 85,7 | 14,3 | 21,7 | 58,4 | 20,0 |
| LU | 100,0 | 49,7 | 50,3 | 82,1 | 17,9 | 20,7 | 62,4 | 17,0 |
| NE | 100,0 | 48,9 | 51,1 | 74,4 | 25,6 | 21,4 | 60,1 | 18,5 |
| NW | 100,0 | 51,2 | 48,8 | 86,1 | 13,9 | 18,6 | 62,4 | 19,0 |
| OW | 100,0 | 50,7 | 49,3 | 85,5 | 14,5 | 20,6 | 61,9 | 17,5 |
| SG | 100,0 | 50,0 | 50,0 | 76,5 | 23,5 | 20,8 | 61,8 | 17,5 |
| SH | 100,0 | 49,3 | 50,7 | 74,7 | 25,3 | 18,8 | 60,6 | 20,5 |
| SZ | 100,0 | 51,2 | 48,8 | 79,8 | 20,2 | 20,0 | 63,2 | 16,8 |
| SO | 100,0 | 49,7 | 50,3 | 78,6 | 21,4 | 19,2 | 61,8 | 18,9 |
| TG | 100,0 | 50,3 | 49,7 | 75,8 | 24,2 | 20,6 | 62,7 | 16,7 |
| TI | 100,0 | 48,7 | 51,3 | 72,3 | 27,7 | 18,4 | 59,8 | 21,8 |
| UR | 100,0 | 51,0 | 49,0 | 88,5 | 11,5 | 20,5 | 60,0 | 19,5 |
| VS | 100,0 | 49,6 | 50,4 | 77,0 | 23,0 | 20,1 | 61,2 | 18,7 |
| VD | 100,0 | 49,0 | 51,0 | 66,4 | 33,6 | 22,1 | 61,7 | 16,3 |
| ZG | 100,0 | 50,5 | 49,5 | 73,0 | 27,0 | 20,2 | 63,4 | 16,4 |
| ZH | 100,0 | 49,7 | 50,3 | 73,9 | 26,1 | 19,6 | 63,5 | 16,9 |
| Canton de Fribourg (2015) | | | | | | | | |
| Kanton Freiburg (2015) | 100,0 | 50,0 | 50,0 | 78,1 | 21,9 | 22,8 | 62,2 | 15,0 |
| Broye / Broye | 100,0 | 50,2 | 49,8 | 81,8 | 18,2 | 24,1 | 61,1 | 14,8 |
| Glâne / Glâne | 100,0 | 50,2 | 49,8 | 81,6 | 18,4 | 24,9 | 61,0 | 14,1 |
| Gruyère / Greyerz | 100,0 | 49,9 | 50,1 | 74,6 | 25,4 | 23,1 | 61,9 | 14,9 |
| Sarine / Saane | 100,0 | 49,7 | 50,3 | 72,3 | 27,7 | 22,6 | 62,8 | 14,5 |
| Lac / See | 100,0 | 50,2 | 49,8 | 79,6 | 20,4 | 22,1 | 62,4 | 15,5 |
| Singine / Sense | 100,0 | 50,4 | 49,6 | 89,8 | 10,2 | 20,5 | 62,2 | 17,3 |
| Veveyse / Vivisbach | 100,0 | 50,0 | 50,0 | 80,5 | 19,5 | 25,6 | 61,6 | 12,9 |
| Agglo Fribourg-Freiburg² (2015) | 100,0 | 49,5 | 50,5 | 68,8 | 31,2 | 21,1 | 63,2 | 15,6 |
| Canton de Fribourg | | | | | | | | |
| Kanton Freiburg | | | | | | | | |
| 2002 | 100,0 | 49,8 | 50,5 | 85,2 | 14,8 | 25,6 | 61,6 | 13,1 |
| 2003 | 100,0 | 49,6 | 50,4 | 85,0 | 15,0 | 25,5 | 61,4 | 13,1 |
| 2004 | 100,0 | 49,6 | 50,4 | 84,7 | 15,3 | 25,3 | 61,6 | 13,1 |
| 2005 | 100,0 | 49,6 | 50,4 | 84,4 | 15,6 | 25,2 | 61,7 | 13,1 |
| 2006 | 100,0 | 49,6 | 50,4 | 84,1 | 15,9 | 25,0 | 61,7 | 13,2 |
| 2007 | 100,0 | 49,7 | 50,3 | 83,3 | 16,7 | 24,8 | 61,8 | 13,4 |
| 2008 | 100,0 | 49,7 | 50,3 | 82,8 | 17,2 | 24,6 | 61,8 | 13,6 |
| 2009 | 100,0 | 49,8 | 50,2 | 82,3 | 17,7 | 24,4 | 61,8 | 13,8 |
| 2010 | 100,0 | 49,8 | 50,2 | 81,7 | 18,3 | 24,0 | 62,0 | 14,0 |
| 2011 | 100,0 | 49,8 | 50,2 | 80,9 | 19,1 | 23,7 | 62,1 | 14,2 |
| 2012 | 100,0 | 49,9 | 50,1 | 80,0 | 20,0 | 23,5 | 62,1 | 14,4 |
| 2013 | 100,0 | 50,0 | 50,0 | 79,2 | 20,8 | 23,3 | 62,1 | 14,6 |
| 2014 | 100,0 | 50,0 | 50,0 | 78,6 | 21,4 | 23,1 | 62,2 | 14,8 |
| 2015 | 100,0 | 50,0 | 50,0 | 78,1 | 21,9 | 22,8 | 62,2 | 15,0 |

¹Les éventuelles différences entre le total général et la somme des nombres sont dues aux nombres arrondis

¹Allfällige Unterschiede zwischen Gesamtsumme und addierten Einzelwerten sind auf Rundungsdifferenzen zurückzuführen

²Selon LAgg du 19.9.1995 et Statuts Agglo Fribourg-Freiburg 2008: Avry, Belfaux, Corminboeuf, Düdingen, Fribourg, Givisiez, Granges-Paccot, Marly, Matran, Villars-sur-Glâne

²Gemäss AggG vom 19.9.1995 und Statuten Agglo Fribourg-Freiburg 2008: Avry, Belfaux, Corminboeuf, Düdingen, Freiburg, Givisiez, Granges-Paccot, Marly, Matran, Villars-sur-Glâne

Source: Stat. de l'état annuel de la population (ESPOP) 2002-2009, Stat. de la pop. et des ménages (STATPOP) 2010-2015 - Office fédéral de la statistique, Neuchâtel

Quelle: Stat. des jährl. Bevölkerungsstandes (ESPOP) 2002-2009, Stat. der Bevölk. u. der Haushalte (STATPOP) 2010-2015 - Bundesamt für Statistik, Neuenburg, t17-435

| | | |
|---|---|---|
| O | T | P |
| ✓ | ✓ | ✓ |

La population en quelques chiffres (3^e partie: ménages privés, de 1960 à 2015)
 Die Bevölkerung in einigen Zahlen (3. Teil: Privathaushalte von 1960 bis 2015)

Situation en décembre / Stand im Dezember

| T01-03 | Ménages privés | Personnes par ménage privé | Ménages privés avec ... personne(s) / Privathaushalte mit ... Person(en) | | | | | |
|---|------------------|----------------------------|--|------------------|----------------|----------------|----------------|---------------|
| | Privathaushalte | | 1 | 2 | 3 | 4 | 5 | 6+ |
| Suisse / Schweiz (2015) | 3 631 351 | 2,2 | 1 275 667 | 1 188 360 | 482 139 | 464 357 | 157 980 | 62 848 |
| AG | 279 813 | 2,3 | 87 334 | 99 314 | 37 586 | 38 312 | 12 537 | 4 730 |
| AR | 23 129 | 2,3 | 7 579 | 7 902 | 2 968 | 2 914 | 1 220 | 546 |
| AI | 6 290 | 2,5 | 1 893 | 2 029 | 771 | 851 | 542 | 204 |
| BL | 124 693 | 2,2 | 40 495 | 45 188 | 16 721 | 15 850 | 4 854 | 1 585 |
| BS | 96 190 | 1,9 | 45 463 | 28 303 | 10 486 | 8 213 | 2 712 | 1 013 |
| BE | 458 019 | 2,2 | 164 916 | 159 906 | 54 976 | 53 211 | 17 987 | 7 023 |
| FR | 124 181 | 2,4 | 36 868 | 39 221 | 18 832 | 19 905 | 6 959 | 2 396 |
| GE | 192 973 | 2,4 | 72 205 | 48 938 | 29 087 | 25 510 | 10 210 | 7 023 |
| GL | 17 430 | 2,2 | 5 961 | 5 865 | 2 286 | 2 305 | 749 | 264 |
| GR | 89 406 | 2,2 | 33 730 | 28 788 | 11 294 | 10 934 | 3 601 | 1 059 |
| JU | 30 121 | 2,4 | 9 735 | 9 569 | 4 064 | 4 284 | 1 757 | 712 |
| LU | 169 665 | 2,3 | 56 438 | 56 697 | 21 458 | 23 008 | 8 644 | 3 420 |
| NE | 80 449 | 2,2 | 30 815 | 24 652 | 10 650 | 10 231 | 3 089 | 1 012 |
| NW | 18 375 | 2,3 | 5 899 | 6 625 | 2 313 | 2 402 | 821 | 315 |
| OW | 15 471 | 2,4 | 4 966 | 5 096 | 1 977 | 2 246 | 827 | 359 |
| SG | 213 233 | 2,3 | 72 397 | 70 727 | 26 788 | 27 916 | 10 853 | 4 552 |
| SH | 36 053 | 2,2 | 13 245 | 12 240 | 4 380 | 4 212 | 1 434 | 542 |
| SZ | 65 059 | 2,3 | 20 508 | 22 440 | 8 628 | 8 947 | 3 302 | 1 234 |
| SO | 117 233 | 2,2 | 39 432 | 41 376 | 15 323 | 14 307 | 4 896 | 1 899 |
| TG | 113 928 | 2,3 | 36 387 | 39 419 | 15 175 | 15 185 | 5 506 | 2 256 |
| TI | 160 198 | 2,2 | 61 441 | 48 083 | 23 775 | 19 681 | 5 565 | 1 653 |
| UR | 14 881 | 2,4 | 4 626 | 5 115 | 1 799 | 2 160 | 882 | 299 |
| VS | 143 235 | 2,3 | 48 863 | 45 041 | 20 450 | 19 752 | 6 689 | 2 440 |
| VD | 333 955 | 2,3 | 120 067 | 100 189 | 48 160 | 45 292 | 14 640 | 5 607 |
| ZG | 52 273 | 2,3 | 16 754 | 17 792 | 7 265 | 7 326 | 2 427 | 709 |
| ZH | 655 098 | 2,2 | 237 650 | 217 845 | 84 927 | 79 403 | 25 277 | 9 996 |
| Canton de Fribourg (2015) | | | | | | | | |
| Kanton Freiburg (2015) | 124 181 | 2,4 | 36 868 | 39 221 | 18 832 | 19 905 | 6 959 | 2 396 |
| Broye / Broye | 12 215 | 2,5 | 3 378 | 3 845 | 1 899 | 2 098 | 748 | 247 |
| Glâne / Glane | 8 956 | 2,6 | 2 393 | 2 742 | 1 413 | 1 564 | 629 | 215 |
| Gruyère / Greyerz | 21 309 | 2,4 | 6 721 | 6 553 | 3 134 | 3 320 | 1 199 | 382 |
| Sarine / Saane | 42 590 | 2,4 | 13 664 | 12 683 | 6 578 | 6 408 | 2 379 | 878 |
| See / Lac | 14 238 | 2,5 | 3 758 | 4 934 | 2 204 | 2 343 | 729 | 270 |
| Singine / Sense | 17 807 | 2,4 | 4 989 | 6 371 | 2 448 | 2 829 | 885 | 285 |
| Veveyse / Vivisbach | 7 066 | 2,5 | 1 965 | 2 093 | 1 156 | 1 343 | 390 | 119 |
| Agglo Fribourg-Freiburg¹ (2015) | 34 560 | 2,4 | 11 993 | 10 407 | 5 142 | 4 625 | 1 712 | 681 |
| Canton de Fribourg | | | | | | | | |
| Kanton Freiburg | | | | | | | | |
| 1960 | 38 000 | 3,9 | ... | ... | ... | ... | ... | ... |
| 1970 | 50 155 | 3,4 | 7 540 | 11 825 | 9 604 | 8 879 | 5 799 | 6 508 |
| 1980 | 61 359 | 2,9 | 13 403 | 16 250 | 10 608 | 11 703 | 5 745 | 3 650 |
| 1990 | 79 332 | 2,6 | 20 112 | 23 833 | 13 680 | 14 216 | 5 455 | 2 036 |
| 2000 | 94 093 | 2,5 | 28 566 | 28 176 | 14 131 | 15 298 | 5 901 | 2 021 |
| 2010 | 111 702 | 2,4 | 33 614 | 34 544 | 16 481 | 18 055 | 6 714 | 2 294 |
| 2013 | 119 763 | 2,4 | 35 760 | 37 378 | 18 063 | 19 259 | 6 936 | 2 367 |
| 2014 | 122 194 | 2,4 | 36 243 | 38 427 | 18 532 | 19 618 | 6 962 | 2 412 |
| 2015 | 124 181 | 2,4 | 36 868 | 39 221 | 18 832 | 19 905 | 6 959 | 2 396 |

¹Selon LAgg du 19.9.1995 et Statuts Agglo Fribourg-Freiburg 2008: Avry, Belfaux, Corminboeuf, Düdingen, Fribourg, Givisiez, Granges-Paccot, Marly, Matran, Villars-sur-Glâne

¹Gemäss AggG vom 19.9.1995 und Statuten Agglo Fribourg-Freiburg 2008: Avry, Belfaux, Corminboeuf, Düdingen, Freiburg, Givisiez, Granges-Paccot, Marly, Matran, Villars-sur-Glâne

Source: Recensement fédéral de la population 1960-2000, STATPOP 2010-2015 - Office fédéral de la statistique, Neuchâtel

Quelle: Eidg. Volkszählung 1960-2000, STATPOP 2010-2015 - Bundesamt für Statistik, Neuenburg, t17-002

| | | |
|---|---|---|
| O | T | P |
| ✓ | ✓ | ✓ |

La population en quelques chiffres (4^e partie: bilan démographique, de 2008 à 2015)

Die Bevölkerung in einigen Zahlen (4. Teil: Bevölkerungsbilanz von 2008 bis 2015)

Bilan démographique de la population résidente permanente / Bilanz der ständigen Wohnbevölkerung

| T01-04 | Population résidente permanente au 1 ^{er} janvier / Ständige Wohnbevölkerung am 1. Januar | Mouvement naturel / Natürliche Bewegung | | | Mouvement migratoire ¹ / Wanderungsbewegung ¹ | | | Change-ment de type de population ² / Änderung des Bevölkerungstyps ² | Ajustement du bilan démographique / Bereinigung der Bevölkerungsbilanz | Population résidente permanente au 31 décembre / Ständige Wohnbevölkerung am 31. Dezember | Variation en % / Veränderung in % |
|--|--|---|--------------------|--|---|---------------------|-------------------------------------|---|--|---|-----------------------------------|
| | | Enfants nés vivants / Lebendgeborene | Décès / Todesfälle | Excédent des naissances / Geburtenüberschuss | Arrivées / Zuzüger | Départs / Weg-züger | Solde migratoire / Wanderungs-saldo | | | | |
| Suisse / Schweiz (2015) | 8 237 666 | 86 559 | 67 606 | 18 953 | 659 286 | 622 290 | 36 996 | 34 888 | -1 377 | 8 327 126 | 1,09 |
| AG | 645 277 | 6 707 | 4 871 | 1 836 | 52 961 | 48 807 | 4 154 | 2 456 | -48 | 653 675 | 1,30 |
| AR | 54 064 | 558 | 508 | 50 | 3 641 | 3 366 | 275 | 138 | 16 | 54 543 | 0,89 |
| AI | 15 854 | 181 | 137 | 44 | 890 | 861 | 29 | 65 | -18 | 15 974 | 0,76 |
| BL | 281 301 | 2 550 | 2 525 | 25 | 20 607 | 19 174 | 1 433 | 654 | -182 | 283 231 | 0,69 |
| BS | 190 580 | 2 032 | 2 146 | -114 | 12 266 | 12 407 | -141 | 1 224 | 268 | 191 817 | 0,65 |
| BE | 1 009 418 | 10 072 | 9 644 | 428 | 74 938 | 71 251 | 3 687 | 3 993 | -43 | 1 017 483 | 0,80 |
| FR | 303 377 | 3 391 | 2 049 | 1 342 | 25 297 | 23 527 | 1 770 | 913 | 59 | 307 461 | 1,35 |
| GE | 477 385 | 5 388 | 3 405 | 1 983 | 53 442 | 47 901 | 5 541 | 1 222 | -1 395 | 484 736 | 1,54 |
| GL | 39 794 | 409 | 354 | 55 | 2 273 | 2 313 | -40 | 313 | -94 | 40 028 | 0,59 |
| GR | 195 886 | 1 748 | 1 734 | 14 | 13 534 | 14 063 | -529 | 1 538 | -299 | 196 610 | 0,37 |
| JU | 72 410 | 700 | 697 | 3 | 4 655 | 4 522 | 133 | 237 | -1 | 72 782 | 0,51 |
| LU | 394 604 | 4 192 | 3 137 | 1 055 | 29 065 | 27 762 | 1 303 | 1 588 | 212 | 398 762 | 1,05 |
| NE | 177 327 | 1 783 | 1 655 | 128 | 12 671 | 12 616 | 55 | 698 | -101 | 178 107 | 0,44 |
| NW | 42 080 | 426 | 304 | 122 | 2 926 | 2 841 | 85 | 137 | -4 | 42 420 | 0,81 |
| OW | 36 834 | 359 | 270 | 89 | 2 246 | 2 207 | 39 | 108 | 6 | 37 076 | 0,66 |
| SG | 495 824 | 5 363 | 3 945 | 1 418 | 33 165 | 33 169 | -4 | 1 667 | 160 | 499 065 | 0,65 |
| SH | 79 417 | 700 | 743 | -43 | 5 296 | 5 117 | 179 | 295 | -12 | 79 836 | 0,53 |
| SZ | 152 759 | 1 607 | 1 164 | 443 | 10 167 | 10 145 | 22 | 800 | 69 | 154 093 | 0,87 |
| SO | 263 719 | 2 536 | 2 500 | 36 | 20 526 | 19 013 | 1 513 | 1 027 | 123 | 266 418 | 1,02 |
| TG | 263 733 | 2 785 | 1 941 | 844 | 20 651 | 18 802 | 1 849 | 930 | 73 | 267 429 | 1,40 |
| TI | 350 363 | 2 957 | 3 294 | -337 | 25 216 | 24 471 | 745 | 1 017 | 158 | 351 946 | 0,45 |
| UR | 36 008 | 322 | 367 | -45 | 1 970 | 2 096 | -126 | 158 | -22 | 35 973 | -0,10 |
| VS | 331 763 | 3 247 | 2 726 | 521 | 24 542 | 23 330 | 1 212 | 2 414 | -214 | 335 696 | 1,19 |
| VD | 761 446 | 8 385 | 5 599 | 2 786 | 76 770 | 73 558 | 3 212 | 5 486 | 477 | 773 407 | 1,57 |
| ZG | 120 089 | 1 295 | 735 | 560 | 10 748 | 9 779 | 969 | 445 | 71 | 122 134 | 1,70 |
| ZH | 1 446 354 | 16 866 | 11 156 | 5 710 | 118 815 | 108 222 | 10 593 | 5 364 | -1 597 | 1 466 424 | 1,39 |
| Inconnu / Ohne Angabe | - | - | - | - | 8 | 970 | -962 | 1 | 961 | - | - |
| Canton de Fribourg (2015) | | | | | | | | | | | |
| Kanton Freiburg (2015) | 303 377 | 3 391 | 2 049 | 1 342 | 25 297 | 23 527 | 1 770 | 913 | 59 | 307 461 | 1,35 |
| Broye / Broye | 30 035 | 333 | 179 | 154 | 2 904 | 2 304 | 600 | 97 | -40 | 30 846 | 2,70 |
| Glâne / Glane | 22 917 | 258 | 130 | 128 | 2 021 | 1 837 | 184 | 55 | -6 | 23 278 | 1,58 |
| Gruyère / Greyerz | 51 580 | 607 | 359 | 248 | 4 964 | 4 466 | 498 | 199 | 15 | 52 540 | 1,86 |
| Sarine / Saane | 103 330 | 1 232 | 672 | 560 | 8 897 | 8 876 | 21 | 382 | 95 | 104 388 | 1,02 |
| See / Lac | 34 901 | 334 | 256 | 78 | 2 585 | 2 351 | 234 | 95 | 5 | 35 313 | 1,18 |
| Singine / Sense | 42 950 | 419 | 337 | 82 | 2 634 | 2 517 | 117 | 54 | -7 | 43 196 | 0,57 |
| Veveyse / Vivisbach | 17 664 | 208 | 116 | 92 | 1 292 | 1 176 | 116 | 31 | -3 | 17 900 | 1,34 |
| Agglo Fribourg (2015)³ | | | | | | | | | | | |
| Agglo Freiburg (2015)³ | 81 263 | 996 | 576 | 420 | 6 954 | 7 130 | -176 | 356 | 90 | 81 953 | 0,85 |
| Canton de Fribourg | | | | | | | | | | | |
| Kanton Freiburg | | | | | | | | | | | |
| 2008 | 263 241 | 2 895 | 1 762 | 1 133 | 21 333 | 17 768 | 3 565 | 850 | -252 | 268 537 | 2,01 |
| 2009 | 268 537 | 3 029 | 1 906 | 1 123 | 21 350 | 18 265 | 3 085 | 729 | -315 | 273 159 | 1,72 |
| 2010 | 273 159 | 3 087 | 1 893 | 1 194 | 22 101 | 19 030 | 3 071 | 680 | -280 | 277 824 | 1,71 |
| 2011 | 278 493 | 3 147 | 1 973 | 1 174 | 23 971 | 19 729 | 4 242 | 609 | 150 | 284 668 | 2,22 |
| 2012 | 284 668 | 3 131 | 1 875 | 1 256 | 25 122 | 20 367 | 4 755 | 899 | -183 | 291 395 | 2,36 |
| 2013 | 291 395 | 3 166 | 1 965 | 1 201 | 25 095 | 21 181 | 3 914 | 1 225 | -113 | 297 622 | 2,14 |
| 2014 | 297 622 | 3 369 | 2 009 | 1 360 | 25 148 | 21 713 | 3 435 | 910 | 50 | 303 377 | 1,93 |
| 2015 | 303 377 | 3 391 | 2 049 | 1 342 | 25 297 | 23 527 | 1 770 | 913 | 59 | 307 461 | 1,35 |

¹Personnes ayant changé de commune de domicile / Personen, welche die Wohnsitzgemeinde gewechselt haben

²Solde des changements entre la population résidente permanente et non permanente pour la population étrangère

³Saldo der Wechsel zwischen der ständigen und der nichtständigen Wohnbevölkerung für die ausländische Bevölkerung

³Selon LAgg du 19.9.1995 et Statuts Agglo Fribourg-Freiburg 2008: Avry, Belfaux, Corminboeuf, Düdingen, Fribourg, Givisiez, Granges-Paccot, Marly, Matran, Villars-sur-Glâne

³Gemäss AggG vom 19.9.1995 und Statuten Agglo Fribourg-Freiburg 2008: Avry, Belfaux, Corminboeuf, Düdingen, Freiburg, Givisiez, Granges-Paccot, Marly, Matran, Villars-sur-Glâne

Source: Stat. de l'état annuel de la pop. (ESPOP) 2008-2009, Stat. de la pop. et des ménages (STATPOP) 2010-2015 - Office fédéral de la statistique, Neuchâtel

Quelle: Stat. des jährl. Bevölkerungsstandes (ESPOP) 2008-2009, Stat. der Bevölkerung u. der Haushalte (STATPOP) 2010-2015 - Bundesamt für Statistik, Neuenburg, t17-003

| | | |
|---|---|---|
| O | T | P |
| ✓ | ✓ | ✓ |

Population du canton, selon différentes définitions, de 1785 à 2015
 Bevölkerung des Kantons nach verschiedenen Definitionen von 1785 bis 2015

| T01-05 | Population de fait à la date de recensement | Population résidente à la date de recensement ou au 31 déc.¹ | Population résidente permanente à la date de recensement ou au 31 déc.² | Population dite légale à la date de recensement ou au 31 déc.² | Population résidente moyenne de l'année | Population résidente permanente moyenne de l'année |
|--------------------------|---|--|---|--|--|---|
| Année (jour/mois) | Ortsanwesende Bevölkerung am Datum der Zählung | Wohnbevölkerung am Datum der Zählung oder am 31. Dez.¹ | Ständige Wohnbevölkerung am Datum der Zählung oder am 31. Dez.² | «Zivilrechtliche» Bevölkerung am Datum der Zählung oder am 31. Dez.² | Mittlere Wohnbevölkerung des Jahres | Mittlere ständige Wohnbevölkerung des Jahres |
| Jahr (Tag/Monat) | | | | | | |
| 1785 | 61 589 | ... | ... | ... | ... | ... |
| 1799 | 67 814 | ... | ... | ... | ... | ... |
| 1811 | 74 209 | ... | ... | ... | ... | ... |
| 1818 | 79 462 | ... | ... | ... | ... | ... |
| 1831 | 86 769 | ... | ... | ... | ... | ... |
| 1836 | 91 145 | ... | ... | ... | ... | ... |
| 1842 | 95 611 | ... | ... | ... | ... | ... |
| 1850 (18/3) | 99 891 | ... | ... | ... | ... | ... |
| 1860 (10/12) | 105 260 | ... | ... | ... | ... | ... |
| 1870 (1/12) | 110 832 | 110 409 | ... | ... | ... | ... |
| 1880 (1/12) | 115 400 | 114 994 | ... | ... | ... | ... |
| 1888 (1/12) | 119 529 | 119 155 | ... | ... | ... | ... |
| 1900 (1/12) | 128 209 | 127 951 | ... | ... | ... | ... |
| 1910 (1/12) | 139 534 | 139 654 | ... | ... | ... | ... |
| 1911 | ... | ... | ... | ... | 140 253 | ... |
| 1912 | ... | ... | ... | ... | 141 392 | ... |
| 1913 | ... | ... | ... | ... | 142 667 | ... |
| 1914 | ... | ... | ... | ... | 143 584 | ... |
| 1915 | ... | ... | ... | ... | 143 230 | ... |
| 1916 | ... | ... | ... | ... | 143 434 | ... |
| 1917 | ... | ... | ... | ... | 143 519 | ... |
| 1918 | ... | ... | ... | ... | 143 142 | ... |
| 1919 | ... | ... | ... | ... | 142 860 | ... |
| 1920 (1/12) | 142 889 | 143 055 | ... | ... | 143 015 | ... |
| 1921-1925 | ... | ... | ... | ... | 142 800 | ... |
| 1926-1927 | ... | ... | ... | ... | 142 900 | ... |
| 1928 | ... | ... | ... | ... | 143 000 | ... |
| 1929 | ... | ... | ... | ... | 143 100 | ... |
| 1930 (1/12) | 143 174 | 143 230 | ... | ... | 143 100 | ... |
| 1931 | ... | ... | ... | ... | 143 200 | ... |
| 1932 | ... | ... | ... | ... | 143 400 | ... |
| 1933 | ... | ... | ... | ... | 144 000 | ... |
| 1934 | ... | ... | ... | ... | 144 800 | ... |
| 1935 | ... | ... | ... | ... | 145 500 | ... |
| 1936 | ... | ... | ... | ... | 146 300 | ... |
| 1937 | ... | ... | ... | ... | 146 900 | ... |
| 1938 | ... | ... | ... | ... | 147 200 | ... |
| 1939 | ... | ... | ... | ... | 147 400 | ... |
| 1940 | ... | ... | ... | ... | 147 700 | ... |
| 1941 (1/12) | ... | 152 053 | ... | ... | 151 500 | ... |
| 1942 | ... | ... | ... | ... | 153 000 | ... |

¹La population résidente au 31 décembre est estimée / Die Wohnbevölkerung am 31. Dezember ist geschätzt

²Introduction de STATPOP en 2010. Dès lors, les personnes dans le processus d'asile totalisant au moins 12 mois de résidence en Suisse y sont incluses. Pour les années 1970, 1980, 1990 et 2000, les données ont été harmonisées avec la définition utilisée dans STATPOP

²Einführung von STATPOP im Jahr 2010. Neu zählen auch Personen im Asylprozess mit einer Gesamtaufenthaltssdauer in der Schweiz von mindestens 12 Monaten zur ständigen Wohnbevölkerung. Für die Jahre 1970, 1980, 1990 und 2000 wurden die Daten mit der STATPOP-Definition harmonisiert

Remarques

- > RFP: Recensement fédéral de la population
- > ESPOP: Statistique de l'état annuel de la population
- > STATPOP: Statistique de la population et des ménages
- > VZ: Eidgenössische Volkszählung
- > ESPOP: Statistik des jährlichen Bevölkerungsstandes
- > STATPOP: Statistik der Bevölkerung und Haushalte

Source: Office fédéral de la statistique, Neuchâtel, Service de la statistique du canton de Fribourg

Quelle: Bundesamt für Statistik, Neuenburg, Amt für Statistik des Kantons Freiburg, t17-382

| | | |
|---|---|---|
| O | T | P |
| ✓ | ✓ | ! |

Population du canton, selon différentes définitions, de 1785 à 2015

Bevölkerung des Kantons nach verschiedenen Definitionen von 1785 bis 2015

| T01-05 | Population de fait à la date de recensement | Population résidente à la date de recensement ou au 31 déc. ¹ | Population résidente permanente à la date de recensement ou au 31 déc. ² | Population dite légitime à la date de recensement ou au 31 déc. ² | Population résidente moyenne de l'année | Population résidente permanente moyenne de l'année |
|----------------------|--|--|--|---|--|--|
| Année (jour/mois) | Ortsanwesende Bevölkerung am Datum der Zählung | Wohnbevölkerung am Datum der Zählung oder am 31. Dez. ¹ | Ständige Wohnbevöl- kerung am Datum der Zählung oder am 31. Dez. ² | «Zivilrechtliche» Be- völkerung am Datum der Zählung oder am 31. Dez. ² | Mittlere Wohnbevöl- kerung des Jahres | Mittlere ständige Wohnbevölkerung des Jahres |
| Jahr (Tag/Monat) | | | | | | |
| 1943 | ... | ... | ... | ... | 154 800 | ... |
| 1944 | ... | ... | ... | ... | 156 500 | ... |
| 1945 | ... | ... | ... | ... | 157 400 | ... |
| 1946 | ... | ... | ... | ... | 157 600 | ... |
| 1947 | ... | ... | ... | ... | 157 900 | ... |
| 1948 | ... | ... | ... | ... | 158 100 | ... |
| 1949 | ... | ... | ... | ... | 158 300 | ... |
| 1950 (1/12) | ... | 158 695 | ... | ... | 158 700 | ... |
| 1951 | ... | ... | ... | ... | 158 800 | ... |
| 1952 | ... | ... | ... | ... | 158 900 | ... |
| 1953-1955 | ... | ... | ... | ... | 159 000 | ... |
| 1956-1957 | ... | ... | ... | ... | 159 100 | ... |
| 1958-1959 | ... | ... | ... | ... | 159 200 | ... |
| 1960 (1/12) | ... | 159 194 | ... | ... | 159 200 | ... |
| 1961 | ... | ... | ... | ... | 159 700 | ... |
| 1962 | ... | ... | ... | ... | 164 000 | ... |
| 1963 | ... | ... | ... | ... | 167 700 | ... |
| 1964 | ... | ... | ... | ... | 170 300 | ... |
| 1965 | ... | ... | ... | ... | 171 300 | ... |
| 1966 | ... | ... | ... | ... | 172 600 | ... |
| 1967 | ... | ... | ... | ... | 174 000 | ... |
| 1968 | ... | ... | ... | ... | 175 900 | ... |
| 1969 | ... | ... | ... | ... | 177 700 | ... |
| 1970 (RFP/VZ 1/12) | ... | 180 309 | ... | ... | 178 700 | ... |
| 1970 (STATPOP 31/12) | ... | 177 992 | ... | ... | ... | ... |
| 1971 | ... | ... | ... | ... | 180 000 | ... |
| 1972 | ... | ... | ... | ... | 180 700 | ... |
| 1973 | ... | ... | ... | ... | 182 000 | ... |
| 1974 | ... | ... | ... | ... | 182 700 | ... |
| 1975 | ... | ... | ... | ... | 182 500 | ... |
| 1976 | ... | ... | ... | ... | 181 900 | ... |
| 1977 | ... | ... | ... | ... | 181 600 | ... |
| 1978 | ... | ... | ... | ... | 182 100 | ... |
| 1979 | ... | ... | ... | ... | 184 100 | ... |
| 1980 (RFP/VZ 1/12) | ... | 185 246 | ... | 184 931 | 185 000 | ... |
| 1980 (STATPOP 31/12) | ... | 184 430 | ... | ... | ... | ... |
| 1981 | ... | 185 907 | ... | 185 546 | 186 396 | ... |
| 1982 | ... | 187 608 | ... | 187 247 | 188 066 | ... |
| 1983 | ... | 188 905 | 188 882 | 188 544 | 189 354 | ... |
| 1984 | ... | ... | 190 394 | 190 033 | 190 810 | ... |
| 1985 | ... | ... | 192 440 | 192 079 | 192 778 | ... |

¹La population résidente au 31 décembre est estimée / Die Wohnbevölkerung am 31. Dezember ist geschätzt

²Introduction de STATPOP en 2010. Dès lors, les personnes dans le processus d'asile totalisant au moins 12 mois de résidence en Suisse y sont incluses. Pour les années 1970, 1980, 1990 et 2000, les données ont été harmonisées avec la définition utilisée dans STATPOP

²Einführung von STATPOP im Jahr 2010. Neu zählen auch Personen im Asylprozess mit einer Gesamtaufenthaltsdauer in der Schweiz von mindestens 12 Monaten zur ständigen Wohnbevölkerung. Für die Jahre 1970, 1980, 1990 und 2000 wurden die Daten mit der STATPOP-Definition harmonisiert

Remarques

- > RFP: Recensement fédéral de la population
- > ESPOP: Statistique de l'état annuel de la population
- > STATPOP: Statistique de la population et des ménages
- > VZ: Eidgenössische Volkszählung
- > ESPOP: Statistik des jährlichen Bevölkerungsstandes
- > STATPOP: Statistik der Bevölkerung und Haushalte

Source: Office fédéral de la statistique, Neuchâtel, Service de la statistique du canton de Fribourg

Quelle: Bundesamt für Statistik, Neuenburg, Amt für Statistik des Kantons Freiburg, t17-382

| | | |
|---|---|---|
| O | T | P |
| ✓ | ✓ | ! |

Population du canton, selon différentes définitions, de 1785 à 2015
 Bevölkerung des Kantons nach verschiedenen Definitionen von 1785 bis 2015

| T01-05 | Population de fait à la date de recensement | Population résidente à la date de recensement ou au 31 déc. ¹ | Population résidente permanente à la date de recensement ou au 31 déc. ² | Population dite légale à la date de recensement ou au 31 déc. ² | Population résidente moyenne de l'année | Population résidente permanente moyenne de l'année |
|---------------------------------|--|--|---|--|---|--|
| Année (jour/mois) | Ortsanwesende Bevölkerung am Datum der Zählung | Wohnbevölkerung am Datum der Zählung oder am 31. Dez. ¹ | Ständige Wohnbevölkerung am Datum der Zählung oder am 31. Dez. ² | «Zivilrechtliche» Bevölkerung am Datum der Zählung oder am 31. Dez. ² | Mittlere Wohnbevölkerung des Jahres | Mittlere ständige Wohnbevölkerung des Jahres |
| Jahr (Tag/Monat) | | | | | | |
| 1986 | ... | ... | 194 645 | 194 284 | 194 893 | ... |
| 1987 | ... | ... | 197 175 | 196 814 | 197 456 | ... |
| 1988 | ... | ... | 200 166 | 199 805 | 200 392 | ... |
| 1989 | ... | ... | 204 328 | 203 967 | 203 878 | ... |
| 1990 (RFP/VZ 4/12) | ... | 213 571 | 206 761 | 206 761 | ... | ... |
| 1990 (ESPOP 31/12) | ... | 207 751 | 207 751 | 207 345 | 208 159 | ... |
| 1990 (ESPOP 31/12) ^f | ... | 211 674 | 206 674 | 206 629 | 208 159 | ... |
| 1990 (STATPOP 31/12) | ... | ... | 209 422 | ... | ... | ... |
| 1991 | ... | 211 606 | 210 783 | 211 146 | 212 370 | ... |
| 1991 ^f | ... | 215 783 | 210 783 | 210 556 | 212 370 | ... |
| 1992 | ... | 219 555 | 214 555 | 214 300 | 215 947 | ... |
| 1993 | ... | 223 618 | 218 704 | 218 428 | 219 741 | ... |
| 1994 | ... | 227 141 | 222 227 | 221 819 | 223 250 | ... |
| 1995 | ... | 229 466 | 224 552 | 224 242 | 226 088 | ... |
| 1996 | ... | 232 780 | 227 866 | 227 521 | 228 777 | ... |
| 1997 | ... | 234 861 | 229 947 | 229 586 | 230 998 | ... |
| 1998 | ... | 237 000 | 232 086 | 231 673 | 232 947 | ... |
| 1999 | ... | 239 221 | 234 307 | 233 820 | 235 151 | ... |
| 2000 (RFP/VZ 5/12) | ... | 241 706 | ... | ... | ... | ... |
| 2000 (ESPOP 31/12) | ... | 241 171 | 236 339 | 235 757 | 237 134 | ... |
| 2000 (ESPOP 31/12) ^f | ... | ... | 237 044 | ... | 237 134 | ... |
| 2000 (STATPOP 31/12) | ... | ... | 238 768 | ... | ... | ... |
| 2001 | ... | 244 016 | 239 102 | 238 647 | 239 886 | ... |
| 2001 ^f | ... | ... | 240 339 | ... | 241 822 | ... |
| 2002 | ... | 247 593 | 242 679 | 242 270 | 243 781 | ... |
| 2002 ^f | ... | ... | 243 400 | ... | 245 182 | ... |
| 2003 | ... | 251 318 | 246 656 | 246 656 | 248 511 | ... |
| 2004 | ... | 255 029 | 250 377 | 250 377 | 251 943 | ... |
| 2005 | ... | 258 606 | 253 954 | 253 954 | 255 462 | ... |
| 2006 | ... | 262 904 | 258 252 | 258 229 | 259 775 | ... |
| 2007 | ... | 267 893 | 263 241 | 263 241 | 264 151 | ... |
| 2008 | ... | 273 189 | 268 537 | 268 537 | 268 830 | ... |
| 2009 | ... | 277 811 | 273 159 | 273 159 | 273 855 | ... |
| 2010 (ESPOP 31/12) | ... | ... | 277 824 | ... | 278 591 | ... |
| 2010 (STATPOP 31/12) | ... | ... | 278 493 | 278 493 | ... | ... |
| 2011 | ... | ... | 284 668 | 284 668 | ... | 281 581 |
| 2012 | ... | ... | 291 395 | 291 395 | ... | 288 032 |
| 2013 | ... | ... | 297 622 | 297 622 | ... | 294 509 |
| 2014 | ... | ... | 303 377 | 303 377 | ... | 300 500 |
| 2015 | ... | ... | 307 461 | 307 461 | ... | 305 419 |

¹La population résidente au 31 décembre est estimée / Die Wohnbevölkerung am 31. Dezember ist geschätzt

²Introduction de STATPOP en 2010. Dès lors, les personnes dans le processus d'asile totalisant au moins 12 mois de résidence en Suisse y sont incluses. Pour les années 1970, 1980, 1990 et 2000, les données ont été harmonisées avec la définition utilisée dans STATPOP

²Einführung von STATPOP im Jahr 2010. Neu zählen auch Personen im Asylprozess mit einer Gesamtaufenthaltsdauer in der Schweiz von mindestens 12 Monaten zur ständigen Wohnbevölkerung. Für die Jahre 1970, 1980, 1990 und 2000 wurden die Daten mit der STATPOP-Definition harmonisiert

Remarques

- > RFP: Recensement fédéral de la population
- > ESPOP: Statistique de l'état annuel de la population
- > STATPOP: Statistique de la population et des ménages
- > VZ: Eidgenössische Volkszählung
- > ESPOP: Statistik des jährlichen Bevölkerungsstandes
- > STATPOP: Statistik der Bevölkerung und Haushalte

Source: Office fédéral de la statistique, Neuchâtel, Service de la statistique du canton de Fribourg

Quelle: Bundesamt für Statistik, Neuenburg, Amt für Statistik des Kantons Freiburg, t17-382

| | | |
|---|---|---|
| O | T | P |
| ✓ | ✓ | ! |

Population¹, par nationalité, sexe et classe d'âges quinquennale, de 1900 à 2015
 Bevölkerung¹ nach Nationalität, Geschlecht und Altersklasse (5 Jahre) von 1900 bis 2015

Situation au 31 décembre / Stand am 31. Dezember

| T01-06 | Total | | | | Suisses / Schweizer | | | | Etrangers / Ausländer | | | |
|------------------------|----------------|----------------|----------------|----------------|---------------------|----------------|----------------|----------------|-----------------------|--------------|---------------|---------------|
| | 1900 | 1950 | 2000 | 2015 | 1900 | 1950 | 2000 | 2015 | 1900 | 1950 | 2000 | 2015 |
| Total | 127 951 | 158 695 | 238 768 | 307 461 | 123 579 | 154 527 | 204 571 | 240 182 | 4 372 | 4 168 | 34 197 | 67 279 |
| 0 - 4 | 16 209 | 16 458 | 14 820 | 16 968 | 15 795 | 16 282 | 12 077 | 12 545 | 414 | 176 | 2 743 | 4 423 |
| 5 - 9 | 14 096 | 15 778 | 16 505 | 17 494 | 13 834 | 15 618 | 13 635 | 13 193 | 262 | 160 | 2 870 | 4 301 |
| 10 - 14 | 13 192 | 14 019 | 15 535 | 17 232 | 12 894 | 13 725 | 13 024 | 13 396 | 298 | 294 | 2 511 | 3 836 |
| 15 - 19 | 12 479 | 14 409 | 14 674 | 18 520 | 11 966 | 13 927 | 12 346 | 14 791 | 513 | 482 | 2 328 | 3 729 |
| 20 - 24 | 10 856 | 12 073 | 14 307 | 20 509 | 10 245 | 11 520 | 11 767 | 15 570 | 611 | 553 | 2 540 | 4 939 |
| 25 - 29 | 9 477 | 11 490 | 16 548 | 21 053 | 8 917 | 10 981 | 13 191 | 14 666 | 560 | 509 | 3 357 | 6 387 |
| 30 - 34 | 8 186 | 10 051 | 19 977 | 21 071 | 7 756 | 9 797 | 15 840 | 13 506 | 430 | 254 | 4 137 | 7 565 |
| 35 - 39 | 7 685 | 10 420 | 21 428 | 21 063 | 7 382 | 10 121 | 17 216 | 13 656 | 303 | 299 | 4 212 | 7 407 |
| 40 - 44 | 6 732 | 10 484 | 18 792 | 22 695 | 6 466 | 10 196 | 15 651 | 16 041 | 266 | 288 | 3 141 | 6 654 |
| 45 - 49 | 5 541 | 9 771 | 16 251 | 24 694 | 5 348 | 9 467 | 14 218 | 18 853 | 193 | 304 | 2 033 | 5 841 |
| 50 - 54 | 5 640 | 8 297 | 15 633 | 24 113 | 5 482 | 8 111 | 14 136 | 19 291 | 158 | 186 | 1 497 | 4 822 |
| 55 - 59 | 5 600 | 6 753 | 13 311 | 19 797 | 5 483 | 6 592 | 12 264 | 16 647 | 117 | 161 | 1 047 | 3 150 |
| 60 - 64 | 4 591 | 5 790 | 9 891 | 16 110 | 4 474 | 5 653 | 9 183 | 14 440 | 117 | 137 | 708 | 1 670 |
| 65 - 69 | 3 448 | 5 068 | 8 604 | 14 607 | 3 391 | 4 932 | 8 200 | 13 634 | 57 | 136 | 404 | 973 |
| 70 - 74 | 2 358 | 3 890 | 7 602 | 11 951 | 2 319 | 3 771 | 7 310 | 11 260 | 39 | 119 | 292 | 691 |
| 75 - 79 | 1 188 | 2 445 | 6 585 | 8 047 | 1 174 | 2 376 | 6 395 | 7 599 | 14 | 69 | 190 | 448 |
| 80 - 84 | 531 | 1 055 | 4 423 | 6 012 | 515 | 1 030 | 4 332 | 5 743 | 16 | 25 | 91 | 269 |
| 85 - 89 | 130 | 377 | 2 702 | 3 611 | 126 | 362 | 2 643 | 3 482 | 4 | 15 | 59 | 129 |
| 90 - 94 | 12 | 59 | 978 | 1 569 | 12 | 58 | 949 | 1 529 | - | 1 | 29 | 40 |
| 95 - 99 | - | 8 | 186 | 313 | - | 8 | 178 | 308 | - | - | 8 | 5 |
| 100 + | - | - | 16 | 32 | - | - | 16 | 32 | - | - | - | - |
| Hommes / Männer | 64 694 | 80 785 | 118 505 | 153 729 | 62 040 | 78 820 | 100 278 | 117 775 | 2 654 | 1 965 | 18 227 | 35 954 |
| 0 - 4 | 8 144 | 8 462 | 7 580 | 8 809 | 7 951 | 8 366 | 6 167 | 6 497 | 193 | 96 | 1 413 | 2 312 |
| 5 - 9 | 7 113 | 8 143 | 8 402 | 8 960 | 6 982 | 8 063 | 6 925 | 6 812 | 131 | 80 | 1 477 | 2 148 |
| 10 - 14 | 6 620 | 7 086 | 7 984 | 8 766 | 6 455 | 6 939 | 6 686 | 6 819 | 165 | 147 | 1 298 | 1 947 |
| 15 - 19 | 6 473 | 7 101 | 7 521 | 9 548 | 6 144 | 6 863 | 6 306 | 7 594 | 329 | 238 | 1 215 | 1 954 |
| 20 - 24 | 5 685 | 6 426 | 7 255 | 10 368 | 5 237 | 6 130 | 5 987 | 7 862 | 448 | 296 | 1 268 | 2 506 |
| 25 - 29 | 4 934 | 6 064 | 8 205 | 10 661 | 4 544 | 5 751 | 6 612 | 7 382 | 390 | 313 | 1 593 | 3 279 |
| 30 - 34 | 4 205 | 5 163 | 9 861 | 10 600 | 3 926 | 5 030 | 7 873 | 6 671 | 279 | 133 | 1 988 | 3 929 |
| 35 - 39 | 3 881 | 5 382 | 10 859 | 10 587 | 3 705 | 5 241 | 8 512 | 6 670 | 176 | 141 | 2 347 | 3 917 |
| 40 - 44 | 3 342 | 5 388 | 9 685 | 11 383 | 3 168 | 5 284 | 7 807 | 7 800 | 174 | 104 | 1 878 | 3 583 |
| 45 - 49 | 2 760 | 4 946 | 8 393 | 12 443 | 2 643 | 4 833 | 7 157 | 9 236 | 117 | 113 | 1 236 | 3 207 |
| 50 - 54 | 2 737 | 4 141 | 8 054 | 12 296 | 2 656 | 4 074 | 7 126 | 9 464 | 81 | 67 | 928 | 2 832 |
| 55 - 59 | 2 763 | 3 331 | 6 855 | 10 204 | 2 702 | 3 277 | 6 208 | 8 281 | 61 | 54 | 647 | 1 923 |
| 60 - 64 | 2 262 | 2 864 | 4 953 | 8 111 | 2 206 | 2 813 | 4 507 | 7 116 | 56 | 51 | 446 | 995 |
| 65 - 69 | 1 703 | 2 517 | 4 081 | 7 210 | 1 674 | 2 470 | 3 868 | 6 627 | 29 | 47 | 213 | 583 |
| 70 - 74 | 1 128 | 1 900 | 3 345 | 5 799 | 1 115 | 1 858 | 3 200 | 5 402 | 13 | 42 | 145 | 397 |
| 75 - 79 | 607 | 1 182 | 2 687 | 3 706 | 601 | 1 155 | 2 609 | 3 456 | 6 | 27 | 78 | 250 |
| 80 - 84 | 274 | 507 | 1 620 | 2 508 | 269 | 495 | 1 586 | 2 392 | 5 | 12 | 34 | 116 |
| 85 - 89 | 57 | 159 | 864 | 1 258 | 56 | 155 | 847 | 1 201 | 1 | 4 | 17 | 57 |
| 90 - 94 | 6 | 18 | 253 | 445 | 6 | 18 | 247 | 427 | - | - | 6 | 18 |
| 95 - 99 | - | 5 | 45 | 65 | - | 5 | 45 | 64 | - | - | - | 1 |
| 100 + | - | - | 3 | 2 | - | - | 3 | 2 | - | - | - | - |
| Femmes / Frauen | 63 257 | 77 910 | 120 263 | 153 732 | 61 539 | 75 707 | 104 293 | 122 407 | 1 718 | 2 203 | 15 970 | 31 325 |
| 0 - 4 | 8 065 | 7 996 | 7 240 | 8 159 | 7 844 | 7 916 | 5 910 | 6 048 | 221 | 80 | 1 330 | 2 111 |
| 5 - 9 | 6 983 | 7 635 | 8 103 | 8 534 | 6 852 | 7 555 | 6 710 | 6 381 | 131 | 80 | 1 393 | 2 153 |
| 10 - 14 | 6 572 | 6 933 | 7 551 | 8 466 | 6 439 | 6 786 | 6 338 | 6 577 | 133 | 147 | 1 213 | 1 889 |
| 15 - 19 | 6 006 | 7 308 | 7 153 | 8 972 | 5 822 | 7 064 | 6 040 | 7 197 | 184 | 244 | 1 113 | 1 775 |
| 20 - 24 | 5 171 | 5 647 | 7 052 | 10 141 | 5 008 | 5 390 | 5 780 | 7 708 | 163 | 257 | 1 272 | 2 433 |
| 25 - 29 | 4 543 | 5 426 | 8 343 | 10 392 | 4 373 | 5 230 | 6 579 | 7 284 | 170 | 196 | 1 764 | 3 108 |
| 30 - 34 | 3 981 | 4 888 | 10 116 | 10 471 | 3 830 | 4 767 | 7 967 | 6 835 | 151 | 121 | 2 149 | 3 636 |
| 35 - 39 | 3 804 | 5 038 | 10 569 | 10 476 | 3 677 | 4 880 | 8 704 | 6 986 | 127 | 158 | 1 865 | 3 490 |
| 40 - 44 | 3 390 | 5 096 | 9 107 | 11 312 | 3 298 | 4 912 | 7 844 | 8 241 | 92 | 184 | 1 263 | 3 071 |
| 45 - 49 | 2 781 | 4 825 | 7 858 | 12 251 | 2 705 | 4 634 | 7 061 | 9 617 | 76 | 191 | 797 | 2 634 |
| 50 - 54 | 2 903 | 4 156 | 7 579 | 11 817 | 2 826 | 4 037 | 7 010 | 9 827 | 77 | 119 | 569 | 1 990 |
| 55 - 59 | 2 837 | 3 422 | 6 456 | 9 593 | 2 781 | 3 315 | 6 056 | 8 366 | 56 | 107 | 400 | 1 227 |
| 60 - 64 | 2 329 | 2 926 | 4 938 | 7 999 | 2 268 | 2 840 | 4 676 | 7 324 | 61 | 86 | 262 | 675 |
| 65 - 69 | 1 745 | 2 551 | 4 523 | 7 397 | 1 717 | 2 462 | 4 332 | 7 007 | 28 | 89 | 191 | 390 |
| 70 - 74 | 1 230 | 1 990 | 4 257 | 6 152 | 1 204 | 1 913 | 4 110 | 5 858 | 26 | 77 | 147 | 294 |
| 75 - 79 | 581 | 1 263 | 3 898 | 4 341 | 573 | 1 221 | 3 786 | 4 143 | 8 | 42 | 112 | 198 |
| 80 - 84 | 257 | 548 | 2 803 | 3 504 | 246 | 535 | 2 746 | 3 351 | 11 | 13 | 57 | 153 |
| 85 - 89 | 73 | 218 | 1 838 | 2 353 | 70 | 207 | 1 796 | 2 281 | 3 | 11 | 42 | 72 |
| 90 - 94 | 6 | 41 | 725 | 1 124 | 6 | 40 | 702 | 1 102 | - | 1 | 23 | 22 |
| 95 - 99 | - | 3 | 141 | 248 | - | 3 | 133 | 244 | - | - | 8 | 4 |
| 100 + | - | - | 13 | 30 | - | - | 13 | 30 | - | - | - | - |

¹En 1900 et 1950, population résidente. En 2000 et 2015, population résidente permanente / In den Jahren 1900 und 1950 Wohnbevölkerung, 2000 und 2015 ständige Wohnbevölkerung

Source: Recensement fédéral de la population (RFP) 1900-2000, Statistique de la population et des ménages (STATPOP) 2015 - Office fédéral de la statistique, Neuchâtel

Quelle: Eidg. Volkszählung (VZ) 1900-2000, Statistik der Bevölkerung und der Haushalte (STATPOP) 2015 - Bundesamt für Statistik, Neuenburg, t17-516

| | | |
|---|---|---|
| O | T | P |
| ✓ | ✓ | ✓ |

La population en quelques graphiques ou cartes (Population par âge, en 1900 et 2015)

Die Bevölkerung in einigen Grafiken oder Karten (Bevölkerung nach Alter 1900 und 2015)

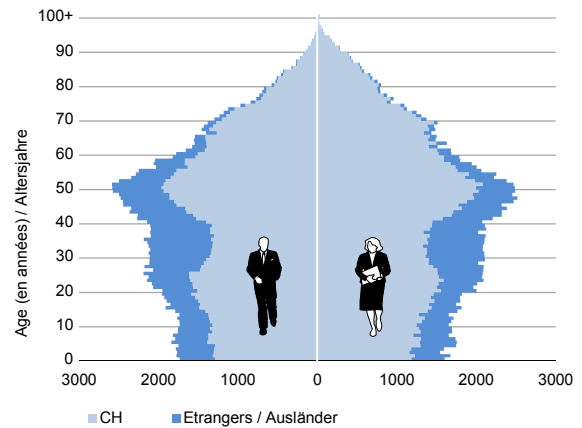
G01-01

Pyramide des âges¹, en 1900 et 2015
Alterspyramide¹ 1900 und 2015



¹En 1900, population résidante. En 2015, population résidante permanente
¹Im Jahr 1900, Wohnbevölkerung. Im Jahr 2015, ständige Wohnbevölkerung

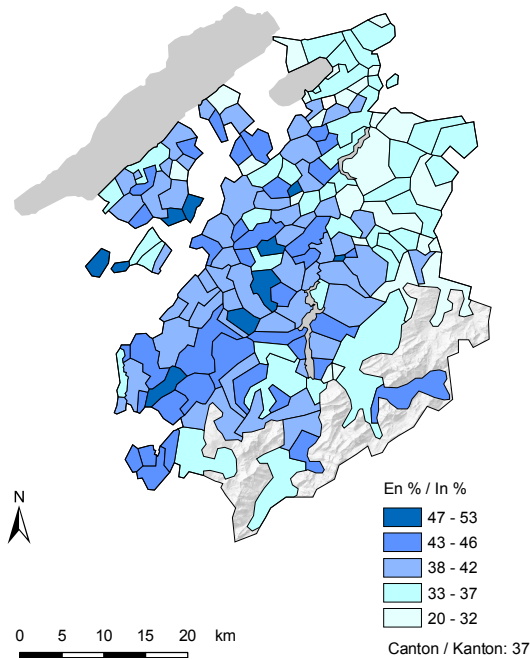
Pyramide des âges¹, par nationalité, en 2015
Alterspyramide¹ nach Nationalität in 2015



¹Population résidante permanente / Ständige Wohnbevölkerung

Taux de dépendance des jeunes, en 2015
Jugendquotient 2015

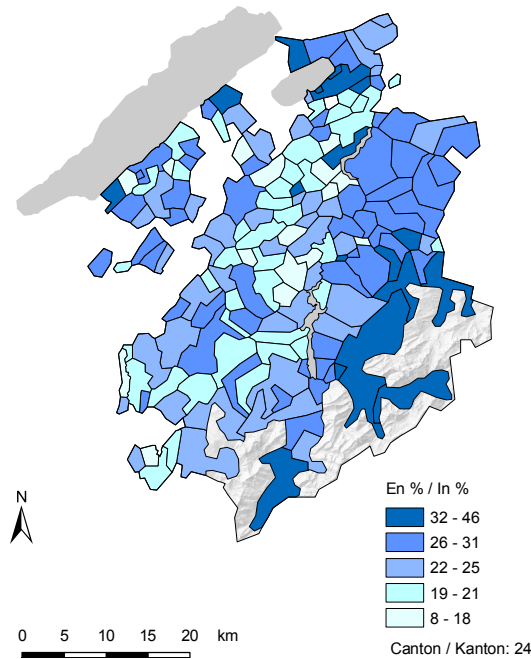
Personnes de 0-19 ans pour 100 personnes de 20-64 ans
0-19-jährige Personen je 100 20-64-jährige Personen



En % / In %
47 - 53
43 - 46
38 - 42
33 - 37
20 - 32
Canton / Kanton: 37

Taux de dépendance des personnes âgées, en 2015
Altersquotient 2015

Personnes de 65 ans et plus pour 100 personnes de 20-64 ans
65-jährige und ältere Personen je 100 20-64-jährige Personen



En % / In %
32 - 46
26 - 31
22 - 25
19 - 21
8 - 18
Canton / Kanton: 24

Source: Office fédéral de la statistique, Neuchâtel / Service de la statistique du canton de Fribourg
Quelle: Bundesamt für Statistik, Neuenburg / Amt für Statistik des Kantons Freiburg, g17-045

Population¹ par nationalité et commune, de 1950 à 2015
 Bevölkerung¹ nach Nationalität und Gemeinde von 1950 bis 2015

Etat fin décembre / Stand Ende Dezember

| T01-07 | Total | | | | | Suisses / Schweizer | | | | | Etrangers / Ausländer | | | | |
|--------------------------|----------------|----------------|----------------|----------------|----------------|---------------------|----------------|----------------|----------------|----------------|-----------------------|---------------|---------------|---------------|---------------|
| | 1950 | 1970 | 1990 | 2010 | 2015 | 1950 | 1970 | 1990 | 2010 | 2015 | 1950 | 1970 | 1990 | 2010 | 2015 |
| Canton / Kanton | 158 695 | 180 309 | 209 422 | 278 493 | 307 461 | 154 527 | 163 503 | 185 363 | 227 664 | 240 182 | 4 168 | 16 806 | 24 059 | 50 829 | 67 279 |
| Broye / Broye | 15 890 | 15 607 | 18 747 | 26 525 | 30 846 | 15 676 | 14 716 | 16 881 | 22 589 | 25 227 | 214 | 891 | 1 866 | 3 936 | 5 619 |
| Bussy | 316 | 224 | 240 | 362 | 483 | 316 | 218 | 233 | 332 | 394 | - | 6 | 7 | 30 | 89 |
| Châbles | 322 | 306 | 420 | 663 | 769 | 294 | 286 | 384 | 573 | 663 | 28 | 20 | 36 | 90 | 106 |
| Châtillon | 131 | 82 | 217 | 350 | 447 | 130 | 80 | 183 | 322 | 422 | 1 | 2 | 34 | 28 | 25 |
| Cheiry | 359 | 275 | 321 | 349 | 379 | 355 | 275 | 309 | 335 | 350 | 4 | - | 12 | 14 | 29 |
| Cheyres | 361 | 358 | 532 | 1 153 | 1 411 | 360 | 342 | 501 | 1 061 | 1 231 | 1 | 16 | 31 | 92 | 180 |
| Cugy | 946 | 960 | 1 059 | 1 417 | 1 633 | 941 | 902 | 972 | 1 245 | 1 375 | 5 | 58 | 87 | 172 | 258 |
| Delley-Portalban | 541 | 449 | 599 | 904 | 1 066 | 534 | 439 | 556 | 821 | 935 | 7 | 10 | 43 | 83 | 131 |
| Domdidier | 1 153 | 1 382 | 1 951 | 2 702 | 3 064 | 1 143 | 1 344 | 1 719 | 2 174 | 2 338 | 10 | 38 | 232 | 528 | 726 |
| Dompierre | 609 | 485 | 549 | 770 | 1 022 | 609 | 481 | 501 | 604 | 729 | - | 4 | 48 | 166 | 293 |
| Estavayer-le-Lac | 2 689 | 3 642 | 3 909 | 5 554 | 6 208 | 2 593 | 3 078 | 3 117 | 4 120 | 4 500 | 96 | 564 | 792 | 1 434 | 1 708 |
| Fétigny | 459 | 432 | 493 | 835 | 962 | 448 | 422 | 471 | 750 | 827 | 11 | 10 | 22 | 85 | 135 |
| Gletterens | 251 | 176 | 334 | 789 | 1 004 | 250 | 173 | 321 | 708 | 865 | 1 | 3 | 13 | 81 | 139 |
| Léchelles | 494 | 410 | 472 | 617 | 804 | 487 | 406 | 453 | 550 | 650 | 7 | 4 | 19 | 67 | 154 |
| Lully | 403 | 346 | 522 | 954 | 1 124 | 400 | 343 | 492 | 835 | 940 | 3 | 3 | 30 | 119 | 184 |
| Ménières | 277 | 258 | 261 | 323 | 414 | 276 | 254 | 250 | 284 | 357 | 1 | 4 | 11 | 39 | 57 |
| Montagny | 1 585 | 1 422 | 1 598 | 2 044 | 2 354 | 1 576 | 1 379 | 1 519 | 1 875 | 2 077 | 9 | 43 | 79 | 169 | 277 |
| Les Montets | 999 | 987 | 1 102 | 1 259 | 1 405 | 994 | 929 | 1 095 | 1 065 | 1 182 | 5 | 58 | 7 | 194 | 223 |
| Morens | 178 | 142 | 133 | 149 | 154 | 177 | 141 | 133 | 141 | 135 | 1 | 1 | - | 8 | 19 |
| Murist | 605 | 425 | 438 | 566 | 621 | 604 | 422 | 429 | 525 | 571 | 1 | 3 | 9 | 41 | 50 |
| Nuvilly | 318 | 238 | 285 | 371 | 408 | 318 | 238 | 268 | 359 | 365 | - | - | 17 | 12 | 43 |
| Prévondavaux | 92 | 41 | 62 | 63 | 65 | 92 | 41 | 52 | 60 | 53 | - | - | 10 | 3 | 12 |
| Rueyes-les-Prés | 188 | 179 | 223 | 320 | 432 | 188 | 179 | 221 | 291 | 366 | - | - | 2 | 29 | 66 |
| Russy | 209 | 166 | 166 | 208 | 216 | 209 | 166 | 164 | 201 | 210 | - | - | 2 | 7 | 6 |
| St-Aubin | 686 | 771 | 1 107 | 1 391 | 1 659 | 684 | 746 | 1 006 | 1 178 | 1 311 | 2 | 25 | 101 | 213 | 348 |
| Sévaz | 105 | 100 | 155 | 250 | 270 | 104 | 100 | 149 | 204 | 205 | 1 | - | 6 | 46 | 65 |
| Surpierre | 320 | 268 | 295 | 304 | 330 | 319 | 267 | 280 | 286 | 302 | 1 | 1 | 15 | 18 | 28 |
| Vallon | 212 | 166 | 247 | 332 | 404 | 210 | 165 | 243 | 290 | 353 | 2 | 1 | 4 | 42 | 51 |
| Vernay | 537 | 521 | 644 | 1 019 | 1 119 | 531 | 507 | 461 | 947 | 1 015 | 6 | 14 | 183 | 72 | 104 |
| Villeneuve | 269 | 231 | 247 | 327 | 374 | 262 | 229 | 237 | 289 | 307 | 7 | 2 | 10 | 38 | 67 |
| Vuissens | 276 | 165 | 166 | 180 | 245 | 272 | 164 | 162 | 164 | 199 | 4 | 1 | 4 | 16 | 46 |
| Glâne / Glane | 15 951 | 14 023 | 16 241 | 20 708 | 23 278 | 15 774 | 13 550 | 14 817 | 17 713 | 18 994 | 177 | 473 | 1 424 | 2 995 | 4 284 |
| Auboranges | 176 | 121 | 147 | 265 | 272 | 176 | 119 | 146 | 240 | 248 | - | 2 | 1 | 25 | 24 |
| Bilens-Hennens | 605 | 560 | 444 | 662 | 687 | 599 | 544 | 408 | 605 | 594 | 6 | 16 | 36 | 57 | 93 |
| Chapelle | 160 | 119 | 162 | 249 | 259 | 159 | 118 | 157 | 220 | 233 | 1 | 1 | 5 | 29 | 26 |
| Le Châtelard | 452 | 373 | 336 | 350 | 377 | 451 | 370 | 332 | 344 | 358 | 1 | 3 | 4 | 6 | 19 |
| Châtonnaye | 453 | 362 | 442 | 738 | 786 | 452 | 356 | 426 | 685 | 703 | 1 | 6 | 16 | 53 | 83 |
| Ecublens | 303 | 243 | 229 | 280 | 332 | 297 | 243 | 221 | 264 | 304 | 6 | - | 8 | 16 | 28 |
| La Folliaz | 763 | 584 | 792 | 873 | 955 | 761 | 580 | 772 | 834 | 886 | 2 | 4 | 20 | 39 | 69 |
| Grangettes | 179 | 120 | 160 | 176 | 191 | 179 | 120 | 153 | 156 | 176 | - | - | 7 | 20 | 15 |
| Massonnens | 413 | 307 | 389 | 441 | 516 | 413 | 304 | 379 | 416 | 432 | - | 3 | 10 | 25 | 84 |
| Mézières | 599 | 563 | 774 | 997 | 995 | 596 | 558 | 746 | 915 | 851 | 3 | 5 | 28 | 82 | 144 |
| Montet | 147 | 122 | 169 | 362 | 392 | 145 | 122 | 150 | 322 | 345 | 2 | - | 19 | 40 | 47 |
| Romont | 2 931 | 3 371 | 4 039 | 4 588 | 5 193 | 2 873 | 3 090 | 3 105 | 2 929 | 3 098 | 58 | 281 | 934 | 1 659 | 2 095 |
| Rue | 1 155 | 904 | 927 | 1 214 | 1 473 | 1 146 | 894 | 881 | 1 107 | 1 281 | 9 | 10 | 46 | 107 | 192 |
| Siviriez | 1 988 | 1 458 | 1 684 | 2 076 | 2 243 | 1 925 | 1 433 | 1 642 | 1 870 | 1 925 | 63 | 25 | 42 | 206 | 318 |
| Torny | 649 | 500 | 647 | 807 | 885 | 645 | 474 | 625 | 759 | 793 | 4 | 26 | 22 | 48 | 92 |
| Ursy | 1 270 | 1 156 | 1 444 | 2 419 | 2 936 | 1 266 | 1 142 | 1 400 | 2 170 | 2 502 | 4 | 14 | 44 | 249 | 434 |
| Villaz-St-Pierre | 648 | 704 | 892 | 996 | 1 231 | 645 | 697 | 810 | 862 | 1 005 | 3 | 7 | 82 | 134 | 226 |
| Villorsonnens | 1 220 | 923 | 959 | 1 260 | 1 304 | 1 214 | 918 | 926 | 1 161 | 1 198 | 6 | 5 | 33 | 99 | 106 |
| Vuisternens-dt-Romont | 1 840 | 1 533 | 1 605 | 1 955 | 2 251 | 1 832 | 1 468 | 1 538 | 1 854 | 2 062 | 8 | 65 | 67 | 101 | 189 |
| Gruyère / Greyerz | 26 611 | 28 017 | 32 796 | 46 415 | 52 540 | 26 102 | 25 995 | 29 091 | 36 937 | 39 171 | 509 | 2 022 | 3 705 | 9 478 | 13 369 |
| Bas-Intyamon | 766 | 698 | 874 | 1 114 | 1 291 | 765 | 694 | 778 | 977 | 1 063 | 1 | 4 | 96 | 137 | 228 |
| Botterens | 249 | 243 | 314 | 483 | 546 | 249 | 238 | 303 | 448 | 479 | - | 5 | 11 | 35 | 67 |
| Broc | 1 552 | 1 842 | 1 977 | 2 296 | 2 506 | 1 501 | 1 637 | 1 684 | 1 673 | 1 736 | 51 | 205 | 293 | 623 | 770 |
| Bulle | 6 901 | 10 031 | 11 977 | 18 947 | 21 991 | 6 645 | 8 746 | 9 757 | 12 827 | 13 583 | 256 | 1 285 | 2 220 | 6 120 | 8 408 |

¹En 1950 et 1970, population résidente. Dès 1990, population résidente permanente / In den Jahren 1950 und 1970 Wohnbevölkerung, ab 1990 ständige Wohnbevölkerung

Source: Recensement fédéral de la population (RFP) 1950-1990, Statistique de la pop. et des ménages (STATPOP) 2010-2015 - Office fédéral de la statistique, Neuchâtel
 Quelle: Eidg. Volkszählung (VZ) 1950-1990, Statistik der Bevölkerung und der Haushalte (STATPOP) 2010-2015 - Bundesamt für Statistik, Neuenburg, t17-600

| | | |
|---|---|---|
| O | T | P |
| ✓ | ✓ | ✓ |

Population¹ par nationalité et commune, de 1950 à 2015
 Bevölkerung¹ nach Nationalität und Gemeinde von 1950 bis 2015

Etat fin décembre / Stand Ende Dezember

| T01-07 | Total | | | | | SuisSES / Schweizer | | | | | Etrangers / Ausländer | | | | |
|------------------------|---------------|---------------|---------------|---------------|----------------|---------------------|---------------|---------------|---------------|---------------|-----------------------|--------------|---------------|---------------|---------------|
| | 1950 | 1970 | 1990 | 2010 | 2015 | 1950 | 1970 | 1990 | 2010 | 2015 | 1950 | 1970 | 1990 | 2010 | 2015 |
| Châtel-sur-Montsalvens | 132 | 93 | 191 | 246 | 274 | 129 | 93 | 173 | 187 | 201 | 3 | - | 18 | 59 | 73 |
| Corbières | 496 | 404 | 556 | 687 | 839 | 487 | 377 | 527 | 636 | 732 | 9 | 27 | 29 | 51 | 107 |
| Crésuz | 116 | 108 | 215 | 295 | 331 | 116 | 103 | 191 | 240 | 273 | - | 5 | 24 | 55 | 58 |
| Echarlens | 426 | 337 | 428 | 716 | 814 | 423 | 331 | 392 | 629 | 700 | 3 | 6 | 36 | 87 | 114 |
| Grandvillard | 547 | 521 | 587 | 700 | 795 | 540 | 519 | 562 | 641 | 698 | 7 | 2 | 25 | 59 | 97 |
| Gruyères | 1 302 | 1 234 | 1 370 | 1 789 | 2 153 | 1 272 | 1 164 | 1 196 | 1 532 | 1 720 | 30 | 70 | 174 | 257 | 433 |
| Hauteville | 448 | 333 | 371 | 563 | 643 | 447 | 330 | 351 | 517 | 576 | 1 | 3 | 20 | 46 | 67 |
| Haut-Intyamon | 1 642 | 1 544 | 1 386 | 1 415 | 1 523 | 1 624 | 1 342 | 1 277 | 1 245 | 1 245 | 18 | 202 | 109 | 170 | 278 |
| Jaun | 851 | 689 | 777 | 686 | 662 | 846 | 688 | 771 | 664 | 640 | 5 | 1 | 6 | 22 | 22 |
| Marsens | 1 172 | 1 218 | 973 | 1 593 | 1 809 | 1 136 | 1 148 | 860 | 1 430 | 1 519 | 36 | 70 | 113 | 163 | 290 |
| Morton | 334 | 302 | 413 | 590 | 592 | 329 | 291 | 395 | 541 | 522 | 5 | 11 | 18 | 49 | 70 |
| Le Pâquier | 491 | 496 | 741 | 1 094 | 1 142 | 473 | 477 | 690 | 956 | 963 | 18 | 19 | 51 | 138 | 179 |
| Pont-en-Ogoz | 885 | 766 | 1 041 | 1 601 | 1 775 | 880 | 753 | 967 | 1 460 | 1 590 | 5 | 13 | 74 | 141 | 185 |
| Pont-la-Ville | 332 | 270 | 389 | 570 | 590 | 330 | 270 | 376 | 525 | 519 | 2 | - | 13 | 45 | 71 |
| Riaz | 778 | 795 | 1 359 | 2 153 | 2 376 | 768 | 771 | 1 267 | 1 856 | 1 960 | 10 | 24 | 92 | 297 | 416 |
| La Roche | 1 123 | 1 069 | 1 118 | 1 395 | 1 613 | 1 123 | 1 066 | 1 075 | 1 209 | 1 346 | - | 3 | 43 | 186 | 267 |
| Sâles | 1 242 | 950 | 1 038 | 1 392 | 1 447 | 1 240 | 938 | 1 017 | 1 316 | 1 320 | 2 | 12 | 21 | 76 | 127 |
| Sorens | 769 | 625 | 686 | 921 | 1 098 | 767 | 624 | 656 | 853 | 955 | 2 | 1 | 30 | 68 | 143 |
| Val-de-Charmey | 1 917 | 1 524 | 1 757 | 2 181 | 2 416 | 1 896 | 1 479 | 1 720 | 1 914 | 2 009 | 21 | 45 | 37 | 267 | 407 |
| Vaulruz | 799 | 647 | 807 | 1 006 | 1 032 | 798 | 642 | 765 | 923 | 899 | 1 | 5 | 42 | 83 | 133 |
| Vuadens | 1 341 | 1 278 | 1 451 | 1 982 | 2 282 | 1 318 | 1 274 | 1 341 | 1 738 | 1 923 | 23 | 4 | 110 | 244 | 359 |
| Sarine / Saane | 49 503 | 66 638 | 74 309 | 94 849 | 104 388 | 47 045 | 56 960 | 62 233 | 72 265 | 75 485 | 2 458 | 9 678 | 12 076 | 22 584 | 28 903 |
| Arconciel | 378 | 326 | 559 | 771 | 864 | 376 | 324 | 513 | 695 | 762 | 2 | 2 | 46 | 76 | 102 |
| Autafond | 92 | 78 | 80 | 72 | 71 | 92 | 78 | 77 | 68 | 71 | - | - | 3 | 4 | - |
| Autigny | 587 | 439 | 492 | 689 | 803 | 587 | 437 | 477 | 625 | 689 | - | 2 | 15 | 64 | 114 |
| Avry | 501 | 566 | 1 121 | 1 705 | 1 874 | 490 | 533 | 1 005 | 1 446 | 1 520 | 11 | 33 | 116 | 259 | 354 |
| Belfaux | 969 | 1 156 | 2 103 | 2 723 | 3 217 | 944 | 1 117 | 1 942 | 2 150 | 2 294 | 25 | 39 | 161 | 573 | 923 |
| La Brillaz | 870 | 755 | 1 085 | 1 746 | 1 898 | 866 | 747 | 1 040 | 1 585 | 1 687 | 4 | 8 | 45 | 161 | 211 |
| Chénens | 369 | 316 | 382 | 658 | 854 | 368 | 306 | 368 | 580 | 687 | 1 | 10 | 14 | 78 | 167 |
| Chésopelloz | 129 | 68 | 92 | 113 | 123 | 127 | 67 | 90 | 105 | 105 | 2 | 1 | 2 | 8 | 18 |
| Comminboeuf | 468 | 486 | 1 536 | 2 134 | 2 332 | 463 | 473 | 1 438 | 1 940 | 2 104 | 5 | 13 | 98 | 194 | 228 |
| Corpataux-Magnedens | 509 | 437 | 613 | 1 160 | 1 313 | 508 | 427 | 594 | 1 034 | 1 140 | 1 | 10 | 19 | 126 | 173 |
| Corserrey | 234 | 186 | 245 | 332 | 418 | 233 | 172 | 237 | 322 | 369 | 1 | 14 | 8 | 10 | 49 |
| Cottens | 517 | 465 | 776 | 1 323 | 1 490 | 515 | 459 | 738 | 1 143 | 1 226 | 2 | 6 | 38 | 180 | 264 |
| Ependes | 549 | 493 | 937 | 1 022 | 1 112 | 549 | 492 | 891 | 923 | 963 | - | 1 | 46 | 99 | 149 |
| Farvagny | 861 | 808 | 1 301 | 2 093 | 2 236 | 849 | 800 | 1 219 | 1 845 | 1 887 | 12 | 8 | 82 | 248 | 349 |
| Ferpicloz | 150 | 133 | 153 | 261 | 285 | 149 | 132 | 152 | 240 | 252 | 1 | 1 | 1 | 21 | 33 |
| Fribourg / Freiburg | 29 005 | 39 695 | 33 037 | 34 897 | 38 489 | 27 069 | 32 208 | 25 321 | 23 302 | 24 121 | 1 936 | 7 487 | 7 716 | 11 595 | 14 368 |
| Govisiez | 480 | 746 | 1 637 | 3 010 | 3 125 | 384 | 621 | 1 412 | 2 111 | 2 040 | 96 | 125 | 225 | 899 | 1 085 |
| Le Glèbe | 856 | 593 | 749 | 1 123 | 1 260 | 854 | 588 | 716 | 1 054 | 1 148 | 2 | 5 | 33 | 69 | 112 |
| Granges-Paccot | 488 | 1 303 | 1 625 | 2 608 | 3 358 | 469 | 1 109 | 1 386 | 1 897 | 2 301 | 19 | 194 | 239 | 711 | 1 057 |
| Grolley | 574 | 579 | 1 296 | 1 695 | 1 900 | 565 | 505 | 1 191 | 1 474 | 1 503 | 9 | 74 | 105 | 221 | 397 |
| Hauterive | 1 163 | 1 048 | 1 338 | 2 178 | 2 415 | 1 010 | 972 | 1 287 | 1 925 | 2 093 | 153 | 76 | 51 | 253 | 322 |
| Marly | 1 334 | 4 329 | 6 369 | 7 579 | 8 083 | 1 321 | 3 788 | 5 508 | 5 778 | 5 798 | 13 | 541 | 861 | 1 801 | 2 285 |
| Matran | 369 | 454 | 996 | 1 552 | 1 539 | 369 | 430 | 895 | 1 311 | 1 271 | - | 24 | 101 | 241 | 268 |
| Le Mouret | 1 612 | 1 542 | 2 116 | 2 919 | 3 073 | 1 598 | 1 492 | 2 020 | 2 634 | 2 668 | 14 | 50 | 96 | 285 | 405 |
| Neyruz | 593 | 654 | 1 072 | 2 126 | 2 572 | 590 | 633 | 1 018 | 1 873 | 2 142 | 3 | 21 | 54 | 253 | 430 |
| Noréaz | 586 | 456 | 399 | 566 | 623 | 573 | 433 | 393 | 538 | 581 | 13 | 23 | 6 | 28 | 42 |
| Pierrafortscha | 242 | 184 | 159 | 146 | 139 | 236 | 181 | 156 | 130 | 125 | 6 | 3 | 3 | 16 | 14 |
| Ponthaux | 379 | 336 | 451 | 643 | 686 | 370 | 320 | 431 | 595 | 646 | 9 | 16 | 20 | 48 | 40 |
| Prez-vers-Noréaz | 556 | 492 | 633 | 881 | 1 002 | 547 | 489 | 607 | 781 | 853 | 9 | 3 | 26 | 100 | 149 |
| Rossens | 390 | 410 | 884 | 1 222 | 1 335 | 385 | 394 | 848 | 1 124 | 1 187 | 5 | 16 | 36 | 98 | 148 |
| Senèdes | 80 | 63 | 110 | 122 | 156 | 80 | 63 | 107 | 115 | 141 | - | - | 3 | 7 | 15 |
| La Sonnaz | 411 | 384 | 586 | 1 012 | 1 078 | 411 | 370 | 524 | 933 | 940 | - | 14 | 62 | 79 | 138 |
| Treyvaux | 1 044 | 946 | 1 106 | 1 439 | 1 442 | 1 044 | 934 | 1 056 | 1 322 | 1 275 | - | 12 | 50 | 117 | 167 |
| Villars-sur-Glâne | 1 490 | 5 214 | 7 684 | 11 397 | 12 142 | 1 387 | 4 368 | 6 027 | 7 920 | 8 081 | 103 | 846 | 1 657 | 3 477 | 4 061 |
| Villarsel-sur-Marly | 81 | 58 | 63 | 87 | 86 | 81 | 58 | 62 | 69 | 65 | - | - | 1 | 18 | 21 |
| Vuisternens-en-Ogoz | 587 | 440 | 524 | 845 | 995 | 586 | 440 | 487 | 678 | 750 | 1 | - | 37 | 167 | 245 |

¹En 1950 et 1970, population résidente. Dès 1990, population résidente permanente / In den Jahren 1950 und 1970 Wohnbevölkerung, ab 1990 ständige Wohnbevölkerung

Source: Recensement fédéral de la population (RFP) 1950-1990, Statistique de la pop. et des ménages (STATPOP) 2010-2015 - Office fédéral de la statistique, Neuchâtel
 Quelle: Eidg. Volkszählung (VZ) 1950-1990, Statistik der Bevölkerung und der Haushalte (STATPOP) 2010-2015 - Bundesamt für Statistik, Neuenburg, 117-600

| | | |
|---|---|---|
| O | T | P |
| ✓ | ✓ | ✓ |

Population¹ par nationalité et commune, de 1950 à 2015
 Bevölkerung¹ nach Nationalität und Gemeinde von 1950 bis 2015

Etat fin décembre / Stand Ende Dezember

| T01-07 | Total | | | | | Suisses / Schweizer | | | | | Etrangers / Ausländer | | | | |
|----------------------------|---------------|---------------|---------------|---------------|---------------|---------------------|---------------|---------------|---------------|---------------|-----------------------|--------------|--------------|--------------|--------------|
| | 1950 | 1970 | 1990 | 2010 | 2015 | 1950 | 1970 | 1990 | 2010 | 2015 | 1950 | 1970 | 1990 | 2010 | 2015 |
| See / Lac | 17 238 | 20 036 | 22 904 | 32 911 | 35 313 | 16 789 | 17 683 | 20 261 | 27 161 | 28 101 | 449 | 2 353 | 2 643 | 5 750 | 7 212 |
| Barberêche | 590 | 624 | 500 | 510 | 527 | 512 | 505 | 453 | 447 | 449 | 78 | 119 | 47 | 63 | 78 |
| Bas-Vully | 1 555 | 1 086 | 1 207 | 1 963 | 2 120 | 1 538 | 975 | 1 018 | 1 590 | 1 696 | 17 | 111 | 189 | 373 | 424 |
| Courgevaux | 427 | 709 | 825 | 1 287 | 1 428 | 427 | 558 | 634 | 955 | 1 031 | - | 151 | 191 | 332 | 397 |
| Courlevon | 230 | 220 | 227 | 309 | 293 | 230 | 218 | 219 | 278 | 267 | - | 2 | 8 | 31 | 26 |
| Courtepin | 668 | 1 754 | 2 153 | 3 246 | 3 681 | 659 | 1 276 | 1 577 | 1 946 | 1 977 | 9 | 478 | 576 | 1 300 | 1 704 |
| Cressier | 395 | 437 | 522 | 823 | 932 | 389 | 396 | 473 | 646 | 709 | 6 | 41 | 49 | 177 | 223 |
| Fräschels | 298 | 295 | 349 | 482 | 460 | 290 | 285 | 322 | 445 | 423 | 8 | 10 | 27 | 37 | 37 |
| Galmiz | 473 | 505 | 448 | 608 | 645 | 472 | 490 | 411 | 521 | 548 | 1 | 15 | 37 | 87 | 97 |
| Gempenach | 182 | 196 | 240 | 286 | 307 | 180 | 189 | 237 | 257 | 279 | 2 | 7 | 3 | 29 | 28 |
| Greng | 66 | 57 | 121 | 170 | 177 | 63 | 56 | 113 | 149 | 160 | 3 | 1 | 8 | 21 | 17 |
| Gurmels | 1 909 | 1 981 | 2 571 | 3 857 | 4 142 | 1 899 | 1 898 | 2 486 | 3 597 | 3 779 | 10 | 83 | 85 | 260 | 363 |
| Haut-Vully | 691 | 630 | 822 | 1 369 | 1 375 | 685 | 602 | 764 | 1 218 | 1 198 | 6 | 28 | 58 | 151 | 177 |
| Jeuss | 262 | 232 | 240 | 418 | 415 | 260 | 222 | 224 | 388 | 385 | 2 | 10 | 16 | 30 | 30 |
| Kerzers | 1 944 | 2 688 | 3 108 | 4 598 | 4 848 | 1 890 | 2 421 | 2 826 | 3 664 | 3 643 | 54 | 267 | 282 | 934 | 1 205 |
| Kleimbösingen | 267 | 259 | 364 | 582 | 602 | 266 | 259 | 341 | 555 | 573 | 1 | - | 23 | 27 | 29 |
| Lurtigen | 188 | 166 | 191 | 185 | 181 | 185 | 166 | 182 | 184 | 179 | 3 | - | 9 | 1 | 2 |
| Meyriez | 259 | 319 | 367 | 600 | 592 | 252 | 266 | 305 | 545 | 550 | 7 | 53 | 62 | 55 | 42 |
| Misery-Courtion | 951 | 886 | 1 063 | 1 494 | 1 835 | 933 | 860 | 1 009 | 1 246 | 1 430 | 18 | 26 | 54 | 248 | 405 |
| Muntelier | 493 | 553 | 709 | 928 | 955 | 468 | 413 | 657 | 832 | 886 | 25 | 140 | 52 | 96 | 69 |
| Murten / Morat | 3 256 | 4 614 | 4 794 | 6 302 | 6 638 | 3 151 | 3 846 | 4 007 | 5 090 | 5 220 | 105 | 768 | 787 | 1 212 | 1 418 |
| Ried bei Kerzers | 689 | 626 | 722 | 1 007 | 1 095 | 675 | 608 | 685 | 837 | 881 | 14 | 18 | 37 | 170 | 214 |
| Salvenach | 411 | 330 | 346 | 486 | 593 | 402 | 327 | 332 | 462 | 504 | 9 | 3 | 14 | 24 | 89 |
| Ulmiz | 343 | 285 | 275 | 420 | 414 | 343 | 282 | 271 | 407 | 396 | - | 3 | 4 | 13 | 18 |
| Villarepos | 425 | 343 | 413 | 543 | 611 | 424 | 338 | 404 | 504 | 538 | 1 | 5 | 9 | 39 | 73 |
| Wallenried | 266 | 241 | 327 | 438 | 447 | 196 | 227 | 311 | 398 | 400 | 70 | 14 | 16 | 40 | 47 |
| Singine / Sense | 24 892 | 28 134 | 33 854 | 41 113 | 43 196 | 24 615 | 27 052 | 32 469 | 37 706 | 38 791 | 277 | 1 082 | 1 385 | 3 407 | 4 405 |
| Alterswil | 1 613 | 1 532 | 1 728 | 1 929 | 2 047 | 1 608 | 1 523 | 1 678 | 1 853 | 1 918 | 5 | 9 | 50 | 76 | 129 |
| Bösingen | 2 008 | 1 729 | 2 594 | 3 286 | 3 381 | 1 979 | 1 587 | 2 442 | 3 055 | 3 090 | 29 | 142 | 152 | 231 | 291 |
| Brünisried | 424 | 404 | 465 | 640 | 659 | 424 | 404 | 459 | 636 | 638 | - | - | 6 | 4 | 21 |
| Düdingen | 4 033 | 4 932 | 6 395 | 7 325 | 7 794 | 3 952 | 4 718 | 6 103 | 6 584 | 6 831 | 81 | 214 | 292 | 741 | 963 |
| Giffers | 770 | 1 084 | 1 255 | 1 420 | 1 535 | 769 | 1 076 | 1 228 | 1 348 | 1 417 | 1 | 8 | 27 | 72 | 118 |
| Heitenried | 833 | 791 | 928 | 1 290 | 1 373 | 832 | 789 | 921 | 1 250 | 1 336 | 1 | 2 | 7 | 40 | 37 |
| Oberschrot | 761 | 728 | 859 | 1 136 | 1 185 | 758 | 726 | 842 | 1 103 | 1 114 | 3 | 2 | 17 | 33 | 71 |
| Plaffeien | 1 449 | 1 448 | 1 671 | 1 911 | 1 982 | 1 443 | 1 433 | 1 625 | 1 783 | 1 795 | 6 | 15 | 46 | 128 | 187 |
| Passelb | 676 | 648 | 911 | 1 013 | 1 021 | 671 | 648 | 882 | 905 | 929 | 5 | - | 29 | 108 | 92 |
| Rechthalten | 1 016 | 878 | 991 | 1 085 | 1 073 | 1 009 | 871 | 976 | 1 061 | 1 046 | 7 | 7 | 15 | 24 | 27 |
| St. Antoni | 1 652 | 1 517 | 1 764 | 1 925 | 2 014 | 1 640 | 1 509 | 1 723 | 1 855 | 1 907 | 12 | 8 | 41 | 70 | 107 |
| St. Silvester | 761 | 681 | 853 | 922 | 963 | 761 | 681 | 839 | 909 | 913 | - | - | 14 | 13 | 50 |
| St. Ursen | 1 139 | 1 027 | 1 090 | 1 251 | 1 305 | 1 129 | 1 027 | 1 071 | 1 193 | 1 207 | 10 | - | 19 | 58 | 98 |
| Schmitten | 1 576 | 2 289 | 2 809 | 3 801 | 4 040 | 1 554 | 2 215 | 2 666 | 3 400 | 3 603 | 22 | 74 | 143 | 401 | 437 |
| Tafers | 1 570 | 2 021 | 2 197 | 2 851 | 3 286 | 1 525 | 1 879 | 2 093 | 2 531 | 2 805 | 45 | 142 | 104 | 320 | 481 |
| Tentlingen | 469 | 598 | 894 | 1 218 | 1 329 | 468 | 595 | 880 | 1 138 | 1 185 | 1 | 3 | 14 | 80 | 144 |
| Ueberstorf | 1 721 | 1 552 | 1 899 | 2 367 | 2 357 | 1 710 | 1 531 | 1 875 | 2 291 | 2 277 | 11 | 21 | 24 | 76 | 80 |
| Wünnewil-Flamatt | 2 153 | 4 016 | 4 229 | 5 322 | 5 455 | 2 115 | 3 581 | 3 849 | 4 401 | 4 395 | 38 | 435 | 380 | 921 | 1 060 |
| Zumholz | 268 | 259 | 322 | 421 | 397 | 268 | 259 | 317 | 410 | 385 | - | - | 5 | 11 | 12 |
| Veveyse / Vivisbach | 8 610 | 7 854 | 10 571 | 15 972 | 17 900 | 8 526 | 7 547 | 9 611 | 13 293 | 14 413 | 84 | 307 | 960 | 2 679 | 3 487 |
| Attalens | 1 096 | 1 116 | 1 777 | 2 909 | 3 295 | 1 094 | 1 074 | 1 617 | 2 495 | 2 786 | 2 | 42 | 160 | 414 | 509 |
| Bossonnens | 405 | 463 | 738 | 1 358 | 1 494 | 397 | 452 | 668 | 1 131 | 1 167 | 8 | 11 | 70 | 227 | 327 |
| Châtel-St-Denis | 2 908 | 2 842 | 3 697 | 5 727 | 6 455 | 2 856 | 2 623 | 3 173 | 4 338 | 4 672 | 52 | 219 | 524 | 1 389 | 1 783 |
| Le Flon | 700 | 631 | 692 | 1 028 | 1 175 | 699 | 628 | 667 | 959 | 1 074 | 1 | 3 | 25 | 69 | 101 |
| Granges | 374 | 299 | 603 | 818 | 834 | 371 | 293 | 563 | 706 | 719 | 3 | 6 | 40 | 112 | 115 |
| Remaufens | 423 | 422 | 623 | 902 | 1 044 | 417 | 415 | 586 | 771 | 865 | 6 | 7 | 37 | 131 | 179 |
| St-Martin | 870 | 586 | 684 | 941 | 1 034 | 865 | 586 | 658 | 873 | 911 | 5 | - | 26 | 68 | 123 |
| Semsaies | 915 | 829 | 976 | 1 203 | 1 414 | 911 | 817 | 934 | 1 058 | 1 223 | 4 | 12 | 42 | 145 | 191 |
| La Verrerie | 919 | 666 | 781 | 1 086 | 1 155 | 916 | 659 | 745 | 962 | 996 | 3 | 7 | 36 | 124 | 159 |

¹En 1950 et 1970, population résidente. Dès 1990, population résidente permanente / In den Jahren 1950 und 1970 Wohnbevölkerung, ab 1990 ständige Wohnbevölkerung

Source: Recensement fédéral de la population (RFP) 1950-1990, Statistique de la pop. et des ménages (STATPOP) 2010-2015 - Office fédéral de la statistique, Neuchâtel

Quelle: Eidg. Volkszählung (VZ) 1950-1990, Statistik der Bevölkerung und der Haushalte (STATPOP) 2010-2015 - Bundesamt für Statistik, Neuenburg, t17-600

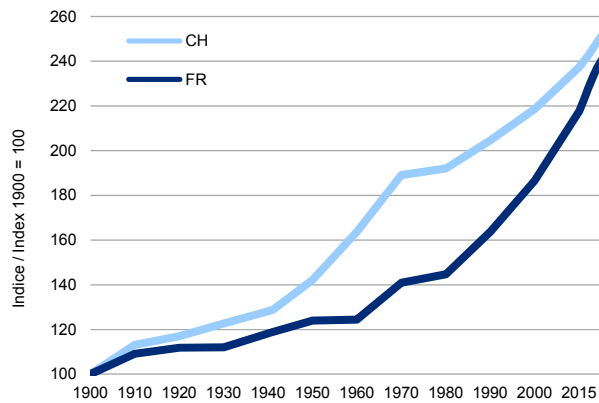
| | | |
|---|---|---|
| O | T | P |
| ✓ | ✓ | ✓ |

La population en quelques graphiques ou cartes (Evolutions de la population entre 1900 et 2015)

Die Bevölkerung in einigen Grafiken oder Karten (Bevölkerungsentwicklungen zwischen 1900 und 2015)

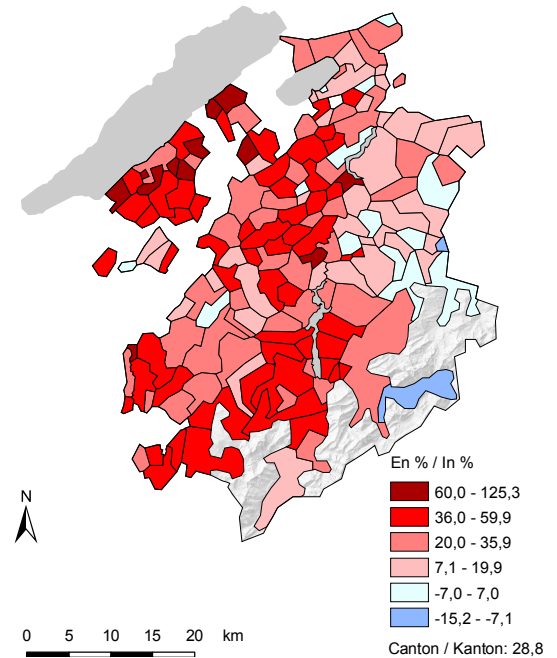
G01-02

Evolution de la population¹, canton de Fribourg et Suisse, de 1900 à 2015
Entwicklung der Bevölkerung¹, Kanton Freiburg und Schweiz von 1900 bis 2015

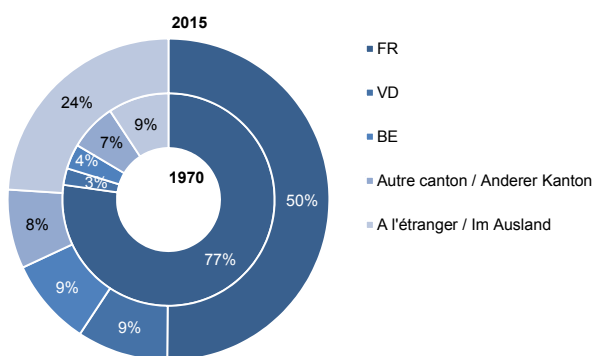


¹Jusqu'en 1980, population résidente. Dès 1990 population résidente permanente
¹Bis 1980 Wohnbevölkerung. Ab 1990 ständige Wohnbevölkerung

Evolution de la population résidente permanente entre 2000 et 2015
Entwicklung der ständigen Wohnbevölkerung zwischen 2000 und 2015

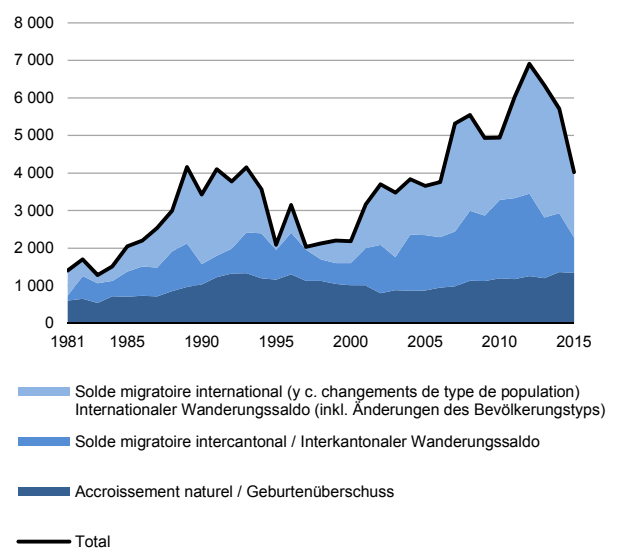


Population¹, selon le lieu de naissance, en 1970 et 2015
Bevölkerung¹ nach Geburtsort 1970 und 2015



¹En 1970, population résidente. En 2015, population résidente permanente
¹Im Jahr 1970, Wohnbevölkerung. Im Jahr 2015, ständige Wohnbevölkerung

Composantes de l'évolution de la population résidente permanente, de 1981 à 2015
Komponenten der Entwicklung der ständigen Wohnbevölkerung von 1981 bis 2015



Source: Office fédéral de la statistique, Neuchâtel / Service de la statistique du canton de Fribourg
Quelle: Bundesamt für Statistik, Neuenburg / Amt für Statistik des Kantons Freiburg, g17-044

Population des communes, de 1900 à 2015
 Bevölkerung der Gemeinden von 1900 bis 2015

Situation en décembre / Stand im Dezember

| T01-08 | Population résidente Wohnbevölkerung | | | | | | | | | | Population résidente permanente Ständige Wohnbevölkerung | | | |
|--------------------------|---|----------------|----------------|----------------|----------------|----------------|----------------|----------------|----------------|----------------|---|----------------|----------------|----------------|
| | 1900 | 1910 | 1920 | 1930 | 1941 | 1950 | 1960 | 1970 | 1980 | 1990 | 1990 | 2000 | 2010 | 2015 |
| Canton / Kanton | 127 951 | 139 654 | 143 055 | 143 230 | 152 053 | 158 695 | 159 194 | 180 309 | 185 246 | 213 571 | 209 422 | 238 768 | 278 493 | 307 461 |
| Broye / Broye | 14 786 | 15 259 | 15 672 | 15 104 | 15 571 | 15 890 | 14 742 | 15 607 | 15 859 | 18 552 | 18 747 | 21 362 | 26 525 | 30 846 |
| Bussy | 280 | 273 | 301 | 281 | 304 | 316 | 272 | 224 | 228 | 229 | 240 | 248 | 362 | 483 |
| Châbles | 326 | 314 | 286 | 288 | 327 | 322 | 330 | 306 | 286 | 405 | 420 | 499 | 663 | 769 |
| Châtillon | 132 | 144 | 153 | 136 | 124 | 131 | 91 | 82 | 134 | 208 | 217 | 271 | 350 | 447 |
| Cheiry | 379 | 365 | 352 | 328 | 373 | 359 | 338 | 275 | 258 | 299 | 321 | 328 | 349 | 379 |
| Cheyres | 403 | 407 | 419 | 389 | 358 | 361 | 345 | 358 | 380 | 513 | 532 | 693 | 1 153 | 1 411 |
| Cugy | 997 | 987 | 928 | 881 | 890 | 946 | 872 | 960 | 928 | 1 015 | 1 059 | 1 150 | 1 417 | 1 633 |
| Delley-Portalban | 493 | 459 | 472 | 487 | 498 | 541 | 452 | 449 | 450 | 585 | 599 | 665 | 904 | 1 066 |
| Domdidier | 847 | 1 018 | 1 048 | 980 | 1 087 | 1 153 | 1 159 | 1 382 | 1 509 | 1 973 | 1 951 | 2 212 | 2 702 | 3 064 |
| Dompierre | 544 | 556 | 566 | 565 | 582 | 609 | 544 | 485 | 510 | 539 | 549 | 593 | 770 | 1 022 |
| Estavayer-le-Lac | 1 842 | 2 176 | 2 344 | 2 229 | 2 365 | 2 689 | 2 802 | 3 642 | 3 854 | 4 039 | 3 909 | 4 662 | 5 554 | 6 208 |
| Fétigny | 390 | 374 | 419 | 413 | 457 | 459 | 394 | 432 | 468 | 465 | 493 | 604 | 835 | 962 |
| Gletterens | 235 | 245 | 251 | 265 | 269 | 251 | 211 | 176 | 203 | 328 | 334 | 534 | 789 | 1 004 |
| Léchelles | 466 | 502 | 511 | 501 | 507 | 494 | 468 | 410 | 382 | 449 | 472 | 504 | 617 | 804 |
| Lully | 425 | 411 | 379 | 382 | 412 | 403 | 320 | 346 | 404 | 523 | 522 | 685 | 954 | 1 124 |
| Ménières | 305 | 282 | 289 | 286 | 292 | 277 | 286 | 258 | 233 | 263 | 261 | 293 | 323 | 414 |
| Montagny | 1 504 | 1 549 | 1 646 | 1 705 | 1 591 | 1 585 | 1 388 | 1 422 | 1 518 | 1 602 | 1 598 | 1 795 | 2 044 | 2 354 |
| Les Montets | 1 162 | 1 097 | 1 123 | 1 021 | 1 067 | 999 | 835 | 987 | 798 | 1 081 | 1 102 | 1 033 | 1 259 | 1 405 |
| Morens | 148 | 153 | 190 | 169 | 165 | 178 | 158 | 142 | 122 | 123 | 133 | 123 | 149 | 154 |
| Murist | 678 | 713 | 676 | 641 | 655 | 605 | 503 | 425 | 375 | 408 | 438 | 434 | 566 | 621 |
| Nuvilly | 389 | 353 | 332 | 341 | 345 | 318 | 268 | 238 | 248 | 275 | 285 | 297 | 371 | 408 |
| Prévondavaux | 123 | 134 | 114 | 94 | 100 | 92 | 71 | 41 | 47 | 59 | 62 | 62 | 63 | 65 |
| Rueyres-les-Prés | 215 | 212 | 209 | 213 | 177 | 188 | 192 | 179 | 190 | 216 | 223 | 240 | 320 | 432 |
| Russy | 228 | 221 | 234 | 222 | 206 | 209 | 196 | 166 | 134 | 167 | 166 | 200 | 208 | 216 |
| St-Aubin | 664 | 691 | 723 | 683 | 697 | 686 | 650 | 771 | 825 | 1 078 | 1 107 | 1 261 | 1 391 | 1 659 |
| Sévaz | 77 | 84 | 87 | 96 | 108 | 105 | 92 | 100 | 86 | 154 | 155 | 152 | 250 | 270 |
| Surpierre | 341 | 298 | 306 | 306 | 330 | 320 | 280 | 268 | 252 | 287 | 295 | 299 | 304 | 330 |
| Vallon | 175 | 207 | 235 | 194 | 223 | 212 | 200 | 166 | 204 | 240 | 247 | 270 | 332 | 404 |
| Vernay | 483 | 509 | 531 | 506 | 531 | 537 | 541 | 521 | 497 | 628 | 644 | 816 | 1 019 | 1 119 |
| Villeneuve | 288 | 251 | 256 | 250 | 247 | 269 | 267 | 231 | 194 | 244 | 247 | 261 | 327 | 374 |
| Vuissens | 247 | 274 | 292 | 252 | 284 | 276 | 217 | 165 | 142 | 157 | 166 | 178 | 180 | 245 |
| Glâne / Glane | 14 306 | 14 930 | 14 911 | 15 258 | 15 755 | 15 951 | 14 273 | 14 023 | 13 829 | 16 209 | 16 241 | 17 839 | 20 708 | 23 278 |
| Auboranges | 151 | 183 | 181 | 193 | 192 | 176 | 148 | 121 | 148 | 142 | 147 | 179 | 265 | 272 |
| Billens-Hennens | 437 | 477 | 563 | 582 | 610 | 605 | 581 | 560 | 508 | 516 | 444 | 581 | 662 | 687 |
| Chapelle | 146 | 137 | 113 | 146 | 153 | 160 | 136 | 119 | 130 | 156 | 162 | 200 | 249 | 259 |
| Le Châtelard | 442 | 430 | 414 | 440 | 449 | 452 | 356 | 373 | 330 | 324 | 336 | 337 | 350 | 377 |
| Châtonnaye | 394 | 417 | 381 | 398 | 453 | 453 | 380 | 362 | 342 | 432 | 442 | 549 | 738 | 786 |
| Ecublens | 277 | 310 | 301 | 309 | 325 | 303 | 256 | 243 | 203 | 227 | 229 | 263 | 280 | 332 |
| La Folliaz | 771 | 772 | 785 | 817 | 771 | 763 | 714 | 584 | 616 | 776 | 792 | 845 | 873 | 955 |
| Grangettes | 186 | 186 | 206 | 178 | 195 | 179 | 146 | 120 | 107 | 160 | 160 | 159 | 176 | 191 |
| Massonnens | 377 | 390 | 419 | 421 | 401 | 413 | 377 | 307 | 316 | 382 | 389 | 404 | 441 | 516 |
| Mézières | 577 | 587 | 568 | 605 | 613 | 599 | 558 | 563 | 586 | 758 | 774 | 930 | 997 | 995 |
| Montet | 148 | 158 | 131 | 127 | 147 | 147 | 109 | 122 | 126 | 168 | 169 | 174 | 362 | 392 |
| Romont | 2 210 | 2 418 | 2 437 | 2 379 | 2 590 | 2 931 | 3 007 | 3 371 | 3 576 | 4 098 | 4 039 | 3 987 | 4 588 | 5 193 |
| Rue | 1 082 | 1 085 | 1 066 | 1 098 | 1 040 | 1 155 | 936 | 904 | 799 | 919 | 927 | 958 | 1 214 | 1 473 |
| Siviriez | 1 823 | 1 816 | 1 744 | 1 766 | 1 957 | 1 988 | 1 696 | 1 458 | 1 498 | 1 668 | 1 684 | 1 841 | 2 076 | 2 243 |
| Torny | 689 | 729 | 750 | 681 | 687 | 649 | 529 | 500 | 521 | 617 | 647 | 658 | 807 | 885 |
| Ursy | 1 140 | 1 315 | 1 280 | 1 335 | 1 316 | 1 270 | 1 087 | 1 156 | 1 199 | 1 420 | 1 444 | 1 939 | 2 419 | 2 936 |
| Villaz-St-Pierre | 448 | 525 | 566 | 586 | 584 | 648 | 708 | 704 | 654 | 897 | 892 | 905 | 996 | 1 231 |
| Villorsonnens | 1 140 | 1 157 | 1 206 | 1 208 | 1 277 | 1 220 | 999 | 923 | 815 | 943 | 959 | 1 119 | 1 260 | 1 304 |
| Vuisternens-dt-Romont | 1 868 | 1 838 | 1 800 | 1 989 | 1 995 | 1 840 | 1 550 | 1 533 | 1 355 | 1 606 | 1 605 | 1 811 | 1 955 | 2 251 |
| Gruyère / Greyerz | 23 111 | 25 279 | 27 372 | 25 530 | 26 107 | 26 611 | 26 061 | 28 017 | 27 905 | 33 080 | 32 796 | 38 064 | 46 415 | 52 540 |
| Bas-Intyamont | 792 | 826 | 845 | 782 | 781 | 766 | 684 | 698 | 718 | 862 | 874 | 941 | 1 114 | 1 291 |
| Botterens | 196 | 253 | 300 | 290 | 258 | 249 | 219 | 243 | 259 | 308 | 314 | 389 | 483 | 546 |
| Broc | 628 | 1 708 | 2 163 | 1 784 | 1 553 | 1 552 | 1 653 | 1 842 | 1 773 | 2 039 | 1 977 | 2 047 | 2 296 | 2 506 |
| Bulle | 4 393 | 5 260 | 6 053 | 5 630 | 6 141 | 6 901 | 7 770 | 10 031 | 10 001 | 11 986 | 11 977 | 14 448 | 18 947 | 21 991 |

Source: Recensement fédéral de la population (RFP) 1900-2000, Statistique de la pop. et des ménages (STATPOP) 2010-2015 - Office fédéral de la statistique, Neuchâtel
 Quelle: Eidg. Volkszählung (VZ) 1900-2000, Statistik der Bevölkerung und der Haushalte (STATPOP) 2010-2015 - Bundesamt für Statistik, Neuenburg, t17-008

| | | |
|---|---|---|
| O | T | P |
| ✓ | ✓ | ✓ |

Population des communes, de 1900 à 2015
 Bevölkerung der Gemeinden von 1900 bis 2015

Situation en décembre / Stand im Dezember

| T01-08 | Population résidante Wohnbevölkerung | | | | | | | | | | Population résidante permanente Ständige Wohnbevölkerung | | | |
|------------------------|---|---------------|---------------|---------------|---------------|---------------|---------------|---------------|---------------|---------------|---|---------------|---------------|----------------|
| | 1900 | 1910 | 1920 | 1930 | 1941 | 1950 | 1960 | 1970 | 1980 | 1990 | 1990 | 2000 | 2010 | 2015 |
| Châtel-sur-Montsalvens | 139 | 160 | 279 | 155 | 124 | 132 | 121 | 93 | 97 | 187 | 191 | 199 | 246 | 274 |
| Corbières | 425 | 468 | 514 | 475 | 520 | 496 | 434 | 404 | 413 | 536 | 556 | 561 | 687 | 839 |
| Crésuz | 127 | 177 | 159 | 134 | 135 | 116 | 113 | 108 | 145 | 204 | 215 | 236 | 295 | 331 |
| Echarlens | 446 | 431 | 479 | 421 | 421 | 426 | 392 | 337 | 344 | 416 | 428 | 556 | 716 | 814 |
| Grandvillard | 566 | 561 | 521 | 484 | 531 | 547 | 532 | 521 | 506 | 564 | 587 | 616 | 700 | 795 |
| Gruyères | 1 389 | 1 502 | 1 711 | 1 465 | 1 356 | 1 302 | 1 349 | 1 234 | 1 295 | 1 460 | 1 370 | 1 542 | 1 789 | 2 153 |
| Hauteville | 533 | 476 | 423 | 491 | 522 | 448 | 357 | 333 | 312 | 363 | 371 | 464 | 563 | 643 |
| Haut-Intyamont | 1 730 | 1 642 | 1 799 | 1 680 | 1 714 | 1 642 | 1 489 | 1 544 | 1 209 | 1 426 | 1 386 | 1 365 | 1 415 | 1 523 |
| Jaun | 825 | 802 | 854 | 751 | 784 | 851 | 828 | 689 | 685 | 698 | 777 | 729 | 686 | 662 |
| Marsens | 970 | 974 | 1 066 | 1 182 | 1 178 | 1 172 | 1 149 | 1 218 | 1 204 | 1 166 | 973 | 1 307 | 1 593 | 1 809 |
| Morlon | 295 | 359 | 401 | 359 | 369 | 334 | 307 | 302 | 376 | 442 | 413 | 481 | 590 | 592 |
| Le Pâquier | 392 | 404 | 503 | 436 | 486 | 491 | 430 | 496 | 532 | 715 | 741 | 952 | 1 094 | 1 142 |
| Pont-en-Ogoz | 1 219 | 1 153 | 1 066 | 1 049 | 913 | 885 | 780 | 766 | 861 | 1 089 | 1 041 | 1 356 | 1 601 | 1 775 |
| Pont-la-Ville | 471 | 365 | 362 | 329 | 389 | 332 | 273 | 270 | 284 | 379 | 389 | 452 | 570 | 590 |
| Riaz | 630 | 728 | 761 | 702 | 774 | 778 | 778 | 795 | 1 016 | 1 347 | 1 359 | 1 664 | 2 153 | 2 376 |
| La Roche | 1 081 | 1 020 | 984 | 1 079 | 1 135 | 1 123 | 1 043 | 1 069 | 1 027 | 1 145 | 1 118 | 1 295 | 1 395 | 1 613 |
| Sâles | 1 189 | 1 239 | 1 286 | 1 171 | 1 199 | 1 242 | 1 090 | 950 | 897 | 1 035 | 1 038 | 1 194 | 1 392 | 1 447 |
| Sorens | 801 | 806 | 767 | 758 | 784 | 769 | 672 | 625 | 612 | 693 | 686 | 826 | 921 | 1 098 |
| Val-de-Charmey | 1 960 | 2 019 | 2 070 | 1 936 | 1 954 | 1 917 | 1 666 | 1 524 | 1 502 | 1 768 | 1 757 | 1 919 | 2 181 | 2 416 |
| Vaulruz | 721 | 743 | 748 | 813 | 760 | 799 | 689 | 647 | 699 | 784 | 807 | 880 | 1 006 | 1 032 |
| Vuadens | 1 193 | 1 203 | 1 258 | 1 174 | 1 326 | 1 341 | 1 243 | 1 278 | 1 138 | 1 468 | 1 451 | 1 645 | 1 982 | 2 282 |
| Sarine / Saane | 33 190 | 39 065 | 39 126 | 40 388 | 45 721 | 49 503 | 53 189 | 66 638 | 69 411 | 78 306 | 74 309 | 82 026 | 94 849 | 104 388 |
| Arconciel | 392 | 427 | 417 | 423 | 412 | 378 | 332 | 326 | 399 | 553 | 559 | 660 | 771 | 864 |
| Autafond | 113 | 112 | 113 | 107 | 96 | 92 | 79 | 78 | 80 | 81 | 80 | 73 | 72 | 71 |
| Autigny | 592 | 527 | 588 | 627 | 613 | 587 | 472 | 439 | 451 | 488 | 492 | 614 | 689 | 803 |
| Avry | 490 | 468 | 492 | 469 | 521 | 501 | 421 | 566 | 923 | 1 110 | 1 121 | 1 327 | 1 705 | 1 874 |
| Belfaux | 615 | 701 | 757 | 821 | 921 | 969 | 969 | 1 156 | 1 491 | 2 123 | 2 103 | 2 249 | 2 723 | 3 217 |
| La Brillaz | 823 | 857 | 885 | 888 | 907 | 870 | 796 | 755 | 877 | 1 055 | 1 085 | 1 284 | 1 746 | 1 898 |
| Chérens | 240 | 326 | 332 | 328 | 355 | 369 | 341 | 316 | 323 | 369 | 382 | 555 | 658 | 854 |
| Chésopelloz | 152 | 129 | 118 | 143 | 137 | 129 | 91 | 68 | 65 | 90 | 92 | 107 | 113 | 123 |
| Corminboeuf | 414 | 428 | 431 | 409 | 431 | 468 | 413 | 486 | 785 | 1 514 | 1 536 | 1 649 | 2 134 | 2 332 |
| Corpataux-Magnedens | 437 | 442 | 490 | 504 | 513 | 509 | 438 | 437 | 597 | 604 | 613 | 819 | 1 160 | 1 313 |
| Corserey | 232 | 244 | 226 | 243 | 246 | 234 | 190 | 186 | 187 | 243 | 245 | 264 | 332 | 418 |
| Cottens | 403 | 484 | 463 | 417 | 552 | 517 | 478 | 465 | 629 | 763 | 776 | 937 | 1 323 | 1 490 |
| Ependes | 606 | 601 | 544 | 485 | 550 | 549 | 479 | 493 | 788 | 911 | 937 | 1 049 | 1 022 | 1 112 |
| Farvagny | 841 | 798 | 785 | 745 | 796 | 861 | 727 | 808 | 964 | 1 292 | 1 301 | 1 797 | 2 093 | 2 236 |
| Ferpicloz | 132 | 153 | 130 | 128 | 141 | 150 | 133 | 133 | 141 | 138 | 153 | 187 | 261 | 285 |
| Fribourg / Freiburg | 15 794 | 20 293 | 20 649 | 21 557 | 26 045 | 29 005 | 32 583 | 39 695 | 37 400 | 36 355 | 33 037 | 32 387 | 34 897 | 38 489 |
| Givisiez | 193 | 450 | 343 | 385 | 298 | 480 | 699 | 746 | 1 009 | 1 775 | 1 637 | 1 993 | 3 010 | 3 125 |
| Le Glèbe | 937 | 962 | 938 | 921 | 916 | 856 | 668 | 593 | 650 | 736 | 749 | 913 | 1 123 | 1 260 |
| Granges-Paccot | 311 | 328 | 339 | 354 | 363 | 488 | 761 | 1 303 | 1 143 | 1 695 | 1 625 | 2 017 | 2 608 | 3 358 |
| Grolley | 461 | 496 | 503 | 482 | 544 | 574 | 546 | 579 | 831 | 1 291 | 1 296 | 1 483 | 1 695 | 1 900 |
| Hauterive | 885 | 1 103 | 1 063 | 1 128 | 972 | 1 163 | 949 | 1 048 | 1 235 | 1 435 | 1 338 | 1 646 | 2 178 | 2 415 |
| Marly | 774 | 829 | 660 | 822 | 1 066 | 1 334 | 1 813 | 4 329 | 5 235 | 6 578 | 6 369 | 7 023 | 7 579 | 8 083 |
| Matran | 309 | 335 | 312 | 315 | 368 | 369 | 430 | 454 | 603 | 1 009 | 996 | 1 283 | 1 552 | 1 539 |
| Le Mouret | 1 489 | 1 633 | 1 491 | 1 523 | 1 669 | 1 612 | 1 470 | 1 542 | 1 750 | 2 119 | 2 116 | 2 672 | 2 919 | 3 073 |
| Neyruz | 555 | 620 | 604 | 584 | 565 | 593 | 571 | 654 | 951 | 1 053 | 1 072 | 1 698 | 2 126 | 2 572 |
| Noréaz | 455 | 568 | 641 | 565 | 598 | 586 | 524 | 456 | 407 | 464 | 399 | 472 | 566 | 623 |
| Pierrafortscha | 185 | 218 | 214 | 260 | 231 | 242 | 182 | 184 | 162 | 154 | 159 | 139 | 146 | 139 |
| Ponthaux | 350 | 371 | 327 | 381 | 379 | 379 | 366 | 336 | 395 | 446 | 451 | 503 | 643 | 686 |
| Prez-vers-Noréaz | 549 | 552 | 615 | 570 | 549 | 556 | 485 | 492 | 508 | 623 | 633 | 815 | 881 | 1 002 |
| Rossens | 397 | 395 | 408 | 381 | 370 | 390 | 341 | 410 | 641 | 864 | 884 | 1 156 | 1 222 | 1 335 |
| Senèdes | 102 | 91 | 73 | 78 | 81 | 80 | 56 | 63 | 91 | 109 | 110 | 109 | 122 | 156 |
| La Sonnaz | 422 | 502 | 537 | 520 | 465 | 411 | 398 | 384 | 474 | 599 | 586 | 822 | 1 012 | 1 078 |
| Treyvaux | 1 063 | 1 031 | 971 | 950 | 1 049 | 1 044 | 919 | 946 | 937 | 1 087 | 1 106 | 1 264 | 1 439 | 1 442 |
| Villars-sur-Glâne | 856 | 907 | 1 021 | 1 234 | 1 317 | 1 490 | 2 584 | 5 214 | 5 788 | 7 997 | 7 684 | 9 274 | 11 397 | 12 142 |
| Villarsel-sur-Marly | 87 | 95 | 81 | 83 | 95 | 81 | 52 | 58 | 46 | 65 | 63 | 75 | 87 | 86 |
| Vuisternens-en-Ogoz | 534 | 589 | 565 | 558 | 590 | 587 | 433 | 440 | 455 | 518 | 524 | 711 | 845 | 995 |

Source: Recensement fédéral de la population (RFP) 1900-2000, Statistique de la pop. et des ménages (STATPOP) 2010-2015 - Office fédéral de la statistique, Neuchâtel

Quelle: Eidg. Volkszählung (VZ) 1900-2000, Statistik der Bevölkerung und der Haushalte (STATPOP) 2010-2015 - Bundesamt für Statistik, Neuenburg, t17-008

| | | |
|---|---|---|
| O | T | P |
| ✓ | ✓ | ✓ |

Population des communes, de 1900 à 2015
Bevölkerung der Gemeinden von 1900 bis 2015

Situation en décembre / Stand im Dezember

| T01-08 | Population résidante | | | | | | | | | | Population résidante permanente | | | |
|----------------------------|----------------------|---------------|---------------|---------------|---------------|---------------|---------------|---------------|---------------|---------------|---------------------------------|---------------|---------------|---------------|
| | Wohnbevölkerung | | | | | | | | | | Ständige Wohnbevölkerung | | | |
| | 1900 | 1910 | 1920 | 1930 | 1941 | 1950 | 1960 | 1970 | 1980 | 1990 | 1990 | 2000 | 2010 | 2015 |
| See / Lac | 15 388 | 15 266 | 15 412 | 15 714 | 16 410 | 17 238 | 18 067 | 20 036 | 19 932 | 23 016 | 22 904 | 28 240 | 32 911 | 35 313 |
| Barberêche | 507 | 531 | 606 | 636 | 619 | 590 | 674 | 624 | 499 | 525 | 500 | 538 | 510 | 527 |
| Bas-Vully | 1 044 | 1 052 | 1 152 | 1 344 | 1 595 | 1 555 | 1 232 | 1 086 | 1 004 | 1 284 | 1 207 | 1 651 | 1 963 | 2 120 |
| Courgevoux | 490 | 429 | 441 | 414 | 384 | 427 | 523 | 709 | 662 | 833 | 825 | 918 | 1 287 | 1 428 |
| Courlevon | 270 | 251 | 237 | 261 | 243 | 230 | 239 | 220 | 207 | 227 | 227 | 262 | 309 | 293 |
| Courtepin | 443 | 561 | 548 | 590 | 634 | 668 | 818 | 1 754 | 1 951 | 2 242 | 2 153 | 2 695 | 3 246 | 3 681 |
| Cressier | 350 | 377 | 384 | 370 | 372 | 395 | 448 | 437 | 410 | 508 | 522 | 721 | 823 | 932 |
| Fräschels | 295 | 292 | 291 | 318 | 303 | 298 | 338 | 295 | 268 | 336 | 349 | 486 | 482 | 460 |
| Galmiz | 467 | 434 | 440 | 439 | 463 | 473 | 480 | 505 | 393 | 447 | 448 | 566 | 608 | 645 |
| Gempenach | 213 | 198 | 187 | 201 | 185 | 182 | 176 | 196 | 177 | 238 | 240 | 280 | 286 | 307 |
| Grenq | 70 | 72 | 53 | 88 | 65 | 66 | 68 | 57 | 55 | 110 | 121 | 157 | 170 | 177 |
| Gurmels | 1 655 | 1 703 | 1 733 | 1 745 | 1 826 | 1 909 | 1 936 | 1 981 | 2 100 | 2 570 | 2 571 | 3 321 | 3 857 | 4 142 |
| Haut-Vully | 729 | 702 | 609 | 620 | 667 | 691 | 648 | 630 | 662 | 781 | 822 | 1 076 | 1 369 | 1 375 |
| Jeuss | 216 | 248 | 217 | 247 | 265 | 262 | 241 | 232 | 239 | 280 | 240 | 373 | 418 | 415 |
| Kerzers | 1 294 | 1 449 | 1 526 | 1 647 | 1 768 | 1 944 | 2 228 | 2 688 | 2 658 | 3 131 | 3 108 | 3 860 | 4 598 | 4 848 |
| Kleinbösingén | 256 | 266 | 270 | 239 | 241 | 267 | 272 | 259 | 231 | 364 | 364 | 510 | 582 | 602 |
| Lurtigen | 200 | 202 | 171 | 172 | 178 | 188 | 189 | 166 | 160 | 185 | 191 | 181 | 185 | 181 |
| Meyriez | 244 | 237 | 228 | 203 | 233 | 259 | 332 | 319 | 302 | 359 | 367 | 560 | 600 | 592 |
| Misery-Courtion | 1 030 | 1 031 | 1 062 | 1 054 | 1 013 | 951 | 909 | 886 | 894 | 1 052 | 1 063 | 1 225 | 1 494 | 1 835 |
| Muntelier | 576 | 507 | 457 | 413 | 402 | 493 | 500 | 553 | 549 | 684 | 709 | 731 | 928 | 955 |
| Murten / Morat | 2 809 | 2 571 | 2 683 | 2 704 | 2 863 | 3 256 | 3 749 | 4 614 | 4 765 | 4 833 | 4 794 | 5 772 | 6 302 | 6 638 |
| Ried bei Kerzers | 695 | 668 | 678 | 650 | 676 | 689 | 688 | 626 | 608 | 697 | 722 | 832 | 1 007 | 1 095 |
| Salvenach | 393 | 385 | 394 | 357 | 361 | 411 | 387 | 330 | 283 | 338 | 346 | 401 | 486 | 593 |
| Ulmiz | 420 | 350 | 309 | 321 | 338 | 343 | 336 | 285 | 262 | 280 | 275 | 353 | 420 | 414 |
| Villarepos | 452 | 451 | 436 | 424 | 451 | 425 | 395 | 343 | 349 | 402 | 413 | 454 | 543 | 611 |
| Wallenried | 270 | 299 | 300 | 257 | 265 | 266 | 261 | 241 | 244 | 310 | 327 | 317 | 438 | 447 |
| Singine / Sense | 18 768 | 20 992 | 22 058 | 22 801 | 23 785 | 24 892 | 25 060 | 28 134 | 29 613 | 33 805 | 33 854 | 38 499 | 41 113 | 43 196 |
| Alterswil | 1 365 | 1 511 | 1 592 | 1 560 | 1 664 | 1 613 | 1 607 | 1 532 | 1 538 | 1 700 | 1 728 | 1 890 | 1 929 | 2 047 |
| Bösingen | 1 438 | 1 662 | 1 791 | 1 876 | 1 887 | 2 008 | 2 091 | 1 729 | 1 808 | 2 606 | 2 594 | 3 128 | 3 286 | 3 381 |
| Brünisried | 404 | 431 | 430 | 438 | 434 | 424 | 397 | 404 | 430 | 457 | 465 | 558 | 640 | 659 |
| Düdingen | 3 453 | 3 956 | 4 160 | 3 259 | 3 634 | 4 033 | 4 248 | 4 932 | 5 572 | 6 356 | 6 395 | 6 775 | 7 325 | 7 794 |
| Giffers | 683 | 661 | 650 | 690 | 768 | 770 | 812 | 1 084 | 1 185 | 1 363 | 1 255 | 1 324 | 1 420 | 1 535 |
| Heitenried | 748 | 811 | 819 | 758 | 886 | 833 | 771 | 791 | 761 | 905 | 928 | 1 107 | 1 290 | 1 373 |
| Oberschrot | 612 | 682 | 658 | 707 | 733 | 761 | 715 | 728 | 708 | 849 | 859 | 997 | 1 136 | 1 185 |
| Plaffeien | 1 124 | 1 315 | 1 364 | 1 367 | 1 466 | 1 449 | 1 352 | 1 448 | 1 453 | 1 650 | 1 671 | 1 949 | 1 911 | 1 982 |
| Plasselb | 467 | 509 | 508 | 518 | 560 | 676 | 671 | 648 | 732 | 913 | 911 | 986 | 1 013 | 1 021 |
| Rechthalten | 1 088 | 1 178 | 1 206 | 1 080 | 1 118 | 1 016 | 1 015 | 878 | 862 | 958 | 991 | 1 033 | 1 085 | 1 073 |
| St. Antoni | 1 523 | 1 659 | 1 705 | 1 615 | 1 628 | 1 652 | 1 574 | 1 517 | 1 570 | 1 725 | 1 764 | 1 947 | 1 925 | 2 014 |
| St. Silvester | 596 | 604 | 654 | 660 | 766 | 761 | 639 | 681 | 796 | 830 | 853 | 960 | 922 | 963 |
| St. Ursen | 982 | 1 067 | 1 105 | 1 073 | 1 085 | 1 139 | 1 017 | 1 027 | 1 003 | 1 066 | 1 090 | 1 180 | 1 251 | 1 305 |
| Schmitten | - | - | - | 1 461 | 1 378 | 1 576 | 1 694 | 2 289 | 2 515 | 2 819 | 2 809 | 3 306 | 3 801 | 4 040 |
| Tafers | 964 | 1 280 | 1 267 | 1 436 | 1 463 | 1 570 | 1 621 | 2 021 | 2 263 | 2 324 | 2 197 | 2 580 | 2 851 | 3 286 |
| Tentlingen | 416 | 402 | 418 | 376 | 407 | 469 | 498 | 598 | 747 | 899 | 894 | 1 154 | 1 218 | 1 329 |
| Ueberstorf | 1 515 | 1 476 | 1 638 | 1 688 | 1 642 | 1 721 | 1 536 | 1 552 | 1 656 | 1 858 | 1 899 | 2 164 | 2 367 | 2 357 |
| Wünnewil-Flamatt | 1 160 | 1 542 | 1 834 | 1 964 | 1 963 | 2 153 | 2 549 | 4 016 | 3 774 | 4 211 | 4 229 | 4 993 | 5 322 | 5 455 |
| Zumholz | 230 | 246 | 259 | 275 | 303 | 268 | 253 | 259 | 240 | 316 | 322 | 468 | 421 | 397 |
| Veveyse / Vivisbach | 8 402 | 8 863 | 8 504 | 8 435 | 8 704 | 8 610 | 7 802 | 7 854 | 8 697 | 10 603 | 10 571 | 12 738 | 15 972 | 17 900 |
| Attalens | 1 198 | 1 191 | 1 117 | 1 173 | 1 133 | 1 096 | 1 023 | 1 116 | 1 337 | 1 806 | 1 777 | 2 277 | 2 909 | 3 295 |
| Bossonnens | 313 | 338 | 383 | 436 | 384 | 405 | 406 | 463 | 513 | 718 | 738 | 1 045 | 1 358 | 1 494 |
| Châtel-St-Denis | 2 509 | 2 708 | 2 545 | 2 553 | 2 885 | 2 908 | 2 666 | 2 842 | 3 141 | 3 797 | 3 697 | 4 422 | 5 727 | 6 455 |
| Le Flon | 730 | 802 | 783 | 808 | 767 | 700 | 660 | 631 | 602 | 676 | 692 | 862 | 1 028 | 1 175 |
| Granges | 331 | 369 | 364 | 355 | 367 | 374 | 315 | 299 | 420 | 594 | 603 | 645 | 818 | 834 |
| Remaufens | 411 | 441 | 440 | 474 | 456 | 423 | 418 | 422 | 516 | 613 | 623 | 748 | 902 | 1 044 |
| St-Martin | 875 | 870 | 911 | 852 | 903 | 870 | 704 | 586 | 590 | 670 | 684 | 840 | 941 | 1 034 |
| Semsaies | 981 | 1 001 | 1 030 | 931 | 917 | 915 | 824 | 829 | 866 | 951 | 976 | 1 023 | 1 203 | 1 414 |
| La Verrerie | 1 054 | 1 143 | 931 | 853 | 892 | 919 | 786 | 666 | 712 | 778 | 781 | 876 | 1 086 | 1 155 |

Source: Recensement fédéral de la population (RFP) 1900-2000, Statistique de la pop. et des ménages (STATPOP) 2010-2015 - Office fédéral de la statistique, Neuchâtel
Quelle: Eidg. Volkszählung (VZ) 1900-2000, Statistik der Bevölkerung und der Haushalte (STATPOP) 2010-2015 - Bundesamt für Statistik, Neuenburg, 117-008

| | | |
|---|---|---|
| O | T | P |
| ✓ | ✓ | ✓ |

Population¹, selon l'état civil et le sexe, de 1900 à 2015
 Bevölkerung¹ nach Zivilstand und Geschlecht von 1900 bis 2015

Situation en décembre / Stand im Dezember

| T01-09 | Total | | Célibataires | | Mariés, partenariat enregistré | | Veufs, partenariat dissous par décès | | Divorcés, non mariés, partenariat dissous juridiquement | | Sans indication | |
|-------------------------|-------------------------|--|--|-------------------------|---|-------------------------|---|-------------------------|---|-------------------------|--|-------------------------|
| | Nombre absolu Anzahl | En % ² In % ² | Ledig | | Verheiratet, eingetragene Partnerschaft | | Verwitwet, durch Tod aufgelöste Partnerschaft | | Geschieden, unverheiratet, gerichtlich aufgelöste Partnerschaft | | Ohne Angabe | |
| Nombre absolu Anzahl | | | En % ² In % ² | Nombre absolu Anzahl | En % ² In % ² | Nombre absolu Anzahl | En % ² In % ² | Nombre absolu Anzahl | En % ² In % ² | Nombre absolu Anzahl | En % ² In % ² | Nombre absolu Anzahl |
| Total | | | | | | | | | | | | |
| 1900 | 127 951 | 100,0 | 83 584 | 65,3 | 36 895 | 28,8 | 7 293 | 5,7 | 179 | 0,1 | - | - |
| 1910 | 139 654 | 100,0 | 91 904 | 65,8 | 40 097 | 28,7 | 7 437 | 5,3 | 216 | 0,2 | - | - |
| 1920 | 143 055 | 100,0 | 94 467 | 66,0 | 40 858 | 28,6 | 7 476 | 5,2 | 254 | 0,2 | - | - |
| 1930 | 143 230 | 100,0 | 92 488 | 64,6 | 43 211 | 30,2 | 7 268 | 5,1 | 263 | 0,2 | - | - |
| 1941 | 152 053 | 100,0 | 94 136 | 61,9 | 49 786 | 32,7 | 7 657 | 5,0 | 474 | 0,3 | - | - |
| 1950 | 158 695 | 100,0 | 92 771 | 58,5 | 57 525 | 36,2 | 7 771 | 4,9 | 628 | 0,4 | - | - |
| 1960 | 159 194 | 100,0 | 88 557 | 55,6 | 61 823 | 38,8 | 8 011 | 5,0 | 803 | 0,5 | - | - |
| 1970 | 180 309 | 100,0 | 92 372 | 51,2 | 77 694 | 43,1 | 8 830 | 4,9 | 1 413 | 0,8 | - | - |
| 1980 | 185 246 | 100,0 | 88 299 | 47,7 | 83 519 | 45,1 | 10 160 | 5,5 | 3 268 | 1,8 | - | - |
| 1990 | 209 422 | 100,0 | 93 668 | 44,7 | 97 917 | 46,8 | 11 755 | 5,6 | 6 082 | 2,9 | - | - |
| 2000 | 238 768 | 100,0 | 104 569 | 43,8 | 111 257 | 46,6 | 12 671 | 5,3 | 10 271 | 4,3 | - | - |
| 2010 | 278 493 | 100,0 | 123 256 | 44,3 | 123 162 | 44,2 | 13 118 | 4,7 | 18 955 | 6,8 | 2 | 0,0 |
| 2013 | 297 622 | 100,0 | 133 429 | 44,8 | 128 946 | 43,3 | 13 396 | 4,5 | 21 847 | 7,3 | 4 | 0,0 |
| 2014 | 303 377 | 100,0 | 136 627 | 45,0 | 130 581 | 43,0 | 13 400 | 4,4 | 22 757 | 7,5 | 12 | 0,0 |
| 2015 | 307 461 | 100,0 | 138 940 | 45,2 | 131 592 | 42,8 | 13 403 | 4,4 | 23 511 | 7,6 | 15 | 0,0 |
| Hommes / Männer | | | | | | | | | | | | |
| 1900 | 64 694 | 100,0 | 43 562 | 67,3 | 18 496 | 28,6 | 2 550 | 3,9 | 86 | 0,1 | - | - |
| 1910 | 70 723 | 100,0 | 48 019 | 67,9 | 20 039 | 28,3 | 2 547 | 3,6 | 118 | 0,2 | - | - |
| 1920 | 71 937 | 100,0 | 48 774 | 67,8 | 20 442 | 28,4 | 2 604 | 3,6 | 117 | 0,2 | - | - |
| 1930 | 71 923 | 100,0 | 47 762 | 66,4 | 21 559 | 30,0 | 2 464 | 3,4 | 138 | 0,2 | - | - |
| 1941 | 77 613 | 100,0 | 49 766 | 64,1 | 24 938 | 32,1 | 2 663 | 3,4 | 246 | 0,3 | - | - |
| 1950 | 80 785 | 100,0 | 49 134 | 60,8 | 28 785 | 35,6 | 2 517 | 3,1 | 349 | 0,4 | - | - |
| 1960 | 80 753 | 100,0 | 46 952 | 58,1 | 30 986 | 38,4 | 2 378 | 2,9 | 437 | 0,5 | - | - |
| 1970 | 92 022 | 100,0 | 49 845 | 54,2 | 39 273 | 42,7 | 2 176 | 2,4 | 728 | 0,8 | - | - |
| 1980 | 93 106 | 100,0 | 47 343 | 50,8 | 42 002 | 45,1 | 2 143 | 2,3 | 1 618 | 1,7 | - | - |
| 1990 | 104 808 | 100,0 | 50 560 | 48,2 | 49 273 | 47,0 | 2 122 | 2,0 | 2 853 | 2,7 | - | - |
| 2000 | 118 505 | 100,0 | 55 906 | 47,2 | 55 758 | 47,1 | 2 114 | 1,8 | 4 727 | 4,0 | - | - |
| 2010 | 138 602 | 100,0 | 65 631 | 47,4 | 62 074 | 44,8 | 2 359 | 1,7 | 8 536 | 6,2 | 2 | 0,0 |
| 2013 | 148 685 | 100,0 | 71 121 | 47,8 | 65 260 | 43,9 | 2 476 | 1,7 | 9 827 | 6,6 | 1 | 0,0 |
| 2014 | 151 587 | 100,0 | 72 750 | 48,0 | 66 091 | 43,6 | 2 510 | 1,7 | 10 230 | 6,7 | 6 | 0,0 |
| 2015 | 153 729 | 100,0 | 74 020 | 48,1 | 66 614 | 43,3 | 2 539 | 1,7 | 10 549 | 6,9 | 7 | 0,0 |
| Femmes / Frauen | | | | | | | | | | | | |
| 1900 | 63 257 | 100,0 | 40 022 | 63,3 | 18 399 | 29,1 | 4 743 | 7,5 | 93 | 0,1 | - | - |
| 1910 | 68 931 | 100,0 | 43 885 | 63,7 | 20 058 | 29,1 | 4 890 | 7,1 | 98 | 0,1 | - | - |
| 1920 | 71 118 | 100,0 | 45 693 | 64,2 | 20 416 | 28,7 | 4 872 | 6,9 | 137 | 0,2 | - | - |
| 1930 | 71 307 | 100,0 | 44 726 | 62,7 | 21 652 | 30,4 | 4 804 | 6,7 | 125 | 0,2 | - | - |
| 1941 | 74 440 | 100,0 | 44 370 | 59,6 | 24 848 | 33,4 | 4 994 | 6,7 | 228 | 0,3 | - | - |
| 1950 | 77 910 | 100,0 | 43 637 | 56,0 | 28 740 | 36,9 | 5 254 | 6,7 | 279 | 0,4 | - | - |
| 1960 | 78 441 | 100,0 | 41 605 | 53,0 | 30 837 | 39,3 | 5 633 | 7,2 | 366 | 0,5 | - | - |
| 1970 | 88 287 | 100,0 | 42 527 | 48,2 | 38 421 | 43,5 | 6 654 | 7,5 | 685 | 0,8 | - | - |
| 1980 | 92 140 | 100,0 | 40 956 | 44,4 | 41 517 | 45,1 | 8 017 | 8,7 | 1 650 | 1,8 | - | - |
| 1990 | 104 614 | 100,0 | 43 108 | 41,2 | 48 644 | 46,5 | 9 633 | 9,2 | 3 229 | 3,1 | - | - |
| 2000 | 120 263 | 100,0 | 48 663 | 40,5 | 55 499 | 46,1 | 10 557 | 8,8 | 5 544 | 4,6 | - | - |
| 2010 | 139 891 | 100,0 | 57 625 | 41,2 | 61 088 | 43,7 | 10 759 | 7,7 | 10 419 | 7,4 | - | - |
| 2013 | 148 937 | 100,0 | 62 308 | 41,8 | 63 686 | 42,8 | 10 920 | 7,3 | 12 020 | 8,1 | 3 | 0,0 |
| 2014 | 151 790 | 100,0 | 63 877 | 42,1 | 64 490 | 42,5 | 10 890 | 7,2 | 12 527 | 8,3 | 6 | 0,0 |
| 2015 | 153 732 | 100,0 | 64 920 | 42,2 | 64 978 | 42,3 | 10 864 | 7,1 | 12 962 | 8,4 | 8 | 0,0 |

¹Jusqu'en 1980, population résidente. A partir de 1990, population résidente permanente / Bis 1980 Wohnbevölkerung. Ab 1990 ständige Wohnbevölkerung

²Les éventuelles différences entre le total général et la somme des nombres sont dues aux nombres arrondis

²Allfällige Unterschiede zwischen Gesamtsumme und addierten Einzelwerten sind auf Rundungsdifferenzen zurückzuführen

Source: Recensement fédéral de la population (RFP) 1900-2000, Statistique de la pop. et des ménages (STATPOP) 2010-2015 - Office fédéral de la statistique, Neuchâtel
 Quelle: Eidg. Volkszählung (VZ) 1900-2000, Statistik der Bevölkerung und der Haushalte (STATPOP) 2010-2015 - Bundesamt für Statistik, Neuenburg, t17-015



Population dite légale, par commune, en 2015
«Zivilrechtliche» Bevölkerung nach Gemeinde 2015

| T01-10 | Habitants Einwohner | | Habitants Einwohner | | Habitants Einwohner | | Habitants Einwohner |
|------------------------|--------------------------------|---------------------------|--------------------------------|---------------------|--------------------------------|----------------------------|--------------------------------|
| Canton / Kanton | 307 461 | Siviriez | 2 243 | Farvagny | 2 236 | Villarepos | 611 |
| Broye / Broye | 30 846 | Torny | 885 | Ferpicloz | 285 | Wallenried | 447 |
| Bussy | 483 | Ursy | 2 936 | Fribourg / Freiburg | 38 489 | Singine / Sense | 43 196 |
| Châbles | 769 | Villaz-St-Pierre | 1 231 | Givisiez | 3 125 | Alterswil | 2 047 |
| Châtillon | 447 | Villorsonnens | 1 304 | Le Glèbe | 1 260 | Bösingen | 3 381 |
| Cheiry | 379 | Vuisternens-devant-Romont | 2 251 | Granges-Paccot | 3 358 | Brünisried | 659 |
| Cheyres | 1 411 | Gruyère / Greyerz | 52 540 | Grolley | 1 900 | Düdingen | 7 794 |
| Cugy | 1 633 | Bas-Intyamon | 1 291 | Hauterive | 2 415 | Giffers | 1 535 |
| Delley-Portalban | 1 066 | Botterens | 546 | Marly | 8 083 | Heitenried | 1 373 |
| Domdidier | 3 064 | Broc | 2 506 | Matran | 1 539 | Oberschrot | 1 185 |
| Dompierre | 1 022 | Bulle | 21 991 | Le Mouret | 3 073 | Plaffeien | 1 982 |
| Estavayer-le-Lac | 6 208 | Châtel-sur-Montsalvens | 274 | Neyruz | 2 572 | Plasselb | 1 021 |
| Fétigny | 962 | Corbières | 839 | Noréaz | 623 | Rechthalten | 1 073 |
| Gletterens | 1 004 | Crésuz | 331 | Pierrafortscha | 139 | St. Antoni | 2 014 |
| Léchelles | 804 | Echarlens | 814 | Ponthaux | 686 | St. Silvester | 963 |
| Lully | 1 124 | Grandvillard | 795 | Prez-vers-Noréaz | 1 002 | St. Ursen | 1 305 |
| Ménières | 414 | Gruyères | 2 153 | Rossens | 1 335 | Schmitten | 4 040 |
| Montagny | 2 354 | Hauteville | 643 | Senèdes | 156 | Tafers | 3 286 |
| Les Montets | 1 405 | Haut-Intyamon | 1 523 | La Sonnaz | 1 078 | Tentlingen | 1 329 |
| Morens | 154 | Jaun | 662 | Treyvaux | 1 442 | Ueberstorf | 2 357 |
| Murist | 621 | Marsens | 1 809 | Villars-sur-Glâne | 12 142 | Wünnewil-Flamatt | 5 455 |
| Nuvilly | 408 | Morlon | 592 | Villarsel-sur-Marly | 86 | Zumholz | 397 |
| Prévondavaux | 65 | Le Pâquier | 1 142 | Vuisternens-en-Ogoz | 995 | | |
| Rueyres-les-Prés | 432 | Pont-en-Ogoz | 1 775 | See / Lac | 35 313 | Veveyse / Vivisbach | 17 900 |
| Russy | 216 | Pont-la-Ville | 590 | Barberêche | 527 | Attalens | 3 295 |
| St-Aubin | 1 659 | Riaz | 2 376 | Bas-Vully | 2 120 | Bossonnens | 1 494 |
| Sévaz | 270 | La Roche | 1 613 | Courgevoux | 1 428 | Châtel-St-Denis | 6 455 |
| Surpierre | 330 | Sâles | 1 447 | Courlevon | 293 | Le Flon | 1 175 |
| Vallon | 404 | Sorens | 1 098 | Courtepin | 3 681 | Granges | 834 |
| Vernay | 1 119 | Val-de-Charmey | 2 416 | Cressier | 932 | Remaufens | 1 044 |
| Villeneuve | 374 | Vaulruz | 1 032 | Fräschels | 460 | St-Martin | 1 034 |
| Vuissens | 245 | Vuadens | 2 282 | Galmiz | 645 | Semsaales | 1 414 |
| Glâne / Glane | 23 278 | Sarine / Saane | 104 388 | Gempenach | 307 | La Verrerie | 1 155 |
| Auboranges | 272 | Arconciel | 864 | Grenge | 177 | | |
| Billens-Hennens | 687 | Autafond | 71 | Gurmels | 4 142 | | |
| Chapelle | 259 | Autigny | 803 | Haut-Vully | 1 375 | | |
| Le Châtelard | 377 | Avry | 1 874 | Jeuss | 415 | | |
| Châtonnaye | 786 | Belfaux | 3 217 | Kerzers | 4 848 | | |
| Ecublens | 332 | La Brillaz | 1 898 | Kleinbödingen | 602 | | |
| La Folliaz | 955 | Chénens | 854 | Lurtigen | 181 | | |
| Grangettes | 191 | Chésopelloz | 123 | Meyriez | 592 | | |
| Massonnens | 516 | Corminboeuf | 2 332 | Misery-Courtion | 1 835 | | |
| Mézières | 995 | Corpataux-Magnedens | 1 313 | Muntelier | 955 | | |
| Montet | 392 | Corserrey | 418 | Murten / Morat | 6 638 | | |
| Romont | 5 193 | Cottens | 1 490 | Ried | 1 095 | | |
| Rue | 1 473 | Ependes | 1 112 | Salvenach | 593 | | |
| | | | | Ulmiz | 414 | | |

Source: Office fédéral de la statistique: Section Démographie et migration, Neuchâtel / Service de la statistique du canton de Fribourg

Quelle: Bundesamt für Statistik: Sektion Demografie und Migration, Neuenburg / Amt für Statistik des Kantons Freiburg, t17-543

| | | |
|---|---|---|
| O | T | P |
| ✓ | ✓ | ✓ |

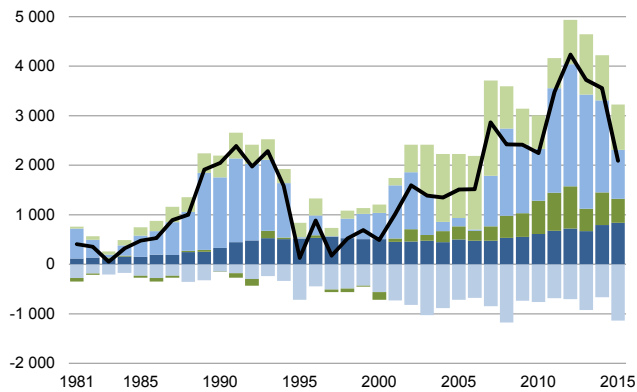
La population en quelques graphiques ou cartes (Population étrangère, de 1900 à 2015)

Die Bevölkerung in einigen Grafiken oder Karten (Ausländische Bevölkerung von 1900 bis 2015)

G01-03

Composantes de l'évolution de la population résidente permanente étrangère¹, 1981-2015

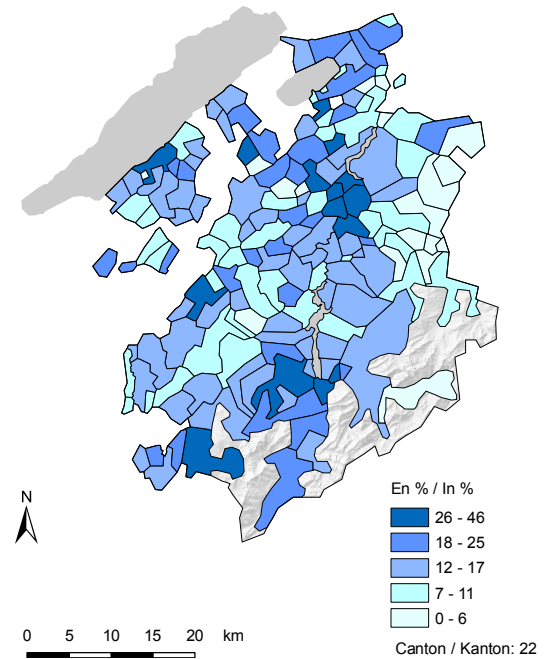
Komponenten der Entwicklung der ausländischen ständigen Wohnbevölkerung¹ 1981-2015



- Changements de type de population (résidente non permanente en permanente)
Änderungen des Bevölkerungstyps (nichtständige zu ständige)
- Solde migratoire international
Internationaler Wanderungssaldo
- Solde migratoire intercantonal
Interkantonaler Wanderungssaldo
- Accroissement naturel
Geburtenüberschuss
- Acquisitions de la nationalité suisse
Erwerb des Schweizer Bürgerrechts
- Total

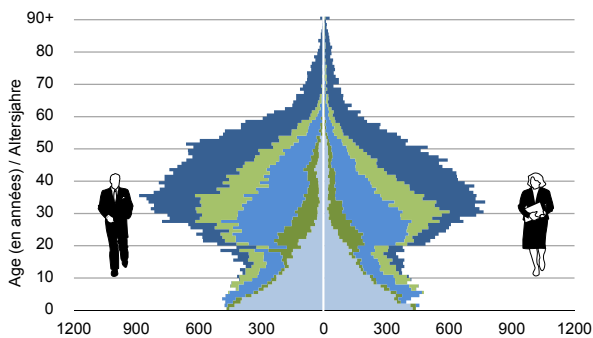
Proportion d'étrangers dans la population résidente permanente, en 2015

Ausländeranteil der ständigen Wohnbevölkerung 2015



Etrangers¹, par âge et selon leur durée de présence en Suisse, en 2015

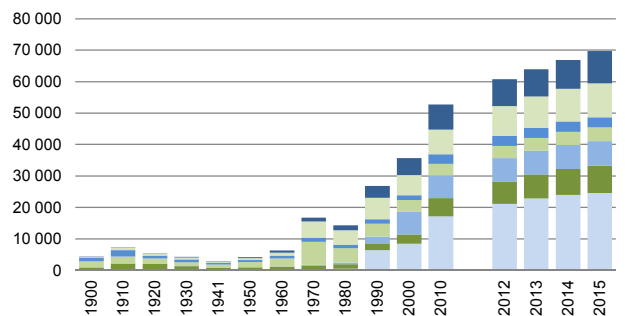
Ausländer¹ nach Alter und Anwesenheitsdauer in der Schweiz 2015



- Né en Suisse / Geboren in der Schweiz
 - <1 an / <1 Jahr
 - 1-4 ans / 1-4 Jahre
 - 5-9 ans / 5-9 Jahre
 - 10+ ans / 10+ Jahre
- ¹Population résidente permanente et non permanente étrangère
¹Ständige und nichtständige ausländische Wohnbevölkerung

Etrangers¹, par nationalité, de 1900 à 2015

Ausländer¹ nach Nationalität von 1900 bis 2015



- Pays non européens / Nicht europäische Länder
 - Autres pays européens / Übrige europäische Länder
 - Allemagne / Deutschland
 - Italie / Italien
 - Ex-Yougoslavie / Ex-Jugoslawien
 - France / Frankreich
 - Portugal
- ¹Population résidente permanente et non permanente étrangère
¹Ständige und nichtständige ausländische Wohnbevölkerung

Source: Office fédéral de la statistique, Neuchâtel / Service de la statistique du canton de Fribourg

Quelle: Bundesamt für Statistik, Neuenburg / Amt für Statistik des Kantons Freiburg, g17-046

Population étrangère¹, par pays d'origine, de 1950 à 2015

Ausländische Bevölkerung¹ nach Heimatstaat von 1950 bis 2015

Situation en décembre / Stand im Dezember

| T01-11 | 1950 | 1970 | 1990 | 2010 | 2012 | 2013 | 2014 | 2015 | |
|-------------------------------|--------------|---------------|---------------|---------------|---------------|---------------|---------------|---------------|------------------------------|
| | 4 168 | 16 806 | 26 858 | 52 779 | 60 795 | 63 878 | 66 907 | 69 682 | Total |
| Europe | 3 882 | 15 595 | 23 048 | 45 106 | 52 236 | 55 311 | 57 713 | 59 490 | Europa |
| Portugal | 2 | 132 | 6 473 | 17 239 | 21 118 | 22 871 | 23 990 | 24 622 | Portugal |
| France | 977 | 1 440 | 2 065 | 5 794 | 7 127 | 7 616 | 8 194 | 8 635 | Frankreich |
| Italie | 1 625 | 7 289 | 4 211 | 3 663 | 3 878 | 4 053 | 4 252 | 4 427 | Italien |
| Kosovo | ... | ... | ... | 2 173 | 2 951 | 3 307 | 3 915 | 4 144 | Kosovo |
| Allemagne | 634 | 1 311 | 1 376 | 3 047 | 3 234 | 3 237 | 3 281 | 3 248 | Deutschland |
| Espagne | 76 | 3 636 | 3 251 | 1 859 | 2 169 | 2 414 | 2 585 | 2 688 | Spanien |
| Turquie | 11 | 84 | 1 464 | 1 697 | 1 743 | 1 722 | 1 731 | 1 723 | Türkei |
| Macédoine | ... | ... | ... | 1 305 | 1 420 | 1 449 | 1 485 | 1 546 | Serbien |
| Serbie | ... | ... | ... | 3 064 | 2 489 | 2 175 | 1 593 | 1 508 | Mazedonien |
| Pologne | 82 | 49 | 181 | 820 | 1 060 | 1 150 | 1 179 | 1 221 | Polen |
| Belgique | 56 | 168 | 356 | 592 | 657 | 679 | 726 | 739 | Belgien |
| Royaume-Uni | 37 | 164 | 276 | 566 | 629 | 645 | 637 | 639 | Vereinigtes Königreich |
| Roumanie | 1 | 2 | 161 | 325 | 421 | 477 | 525 | 559 | Rumänien |
| Bulgarie | 9 | ... | ... | 140 | 225 | 269 | 296 | 372 | Bulgarien |
| Autriche | 174 | 307 | 202 | 307 | 318 | 322 | 344 | 352 | Österreich |
| Russie | ... | ... | ... | 310 | 338 | 345 | 347 | 337 | Russland |
| Bosnie et Herzégovine | ... | ... | ... | 388 | 363 | 352 | 342 | 315 | Bosnien und Herzegowina |
| Hongrie | 21 | 160 | 67 | 137 | 250 | 291 | 285 | 312 | Ungarn |
| Slovaquie | ... | ... | ... | 172 | 186 | 218 | 239 | 300 | Slowakei |
| Pays-Bas | 48 | 165 | 205 | 289 | 294 | 298 | 299 | 295 | Niederlande |
| Croatie | ... | ... | ... | 185 | 179 | 191 | 188 | 194 | Kroatien |
| Autres pays d'Europe | 129 | 688 | 2 760 | 1 034 | 1 187 | 1 230 | 1 280 | 1 314 | Übriges Europa |
| Afrique | 12 | 213 | 1 349 | 3 400 | 3 893 | 3 898 | 4 154 | 4 563 | Afrika |
| Erythrée | ... | ... | ... | 303 | 497 | 577 | 814 | 1 106 | Eritrea |
| Rép. démocratique du Congo | ... | ... | ... | 520 | 536 | 529 | 544 | 551 | Demokratische Republik Kongo |
| Tunisie | 3 | 22 | 129 | 290 | 333 | 357 | 365 | 371 | Tunesien |
| Cameroun | ... | ... | ... | 318 | 325 | 321 | 348 | 361 | Kamerun |
| Maroc | 3 | ... | ... | 314 | 338 | 318 | 312 | 309 | Marokko |
| Somalie | ... | ... | ... | 265 | 279 | 273 | 261 | 274 | Somalia |
| Angola | ... | ... | ... | 260 | 257 | 249 | 243 | 236 | Angola |
| Cap-Vert | ... | ... | ... | 177 | 199 | 200 | 203 | 206 | Kap Verde |
| Autres pays d'Afrique | 6 | 191 | 1 220 | 953 | 1 129 | 1 074 | 1 064 | 1 149 | Übriges Afrika |
| Amérique | 148 | 496 | 946 | 1 904 | 2 024 | 2 002 | 2 057 | 2 025 | Amerika |
| Brésil | 3 | ... | ... | 561 | 623 | 651 | 679 | 686 | Brasilien |
| Chili | 1 | 6 | 320 | 261 | 255 | 259 | 252 | 249 | Chile |
| Canada | 14 | 126 | 97 | 226 | 238 | 226 | 260 | 239 | Kanada |
| Etats-Unis | 115 | 215 | 154 | 253 | 225 | 214 | 225 | 199 | Vereinigte Staaten |
| Autres pays d'Amérique | 15 | 149 | 375 | 603 | 683 | 652 | 641 | 652 | Übriges Amerika |
| Asie | 50 | 373 | 1 477 | 2 285 | 2 564 | 2 584 | 2 897 | 3 519 | Asien |
| Sri Lanka | ... | ... | ... | 447 | 428 | 442 | 461 | 522 | Sri Lanka |
| Syrie | 1 | ... | ... | 55 | 114 | 168 | 284 | 459 | Syrien |
| Chine (République populaire) | 10 | 28 | 84 | 304 | 355 | 343 | 407 | 403 | China (Volksrepublik) |
| Afghanistan | ... | ... | ... | 48 | 114 | 133 | 152 | 403 | Afghanistan |
| Irak | 2 | ... | ... | 219 | 223 | 198 | 208 | 260 | Irak |
| Vietnam | ... | 128 | 451 | 223 | 226 | 213 | 215 | 226 | Vietnam |
| Thaïlande | 5 | ... | ... | 187 | 191 | 192 | 209 | 196 | Thailand |
| Autres pays d'Asie | 32 | 217 | 942 | 802 | 913 | 895 | 961 | 1 050 | Übriges Asien |
| Océanie | 4 | 22 | 32 | 54 | 51 | 52 | 52 | 46 | Ozeanien |
| Pays d'origine inconnu | 72 | 107 | 6 | 30 | 27 | 31 | 34 | 39 | Heimatstaat unbekannt |

¹Population résidante étrangère (permanente et non permanente) / Ausländische Wohnbevölkerung (ständige und nichtständige)

Source: Recensement fédéral de la population 1950-1990, STATPOP 2010-2015 - Office fédéral de la statistique, Neuchâtel

Quelle: Eidg. Volkszählung 1950-1990, STATPOP 2010-2015 - Bundesamt für Statistik, Neuenburg, t17-014

| | | |
|---|---|---|
| O | T | P |
| ✓ | ✓ | ✓ |

Population étrangère par district, de 1950 à 2015

Ausländische Bevölkerung nach Bezirk von 1970 bis 2015

Population résidante étrangère totale¹. Situation au 31 décembre / Gesamte ausländische Wohnbevölkerung¹. Stand am 31. Dezember

| T01-12 | 1950 | 1970 | 1990 | 2010 | 2012 | 2013 | 2014 | 2015 | |
|--|--------------|---------------|---------------|---------------|---------------|---------------|---------------|---------------|---------------|
| Chiffres absolus / Absolute Zahlen | | | | | | | | | |
| Canton | 4 168 | 16 806 | 26 858 | 52 779 | 60 795 | 63 878 | 66 907 | 69 682 | Kanton |
| Broye | 214 | 891 | 2 007 | 4 184 | 4 806 | 5 148 | 5 514 | 5 885 | Broye |
| Glâne | 177 | 473 | 1 589 | 3 080 | 3 654 | 3 998 | 4 263 | 4 432 | Glâne |
| Gruyère | 509 | 2 022 | 4 331 | 9 794 | 11 731 | 12 464 | 13 157 | 13 844 | Greyerz |
| Sarine | 2 458 | 9 678 | 13 420 | 23 531 | 26 770 | 27 792 | 28 927 | 29 921 | Saane |
| Lac | 449 | 2 353 | 2 878 | 5 983 | 6 679 | 6 987 | 7 220 | 7 448 | See |
| Singine | 277 | 1 082 | 1 573 | 3 480 | 3 965 | 4 152 | 4 359 | 4 609 | Sense |
| Veveysse | 84 | 307 | 1 060 | 2 727 | 3 190 | 3 337 | 3 467 | 3 543 | Vivisbach |
| En %² / In %² | | | | | | | | | |
| Canton | 100,0 | 100,0 | 100,0 | 100,0 | 100,0 | 100,0 | 100,0 | 100,0 | Kanton |
| Broye | 5,1 | 5,3 | 7,5 | 7,9 | 7,9 | 8,1 | 8,2 | 8,4 | Broye |
| Glâne | 4,2 | 2,8 | 5,9 | 5,8 | 6,0 | 6,3 | 6,4 | 6,4 | Glâne |
| Gruyère | 12,2 | 12,0 | 16,1 | 18,6 | 19,3 | 19,5 | 19,7 | 19,9 | Greyerz |
| Sarine | 59,0 | 57,6 | 50,0 | 44,6 | 44,0 | 43,5 | 43,2 | 42,9 | Saane |
| Lac | 10,8 | 14,0 | 10,7 | 11,3 | 11,0 | 10,9 | 10,8 | 10,7 | See |
| Singine | 6,6 | 6,4 | 5,9 | 6,6 | 6,5 | 6,5 | 6,5 | 6,6 | Sense |
| Veveysse | 2,0 | 1,8 | 3,9 | 5,2 | 5,2 | 5,2 | 5,2 | 5,1 | Vivisbach |

¹Population résidante permanente et non permanente étrangère / Ständige und nichtständige ausländische Wohnbevölkerung

²Les éventuelles différences entre le total et la somme des nombres sont dues aux nombres arrondis

²Allfällige Unterschiede zwischen Gesamtsumme und addierten Einzelwerten sind auf Rundungsdifferenzen zurückzuführen

Source: Office fédéral de la statistique: Section Démographie et migration, Neuchâtel
Quelle: Bundesamt für Statistik: Sektion Demografie und Migration, Neuenburg, t17-548

| | | |
|---|---|---|
| O | T | P |
| ✓ | ✓ | ✓ |

Population étrangère par autorisation de résidence, de 1995 à 2015

Ausländische Bevölkerung nach Anwesenheitsbewilligung von 1995 bis 2015

Population résidante étrangère totale. Situation au 31 décembre / Gesamte ausländische Wohnbevölkerung. Stand am 31. Dezember

| T01-13 | 1995 | 2000 | 2005 | 2010 | 2012 | 2013 | 2014 | 2015 | |
|--|---------------|---------------|---------------|---------------|---------------|---------------|---------------|---------------|--|
| Total | 32 572 | 35 683 | 42 634 | 52 779 | 60 795 | 63 878 | 66 907 | 69 682 | Total |
| Population résidante permanente | | | | | | | | | |
| permanente | 30 186 | 33 392 | 39 692 | 50 829 | 58 290 | 61 823 | 64 928 | 67 279 | Ständige Wohnbevölkerung |
| Etablis (C) | 18 622 | 22 836 | 26 310 | 31 425 | 36 053 | 38 845 | 40 464 | 42 006 | Niedergelassene (C) |
| Séjour (B+Ci) | 10 972 | 9 885 | 11 707 | 17 805 | 20 301 | 20 756 | 22 344 | 23 054 | Aufenthalter (B+Ci) |
| Court séjour (L≥12 mois) | 285 | 171 | 1 522 | 572 | 832 | 982 | 970 | 929 | Kurzaufenthalter (L≥12 Monate) |
| Fonctionnaires internationaux | 37 | 68 | 65 | 46 | 61 | 69 | 70 | 74 | Internationale Funktionäre |
| Personnes dans le processus d'asile (F+N) ¹ | - | - | - | 981 | 1 043 | 1 171 | 1 080 | 1 216 | Personen im Asylprozess (F+N) ¹ |
| Effectifs compensatoires | 270 | 432 | 88 | - | - | - | - | - | Ergänzungsbestand |
| Population résidante non permanente | | | | | | | | | |
| non permanente | 2 386 | 2 291 | 2 942 | 1 950 | 2 505 | 2 055 | 1 979 | 2 403 | Nichtständige Wohnbevölkerung |
| Saisonniers (A) ² | 305 | 46 | - | - | - | - | - | - | Saisonarbeiter (A) |
| Court séjour (L<12 mois) | 238 | 443 | 1 716 | 1 634 | 1 812 | 1 656 | 1 433 | 1 343 | Kurzaufenthalter (L<12) |
| Personnes dans le processus d'asile (F+N) | 1 843 | 1 802 | 1 226 | 198 | 438 | 251 | 459 | 964 | Personen im Asylprozess (F+N) |
| Inconnu | - | - | - | 118 | 255 | 148 | 87 | 96 | Unbekannt |

¹Dès 2010, personnes totalisant plus de douze mois de résidence en Suisse / Ab 2010, Personen mit einer Gesamtaufenthaltsdauer von mehr als zwölf Monaten in der Schweiz

²Effectifs fin août / Bestand Ende August: 1755 (1995), 958 (2000)

Source: PETRA 1995-2005, Secrétariat d'Etat aux migrations, Berne, STATPOP 2010-2015, Office fédéral de la statistique, Neuchâtel
Quelle: PETRA 1995-2005, Staatssekretariat für Migration, Bern, STATPOP 2010-2015, Bundesamt für Statistik, Neuenburg, t17-597

| | | |
|---|---|---|
| O | T | P |
| ✓ | ✓ | ✓ |

Bilan démographique, pour le canton de 1901 à 2015, et pour les districts de 1942 à 2015

Bevölkerungsbilanz, von 1901 bis 2015 für den Kanton und von 1942 bis 2015 für die Bezirke

| T01-14 | Chiffres absolus / Absolute Zahlen | | | | | Moyennes annuelles ² / Jahresmittelwerte ² | | | | |
|--------------------------|---------------------------------------|------------------------|------------|----------------------------|-----------------------|--|------------------------|------------|----------------------------|-----------------------|
| | Population ¹ en janvier | Enfants nés vivants | Décès | Excédent des naissances | Solde mi- gratoire | Population ¹ en décembre | Enfants nés vivants | Décès | Excédent des naissances | Solde mi- gratoire |
| | Bevölkerung ¹ im Januar | Lebend- geborene | Todesfälle | Geburten- überschuss | Wande- rungssaldo | Bevölkerung ¹ im Dezember | Lebend- geborene | Todesfälle | Geburten- überschuss | Wande- rungssaldo |
| Canton / Kanton | | | | | | | | | | |
| 1901 - 1910 | 127 951 | 44 702 | 27 243 | 17 459 | -5 756 | 139 654 | 4 470 | 2 724 | 1 746 | -576 |
| 1911 - 1920 | 139 654 | 39 403 | 24 740 | 14 663 | -11 262 | 143 055 | 3 940 | 2 474 | 1 466 | -1 126 |
| 1921 - 1930 | 143 055 | 36 915 | 19 280 | 17 635 | -17 460 | 143 230 | 3 692 | 1 928 | 1 764 | -1 746 |
| 1931 - 1941 | 143 230 | 34 950 | 20 158 | 14 792 | -5 969 | 152 053 | 3 177 | 1 833 | 1 345 | -543 |
| 1942 - 1950 | 152 053 | 32 001 | 15 567 | 16 434 | -9 792 | 158 695 | 3 556 | 1 730 | 1 826 | -1 088 |
| 1951 - 1960 | 158 695 | 30 734 | 15 967 | 14 767 | -14 268 | 159 194 | 3 073 | 1 597 | 1 477 | -1 427 |
| 1961 - 1970 | 159 194 | 32 920 | 16 523 | 16 397 | 4 718 | 180 309 | 3 292 | 1 652 | 1 640 | 472 |
| 1971 - 1980 | 180 309 | 25 572 | 16 463 | 9 109 | -4 172 | 185 246 | 2 557 | 1 646 | 911 | -417 |
| 1981 - 1990 | 185 246 | 24 844 | 17 330 | 7 514 | 20 811 | 213 571 | 2 484 | 1 733 | 751 | 2 081 |
| 1991 - 2000 | 209 422 | 30 559 | 18 720 | 11 839 | 17 517 | 238 778 | 3 056 | 1 872 | 1 184 | 1 752 |
| 2001 - 2010 | 238 778 | 28 479 | 18 681 | 9 798 | 29 917 | 278 493 | 2 848 | 1 868 | 980 | 2 992 |
| 2011 - 2013 | 278 493 | 9 444 | 5 813 | 3 631 | 15 498 | 297 622 | 3 148 | 1 938 | 1 210 | 5 166 |
| 2014 | 297 622 | 3 369 | 2 009 | 1 360 | 4 395 | 303 377 | 3 369 | 2 009 | 1 360 | 4 395 |
| 2015 | 303 377 | 3 391 | 2 049 | 1 342 | 2 742 | 307 461 | 3 391 | 2 049 | 1 342 | 2 742 |
| Broye / Broye | | | | | | | | | | |
| 1942 - 1950 | 15 571 | 3 348 | 1 745 | 1 603 | -1 284 | 15 890 | 372 | 194 | 178 | -143 |
| 1951 - 1960 | 15 890 | 2 855 | 1 713 | 1 142 | -2 290 | 14 742 | 286 | 171 | 114 | -229 |
| 1961 - 1970 | 14 742 | 2 548 | 1 647 | 901 | -36 | 15 607 | 255 | 165 | 90 | -4 |
| 1971 - 1980 | 15 607 | 2 172 | 1 557 | 615 | -363 | 15 859 | 217 | 156 | 62 | -36 |
| 1981 - 1990 | 15 859 | 2 193 | 1 586 | 607 | 2 086 | 18 552 | 219 | 159 | 61 | 209 |
| 1991 - 2000 | 18 747 | 2 832 | 1 663 | 1 169 | 1 446 | 21 362 | 283 | 166 | 117 | 145 |
| 2001 - 2010 | 21 362 | 2 614 | 1 707 | 907 | 4 256 | 26 525 | 261 | 171 | 91 | 426 |
| 2011 - 2013 | 26 525 | 960 | 538 | 422 | 2 299 | 29 246 | 320 | 179 | 141 | 766 |
| 2014 | 29 246 | 310 | 178 | 132 | 657 | 30 035 | 310 | 178 | 132 | 657 |
| 2015 | 30 035 | 333 | 179 | 154 | 657 | 30 846 | 333 | 179 | 154 | 657 |
| Glâne / Glâne | | | | | | | | | | |
| 1942 - 1950 | 15 755 | 3 392 | 1 647 | 1 745 | -1 549 | 15 951 | 377 | 183 | 194 | -172 |
| 1951 - 1960 | 15 951 | 3 221 | 1 558 | 1 663 | -3 341 | 14 273 | 322 | 156 | 166 | -334 |
| 1961 - 1970 | 14 273 | 2 595 | 1 518 | 1 077 | -1 327 | 14 023 | 260 | 152 | 108 | -133 |
| 1971 - 1980 | 14 023 | 2 003 | 1 490 | 513 | -707 | 13 829 | 200 | 149 | 51 | -71 |
| 1981 - 1990 | 13 829 | 2 055 | 1 353 | 702 | 1 678 | 16 209 | 206 | 135 | 70 | 168 |
| 1991 - 2000 | 16 241 | 2 483 | 1 513 | 970 | 628 | 17 839 | 248 | 151 | 97 | 63 |
| 2001 - 2010 | 17 839 | 2 197 | 1 488 | 709 | 2 160 | 20 708 | 220 | 149 | 71 | 216 |
| 2011 - 2013 | 20 708 | 740 | 460 | 280 | 1 457 | 22 445 | 247 | 153 | 93 | 486 |
| 2014 | 22 445 | 268 | 150 | 118 | 354 | 22 917 | 268 | 150 | 118 | 354 |
| 2015 | 22 917 | 258 | 130 | 128 | 233 | 23 278 | 258 | 130 | 128 | 233 |
| Gruyère / Greyerz | | | | | | | | | | |
| 1942 - 1950 | 26 107 | 5 276 | 2 967 | 2 309 | -1 805 | 26 611 | 586 | 330 | 257 | -201 |
| 1951 - 1960 | 26 611 | 4 741 | 3 074 | 1 667 | -2 217 | 26 061 | 474 | 307 | 167 | -222 |
| 1961 - 1970 | 26 061 | 5 018 | 3 129 | 1 889 | 67 | 28 017 | 502 | 313 | 189 | 7 |
| 1971 - 1980 | 28 017 | 3 526 | 3 113 | 413 | -525 | 27 905 | 353 | 311 | 41 | -53 |
| 1981 - 1990 | 27 905 | 3 977 | 3 238 | 739 | 4 436 | 33 080 | 398 | 324 | 74 | 444 |
| 1991 - 2000 | 32 796 | 5 079 | 3 375 | 1 704 | 3 574 | 38 074 | 508 | 338 | 170 | 356 |
| 2001 - 2010 | 38 074 | 4 807 | 3 398 | 1 409 | 6 932 | 46 415 | 481 | 340 | 141 | 694 |
| 2011 - 2013 | 46 415 | 1 587 | 1 000 | 587 | 3 323 | 50 325 | 529 | 333 | 196 | 1 108 |
| 2014 | 50 325 | 587 | 359 | 228 | 1 027 | 51 580 | 587 | 359 | 228 | 1 027 |
| 2015 | 51 580 | 607 | 359 | 248 | 712 | 52 540 | 607 | 359 | 248 | 712 |

¹De 1900 à 1990, population résidente. Dès 1991, population résidente permanente / Von 1900 bis 1990, Wohnbevölkerung. Ab 1991, ständige Wohnbevölkerung

²Les éventuelles différences entre le total général et la somme des nombres sont dues aux nombres arrondis

²Allfällige Unterschiede zwischen Gesamtsumme und addierten Einzelwerten sind auf Rundungsdifferenzen zurückzuführen

Source: Recensement fédéral de la population (RFP) 1900-2000, Statistique de la pop. et des ménages (STATPOP) 2010-2015 - Office fédéral de la statistique, Neuchâtel

Quelle: Eidg. Volkszählung (VZ) 1900-2000, Statistik der Bevölkerung und der Haushalte (STATPOP) 2010-2015 - Bundesamt für Statistik, Neuenburg, t17-023

| | | |
|---|---|---|
| O | T | P |
| ✓ | ✓ | ✓ |

Bilan démographique, pour le canton de 1901 à 2015, et pour les districts de 1942 à 2015

Bevölkerungsbilanz, von 1901 bis 2015 für den Kanton und von 1942 bis 2015 für die Bezirke

| T01-14 | Chiffres absolus / Absolute Zahlen | | | | | Moyennes annuelles ² / Jahresmittelwerte ² | | | | |
|-----------------------------|--|---|---------------------|---|---|---|---|---------------------|---|---|
| | Population ¹ en janvier Bevölkerung ¹ im Januar | Enfants nés vivants Lebend- geborene | Décès Todesfälle | Excédent des naissances Geburten- überschuss | Solde mi- gratoire Wande- rungssaldo | Population ¹ en décembre Bevölkerung ¹ im Dezember | Enfants nés vivants Lebend- geborene | Décès Todesfälle | Excédent des naissances Geburten- überschuss | Solde mi- gratoire Wande- rungssaldo |
| | Sarine / Saane | | | | | | | | | |
| 1942 - 1950 | 45 645 | 8 893 | 4 397 | 4 496 | -728 | 49 413 | 988 | 489 | 500 | -81 |
| 1951 - 1960 | 49 413 | 9 061 | 4 719 | 4 342 | -629 | 53 126 | 906 | 472 | 434 | -63 |
| 1961 - 1970 | 53 126 | 11 482 | 5 116 | 6 366 | 7 095 | 66 587 | 1 148 | 512 | 637 | 710 |
| 1971 - 1980 | 66 587 | 9 707 | 5 191 | 4 516 | -1 762 | 69 341 | 971 | 519 | 452 | -176 |
| 1981 - 1990 | 69 341 | 8 733 | 5 814 | 2 919 | 5 961 | 78 221 | 873 | 581 | 292 | 596 |
| 1991 - 2000 | 74 309 | 10 867 | 6 409 | 4 458 | 3 259 | 82 026 | 1 087 | 641 | 446 | 326 |
| 2001 - 2010 | 82 026 | 10 262 | 6 322 | 3 940 | 8 883 | 94 849 | 1 026 | 632 | 394 | 888 |
| 2011 - 2013 | 94 849 | 3 517 | 1 939 | 1 578 | 5 050 | 101 477 | 1 172 | 646 | 526 | 1 683 |
| 2014 | 101 477 | 1 274 | 669 | 605 | 1 248 | 103 330 | 1 274 | 669 | 605 | 1 248 |
| 2015 | 103 330 | 1 232 | 672 | 560 | 498 | 104 388 | 1 232 | 672 | 560 | 498 |
| See / Lac | | | | | | | | | | |
| 1942 - 1950 | 16 486 | 3 385 | 1 658 | 1 727 | -885 | 17 328 | 376 | 184 | 192 | -98 |
| 1951 - 1960 | 17 328 | 3 491 | 1 774 | 1 717 | -915 | 18 130 | 349 | 177 | 172 | -92 |
| 1961 - 1970 | 18 130 | 3 700 | 1 907 | 1 793 | 164 | 20 087 | 370 | 191 | 179 | 16 |
| 1971 - 1980 | 20 087 | 2 680 | 1 811 | 869 | -954 | 20 002 | 268 | 181 | 87 | -95 |
| 1981 - 1990 | 20 002 | 2 646 | 1 909 | 737 | 2 362 | 23 101 | 265 | 191 | 74 | 236 |
| 1991 - 2000 | 22 904 | 3 169 | 2 056 | 1 113 | 4 223 | 28 240 | 317 | 206 | 111 | 422 |
| 2001 - 2010 | 28 240 | 3 179 | 2 014 | 1 165 | 3 506 | 32 911 | 318 | 201 | 117 | 351 |
| 2011 - 2013 | 32 911 | 957 | 734 | 223 | 1 225 | 34 359 | 319 | 245 | 74 | 408 |
| 2014 | 34 359 | 354 | 234 | 120 | 422 | 34 901 | 354 | 234 | 120 | 422 |
| 2015 | 34 901 | 334 | 256 | 78 | 334 | 35 313 | 334 | 256 | 78 | 334 |
| Sense / Singine | | | | | | | | | | |
| 1942 - 1950 | 23 785 | 5 816 | 2 124 | 3 692 | -2 585 | 24 892 | 646 | 236 | 410 | -287 |
| 1951 - 1960 | 24 892 | 5 866 | 2 199 | 3 667 | -3 499 | 25 060 | 587 | 220 | 367 | -350 |
| 1961 - 1970 | 25 060 | 6 182 | 2 259 | 3 923 | -849 | 28 134 | 618 | 226 | 392 | -85 |
| 1971 - 1980 | 28 134 | 4 272 | 2 356 | 1 916 | -437 | 29 613 | 427 | 236 | 192 | -44 |
| 1981 - 1990 | 29 613 | 4 047 | 2 464 | 1 583 | 2 609 | 33 805 | 405 | 246 | 158 | 261 |
| 1991 - 2000 | 33 854 | 4 472 | 2 715 | 1 757 | 2 888 | 38 499 | 447 | 272 | 176 | 289 |
| 2001 - 2010 | 38 499 | 3 803 | 2 725 | 1 078 | 1 536 | 41 113 | 380 | 273 | 108 | 154 |
| 2011 - 2013 | 41 113 | 1 157 | 831 | 326 | 966 | 42 405 | 386 | 277 | 109 | 322 |
| 2014 | 42 405 | 391 | 299 | 92 | 453 | 42 950 | 391 | 299 | 92 | 453 |
| 2015 | 42 950 | 419 | 337 | 82 | 164 | 43 196 | 419 | 337 | 82 | 164 |
| Veveysse / Vivisbach | | | | | | | | | | |
| 1942 - 1950 | 8 704 | 1 891 | 1 029 | 862 | -956 | 8 610 | 210 | 114 | 96 | -106 |
| 1951 - 1960 | 8 610 | 1 499 | 930 | 569 | -1 377 | 7 802 | 150 | 93 | 57 | -138 |
| 1961 - 1970 | 7 802 | 1 395 | 947 | 448 | -396 | 7 854 | 140 | 95 | 45 | -40 |
| 1971 - 1980 | 7 854 | 1 212 | 945 | 267 | 576 | 8 697 | 121 | 95 | 27 | 58 |
| 1981 - 1990 | 8 697 | 1 193 | 966 | 227 | 1 679 | 10 603 | 119 | 97 | 23 | 168 |
| 1991 - 2000 | 10 571 | 1 657 | 989 | 668 | 1 499 | 12 738 | 166 | 99 | 67 | 150 |
| 2001 - 2010 | 12 738 | 1 617 | 1 027 | 590 | 2 644 | 15 972 | 162 | 103 | 59 | 264 |
| 2011 - 2013 | 15 972 | 526 | 311 | 215 | 1 178 | 17 365 | 175 | 104 | 72 | 393 |
| 2014 | 17 365 | 185 | 120 | 65 | 234 | 17 664 | 185 | 120 | 65 | 234 |
| 2015 | 17 664 | 208 | 116 | 92 | 144 | 17 900 | 208 | 116 | 92 | 144 |

¹De 1900 à 1990, population résidente. Dès 1991, population résidente permanente / Von 1900 bis 1990, Wohnbevölkerung. Ab 1991, ständige Wohnbevölkerung

²Les éventuelles différences entre le total général et la somme des nombres sont dues aux nombres arrondis

³Allfällige Unterschiede zwischen Gesamtsumme und addierten Einzelwerten sind auf Rundungsdifferenzen zurückzuführen

Source: Recensement fédéral de la population (RFP) 1900-2000, Statistique de la pop. et des ménages (STATPOP) 2010-2015 - Office fédéral de la statistique, Neuchâtel

Quelle: Eidg. Volkszählung (VZ) 1900-2000, Statistik der Bevölkerung und der Haushalte (STATPOP) 2010-2015 - Bundesamt für Statistik, Neuenburg, t17-023

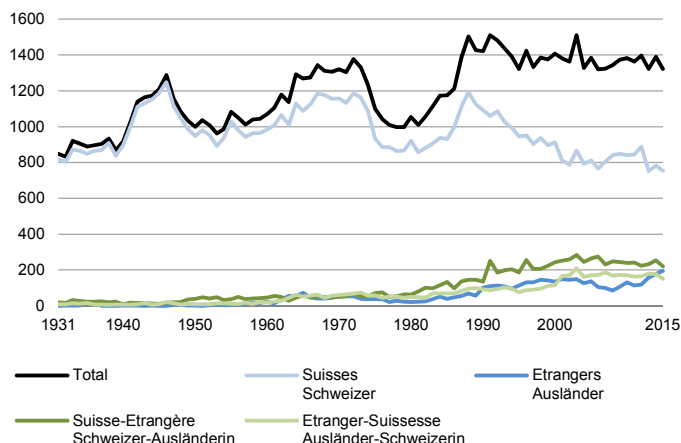
| | | |
|---|---|---|
| O | T | P |
| ✓ | ✓ | ✓ |

La population en quelques graphiques ou cartes (Mouvement de la population, de 1910 à 2015)

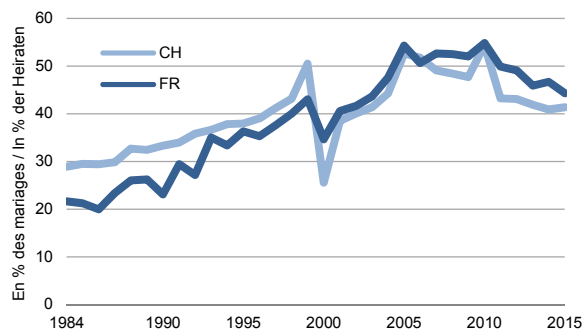
Die Bevölkerung in einigen Grafiken oder Karten (Bevölkerungsbewegung von 1910 bis 2015)

G01-04

Mariages, selon la nationalité des fiancés, de 1931 à 2015
Heiraten nach Nationalität der Ehepartner von 1931 bis 2015



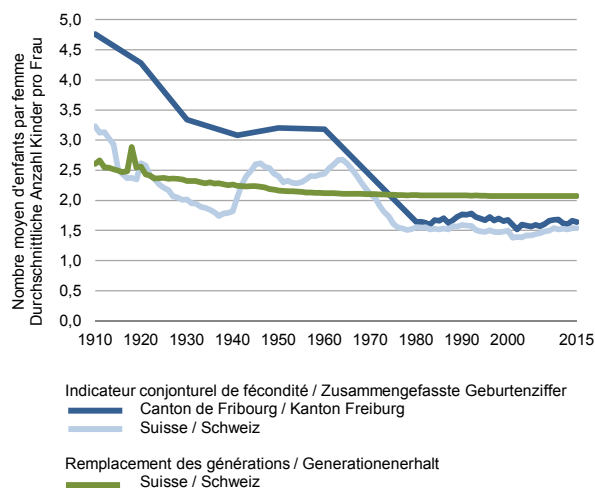
Indicateur conjonctuel de divortialité¹, de 1984 à 2015
Zusammengefasste Scheidungsziffer¹ von 1984 bis 2015



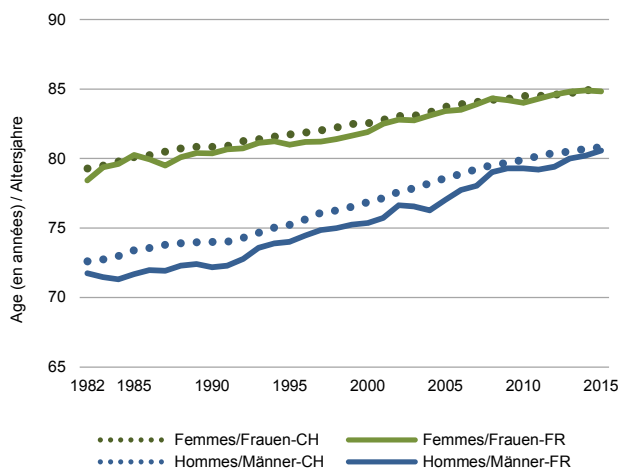
¹En 2000 et 2004, changements dans le droit du divorce
En 2011, changement de source

¹Im Jahr 2000 und 2004, Änderung des Scheidungsrechts
Im Jahr 2011, Änderung der Quelle

Indicateur conjonctuel de fécondité et remplacement des générations, de 1910 à 2015
Zusammengefasste Geburtenziffer und Generationenerhalt von 1910 bis 2015



Espérance de vie à la naissance, par sexe, de 1982 à 2015
Lebenserwartung bei der Geburt nach Geschlecht von 1982 bis 2015



Source: Office fédéral de la statistique, Neuchâtel / Service de la statistique du canton de Fribourg
Quelle: Bundesamt für Statistik, Neuenburg / Amt für Statistik des Kantons Freiburg, g17-047

Naissances, selon la viabilité de l'enfant et l'état civil de la mère au moment de l'accouchement, de 1901 à 2015

Geburten nach Lebensfähigkeit des Kindes und Zivilstand der Mutter bei der Geburt von 1901 bis 2015

| T01-15 | Naissances, en tout Geburten, insgesamt | Enfants nées vivants / Lebend geborene Kinder | | | | Enfants morts-nés ¹ / Totgeborene Kinder ¹ | | | | |
|--|---|---|---|-----|---|--|-------|---|--|---|
| | | Total | De mère mariée Von verheirateter Mutter | | De mère non mariée Von unverheirateter Mutter | | Total | De mère mariée Von verheirateter Mutter | | De mère non mariée Von unverheirateter Mutter |
| | | | | | | | | | | |
| Moyenne annuelle² / Jahresmittel² | | | | | | | | | | |
| 1901 - 1910 | 4 600 | 4 470 | 4 295 | 175 | 130 | 120 | 10 | | | |
| 1911 - 1920 | 4 034 | 3 940 | 3 799 | 142 | 94 | 88 | 6 | | | |
| 1921 - 1930 | 3 740 | 3 658 | 3 534 | 124 | 82 | 77 | 5 | | | |
| 1931 - 1940 | 3 240 | 3 165 | 3 046 | 120 | 75 | 71 | 4 | | | |
| 1941 - 1950 | 3 595 | 3 529 | 3 390 | 140 | 66 | 61 | 5 | | | |
| 1951 - 1960 | 3 104 | 3 063 | 2 943 | 121 | 40 | 38 | 2 | | | |
| 1961 - 1970 | 3 325 | 3 292 | 3 153 | 139 | 33 | 31 | 2 | | | |
| 1971 - 1980 | 2 576 | 2 557 | 2 446 | 112 | 19 | 17 | 2 | | | |
| 1981 - 1990 | 2 495 | 2 484 | 2 349 | 136 | 11 | 10 | 1 | | | |
| 1991 - 2000 | 3 066 | 3 056 | 2 851 | 205 | 9 | 8 | 1 | | | |
| 2001 - 2010 | 2 861 | 2 848 | 2 430 | 418 | 13 | 11 | 2 | | | |
| Valeur annuelle / Jahreswert | | | | | | | | | | |
| 2006 | 2 817 | 2 803 | 2 374 | 429 | 14 | 13 | 1 | | | |
| 2007 | 2 802 | 2 792 | 2 343 | 449 | 10 | 7 | 3 | | | |
| 2008 | 2 907 | 2 895 | 2 370 | 525 | 12 | 9 | 3 | | | |
| 2009 | 3 046 | 3 029 | 2 445 | 584 | 17 | 12 | 5 | | | |
| 2010 | 3 098 | 3 087 | 2 456 | 631 | 11 | 11 | - | | | |
| 2011 | 3 160 | 3 147 | 2 459 | 688 | 13 | 10 | 3 | | | |
| 2012 | 3 141 | 3 131 | 2 385 | 746 | 10 | 6 | 4 | | | |
| 2013 | 3 183 | 3 166 | 2 398 | 768 | 17 | 9 | 8 | | | |
| 2014 | 3 386 | 3 369 | 2 536 | 833 | 17 | 12 | 5 | | | |
| 2015 | 3 412 | 3 391 | 2 501 | 890 | 21 | 15 | 6 | | | |

¹Morts foetales tardives / Spät-fötaler Tod

²Les éventuelles différences entre le total et la somme des nombres sont dues aux arrondis

²Allfällige Unterschiede zwischen Gesamtsumme und addierten Einzelwerten sind auf Rundungsdifferenzen zurückzuführen

Source: Office fédéral de la statistique: Section Démographie et migration, Neuchâtel / Service de la statistique du canton de Fribourg

Quelle: Bundesamt für Statistik: Sektion Demografie und Migration, Neuenburg / Amt für Statistik des Kantons Freiburg, t17-027

| | | |
|---|---|---|
| O | T | P |
| ✓ | ✓ | ✓ |

Enfants nés vivants, par nationalité de l'enfant et classe d'âges de la mère, de 1971 à 2015

Lebendgeborene Kinder nach Nationalität des Kindes und Altersklasse der Mutter von 1971 bis 2015

| T01-16 | Total | Suisse(s) / Schweizer | | | | | | | Etrangers / Ausländer | | | | | | |
|--|-------|-----------------------|---|-------|-------|-------|-------|-----|-----------------------|---|-------|-------|-------|-------|-----|
| | | Total | Âge de la mère (ans) / Alter der Mutter (Jahre) | | | | | | Total | Âge de la mère (ans) / Alter der Mutter (Jahre) | | | | | |
| | | | <20 | 20-24 | 25-29 | 30-34 | 35-39 | 40+ | | <20 | 20-24 | 25-29 | 30-34 | 35-39 | 40+ |
| Moyenne annuelle¹ / Jahresmittel¹ | | | | | | | | | | | | | | | |
| 1971 - 1980 | 2 557 | 2 214 | 104 | 700 | 833 | 405 | 134 | 38 | 344 | 17 | 96 | 125 | 75 | 27 | 6 |
| 1981 - 1990 | 2 485 | 2 242 | 43 | 512 | 956 | 542 | 161 | 27 | 243 | 10 | 62 | 91 | 54 | 22 | 4 |
| 1991 - 2000 | 3 056 | 2 472 | 14 | 253 | 993 | 886 | 284 | 42 | 584 | 16 | 130 | 210 | 163 | 56 | 10 |
| 2001 - 2010 | 2 848 | 2 263 | 18 | 168 | 649 | 892 | 450 | 85 | 585 | 15 | 122 | 188 | 161 | 80 | 19 |
| Valeur annuelle / Jahreswert | | | | | | | | | | | | | | | |
| 2006 | 2 803 | 2 241 | 20 | 161 | 614 | 881 | 477 | 88 | 562 | 14 | 128 | 186 | 134 | 79 | 21 |
| 2007 | 2 792 | 2 229 | 16 | 152 | 586 | 930 | 455 | 90 | 563 | 12 | 116 | 179 | 151 | 86 | 19 |
| 2008 | 2 895 | 2 273 | 20 | 179 | 641 | 845 | 492 | 96 | 622 | 11 | 122 | 199 | 184 | 81 | 25 |
| 2009 | 3 029 | 2 375 | 19 | 185 | 674 | 850 | 525 | 122 | 654 | 22 | 131 | 217 | 178 | 79 | 27 |
| 2010 | 3 087 | 2 384 | 22 | 184 | 618 | 937 | 512 | 111 | 703 | 15 | 122 | 234 | 200 | 110 | 22 |
| 2011 | 3 147 | 2 363 | 14 | 176 | 605 | 908 | 541 | 119 | 784 | 13 | 132 | 276 | 234 | 105 | 24 |
| 2012 | 3 131 | 2 310 | 18 | 152 | 587 | 946 | 480 | 127 | 821 | 6 | 131 | 265 | 262 | 113 | 44 |
| 2013 | 3 166 | 2 381 | 10 | 155 | 616 | 974 | 518 | 108 | 785 | 7 | 127 | 246 | 244 | 125 | 36 |
| 2014 | 3 369 | 2 458 | 11 | 145 | 630 | 998 | 554 | 120 | 911 | 12 | 105 | 275 | 311 | 169 | 39 |
| 2015 | 3 391 | 2 450 | 11 | 150 | 636 | 988 | 530 | 135 | 941 | 7 | 120 | 289 | 335 | 154 | 36 |

¹Les éventuelles différences entre le total et la somme des nombres sont dues aux arrondis

¹Allfällige Unterschiede zwischen Gesamtsumme und addierten Einzelwerten sind auf Rundungsdifferenzen zurückzuführen

Source: Office fédéral de la statistique: Section Démographie et migration, Neuchâtel / Service de la statistique du canton de Fribourg

Quelle: Bundesamt für Statistik: Sektion Demografie und Migration, Neuenburg / Amt für Statistik des Kantons Freiburg, t17-551

| | | |
|---|---|---|
| O | T | P |
| ✓ | ✓ | ✓ |

Enfants nés vivants selon le rang de naissance, de 1932 à 2015

Lebendgeborene Kinder nach Geburtenfolge von 1932 bis 2015

| T01-17 | Total | 1 ^{er} enfant | 2 ^e enfant | 3 ^e enfant | 4 ^e enfant | 5 ^e enfant | 6 ^e enfant | 7 ^e enfant | 8 ^e enfant et après |
|---|-------|------------------------|-----------------------|-----------------------|-----------------------|-----------------------|-----------------------|-----------------------|-----------------------------------|
| | | 1. Kind | 2. Kind | 3. Kind | 4. Kind | 5. Kind | 6. Kind | 7. Kind | 8. und wei- teres Kind |
| Enfants légitimes¹ / Ehehliche Kinder¹ | | | | | | | | | |
| 1932 | 3 126 | 686 | 566 | 415 | 339 | 295 | 228 | 172 | 425 |
| 1940 | 2 850 | 685 | 616 | 432 | 326 | 215 | 161 | 127 | 288 |
| 1950 | 3 303 | 840 | 800 | 602 | 368 | 247 | 152 | 106 | 188 |
| 1960 | 2 848 | 835 | 743 | 486 | 321 | 180 | 116 | 63 | 104 |
| 1970 | 2 981 | 1 144 | 951 | 479 | 218 | 84 | 41 | 25 | 39 |
| 1980 | 2 163 | 883 | 797 | 367 | 78 | 20 | 11 | 4 | 3 |
| 1990 | 2 758 | 1 239 | 991 | 407 | 101 | 14 | 3 | 3 | - |
| 2000 | 2 620 | 1 158 | 990 | 361 | 90 | 15 | 3 | 2 | 1 |
| 2010 | 2 456 | 1 131 | 978 | 283 | 49 | 11 | 2 | 1 | 1 |
| Enfants biologiques / Leibliche Kinder | | | | | | | | | |
| 2010 | 3 087 | 1 516 | 1 134 | 351 | 64 | 18 | 2 | 1 | 1 |
| 2011 | 3 147 | 1 515 | 1 192 | 342 | 78 | 12 | 4 | 1 | 3 |
| 2012 | 3 131 | 1 452 | 1 186 | 385 | 79 | 19 | 5 | 1 | 4 |
| 2013 | 3 166 | 1 426 | 1 281 | 367 | 70 | 16 | 5 | 1 | - |
| 2014 | 3 369 | 1 586 | 1 256 | 403 | 98 | 14 | 5 | 3 | 4 |
| 2015 | 3 391 | 1 588 | 1 290 | 411 | 77 | 15 | 7 | 2 | 1 |

¹Enfant d'un couple marié au moment de la naissance / Kind eines zum Zeitpunkt der Geburt verheirateten Paares

Source: Office fédéral de la statistique: Section Démographie et migration, Neuchâtel / Service de la statistique du canton de Fribourg

Quelle: Bundesamt für Statistik: Sektion Demografie und Migration, Neuenburg / Amt für Statistik des Kantons Freiburg, t17-029

| | | |
|---|---|---|
| O | T | P |
| ✓ | ✓ | ✓ |

Fécondité, de 1932 à 2015

Fruchtbarkeit von 1932 bis 2015

| T01-18 | Fécondité légitime ¹ / Ehehliche Fruchtbarkeit ¹ | | | Taux brut de natalité ² Rohe Geburtensziffer ² | Indicateur conjonc- turel de fécondité ^{3,4} Zusammengefasste Geburtensziffer ^{3,4} | Age moyen de la mère à la naissance Durchschnittsalter der Mütter bei der Geburt | Rapport de masculi- nité à la naissance ⁵ Geschlechter- verhältnis bei der Geburt ⁵ |
|--|--|---|---------------------------------------|---|--|--|---|
| | Mères Mütter | Enfants du mariage actuel Kinder aus aktueller Ehe | Enfants par mère Kinder pro Mutter | | | | |
| Moyenne annuelle / Jahresmittel | | | | | | | |
| 1932 - 1940 | 3 007 | 11 544 | 4,00 | 21,5 | 3,34 | ... | 103,0 |
| 1941 - 1950 | 3 342 | 10 882 | 3,26 | 22,9 | 3,08 | ... | 106,4 |
| 1951 - 1960 | 2 903 | 8 667 | 2,99 | 19,3 | 3,20 | ... | 105,5 |
| 1961 - 1970 | 3 122 | 7 790 | 2,50 | 19,4 | 3,18 | ... | 106,0 |
| 1971 - 1980 | 2 423 | 4 859 | 2,00 | 14,0 | 2,41 | ... | 106,5 |
| 1981 - 1990 | 2 325 | 4 252 | 1,83 | 12,8 | 1,67 | 27,9 | 106,7 |
| 1991 - 2000 | 2 814 | 5 111 | 1,82 | 13,7 | 1,70 | 29,1 | 104,3 |
| 2001 - 2010 | 2 394 | 4 239 | 1,77 | 11,1 | 1,60 | 30,2 | 105,0 |
| Valeur annuelle / Jahreswert | | | | | | | |
| 2006 | 2 339 | 4 070 | 1,74 | 10,9 | 1,59 | 30,3 | 106,4 |
| 2007 | 2 309 | 4 048 | 1,75 | 10,7 | 1,57 | 30,5 | 99,4 |
| 2008 | 2 342 | 4 103 | 1,75 | 10,9 | 1,61 | 30,4 | 108,0 |
| 2009 | 2 403 | 4 266 | 1,78 | 11,2 | 1,66 | 30,5 | 104,8 |
| 2010 | 2 408 | 4 218 | 1,75 | 11,2 | 1,68 | 30,7 | 110,1 |
| 2011 | 2 424 | 4 264 | 1,76 | 11,2 | 1,65 | 30,8 | 97,6 |
| 2012 | 2 342 | 4 280 | 1,83 | 10,9 | 1,62 | 30,9 | 112,4 |
| 2013 | 2 358 | 4 301 | 1,82 | 10,8 | 1,60 | 31,0 | 114,4 |
| 2014 | 2 479 | 4 572 | 1,84 | 11,2 | 1,66 | 31,3 | 107,1 |
| 2015 | 2 456 | 4 437 | 1,81 | 11,1 | 1,64 | 31,2 | 107,9 |

¹Nombre d'enfants légitimes nés vivants de mères mariées / Anzahl lebendgeborener legitimer Kinder von verheirateten Müttern

²Nombre total de naissances vivantes enregistrées au cours de l'année pour 1000 habitants (jusqu'en 1980, population résidente; dès 1981, population résidente permanente moyenne)

³Anzahl Lebendgeburten in einem bestimmten Kalenderjahr je 1000 Einwohner (bis 1980 Wohnbevölkerung; ab 1981 mittlere ständige Wohnbevölkerung)

⁴Nombre moyen d'enfants mis au monde par une femme qui serait soumise à chaque âge, durant sa vie féconde, aux conditions de fécondité observées durant l'année considérée

⁵Durchschnittliche Anzahl Kinder, die eine Frau im Verlauf ihres Lebens zur Welt bringen würde, wenn die altersspezifischen Fruchtbarkeitsverhältnisse eines bestimmten Kalenderjahres zukünftig konstant bleiben würden

⁶Chiffres estimés pour les périodes de 1932 à 1980 / Geschätzter Wert für den Zeitraum von 1932 bis 1980

⁷Nombre de naissances vivantes masculines pour 100 naissances vivantes féminines / Anzahl lebende Knabengeburtens je 100 lebende Mädchengeburten

Source: Office fédéral de la statistique: Section Démographie et migration, Neuchâtel / Service de la statistique du canton de Fribourg

Quelle: Bundesamt für Statistik: Sektion Demografie und Migration, Neuenburg / Amt für Statistik des Kantons Freiburg, t17-030

| | | |
|---|---|---|
| O | T | P |
| ✓ | ✓ | ✓ |

Reconnaissance de paternité, par âge de l'enfant, de 1981 à 2015

Anerkennungen der Vaterschaft nach Alter des Kindes 1981 bis 2015

Age en mois révolus / Alter in erreichten Monaten

| T01-19 | Total | Avant naissance Vor der Geburt | Après naissance Nach der Geburt | | | | |
|--|-------|-----------------------------------|------------------------------------|-----------------------|------------------------------|--------------------------------|--------------------------|
| | | | Total | < 1 mois < 1 Monat | 1 - 11 mois 1 - 11 Monate | 12 - 23 mois 12 - 23 Monate | ≥ 24 mois ≥ 24 Monate |
| Moyenne annuelle¹ / Jahresmittel¹ | | | | | | | |
| 1981-1985 | 106 | 1 | 105 | ... | ... | ... | ... |
| 1986-1990 | 131 | 21 | 110 | ... | ... | ... | ... |
| 1991-1995 | 162 | 45 | 117 | 39 | 58 | 9 | 11 |
| 1996-2000 | 229 | 87 | 142 | 42 | 74 | 13 | 14 |
| 2001-2005 | 314 | 142 | 172 | 41 | 100 | 13 | 18 |
| 2006-2010 | 518 | 308 | 210 | 53 | 118 | 20 | 19 |
| 2011-2015 | 788 | 505 | 283 | 74 | 162 | 24 | 23 |
| Valeur annuelle / Jahreswert | | | | | | | |
| 2006 | 411 | 225 | 186 | 52 | 108 | 16 | 10 |
| 2007 | 466 | 284 | 182 | 47 | 99 | 18 | 18 |
| 2008 | 520 | 304 | 216 | 57 | 113 | 15 | 31 |
| 2009 | 564 | 344 | 220 | 53 | 122 | 29 | 16 |
| 2010 | 629 | 384 | 245 | 56 | 148 | 21 | 20 |
| 2011 | 677 | 418 | 259 | 69 | 152 | 23 | 15 |
| 2012 | 727 | 449 | 278 | 77 | 156 | 17 | 28 |
| 2013 | 776 | 505 | 271 | 72 | 150 | 28 | 21 |
| 2014 | 864 | 559 | 305 | 87 | 174 | 25 | 19 |
| 2015 | 897 | 595 | 302 | 67 | 178 | 26 | 31 |

¹Les éventuelles différences entre le total et la somme des nombres sont dues aux arrondis

¹Allfällige Unterschiede zwischen Gesamtsumme und addierten Einzelwerten sind auf Rundungsdifferenzen zurückzuführen

Source: Office fédéral de la statistique: Section Démographie et migration, Neuchâtel / Service de la statistique du canton de Fribourg

Quelle: Bundesamt für Statistik: Sektion Demografie und Migration, Neuenburg / Amt für Statistik des Kantons Freiburg, t17-572

| | | |
|---|---|---|
| O | T | P |
| ✓ | ✓ | ✓ |

Décès, par classe d'âges et sexe, et taux brut de mortalité, de 1901 à 2015
Todesfälle nach Altersklasse und Geschlecht und rohe Sterbeziffer von 1901 bis 2015

Age en années révolues / Alter in vollendeten Jahren

| T01-20 | Total | 0 | 1-4 | 5-14 | 15-19 | 20-29 | 30-39 | 40-49 | 50-59 | 60-69 | 70-79 | 80+ | Taux brut de mortalité ² Rohe Sterbeziffer ² |
|---|-------|-----|-----|------|-------|-------|-------|-------|-------|-------|-------|-------|---|
| Total | | | | | | | | | | | | | |
| Moyenne annuelle ¹ / Jahresmittel ¹ | | | | | | | | | | | | | |
| 1901 - 1910 | 2 724 | 771 | 311 | 57 | 127 | 132 | 143 | 219 | 179 | 280 | 335 | 172 | 20,4 |
| 1911 - 1920 | 2 474 | 531 | 148 | 111 | 66 | 152 | 146 | 156 | 219 | 342 | 399 | 205 | 17,5 |
| 1921 - 1930 | 1 928 | 308 | 92 | 73 | 48 | 108 | 98 | 121 | 199 | 313 | 377 | 193 | 13,5 |
| 1931 - 1940 | 1 839 | 230 | 75 | 56 | 37 | 90 | 88 | 110 | 192 | 333 | 417 | 212 | 12,5 |
| 1941 - 1950 | 1 735 | 195 | 46 | 39 | 24 | 66 | 79 | 100 | 171 | 321 | 439 | 255 | 11,2 |
| 1951 - 1960 | 1 597 | 115 | 22 | 20 | 12 | 34 | 44 | 84 | 172 | 296 | 473 | 326 | 10,0 |
| 1961 - 1970 | 1 652 | 88 | 13 | 17 | 14 | 30 | 34 | 72 | 176 | 334 | 470 | 405 | 9,7 |
| 1971 - 1980 | 1 646 | 35 | 9 | 14 | 15 | 32 | 37 | 66 | 147 | 306 | 516 | 470 | 9,0 |
| 1981 - 1990 | 1 733 | 21 | 5 | 7 | 13 | 35 | 36 | 61 | 141 | 277 | 494 | 643 | 8,9 |
| 1991 - 2000 | 1 872 | 18 | 3 | 4 | 9 | 28 | 37 | 72 | 135 | 244 | 465 | 857 | 8,4 |
| 2001 - 2010 | 1 868 | 12 | 3 | 4 | 7 | 17 | 27 | 62 | 138 | 226 | 391 | 982 | 7,3 |
| Valeur annuelle / Jahreswert | | | | | | | | | | | | | |
| 2014 | 2 009 | 8 | 2 | 2 | 3 | 9 | 18 | 59 | 127 | 228 | 397 | 1 156 | 6,7 |
| 2015 | 2 049 | 10 | 2 | 3 | 5 | 16 | 27 | 41 | 124 | 254 | 407 | 1 160 | 6,7 |
| Hommes / Männer | | | | | | | | | | | | | |
| Moyenne annuelle ¹ / Jahresmittel ¹ | | | | | | | | | | | | | |
| 1901 - 1910 | 1 397 | 427 | 151 | 25 | 60 | 61 | 77 | 113 | 96 | 140 | 168 | 79 | 20,6 |
| 1911 - 1920 | 1 258 | 299 | 75 | 52 | 29 | 72 | 67 | 83 | 116 | 173 | 199 | 94 | 17,6 |
| 1921 - 1930 | 980 | 176 | 49 | 37 | 20 | 50 | 43 | 66 | 107 | 156 | 189 | 89 | 13,6 |
| 1931 - 1940 | 943 | 129 | 41 | 28 | 19 | 46 | 41 | 57 | 103 | 176 | 206 | 97 | 12,6 |
| 1941 - 1950 | 919 | 112 | 23 | 20 | 12 | 40 | 45 | 54 | 94 | 171 | 227 | 121 | 11,6 |
| 1951 - 1960 | 865 | 64 | 13 | 11 | 8 | 23 | 26 | 53 | 101 | 166 | 241 | 158 | 10,7 |
| 1961 - 1970 | 929 | 51 | 7 | 10 | 10 | 22 | 22 | 46 | 113 | 202 | 254 | 192 | 11,0 |
| 1971 - 1980 | 945 | 22 | 6 | 9 | 12 | 27 | 27 | 47 | 101 | 200 | 286 | 210 | 10,4 |
| 1981 - 1990 | 991 | 13 | 3 | 4 | 10 | 26 | 26 | 43 | 100 | 192 | 294 | 280 | 10,2 |
| 1991 - 2000 | 1 011 | 11 | 2 | 2 | 6 | 21 | 27 | 46 | 92 | 168 | 278 | 357 | 9,1 |
| 2001 - 2010 | 955 | 7 | 2 | 3 | 5 | 13 | 18 | 41 | 92 | 157 | 232 | 388 | 7,6 |
| Valeur annuelle / Jahreswert | | | | | | | | | | | | | |
| 2014 | 1 023 | 3 | 2 | - | 2 | 5 | 14 | 38 | 81 | 157 | 234 | 487 | 6,8 |
| 2015 | 1 022 | 3 | 2 | - | 4 | 14 | 16 | 25 | 90 | 168 | 254 | 446 | 6,7 |
| Femmes / Frauen | | | | | | | | | | | | | |
| Moyenne annuelle ¹ / Jahresmittel ¹ | | | | | | | | | | | | | |
| 1901 - 1910 | 1 328 | 344 | 160 | 32 | 68 | 71 | 66 | 106 | 84 | 140 | 167 | 93 | 20,1 |
| 1911 - 1920 | 1 216 | 232 | 72 | 59 | 37 | 80 | 79 | 74 | 103 | 169 | 200 | 111 | 17,4 |
| 1921 - 1930 | 948 | 132 | 43 | 36 | 28 | 58 | 55 | 55 | 92 | 157 | 188 | 105 | 13,3 |
| 1931 - 1940 | 896 | 101 | 34 | 27 | 17 | 44 | 47 | 52 | 90 | 157 | 211 | 116 | 12,2 |
| 1941 - 1950 | 817 | 83 | 23 | 19 | 12 | 26 | 35 | 47 | 77 | 150 | 212 | 134 | 10,7 |
| 1951 - 1960 | 731 | 51 | 9 | 9 | 4 | 11 | 18 | 31 | 70 | 130 | 231 | 168 | 9,4 |
| 1961 - 1970 | 723 | 37 | 6 | 7 | 4 | 8 | 12 | 26 | 63 | 131 | 216 | 214 | 8,7 |
| 1971 - 1980 | 701 | 13 | 3 | 5 | 3 | 6 | 10 | 19 | 46 | 106 | 231 | 260 | 7,8 |
| 1981 - 1990 | 742 | 8 | 2 | 3 | 3 | 9 | 10 | 18 | 41 | 85 | 201 | 363 | 7,7 |
| 1991 - 2000 | 861 | 7 | 1 | 2 | 3 | 7 | 10 | 26 | 43 | 76 | 186 | 500 | 7,7 |
| 2001 - 2010 | 913 | 5 | 1 | 1 | 2 | 4 | 10 | 21 | 47 | 69 | 159 | 594 | 7,1 |
| Valeur annuelle / Jahreswert | | | | | | | | | | | | | |
| 2014 | 986 | 5 | - | 2 | 1 | 4 | 4 | 21 | 46 | 71 | 163 | 669 | 6,6 |
| 2015 | 1 027 | 7 | - | 3 | 1 | 2 | 11 | 16 | 34 | 86 | 153 | 714 | 6,7 |

¹Les éventuelles différences entre le total et la somme des nombres sont dues aux arrondis

¹Allfällige Unterschiede zwischen Gesamtsumme und addierten Einzelwerten sind auf Rundungsdifferenzen zurückzuführen

²Nombre total de décès enregistrés au cours de l'année pour 1000 habitants (jusqu'en 1980, population résidente; dès 1981, population résidente permanente moyenne)

²Anzahl Todesfälle in einem bestimmten Kalenderjahr je 1000 Einwohner (bis 1980 Wohnbevölkerung; ab 1981 mittlere ständige Wohnbevölkerung)

Source: Office fédéral de la statistique: Section Démographie et migration, Neuchâtel / Service de la statistique du canton de Fribourg

Quelle: Bundesamt für Statistik: Sektion Demografie und Migration, Neuenburg / Amt für Statistik des Kantons Freiburg, t17-031

| | | |
|---|---|---|
| O | T | P |
| ✓ | ✓ | ✓ |

Mariages, selon la nationalité des fiancés et taux brut de nuptialité de 1931 à 2015

Heiraten nach Nationalität der Ehepartner und rohe Heiratsziffer von 1931 bis 2015

| T01-21 | Total | Mariage entre Suisses | Mariage entre étrangers | Mariage mixte / Gemischte Heirat | | | Taux brut de nuptialité ¹ |
|--|-------|----------------------------|----------------------------|----------------------------------|---|--|--------------------------------------|
| | | Heirat zwischen Schweizern | Heirat zwischen Ausländern | Total | Entre Suisse et étrangère Zwischen Schweizer und Ausländerin | Entre étranger et Suisse Zwischen Ausländer und Schweizerin | Rohe Heiratsziffer ¹ |
| Moyenne annuelle² / Jahresmittel² | | | | | | | |
| 1931 - 1940 | 892 | 858 | 2 | 32 | 22 | 10 | 6,1 |
| 1941 - 1950 | 1 128 | 1 093 | 2 | 32 | 21 | 11 | 7,2 |
| 1951 - 1960 | 1 029 | 963 | 10 | 57 | 43 | 14 | 6,5 |
| 1961 - 1970 | 1 254 | 1 110 | 46 | 98 | 49 | 49 | 7,4 |
| 1971 - 1980 | 1 248 | 1 003 | 51 | 194 | 119 | 75 | 6,8 |
| 1981 - 1990 | 1 407 | 971 | 123 | 312 | 216 | 96 | 7,2 |
| 1991 - 2000 | 1 371 | 818 | 124 | 430 | 255 | 175 | 6,2 |
| 2001 - 2010 | 1 359 | 804 | 153 | 402 | 234 | 168 | 5,3 |
| Valeur annuelle / Jahreswert | | | | | | | |
| 2007 | 1 324 | 806 | 100 | 418 | 231 | 187 | 5,1 |
| 2008 | 1 343 | 841 | 86 | 416 | 248 | 168 | 5,0 |
| 2009 | 1 373 | 848 | 107 | 418 | 245 | 173 | 5,1 |
| 2010 | 1 383 | 841 | 132 | 410 | 240 | 170 | 5,0 |
| 2011 | 1 363 | 845 | 113 | 405 | 242 | 163 | 4,8 |
| 2012 | 1 396 | 888 | 119 | 389 | 223 | 166 | 4,8 |
| 2013 | 1 322 | 752 | 158 | 412 | 232 | 180 | 4,5 |
| 2014 | 1 390 | 782 | 177 | 431 | 254 | 177 | 4,6 |
| 2015 | 1 323 | 755 | 196 | 372 | 220 | 152 | 4,3 |

¹Nombre total de mariages enregistrés au cours de l'année pour 1000 habitants (jusqu'en 1980, population résidente; dès 1981, population résidente permanente moyenne)

¹Anzahl Heiraten in einem bestimmten Kalenderjahr je 1000 Einwohner (bis 1980 Wohnbevölkerung; ab 1981 mittlere ständige Wohnbevölkerung)

²Les éventuelles différences entre le total et la somme des nombres sont dues aux arrondis

²Allfällige Unterschiede zwischen Gesamtsumme und addierten Einzelwerten sind auf Rundungsdifferenzen zurückzuführen

Source: Office fédéral de la statistique: Section Démographie et migration, Neuchâtel / Service de la statistique du canton de Fribourg

Quelle: Bundesamt für Statistik: Sektion Demografie und Migration, Neuenburg / Amt für Statistik des Kantons Freiburg, t17-032

| | | |
|---|---|---|
| O | T | P |
| ✓ | ✓ | ✓ |

Mariages entre Suisses et étrangers, selon leur pays d'origine, de 2007 à 2015

Heiraten zwischen Schweizern und Ausländern nach ihrem Heimatstaat von 2007 bis 2015

| T01-22 | Total | France | Kosovo | Portugal | Allemagne | Espagne | Turquie | Italie | Russie | Autre |
|---|-------|------------|--------|----------|-------------|---------|---------|---------|----------|--------|
| | | Frankreich | Kosovo | Portugal | Deutschland | Spanien | Türkei | Italien | Russland | Übrige |
| Mari suisse et épouse étrangère / Ehemann Schweizer, Ehefrau Ausländerin | | | | | | | | | | |
| 2007 | 231 | 15 | - | 8 | 12 | 5 | 5 | 4 | 6 | 176 |
| 2008 | 248 | 17 | 5 | 12 | 12 | 8 | 9 | 8 | 12 | 165 |
| 2009 | 245 | 26 | 8 | 12 | 9 | 4 | 7 | 13 | 5 | 161 |
| 2010 | 240 | 21 | 12 | 10 | 10 | 6 | 7 | 8 | 6 | 160 |
| 2011 | 242 | 21 | 7 | 11 | 22 | 7 | 8 | 10 | 9 | 147 |
| 2012 | 223 | 27 | 11 | 9 | 11 | 6 | 4 | 11 | 4 | 140 |
| 2013 | 232 | 21 | 11 | 11 | 12 | 9 | 4 | 7 | 13 | 144 |
| 2014 | 254 | 25 | 13 | 13 | 17 | 9 | 7 | 4 | 14 | 152 |
| 2015 | 220 | 27 | 8 | 13 | 18 | 3 | 3 | 8 | 9 | 131 |
| Mari étranger et épouse suisse / Ehemann Ausländer, Ehefrau Schweizerin | | | | | | | | | | |
| 2007 | 187 | 22 | - | 23 | 10 | 5 | 15 | 14 | - | 98 |
| 2008 | 168 | 14 | 10 | 24 | 11 | 7 | 16 | 9 | - | 77 |
| 2009 | 173 | 18 | 17 | 15 | 5 | 7 | 17 | 17 | - | 77 |
| 2010 | 170 | 25 | 20 | 17 | 4 | 9 | 11 | 14 | - | 70 |
| 2011 | 163 | 21 | 18 | 22 | 3 | 9 | 7 | 10 | - | 73 |
| 2012 | 166 | 27 | 18 | 15 | 9 | 3 | 9 | 22 | - | 63 |
| 2013 | 180 | 24 | 23 | 31 | 10 | 5 | 6 | 8 | - | 73 |
| 2014 | 177 | 29 | 25 | 20 | 9 | 11 | 12 | 14 | 1 | 56 |
| 2015 | 152 | 25 | 20 | 17 | 10 | 3 | 6 | 10 | - | 61 |

Source: Office fédéral de la statistique: Section Démographie et migration, Neuchâtel / Service de la statistique du canton de Fribourg

Quelle: Bundesamt für Statistik: Sektion Demografie und Migration, Neuenburg / Amt für Statistik des Kantons Freiburg, t17-033

| | | |
|---|---|---|
| O | T | P |
| ✓ | ✓ | ✓ |

Nouveaux mariés, selon le sexe et l'état civil des fiancés, de 1931 à 2015

Eheschliessende nach Geschlecht und Zivilstand von 1931 bis 2015

| T01-23 | Hommes / Männer | | | | Femmes / Frauen | | | |
|--|-----------------|----------------------|-------------------|-----------------------|-----------------|----------------------|--------------------|------------------------|
| | Total | Célibataire Ledig | Veuf Verwitwet | Divorcé Geschieden | Total | Célibataire Ledig | Veuve Verwitwet | Divorcée Geschieden |
| Moyenne annuelle¹ / Jahresmittel¹ | | | | | | | | |
| 1931 - 1940 | 885 | 816 | 60 | 9 | 885 | 846 | 32 | 7 |
| 1941 - 1950 | 1 088 | 1 009 | 63 | 17 | 1 088 | 1 040 | 33 | 15 |
| 1951 - 1960 | 1 026 | 966 | 43 | 17 | 1 026 | 979 | 30 | 17 |
| 1961 - 1970 | 1 176 | 1 109 | 40 | 27 | 1 176 | 1 112 | 32 | 32 |
| 1971 - 1980 | 1 234 | 1 161 | 27 | 46 | 1 234 | 1 167 | 19 | 48 |
| 1981 - 1990 | 1 118 | 1 007 | 14 | 96 | 1 118 | 1 012 | 11 | 94 |
| 1991 - 2000 | 1 425 | 1 210 | 20 | 195 | 1 425 | 1 236 | 12 | 178 |
| 2001 - 2010 | 1 378 | 1 093 | 16 | 268 | 1 378 | 1 107 | 13 | 258 |
| Valeur annuelle / Jahreswert | | | | | | | | |
| 2006 | 1 320 | 1 034 | 11 | 275 | 1 320 | 1 067 | 9 | 244 |
| 2007 | 1 324 | 1 012 | 21 | 291 | 1 324 | 1 066 | 13 | 245 |
| 2008 | 1 343 | 1 056 | 10 | 277 | 1 343 | 1 077 | 10 | 256 |
| 2009 | 1 373 | 1 067 | 15 | 291 | 1 373 | 1 087 | 9 | 277 |
| 2010 | 1 383 | 1 108 | 12 | 263 | 1 383 | 1 121 | 5 | 257 |
| 2011 | 1 363 | 1 052 | 17 | 294 | 1 363 | 1 103 | 7 | 253 |
| 2012 | 1 396 | 1 082 | 16 | 298 | 1 396 | 1 126 | 10 | 260 |
| 2013 | 1 322 | 1 044 | 14 | 264 | 1 322 | 1 071 | 5 | 246 |
| 2014 | 1 390 | 1 082 | 9 | 299 | 1 390 | 1 116 | 7 | 267 |
| 2015 | 1 323 | 1 042 | 9 | 272 | 1 323 | 1 074 | 10 | 239 |

¹Les éventuelles différences entre le total et la somme des nombres sont dues aux arrondis

¹Allfällige Unterschiede zwischen Gesamtsumme und addierten Einzelwerten sind auf Rundungsdifferenzen zurückzuführen

Source: Office fédéral de la statistique: Section Démographie et migration, Neuchâtel / Service de la statistique du canton de Fribourg

Quelle: Bundesamt für Statistik: Sektion Demografie und Migration, Neuenburg / Amt für Statistik des Kantons Freiburg, t17-034

| | | |
|---|---|---|
| O | T | P |
| ✓ | ✓ | ✓ |

Nouveaux mariés, par classe d'âges quinquennale et sexe, de 1931 à 2015

Neuvermählte nach Altersklasse (5 Jahre) und Geschlecht von 1931 bis 2015

Age en années révolues / Alter in vollendeten Jahren

| T01-24 | Total | -19 | 20-24 | 25-29 | 30-34 | 35-39 | 40-44 | 45-49 | 50-54 | 55-59 | 60+ |
|---|-------|-----|-------|-------|-------|-------|-------|-------|-------|-------|-----|
| Total | | | | | | | | | | | |
| Moyenne annuelle ¹ / Jahresmittel ¹ | | | | | | | | | | | |
| 1931 - 1940 | 1 783 | 61 | 558 | 659 | 281 | 105 | 51 | 29 | 17 | 12 | 10 |
| 1941 - 1950 | 2 256 | 100 | 737 | 756 | 348 | 157 | 71 | 41 | 20 | 12 | 15 |
| 1951 - 1960 | 2 058 | 125 | 816 | 642 | 247 | 98 | 51 | 31 | 23 | 12 | 14 |
| 1961 - 1970 | 2 508 | 243 | 1 242 | 627 | 183 | 75 | 46 | 31 | 23 | 17 | 22 |
| 1971 - 1980 | 2 290 | 150 | 1 119 | 669 | 190 | 60 | 31 | 24 | 15 | 13 | 17 |
| 1981 - 1990 | 2 496 | 63 | 883 | 896 | 357 | 137 | 69 | 41 | 23 | 12 | 15 |
| 1991 - 2000 | 2 813 | 44 | 621 | 1 058 | 565 | 232 | 124 | 75 | 52 | 24 | 20 |
| 2001 - 2010 | 2 742 | 42 | 383 | 829 | 673 | 354 | 185 | 119 | 74 | 47 | 36 |
| Valeur annuelle / Jahreswert | | | | | | | | | | | |
| 2013 | 2 644 | 26 | 300 | 772 | 654 | 390 | 181 | 118 | 96 | 55 | 52 |
| 2014 | 2 780 | 20 | 303 | 884 | 682 | 364 | 186 | 124 | 100 | 64 | 53 |
| 2015 | 2 646 | 13 | 283 | 762 | 712 | 348 | 187 | 148 | 75 | 60 | 58 |
| Hommes / Männer | | | | | | | | | | | |
| Moyenne annuelle ¹ / Jahresmittel ¹ | | | | | | | | | | | |
| 1931 - 1940 | 892 | 4 | 187 | 372 | 180 | 68 | 34 | 19 | 10 | 10 | 8 |
| 1941 - 1950 | 1 128 | 8 | 251 | 434 | 229 | 104 | 45 | 24 | 13 | 9 | 12 |
| 1951 - 1960 | 1 029 | 10 | 304 | 404 | 167 | 64 | 32 | 17 | 14 | 8 | 10 |
| 1961 - 1970 | 1 254 | 27 | 548 | 424 | 125 | 48 | 25 | 19 | 14 | 10 | 16 |
| 1971 - 1980 | 1 145 | 11 | 457 | 447 | 130 | 39 | 20 | 13 | 7 | 8 | 12 |
| 1981 - 1990 | 1 248 | 5 | 301 | 522 | 229 | 88 | 43 | 26 | 15 | 8 | 11 |
| 1991 - 2000 | 1 407 | 5 | 198 | 541 | 335 | 140 | 75 | 46 | 34 | 18 | 16 |
| 2001 - 2010 | 1 371 | 7 | 127 | 372 | 371 | 206 | 114 | 70 | 45 | 31 | 28 |
| Valeur annuelle / Jahreswert | | | | | | | | | | | |
| 2013 | 1 322 | 5 | 111 | 344 | 332 | 222 | 106 | 62 | 65 | 36 | 39 |
| 2014 | 1 390 | 3 | 99 | 396 | 360 | 221 | 102 | 66 | 60 | 40 | 43 |
| 2015 | 1 323 | 2 | 87 | 347 | 372 | 197 | 113 | 80 | 45 | 44 | 36 |
| Femmes / Frauen | | | | | | | | | | | |
| Moyenne annuelle ¹ / Jahresmittel ¹ | | | | | | | | | | | |
| 1931 - 1940 | 892 | 57 | 370 | 287 | 101 | 37 | 18 | 11 | 7 | 3 | 2 |
| 1941 - 1950 | 1 128 | 92 | 487 | 322 | 118 | 53 | 27 | 17 | 7 | 3 | 3 |
| 1951 - 1960 | 1 029 | 115 | 512 | 238 | 81 | 34 | 19 | 14 | 8 | 4 | 4 |
| 1961 - 1970 | 1 254 | 215 | 694 | 203 | 58 | 27 | 21 | 13 | 9 | 7 | 6 |
| 1971 - 1980 | 1 145 | 139 | 662 | 222 | 60 | 22 | 11 | 11 | 8 | 4 | 6 |
| 1981 - 1990 | 1 248 | 58 | 582 | 374 | 128 | 49 | 27 | 15 | 8 | 4 | 3 |
| 1991 - 2000 | 1 407 | 39 | 423 | 517 | 231 | 92 | 49 | 29 | 18 | 6 | 4 |
| 2001 - 2010 | 1 371 | 35 | 256 | 457 | 303 | 148 | 71 | 48 | 29 | 16 | 8 |
| Valeur annuelle / Jahreswert | | | | | | | | | | | |
| 2013 | 1 322 | 21 | 189 | 428 | 322 | 168 | 75 | 56 | 31 | 19 | 13 |
| 2014 | 1 390 | 17 | 204 | 488 | 322 | 143 | 84 | 58 | 40 | 24 | 10 |
| 2015 | 1 323 | 11 | 196 | 415 | 340 | 151 | 74 | 68 | 30 | 16 | 22 |

¹Les éventuelles différences entre le total et la somme des nombres sont dues aux arrondis

¹Allfällige Unterschiede zwischen Gesamtsumme und addierten Einzelwerten sind auf Rundungsdifferenzen zurückzuführen

Source: Office fédéral de la statistique: Section Démographie et migration, Neuchâtel / Service de la statistique du canton de Fribourg

Quelle: Bundesamt für Statistik: Sektion Demografie und Migration, Neuenburg / Amt für Statistik des Kantons Freiburg, t17-035

| | | |
|---|---|---|
| O | T | P |
| ✓ | ✓ | ✓ |

Partenariats enregistrés et dissolutions du partenariat, de 2007 à 2015
Eingetragene Partnerschaften und Auflösung der Partnerschaft von 2007 bis 2015

| T01-25 | Partenariats enregistrés / Eingetragene Partnerschaften | | | Dissolutions du partenariat / Auflösung der Partnerschaft | | |
|--------|---|------------------------|------------------------|---|------------------------|------------------------|
| | Total | Couple d'hommes | Couple de femmes | Total | Couple d'hommes | Couple de femmes |
| | | Beide Partner männlich | Beide Partner weiblich | | Beide Partner männlich | Beide Partner weiblich |
| 2007 | 45 | 34 | 11 | - | - | - |
| 2008 | 33 | 21 | 12 | 1 | 1 | - |
| 2009 | 12 | 8 | 4 | 1 | 1 | - |
| 2010 | 18 | 9 | 9 | 1 | - | 1 |
| 2011 | 14 | 7 | 7 | 3 | 2 | 1 |
| 2012 | 17 | 7 | 10 | 4 | 4 | - |
| 2013 | 14 | 12 | 2 | 2 | 1 | 1 |
| 2014 | 20 | 13 | 7 | 4 | 3 | 1 |
| 2015 | 19 | 14 | 5 | 4 | 3 | 1 |

Source: Office fédéral de la statistique: Section Démographie et migration, Neuchâtel / Service de la statistique du canton de Fribourg
Quelle: Bundesamt für Statistik: Sektion Demografie und Migration, Neuenburg / Amt für Statistik des Kantons Freiburg, t17-574

| | | |
|---|---|---|
| O | T | P |
| ✓ | ✓ | ✓ |

Divorces selon la durée du mariage, les enfants mineurs touchés, le taux brut et l'indicateur de divortialité, de 1971 à 2015¹
Scheidungen nach Ehedauer, betroffene minderjährige Kinder, rohe und zusammengefasste Scheidungsziffer von 1971 bis 2015¹

| T01-26 | Divorces selon la durée du mariage, en années révolues Scheidungen nach Ehedauer, in vollendeten Jahren | | | | | | | | Enfants mineurs touchés Betroffene minderjährige Kinder | Taux brut de divortialité ² Rohe Scheidungsziffer ² | Indicateur conjonctuel de divortialité ³ Zusammengefasste Scheidungsziffer ³ |
|--|--|-----|-----|-----|-------|-------|-------|-----|--|--|---|
| | Total | 0-1 | 2-5 | 6-9 | 10-14 | 15-19 | 20-24 | 25+ | | | |
| Moyenne annuelle⁴ / Jahresmittel⁴ | | | | | | | | | | | |
| 1971 - 1980 | 144 | ... | ... | ... | ... | ... | ... | ... | 173 | 0,8 | ... |
| 1981 - 1990 | 254 | ... | ... | ... | ... | ... | ... | ... | 286 | 1,3 | ... |
| 1991 - 2000 | 447 | 19 | 112 | 101 | 71 | 49 | 45 | 50 | 416 | 2,0 | 35,2 |
| 2001 - 2010 | 648 | 13 | 111 | 144 | 127 | 95 | 64 | 93 | 558 | 2,5 | 49,0 |
| Valeur annuelle / Jahreswert | | | | | | | | | | | |
| 2006 | 674 | 10 | 113 | 140 | 140 | 117 | 72 | 82 | 621 | 2,6 | 50,6 |
| 2007 | 695 | 9 | 123 | 131 | 130 | 115 | 84 | 103 | 602 | 2,7 | 52,6 |
| 2008 | 692 | 16 | 106 | 144 | 120 | 102 | 79 | 125 | 524 | 2,6 | 52,5 |
| 2009 | 698 | 9 | 118 | 177 | 112 | 111 | 72 | 99 | 561 | 2,6 | 52,0 |
| 2010 | 730 | 9 | 127 | 159 | 132 | 109 | 73 | 121 | 610 | 2,6 | 54,8 |
| 2011 | 679 | 14 | 77 | 188 | 109 | 112 | 107 | 72 | 646 | 2,4 | 49,9 |
| 2012 | 657 | 13 | 91 | 134 | 122 | 97 | 85 | 115 | 559 | 2,3 | 49,1 |
| 2013 | 617 | 12 | 95 | 129 | 109 | 88 | 78 | 106 | 527 | 2,1 | 45,9 |
| 2014 | 626 | 10 | 102 | 127 | 108 | 94 | 73 | 112 | 532 | 2,1 | 46,7 |
| 2015 | 597 | 18 | 71 | 121 | 119 | 77 | 81 | 110 | 479 | 2,0 | 44,3 |

¹Dès 2011, la statistique des divorces ne se base plus sur les jugements rendus par les tribunaux, mais sur le registre informatisé de l'état civil (Infostar). Ainsi, l'enregistrement des divorces de couples étrangers par les offices d'état civil n'est obligatoire que si les données de ces personnes sont déjà disponibles dans le système

¹Ab 2011 basiert die Scheidungsstatistik nicht mehr direkt auf den Urteilen der Gerichte, sondern auf den im elektronischen Zivilstandsregister (Infostar) enthaltenen Eintragungen. Das Zivilstandsamt ist nur dann verpflichtet, die Scheidungen von ausländischen Paaren zu erfassen, wenn die Daten der betroffenen Personen im System bereits vorhanden sind

²Nombre total de divorces enregistrés au cours de l'année pour 1000 habitants (jusqu'en 1980, population résidante; dès 1981, population résidante permanente moyenne)

²Anzahl durch Scheidung aufgelöste Ehen in einem bestimmten Kalenderjahr je 1000 Einwohner (bis 1980 Wohnbevölkerung; ab 1981 mittlere ständige Wohnbevölkerung)

³Proportion de mariages dissous par divorce, parmi un ensemble de mariages qui seraient soumis, à chaque durée de mariage, aux conditions de divortialité observées durant l'année considérée

³Durchschnittlicher Prozentanteil der Ehen, die im Laufe der Zeit geschieden würden, wenn sie das Scheidungsverhalten der verschiedenen Heiratsjahrgänge in einem bestimmten Kalenderjahr aufweisen würden

⁴Les éventuelles différences entre le total et la somme des nombres sont dues aux arrondis

⁴Allfällige Unterschiede zwischen Gesamtsumme und addierten Einzelwerten sind auf Rundungsdifferenzen zurückzuführen

Source: Office fédéral de la statistique: Section Démographie et migration, Neuchâtel / Service de la statistique du canton de Fribourg
Quelle: Bundesamt für Statistik: Sektion Demografie und Migration, Neuenburg / Amt für Statistik des Kantons Freiburg, t17-036

| | | |
|---|---|---|
| O | T | P |
| ✓ | ✓ | ✓ |

Personnes divorcées, par classe d'âges quinquennale et sexe, de 1971 à 2015

Geschiedene Personen nach Altersklasse (5 Jahre) und Geschlecht von 1971 bis 2015

| T01-27 | Total | < 25 | 25-29 | 30-34 | 35-39 | 40-44 | 45-49 | 50-54 | 55-59 | 60-64 | 65+ |
|---|-------|------|-------|-------|-------|-------|-------|-------|-------|-------|-----|
| Total | | | | | | | | | | | |
| Moyenne annuelle ¹ / Jahresmittel ¹ | | | | | | | | | | | |
| 1971 - 1980 | 288 | 26 | 76 | 67 | 42 | 30 | 19 | 13 | 7 | 5 | 4 |
| 1981 - 1990 | 509 | 24 | 84 | 113 | 109 | 82 | 53 | 24 | 11 | 6 | 5 |
| 1991 - 2000 | 893 | 22 | 120 | 188 | 175 | 145 | 117 | 68 | 31 | 16 | 12 |
| 2001 - 2010 | 1 295 | 20 | 91 | 181 | 250 | 248 | 210 | 142 | 81 | 45 | 26 |
| Valeur annuelle / Jahreswert | | | | | | | | | | | |
| 2006 | 1 348 | 18 | 75 | 197 | 269 | 277 | 227 | 141 | 78 | 46 | 20 |
| 2007 | 1 390 | 24 | 85 | 168 | 253 | 292 | 242 | 154 | 73 | 58 | 41 |
| 2008 | 1 384 | 15 | 102 | 158 | 240 | 259 | 221 | 161 | 120 | 66 | 42 |
| 2009 | 1 396 | 17 | 86 | 156 | 239 | 260 | 264 | 184 | 97 | 52 | 41 |
| 2010 | 1 460 | 20 | 89 | 166 | 251 | 263 | 275 | 173 | 115 | 62 | 46 |
| 2011 | 1 358 | 13 | 80 | 156 | 218 | 251 | 277 | 157 | 114 | 56 | 36 |
| 2012 | 1 314 | 12 | 65 | 129 | 206 | 236 | 247 | 201 | 117 | 70 | 31 |
| 2013 | 1 234 | 15 | 57 | 145 | 187 | 204 | 229 | 172 | 117 | 63 | 45 |
| 2014 | 1 252 | 8 | 73 | 143 | 156 | 247 | 219 | 172 | 110 | 68 | 56 |
| 2015 | 1 194 | 13 | 52 | 125 | 170 | 196 | 220 | 179 | 111 | 73 | 55 |
| Hommes / Männer | | | | | | | | | | | |
| Moyenne annuelle ¹ / Jahresmittel ¹ | | | | | | | | | | | |
| 1971 - 1980 | 144 | 8 | 33 | 37 | 22 | 16 | 11 | 8 | 5 | 3 | 2 |
| 1981 - 1990 | 254 | 5 | 33 | 55 | 57 | 45 | 31 | 15 | 7 | 3 | 3 |
| 1991 - 2000 | 447 | 6 | 45 | 88 | 91 | 75 | 66 | 40 | 19 | 10 | 8 |
| 2001 - 2010 | 648 | 5 | 34 | 81 | 119 | 126 | 111 | 78 | 48 | 27 | 19 |
| Valeur annuelle / Jahreswert | | | | | | | | | | | |
| 2006 | 674 | 5 | 26 | 88 | 119 | 144 | 121 | 81 | 48 | 27 | 15 |
| 2007 | 695 | 4 | 36 | 80 | 119 | 138 | 122 | 90 | 47 | 30 | 29 |
| 2008 | 692 | 3 | 40 | 64 | 115 | 130 | 112 | 88 | 73 | 38 | 29 |
| 2009 | 698 | 2 | 37 | 72 | 110 | 128 | 134 | 103 | 55 | 28 | 29 |
| 2010 | 730 | 6 | 34 | 74 | 114 | 133 | 147 | 89 | 59 | 40 | 34 |
| 2011 | 679 | 4 | 31 | 65 | 103 | 118 | 136 | 96 | 65 | 37 | 24 |
| 2012 | 657 | 3 | 24 | 50 | 96 | 120 | 124 | 106 | 68 | 43 | 23 |
| 2013 | 617 | 3 | 20 | 67 | 88 | 86 | 121 | 91 | 79 | 32 | 30 |
| 2014 | 626 | 0 | 27 | 71 | 74 | 118 | 105 | 95 | 55 | 42 | 39 |
| 2015 | 597 | 5 | 18 | 51 | 76 | 94 | 105 | 100 | 63 | 45 | 40 |
| Femmes / Frauen | | | | | | | | | | | |
| Moyenne annuelle ¹ / Jahresmittel ¹ | | | | | | | | | | | |
| 1971 - 1980 | 144 | 18 | 43 | 30 | 19 | 14 | 8 | 5 | 2 | 2 | 2 |
| 1981 - 1990 | 254 | 19 | 51 | 57 | 52 | 37 | 22 | 8 | 4 | 3 | 2 |
| 1991 - 2000 | 447 | 17 | 75 | 101 | 84 | 70 | 50 | 28 | 12 | 6 | 4 |
| 2001 - 2010 | 648 | 15 | 57 | 101 | 131 | 122 | 99 | 63 | 34 | 19 | 8 |
| Valeur annuelle / Jahreswert | | | | | | | | | | | |
| 2006 | 674 | 13 | 49 | 109 | 150 | 133 | 106 | 60 | 30 | 19 | 5 |
| 2007 | 695 | 20 | 49 | 88 | 134 | 154 | 120 | 64 | 26 | 28 | 12 |
| 2008 | 692 | 12 | 62 | 94 | 125 | 129 | 109 | 73 | 47 | 28 | 13 |
| 2009 | 698 | 15 | 49 | 84 | 129 | 132 | 130 | 81 | 42 | 24 | 12 |
| 2010 | 730 | 14 | 55 | 92 | 137 | 130 | 128 | 84 | 56 | 22 | 12 |
| 2011 | 679 | 9 | 49 | 91 | 115 | 133 | 141 | 61 | 49 | 19 | 12 |
| 2012 | 657 | 9 | 41 | 79 | 110 | 116 | 123 | 95 | 49 | 27 | 8 |
| 2013 | 617 | 12 | 37 | 78 | 99 | 118 | 108 | 81 | 38 | 31 | 15 |
| 2014 | 626 | 8 | 46 | 72 | 82 | 129 | 114 | 77 | 55 | 26 | 17 |
| 2015 | 597 | 8 | 34 | 74 | 94 | 102 | 115 | 79 | 48 | 28 | 15 |

¹Les éventuelles différences entre le total et la somme des nombres sont dues aux arrondis

¹Allfällige Unterschiede zwischen Gesamtsumme und addierten Einzelwerten sind auf Rundungsdifferenzen zurückzuführen

Source: Office fédéral de la statistique: Section Démographie et migration, Neuchâtel / Service de la statistique du canton de Fribourg

Quelle: Bundesamt für Statistik: Sektion Demografie und Migration, Neuenburg / Amt für Statistik des Kantons Freiburg, t17-602

| | | |
|---|---|---|
| O | T | P |
| ✓ | ✓ | ✓ |

Mouvement migratoire de la population résidente permanente, par nationalité, de 1981 à 2015

Wanderungsbewegung der ständigen Wohnbevölkerung nach Nationalität von 1981 bis 2015

| T01-28 | Mouvement migratoire / Wanderungsbewegung | | | | | | | | | | | Changement de type de population ¹ Änderung des Bevölkerungstyps ¹ |
|---|---|------------------|-----------------|------------------|--------------------|-----------------|-----------------|------------------|------------------------------------|----------------|----------------|---|
| | Arrivées / Zuzüger | | | | Départs / Wegzüger | | | | Solde migratoire / Wanderungssaldo | | | |
| | Total | Inter-nationales | Inter-cantonaux | Inter-communales | Total | Inter-nationaux | Inter-cantonaux | Inter-communales | Total | Inter-national | Inter-cantonal | |
| | | | | | | | | | | | | |
| Total | | | | | | | | | | | | |
| Moyenne annuelle ² / Jahresmittel ² | | | | | | | | | | | | |
| 1981 - 1985 | 12 441 | 2 212 | 3 549 | 6 680 | 11 587 | 1 824 | 3 082 | 6 680 | 855 | 388 | 467 | 90 |
| 1986 - 1990 | 14 928 | 3 052 | 3 871 | 8 005 | 13 053 | 2 038 | 3 009 | 8 005 | 1 875 | 1 014 | 861 | 328 |
| 1991 - 1995 | 17 846 | 3 815 | 3 931 | 10 100 | 15 933 | 2 764 | 3 070 | 10 100 | 1 913 | 1 051 | 861 | 378 |
| 1996 - 2000 | 17 696 | 2 739 | 4 050 | 10 907 | 16 670 | 2 445 | 3 318 | 10 907 | 1 026 | 295 | 732 | 190 |
| 2001 - 2005 | 18 479 | 2 649 | 4 762 | 11 068 | 16 671 | 2 066 | 3 537 | 11 068 | 1 808 | 583 | 1 225 | 874 |
| 2006 - 2010 | 20 791 | 3 222 | 5 600 | 11 969 | 18 099 | 2 230 | 3 900 | 11 969 | 2 692 | 992 | 1 700 | 1 133 |
| 2011 - 2015 | 24 927 | 4 731 | 6 477 | 13 718 | 21 303 | 2 802 | 4 783 | 13 718 | 3 623 | 1 929 | 1 694 | 911 |
| Valeur annuelle / Jahreswert | | | | | | | | | | | | |
| 2013 | 25 095 | 5 033 | 6 446 | 13 616 | 21 181 | 2 731 | 4 834 | 13 616 | 3 914 | 2 302 | 1 612 | 1 225 |
| 2014 | 25 148 | 4 881 | 6 381 | 13 886 | 21 713 | 3 017 | 4 810 | 13 886 | 3 435 | 1 864 | 1 571 | 910 |
| 2015 | 25 297 | 4 167 | 6 372 | 14 758 | 23 527 | 3 333 | 5 436 | 14 758 | 1 770 | 834 | 936 | 913 |
| Suisses / Schweizer | | | | | | | | | | | | |
| Moyenne annuelle ² / Jahresmittel ² | | | | | | | | | | | | |
| 1981 - 1985 | 9 615 | 440 | 3 242 | 5 933 | 9 074 | 385 | 2 756 | 5 933 | 541 | 55 | 486 | - |
| 1986 - 1990 | 10 906 | 533 | 3 492 | 6 881 | 10 003 | 501 | 2 621 | 6 881 | 902 | 32 | 870 | - |
| 1991 - 1995 | 11 791 | 515 | 3 378 | 7 898 | 11 028 | 623 | 2 507 | 7 898 | 763 | -108 | 871 | - |
| 1996 - 2000 | 12 642 | 557 | 3 445 | 8 640 | 11 935 | 631 | 2 664 | 8 640 | 707 | -74 | 781 | - |
| 2001 - 2005 | 12 856 | 493 | 3 770 | 8 593 | 11 912 | 586 | 2 733 | 8 593 | 944 | -93 | 1 037 | - |
| 2006 - 2010 | 13 666 | 601 | 4 206 | 8 860 | 12 441 | 657 | 2 924 | 8 860 | 1 226 | -56 | 1 281 | - |
| 2011 - 2015 | 14 414 | 674 | 4 305 | 9 435 | 13 381 | 690 | 3 256 | 9 435 | 1 033 | -16 | 1 049 | - |
| Valeur annuelle / Jahreswert | | | | | | | | | | | | |
| 2013 | 14 285 | 690 | 4 285 | 9 310 | 13 127 | 694 | 3 123 | 9 310 | 1 158 | -4 | 1 162 | - |
| 2014 | 14 299 | 672 | 4 147 | 9 480 | 13 385 | 667 | 3 238 | 9 480 | 914 | 5 | 909 | - |
| 2015 | 14 595 | 583 | 4 169 | 9 843 | 14 301 | 736 | 3 722 | 9 843 | 294 | -153 | 447 | - |
| Etrangers / Ausländer | | | | | | | | | | | | |
| Moyenne annuelle ² / Jahresmittel ² | | | | | | | | | | | | |
| 1981 - 1985 | 2 826 | 1 772 | 307 | 747 | 2 513 | 1 440 | 326 | 747 | 314 | 333 | -19 | 90 |
| 1986 - 1990 | 4 022 | 2 519 | 379 | 1 124 | 3 050 | 1 537 | 388 | 1 124 | 973 | 982 | -9 | 328 |
| 1991 - 1995 | 6 054 | 3 300 | 553 | 2 202 | 4 905 | 2 141 | 562 | 2 202 | 1 150 | 1 159 | -9 | 378 |
| 1996 - 2000 | 5 054 | 2 182 | 605 | 2 267 | 4 735 | 1 814 | 654 | 2 267 | 319 | 368 | -49 | 190 |
| 2001 - 2005 | 5 624 | 2 156 | 992 | 2 475 | 4 760 | 1 480 | 804 | 2 475 | 864 | 676 | 188 | 874 |
| 2006 - 2010 | 7 125 | 2 621 | 1 395 | 3 109 | 5 658 | 1 574 | 976 | 3 109 | 1 466 | 1 047 | 419 | 1 133 |
| 2011 - 2015 | 10 512 | 4 057 | 2 172 | 4 283 | 7 923 | 2 112 | 1 527 | 4 283 | 2 590 | 1 945 | 645 | 911 |
| Valeur annuelle / Jahreswert | | | | | | | | | | | | |
| 2013 | 10 810 | 4 343 | 2 161 | 4 306 | 8 054 | 2 037 | 1 711 | 4 306 | 2 756 | 2 306 | 450 | 1 225 |
| 2014 | 10 849 | 4 209 | 2 234 | 4 406 | 8 328 | 2 350 | 1 572 | 4 406 | 2 521 | 1 859 | 662 | 910 |
| 2015 | 10 702 | 3 584 | 2 203 | 4 915 | 9 226 | 2 597 | 1 714 | 4 915 | 1 476 | 987 | 489 | 913 |

¹Solde des changements entre la population résidente permanente et non permanente pour la population étrangère

¹Saldo der Wechsel zwischen der ständigen und der nichtständigen Wohnbevölkerung für die ausländische Bevölkerung

²Les éventuelles différences entre le total et la somme des nombres sont dues aux arrondis

²Allfällige Unterschiede zwischen Gesamtsumme und addierten Einzelwerten sind auf Rundungsdifferenzen zurückzuführen

Source: Office fédéral de la statistique: Section Démographie et migration, Neuchâtel

Quelle: Bundesamt für Statistik: Sektion Demografie und Migration, Neuenburg, t17-566

| | | |
|---|---|---|
| O | T | P |
| ✓ | ✓ | ✓ |

Acquisition de la nationalité suisse par des étrangers, selon leur sexe et le mode d'acquisition, de 1991 à 2015

Erwerb des Schweizer Bürgerrechts durch Ausländer nach ihrem Geschlecht und der Erwerbsart von 1991 bis 2015

Etrangers résidant dans le canton / Ausländer, wohnhaft im Kanton

| T01-29 | 1991 | 1996 | 2001 | 2006 | 2011 | 2013 | 2014 | 2015 | |
|---|------------|------------|------------|------------|------------|------------|------------|--------------|--|
| Total | 179 | 443 | 727 | 675 | 686 | 924 | 665 | 1 137 | Total |
| Naturalisation ordinaire | 58 | 237 | 427 | 369 | 452 | 614 | 431 | 864 | Ordentliche Einbürgerung |
| Réintégration | 1 | 2 | - | - | 1 | 3 | - | - | Wiedereinbürgerung |
| Naturalisation facilitée | 81 | 170 | 252 | 269 | 215 | 283 | 222 | 264 | Erleichterte Einbürgerung ¹ |
| Reconnaissance de la citoyenneté suisse | 6 | 2 | 12 | 10 | 10 | 8 | 8 | 5 | Anerkennung des Schweizer Bürgerrechts |
| Adoption | 33 | 32 | 36 | 27 | 8 | 16 | 4 | 4 | Adoption |
| Hommes | 61 | 256 | 344 | 308 | 296 | 411 | 294 | 554 | Männer |
| Naturalisation ordinaire | 36 | 105 | 208 | 187 | 210 | 283 | 199 | 441 | Ordentliche Einbürgerung |
| Réintégration | - | 1 | - | - | - | 2 | - | - | Wiedereinbürgerung |
| Naturalisation facilitée | 10 | 134 | 110 | 95 | 75 | 113 | 89 | 110 | Erleichterte Einbürgerung |
| Reconnaissance de la citoyenneté suisse | 2 | 2 | 8 | 9 | 5 | 2 | 4 | - | Anerkennung des Schweizer Bürgerrechts |
| Adoption | 13 | 14 | 18 | 17 | 6 | 11 | 2 | 3 | Adoption |
| Femmes | 118 | 187 | 383 | 367 | 390 | 513 | 371 | 583 | Frauen |
| Naturalisation ordinaire | 22 | 132 | 219 | 182 | 242 | 331 | 232 | 423 | Ordentliche Einbürgerung |
| Réintégration | 1 | 1 | - | - | 1 | 1 | - | - | Wiedereinbürgerung |
| Naturalisation facilitée | 71 | 36 | 142 | 174 | 140 | 170 | 133 | 154 | Erleichterte Einbürgerung ¹ |
| Reconnaissance de la citoyenneté suisse | 4 | - | 4 | 1 | 5 | 6 | 4 | 5 | Anerkennung des Schweizer Bürgerrechts |
| Adoption | 20 | 18 | 18 | 10 | 2 | 5 | 2 | 1 | Adoption |

Source: Statistique de la pop. résidante de nationalité étrangère (PETRA) 1991-2010 / Statistique de la pop. et des ménages (STATPOP) 2011-2015 - Office fédéral de la statistique, Neuchâtel
 Quelle: Statistik der ausländischen Wohnbevölkerung (PETRA) 1991-2010 / Statistik der Bevölkerung und der Haushalte (STATPOP) 2011-2015 - Bundesamt für Statistik, Neuenburg, t17-039

| | | |
|---|---|---|
| O | T | P |
| ✓ | ✓ | ✓ |

Acquisition de la nationalité suisse par des étrangers, selon leur nationalité antérieure, de 1991 à 2015

Erwerb des Schweizer Bürgerrechts durch Ausländer nach ihrer früheren Staatsangehörigkeit von 1991 bis 2015

Etrangers résidant dans le canton / Ausländer, wohnhaft im Kanton

| T01-30 | 1991 | 1996 | 2001 | 2006 | 2011 | 2013 | 2014 | 2015 | |
|-------------------------------|------------|------------|------------|------------|------------|------------|------------|--------------|------------------------------|
| Total | 179 | 443 | 727 | 675 | 686 | 924 | 665 | 1 137 | Total |
| Europe | 119 | 253 | 493 | 452 | 505 | 636 | 466 | 952 | Europa |
| France | 33 | 41 | 54 | 43 | 83 | 98 | 98 | 192 | Frankreich |
| Portugal | 4 | 21 | 23 | 28 | 100 | 90 | 54 | 169 | Portugal |
| Italie | 26 | 64 | 82 | 44 | 61 | 87 | 41 | 101 | Italien |
| Kosovo | ... | ... | ... | ... | 22 | 71 | 40 | 98 | Kosovo |
| Allemagne | 4 | 6 | 8 | 19 | 49 | 35 | 35 | 66 | Deutschland |
| Espagne | 14 | 17 | 10 | 12 | 28 | 23 | 19 | 50 | Spanien |
| Serbie | ... | ... | ... | ... | 46 | 52 | 24 | 45 | Serbien |
| Bosnie et Herzégovine | - | - | 17 | 27 | 8 | 14 | 6 | 42 | Bosnien und Herzegowina |
| Turquie | 1 | 35 | 92 | 23 | 21 | 27 | 44 | 38 | Türkei |
| Macédoine | ... | 2 | 43 | 33 | 18 | 20 | 20 | 22 | Mazedonien |
| Pologne | 1 | 19 | 7 | 7 | 6 | 8 | 16 | 19 | Polen |
| Belgique | 9 | 4 | 1 | 1 | 1 | 14 | 15 | 16 | Belgien |
| Royaume-Uni | 1 | 6 | 7 | 1 | 2 | 11 | 2 | 16 | Vereinigtes Königreich |
| Russie | - | - | 9 | 15 | 11 | 15 | 7 | 13 | Russland |
| Autres pays d'Europe | 26 | 38 | 140 | 199 | 49 | 71 | 45 | 65 | Übriges Europa |
| Afrique | 8 | 72 | 93 | 85 | 91 | 157 | 92 | 79 | Afrika |
| Maroc | 3 | 11 | 18 | 22 | 16 | 23 | 14 | 21 | Marokko |
| Autres pays d'Afrique | 5 | 61 | 75 | 63 | 75 | 134 | 78 | 58 | Übriges Afrika |
| Amérique | 26 | 43 | 61 | 71 | 55 | 67 | 56 | 63 | Amerika |
| Brésil | 3 | 6 | 13 | 16 | 13 | 15 | 18 | 17 | Brasilien |
| Autres pays d'Amérique | 23 | 37 | 48 | 55 | 42 | 52 | 38 | 46 | Übriges Amerika |
| Asie | 26 | 75 | 77 | 67 | 33 | 62 | 49 | 43 | Asien |
| Océanie | - | - | 2 | - | 2 | 2 | 2 | - | Ozeanien |
| Pays d'origine inconnu | - | - | 1 | - | - | - | - | - | Heimatstaat unbekannt |

Source: Statistique de la pop. résidante de nationalité étrangère (PETRA) 1991-2010 / Statistique de la pop. et des ménages (STATPOP) 2011-2015 - Office fédéral de la statistique, Neuchâtel
 Quelle: Statistik der ausländischen Wohnbevölkerung (PETRA) 1991-2010 / Statistik der Bevölkerung und der Haushalte (STATPOP) 2011-2015 - Bundesamt für Statistik, Neuenburg, t17-575

| | | |
|---|---|---|
| O | T | P |
| ✓ | ✓ | ✓ |

Adoptions, de 1980 à 2015
Adoptionen, von 1980 bis 2015

| T01-31 | 1980 | 1985 | 1990 | 1995 | 2000 | 2005 | 2010 | 2013 | 2014 | 2015 | |
|---|-----------|-----------|-----------|-----------|-----------|-----------|-----------|-----------|-----------|-----------|-------------------------------------|
| Total des enfants adoptés | 51 | 56 | 34 | 57 | 56 | 26 | 33 | 24 | 16 | 16 | Total der adoptierten Kinder |
| De sexe masculin | 23 | 23 | 16 | 30 | 28 | 14 | 16 | 15 | 11 | 7 | Von männlichem Geschlecht |
| De sexe féminin | 28 | 33 | 18 | 27 | 28 | 12 | 17 | 9 | 5 | 9 | Von weiblichem Geschlecht |
| Âge atteint au moment de l'adoption / Erreichtes Alter zur Zeit der Adoption | | | | | | | | | | | |
| 0-4 ans | 13 | 22 | 12 | 21 | 26 | 14 | 15 | 10 | 5 | 4 | 0-4 Jahre |
| 5-9 ans | 15 | 15 | 8 | 20 | 20 | 8 | 4 | 1 | 1 | 5 | 5-9 Jahre |
| 10-14 ans | 11 | 7 | 7 | 11 | 5 | 2 | 7 | 3 | 3 | - | 10-14 Jahre |
| 15-19 ans | 8 | 7 | 1 | 2 | 1 | - | 2 | 8 | 3 | 5 | 15-19 Jahre |
| 20 ans et plus | 4 | 5 | 6 | 3 | 4 | 2 | 5 | 2 | 4 | 2 | 20 Jahre und mehr |
| Nationalité avant l'adoption / Staatsangehörigkeit vor der Adoption | | | | | | | | | | | |
| Suisse | 28 | 16 | 17 | 13 | 6 | 3 | 12 | 6 | 9 | 6 | Schweiz |
| Europe (sans Suisse) | 7 | 6 | - | 12 | 18 | 7 | 3 | 3 | - | 2 | Europa (ohne Schweiz) |
| Afrique | - | 4 | 1 | 4 | 6 | 6 | 10 | 7 | 4 | 2 | Afrika |
| Amérique | 5 | 9 | 6 | 10 | 11 | 3 | 3 | 4 | 2 | - | Amerika |
| Asie | 11 | 21 | 10 | 18 | 15 | 7 | 5 | 4 | 1 | 6 | Asien |
| Adoptants / Adoptivpersonen | | | | | | | | | | | |
| Couple marié | 30 | 38 | 20 | 38 | 46 | 22 | 15 | 13 | 5 | 9 | Ehepaar |
| Beau-père | 18 | 17 | 13 | 16 | 6 | 3 | 16 | 11 | 9 | 7 | Stiefvater |
| Belle-mère | 1 | - | - | 2 | 2 | - | - | - | - | - | Stiefmutter |
| Personne seule | 2 | 1 | 1 | 1 | 2 | 1 | 2 | - | 2 | - | Einzelperson |

Source: Office fédéral de la statistique: Section Démographie et migration, Neuchâtel / Service de la statistique du canton de Fribourg
Quelle: Bundesamt für Statistik: Sektion Demografie und Migration, Neuenburg / Amt für Statistik des Kantons Freiburg, t17-573

| | | |
|---|---|---|
| O | T | P |
| ✓ | ✓ | ✓ |

Personnes dans le processus d'asile¹, par nationalité, de 1995 à 2015
Personen im Asylprozess¹ nach Staatsangehörigkeit von 1995 bis 2015

| T01-32 | 1995 | 2000 | 2005 | 2010 | 2014 | 2015 | |
|------------------|--------------|--------------|--------------|--------------|--------------|--------------|------------------|
| Total | 1 843 | 1 802 | 1 226 | 1 179 | 1 539 | 2 180 | Total |
| Erythrée | 24 | 38 | 27 | 78 | 349 | 564 | Eritrea |
| Afghanistan | 22 | 2 | 1 | 30 | 98 | 333 | Afghanistan |
| Syrie | 2 | 3 | 4 | 36 | 223 | 332 | Syrien |
| Somalie | 175 | 140 | 97 | 142 | 127 | 137 | Somalia |
| Irak | 4 | 57 | 68 | 101 | 69 | 113 | Irak |
| Congo (Kinshasa) | 59 | 84 | 139 | 105 | 97 | 88 | Kongo (Kinshasa) |
| Sri Lanka | 196 | 172 | 14 | 133 | 82 | 80 | Sri Lanka |
| Chine | 2 | 4 | 1 | 21 | 72 | 63 | China |
| Serbie | - | - | - | 136 | 60 | 54 | Serbien |
| Angola | 103 | 118 | 111 | 54 | 53 | 47 | Angola |
| Iran | 22 | 25 | 18 | 31 | 27 | 47 | Iran |
| Ethiopie | 19 | 47 | 37 | 18 | 30 | 41 | Äthiopien |
| Autres pays | 1 215 | 1 112 | 709 | 294 | 252 | 281 | Übrige |

¹Livret F (pour étrangers admis provisoirement) et N (pour requérants d'asile) / Ausweis F (vorläufig aufgenommene Ausländer) und N (für Asylsuchende)

Source: Stat. de la pop. résidante de nationalité étrangère (PETRA) 1995-2005, Stat. de la pop. et des ménages (STATPOP) 2010-2015 - Office fédéral de la statistique
Quelle: Statistik der ausl. Wohnbevölkerung (PETRA) 1995-2005, Statistik der Bevölkerung u. der Haushalte (STATPOP) 2010-2015 - Bundesamt für Statistik, t17-586

| | | |
|---|---|---|
| O | T | P |
| ✓ | ✓ | ✓ |

Personnes dans le processus d'asile¹, par district, de 1995 à 2015

Personen im Asylprozess¹ nach Bezirk von 1995 bis 2015

| T01-33 | 1995 | 2000 | 2005 | 2010 | 2014 | 2015 | |
|---------------|--------------|--------------|--------------|--------------|--------------|--------------|---------------|
| Canton | 1 843 | 1 802 | 1 226 | 1 179 | 1 539 | 2 180 | Kanton |
| Broye | 165 | 162 | 132 | 85 | 108 | 130 | Broye |
| Glâne | 94 | 123 | 139 | 127 | 158 | 177 | Glâne |
| Gruyère | 377 | 280 | 192 | 153 | 215 | 337 | Greyerz |
| Sarine | 1 054 | 1 064 | 632 | 691 | 901 | 1 291 | Saane |
| Lac | 97 | 57 | 34 | 46 | 46 | 47 | See |
| Singine | 50 | 86 | 71 | 71 | 106 | 193 | Sense |
| Veveyse | 6 | 30 | 26 | 6 | 5 | 5 | Visisbach |

¹Livret F (pour étrangers admis provisoirement) et N (pour requérants d'asile) / Ausweis F (vorläufig aufgenommene Ausländer) und N (für Asylsuchende)

Source: Stat. de la pop. résidante de nationalité étrangère (PETRA) 1995-2005, Stat. de la pop. et des ménages (STATPOP) 2010-2015 - Office fédéral de la statistique
Quelle: Statistik der ausländ. Wohnbevölkerung (PETRA) 1995-2005, Statistik der Bevölkerung u. der Haushalte (STATPOP) 2010-2015 - Bundesamt für Statistik, t17-596

| | | |
|---|---|---|
| O | T | P |
| ✓ | ✓ | ✓ |

Demandes d'asile, de 2010 à 2015

Asylgesuche von 2010 bis 2015

| T01-34 | 2010 | 2011 | 2012 | 2013 | 2014 | 2015 | |
|---|------------|------------|------------|------------|------------|--------------|--------------------------------|
| Demandes d'asile en suspens en première instance / Erstinstanzlich hängige Asylgesuche | | | | | | | |
| Total | 277 | 460 | 589 | 573 | 583 | 1 045 | Total |
| Erythrée | 27 | 33 | 101 | 121 | 228 | 363 | Eritrea |
| Afghanistan | 20 | 26 | 55 | 63 | 33 | 244 | Afghanistan |
| Syrie | 14 | 31 | 59 | 79 | 126 | 167 | Syrien |
| Irak | 9 | 9 | 6 | 8 | 9 | 56 | Irak |
| Sri Lanka | 77 | 70 | 35 | 42 | 48 | 36 | Sri Lanka |
| Somalie | 6 | 17 | 33 | 17 | 8 | 28 | Somalia |
| Iran | 20 | 26 | 19 | 11 | 6 | 25 | Iran |
| Ethiopie | 4 | 7 | 10 | 15 | 8 | 20 | Äthiopien |
| Turquie | 10 | 15 | 21 | 22 | 5 | 15 | Türkei |
| Pakistan | - | 3 | 2 | 7 | 3 | 9 | Pakistan |
| Chine (République populaire) | 10 | 18 | 33 | 45 | 16 | 6 | China (Volksrepublik) |
| Soudan | - | 4 | 4 | 5 | 3 | 6 | Sudan |
| Sénégal | 1 | 1 | 11 | 4 | 1 | 6 | Senegal |
| Congo (République démocratique) | 5 | 3 | 4 | 7 | 9 | 5 | Kongo (Demokratische Republik) |
| Guinée | 4 | 6 | 10 | 5 | 7 | 5 | Guinea |
| Nigéria | 8 | 18 | 15 | 3 | 2 | 5 | Nigeria |
| Gambie | 2 | 9 | 14 | 9 | 8 | 3 | Gambia |
| Algérie | - | 8 | 14 | 8 | 5 | 3 | Algerien |
| Togo | - | - | 7 | 2 | 4 | 3 | Togo |
| Autres pays | 59 | 155 | 134 | 98 | 50 | 34 | Übrige |
| Sans nationalité | 1 | 1 | 2 | 2 | 4 | 6 | Ohne Nationalität |

Demandes d'asile traitées en première instance par l'Office fédéral des migrations / Vom Bundesamt für Migration erstinstanzlich erledigte Asylgesuche

| Total | 677 | 576 | 857 | 714 | 865 | 1 021 | Total |
|---|-------------|-------------|-------------|-------------|-------------|-------------|--|
| Octroi de l'asile | 94 | 102 | 105 | 86 | 233 | 287 | Asylgewährung |
| Rejet avec admission provisoire | 130 | 68 | 62 | 74 | 199 | 243 | Ablehnung mit vorläufiger Aufnahme |
| Rejet sans admission provisoire | 116 | 50 | 140 | 97 | 159 | 108 | Ablehnung ohne vorläufige Aufnahme |
| Non-entrée en matière avec admission provisoire | 3 | 3 | 1 | 1 | 1 | 4 | Nichteintreten mit vorläufiger Aufnahme |
| Non-entrée en matière sans admission provisoire | 302 | 308 | 440 | 343 | 195 | 289 | Nichteintreten ohne vorläufige Aufnahme |
| Radiation | 32 | 45 | 109 | 113 | 78 | 90 | Abschreibung |
| Taux de reconnaissance, en %¹ | 14,6 | 19,2 | 14,0 | 14,3 | 29,6 | 30,8 | Anerkennungsquote, in %¹ |

¹Proportion des octrois de l'asile par rapport au total des décisions (octrois de l'asile, rejets et décisions de non-entrée en matière)

¹Anteil der Asylgewährungen am Total aller Entscheide (Asylgewährungen, Ablehnungen und Nichteintretensentscheide)

Source: Office fédéral des migrations: Service de la statistique des étrangers, Berne
Quelle: Bundesamt für Migration: Statistikdienst Ausländer, Bern, t17-040

| | | |
|---|---|---|
| O | T | P |
| ✓ | ✓ | ✓ |

Ménages privés et personnes par ménage privé, par district, de 1960 à 2015

Privathaushalte und Personen pro Privathaushalt nach Bezirk von 1960 bis 2015

Situation en décembre / Stand im Dezember

| T01-35 | Canton Kanton | Broye Broye | Glâne Glane | Gruyère Greyerz | Sarine Saane | Lac See | Singine Sense | Veveyse Vivisbach |
|---|------------------|----------------|----------------|--------------------|-----------------|------------|------------------|----------------------|
| Ménages privés¹ / Privathaushalte¹ | | | | | | | | |
| 1960 | 38 000 | 3 317 | 3 208 | 6 959 | 12 936 | 4 411 | 5 290 | 1 879 |
| 1970 | 50 155 | 4 107 | 3 556 | 8 286 | 19 485 | 5 605 | 6 949 | 2 167 |
| 1980 | 61 359 | 4 970 | 4 210 | 9 599 | 24 440 | 6 654 | 8 712 | 2 774 |
| 1990 | 79 332 | 6 739 | 5 588 | 12 454 | 30 411 | 8 563 | 11 645 | 3 932 |
| 2000 | 94 093 | 8 061 | 6 525 | 14 836 | 34 351 | 10 976 | 14 424 | 4 920 |
| 2010 | 111 702 | 10 406 | 7 846 | 18 357 | 39 348 | 13 000 | 16 478 | 6 267 |
| 2011 | 113 561 | 10 684 | 8 001 | 18 925 | 39 525 | 13 190 | 16 783 | 6 453 |
| 2012 | 116 626 | 11 034 | 8 249 | 19 589 | 40 698 | 13 472 | 16 959 | 6 625 |
| 2013 | 119 763 | 11 464 | 8 520 | 20 235 | 41 603 | 13 756 | 17 342 | 6 843 |
| 2014 | 122 194 | 11 847 | 8 743 | 20 783 | 42 246 | 13 974 | 17 650 | 6 951 |
| 2015 | 124 181 | 12 215 | 8 956 | 21 309 | 42 590 | 14 238 | 17 807 | 7 066 |
| Personnes par ménage privé¹ / Personen pro Privathaushalt¹ | | | | | | | | |
| 1960 | 3,9 | 4,2 | 4,2 | 3,5 | 3,6 | 3,9 | 4,6 | 4,0 |
| 1970 | 3,4 | 3,6 | 3,8 | 3,2 | 3,1 | 3,5 | 4,0 | 3,5 |
| 1980 | 2,9 | 3,0 | 3,2 | 2,8 | 2,8 | 2,9 | 3,3 | 3,0 |
| 1990 | 2,6 | 2,7 | 2,8 | 2,5 | 2,6 | 2,6 | 2,9 | 2,6 |
| 2000 | 2,5 | 2,5 | 2,6 | 2,5 | 2,5 | 2,5 | 2,6 | 2,5 |
| 2010 | 2,4 | 2,5 | 2,6 | 2,4 | 2,3 | 2,5 | 2,5 | 2,5 |
| 2011 | 2,4 | 2,5 | 2,6 | 2,4 | 2,4 | 2,5 | 2,4 | 2,5 |
| 2012 | 2,4 | 2,5 | 2,6 | 2,4 | 2,4 | 2,5 | 2,4 | 2,5 |
| 2013 | 2,4 | 2,5 | 2,6 | 2,4 | 2,4 | 2,5 | 2,4 | 2,5 |
| 2014 | 2,4 | 2,5 | 2,6 | 2,4 | 2,4 | 2,5 | 2,4 | 2,5 |
| 2015 | 2,4 | 2,5 | 2,6 | 2,4 | 2,4 | 2,5 | 2,4 | 2,5 |

¹De 1960 à 2000, selon le domicile économique des habitants (population résidente). Dès 2010, selon le domicile principal des habitants (population résidente permanente)

¹Von 1960 bis 2000 gemäss wirtschaftlichem Wohnsitz der Bewohner (Wohnbevölkerung). Ab 2010 gemäss Hauptwohnsitz der Bewohner (ständige Wohnbevölkerung)

Source: Recensement fédéral de la population 1960-2000, Statistique de la population et des ménages (STATPOP) 2010-2015 - Office fédéral de la statistique, Neuchâtel

Quelle: Eidg. Volkszählung 1960-2000, Statistik der Bevölkerung und der Haushalte (STATPOP) 2010-2015 - Bundesamt für Statistik, Neuenburg, t17-019

| | | |
|---|---|---|
| O | T | P |
| ✓ | ✓ | ✓ |

Ménages privés, selon le type de ménage, en 2014

Privathaushalte nach Haushaltstyp 2014

Situation au 31 décembre¹ / Stand am 31. Dezember¹

| T01-36 | Nombre absolu ² Absolute Zahlen ² | En % ² In % ² | |
|---|--|--|---|
| Ménages privés, en tout | 122 200 | 100,0 | Privathaushalte, insgesamt |
| Ménages d'une seule personne | 36 200 | 29,6 | Einpersonenhaushalte |
| Ménages monofamiliaux | 83 200 | 68,1 | Einfamilienhaushalte |
| Couples (mariés ou non) sans enfant | 32 800 | 26,8 | (Ehe-)Paare ohne Kinder |
| Couples (mariés ou non) avec enfant(s) | 42 900 | 35,1 | (Ehe-)Paare mit Kind(ern) |
| Père ou mère seul(e) avec enfant(s) | 7 500 | 6,1 | Elternteil mit Kind(ern) |
| Ménages multifamiliaux | (700) | (0,6) | Mehrfamilienhaushalte |
| Ménages non familiaux de plusieurs personnes | 2 000 | 1,6 | Nichtfamilienhaushalte mit mehreren Personen |

¹Estimation à partir d'un relevé par échantillon, arrondie à la centaine / Schätzung aufgrund einer Stichprobenerhebung, auf Hundert gerundet

²Les éventuelles différences entre le total général et la somme des nombres ou celle des sous-totaux sont dues aux nombres arrondis

²Allfällige Unterschiede zwischen Gesamtsumme und addierten Einzelwerten oder Teilsommen sind auf Rundungsdifferenzen zurückzuführen

Source: Relevé structurel 2014 - Office fédéral de la statistique, Neuchâtel

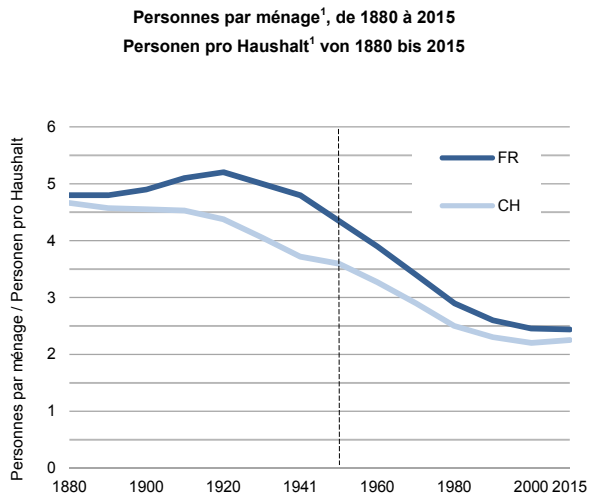
Quelle: Strukturerhebung 2014 - Bundesamt für Statistik, Neuenburg, t17-336

| | | |
|---|---|---|
| O | T | P |
| ✓ | ✓ | ! |

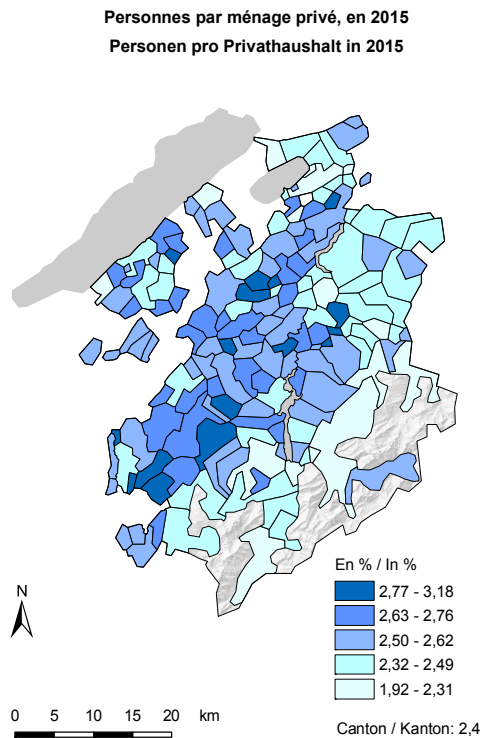
La population en quelques graphiques ou cartes (Ménages, de 1880 à 2015)

Die Bevölkerung in einigen Grafiken oder Karten (Haushalte von 1880 bis 2015)

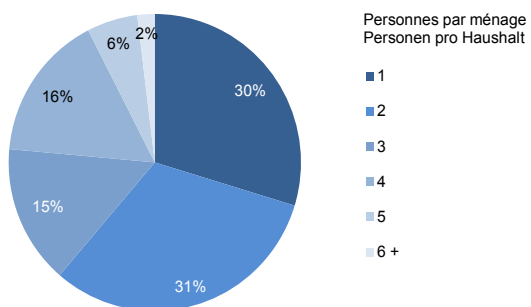
G01-05



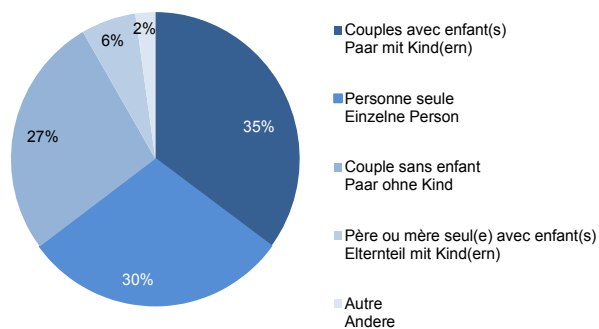
¹Jusqu'en 1950, ménages privés et collectifs. Dès 1960, seulement ménages privés
¹Bis 1950, Privat- und Kollektivhaushalte. Ab 1960 nur Privathaushalte



Ménages privés, selon leur taille, en 2015
Privathaushalte nach ihrer Grösse 2015



Ménages privés, selon le type de ménage, en 2014
Privathaushalte nach Haushaltstyp 2014



Source: Office fédéral de la statistique, Neuchâtel / Service de la statistique du canton de Fribourg
 Quelle: Bundesamt für Statistik, Neuenburg / Amt für Statistik des Kantons Freiburg, g17-053

Ménages monofamiliaux avec au moins un enfant de moins de 18 ans, en 2014

Einfamilienhaushalte mit mindestens einem Kind unter 18 Jahren 2014

Situation au 31 décembre¹ / Stand am 31. Dezember¹

| T01-37 | Nombre absolu Absolute Zahlen | En % In % | |
|-----------------------------------|----------------------------------|--------------|-----------------------------|
| Total | 34 000 | 100,0 | Total |
| Couples mariés | 26 500 | 77,9 | Ehepaare |
| Couples en union libre | 3 800 | 11,2 | Konsensualpaare |
| Couples de personnes du même sexe | ... | ... | Gleichgeschlechtliche Paare |
| Ménages monoparentaux | 3 700 | 10,9 | Einelterhaushalte |

¹Estimation à partir d'un relevé par échantillon, arrondie à la centaine / Schätzung aufgrund einer Stichprobenerhebung, auf Hundert gerundet

Source: Relevé structurel 2014 - Office fédéral de la statistique, Neuchâtel

Quelle: Strukturerhebung 2014 - Bundesamt für Statistik, Neuenburg, t17-576

| | | |
|---|---|---|
| O | T | P |
| ✓ | ✓ | ! |

Population résidante permanente de 15 ans et plus dans des ménages privés, par type de ménage, en 2014

Ständige Wohnbevölkerung ab 15 Jahren in Privathaushalten nach Haushaltstyp 2014

Situation au 31 décembre¹ / Stand am 31. Dezember¹

| T01-38 | Nombre absolu Absolute Zahlen | En % ² In % ² | |
|---|----------------------------------|--|---|
| Ménages privés, en tout | 246 200 | 100,0 | Privathaushalte, insgesamt |
| Ménages d'une seule personne | 36 000 | 14,6 | Einpersonenhaushalte |
| Ménages monofamiliaux | 202 500 | 82,3 | Einfamilienhaushalte |
| Couples (mariés ou non) sans enfant | 65 700 | 26,7 | (Ehe-)Paare ohne Kinder |
| Couples (mariés ou non) avec enfant(s) | 121 400 | 49,3 | (Ehe-)Paare mit Kind(ern) |
| Père ou mère seul(e) avec enfant(s) | 15 400 | 6,3 | Elternteil mit Kind(ern) |
| Ménages multifamiliaux | (3 200) | (1,3) | Mehrfamilienhaushalte |
| Ménages non familiaux de plusieurs personnes | 4 500 | 1,8 | Nichtfamilienhaushalte mit mehreren Personen |

¹Estimation à partir d'un relevé par échantillon, arrondie à la centaine / Schätzung aufgrund einer Stichprobenerhebung, auf Hundert gerundet

²Les éventuelles différences entre le total général et la somme des nombres ou celle des sous-totaux sont dues aux nombres arrondis

²Allfällige Unterschiede zwischen Gesamtsumme und addierten Einzelwerten oder Teilsommen sind auf Rundungsdifferenzen zurückzuführen

Source: Relevé structurel 2014 - Office fédéral de la statistique, Neuchâtel

Quelle: Strukturerhebung 2014 - Bundesamt für Statistik, Neuenburg, t17-577

| | | |
|---|---|---|
| O | T | P |
| ✓ | ✓ | ! |

Ménages de couples¹, selon la classe d'âge de l'enfant le plus jeune et la répartition de l'activité professionnelle, en 2014

Paarhaushalte¹ nach Altersklasse des jüngsten Kindes und Aufteilung der Erwerbstätigkeit¹ 2014

Situation au 31 décembre² / Stand am 31. Dezember²

| T01-39 | Couples avec... / Paarhaushalte: ... | | | | | Total ³ |
|---|--|--|--|---|---|---|
| | l'enfant le plus jeune entre 0 et 6 ans jüngstes Kind 0- bis 6-jährig | l'enfant le plus jeune entre 7 et 14 ans jüngstes Kind 7- bis 14-jährig | l'enfant le plus jeune entre 15 et 24 ans jüngstes Kind 15- bis 24-jährig | autres personnes, sans enfant de < 25 ans mit anderen Personen ohne Kinder < 25 Jahren | sans autres membres de ménage ohne weitere Haushaltsmitglieder | |
| Total³ | 14 900 | 10 900 | 11 600 | 2 700 | 16 400 | Total³ |
| Femme non active, homme actif occupé à plein temps | 2 600 | 1 800 | 1 700 | (500) | 1 700 | Frau nicht erwerbstätig, Mann vollzeit erwerbstätig |
| Femme active occupée à temps partiel (1-49%), homme actif occupé à plein temps | 3 300 | 2 800 | 2 100 | (400) | 1 300 | Frau teilzeit erwerbstätig (1-49%), Mann vollzeit erwerbstätig |
| Femme active occupée à temps partiel (50-89%), homme actif occupé à plein temps | 4 300 | 3 000 | 3 700 | (600) | 2 700 | Frau teilzeit erwerbstätig (50-89%), Mann vollzeit erwerbstätig |
| Femme et homme actifs occupés à plein temps | 2 100 | 1 400 | 2 200 | (500) | 6 200 | Frau und Mann vollzeit erwerbstätig |
| Femme et homme actifs occupés à temps partiel | 800 | (400) | (400) | (100) | (700) | Frau und Mann teilzeit erwerbstätig |
| Femme et homme non actifs | ... | (100) | (200) | ... | (500) | Frau und Mann nicht erwerbstätig |
| Autres combinaisons | 1 400 | 1 200 | 1 100 | (400) | 2 900 | Andere Kombinationen |
| Répartition de l'activité professionnelle inconnue | (200) | (200) | (200) | (100) | (400) | Aufteilung der Erwerbstätigkeit unbekannt |

¹Couples mariés ou en union libre / Ehe- oder Konsensualpaare

²Estimation à partir d'un relevé par échantillon, arrondie à la centaine / Schätzung aufgrund einer Stichprobenerhebung, auf Hundert gerundet

³Les éventuelles différences entre le total et la somme des nombres sont dues aux nombres arrondis

⁴Allfällige Unterschiede zwischen Gesamtsumme und addierten Einzelwerten sind auf Rundungsdifferenzen zurückzuführen

Source: Relevé structurel 2014 - Office fédéral de la statistique, Neuchâtel
Quelle: Strukturerhebung 2014 - Bundesamt für Statistik, Neuenburg, t17-578

| | | |
|---|---|---|
| O | T | P |
| ✓ | ✓ | ! |

Evolution future de la population résidente permanente du canton de Fribourg¹, de 2020 à 2035

Zukünftige Entwicklung der ständigen Wohnbevölkerung im Kanton Freiburg¹ von 2020 bis 2035

Scénario du Service de la statistique du canton de Fribourg, estimation de novembre 2014 / Szenario des Amtes für Statistik des Kantons Freiburg, Schätzung vom November 2014

| T01-40 | 2020 | 2025 | 2030 | 2035 | |
|--|----------------|----------------|----------------|----------------|--------------------|
| Population par classe d'âges² / Bevölkerung nach Alterklasse² | | | | | |
| Total | 332 821 | 350 118 | 363 240 | 373 020 | Total |
| 0-19 ans | 74 516 | 77 673 | 78 588 | 78 234 | 0-19 Jahre |
| 20-64 ans | 204 422 | 209 111 | 209 487 | 208 730 | 20-64 Jahre |
| 65-79 ans | 40 277 | 46 023 | 53 715 | 61 071 | 65-79 Jahre |
| ≥ 80 ans | 13 606 | 17 311 | 21 450 | 24 984 | ≥ 80 Jahre |
| Fécondité / Fruchtbarkeit | | | | | |
| Enfants par femme | 1,66 | 1,65 | 1,64 | 1,63 | Kinder pro Frau |
| Espérance de vie à la naissance, en année / Lebenserwartung bei der Geburt, in Jahren | | | | | |
| Hommes | 81 | 82 | 83 | 83 | Männer |
| Femmes | 86 | 87 | 88 | 88 | Frauen |
| Excédent des naissances² / Geburtenüberschuss² | | | | | |
| Naissance | 3 611 | 3 571 | 3 455 | 3 405 | Geburten |
| Décès | 2 154 | 2 385 | 2 679 | 3 008 | Todesfälle |
| Excédent des naissances | 1 457 | 1 187 | 775 | 396 | Geburtenüberschuss |
| Solde migratoire / Wanderungssaldo | | | | | |
| Total | 2 615 | 1 922 | 1 555 | 1 318 | Total |

¹Hypothèses et explications concernant le scénario, voir la publication du Service de la statistique du canton de Fribourg "Actualité statistique fribourgeoise: Projections démographiques 2013-2035"

¹Hypothesen und Erklärungen betreffend Szenario, siehe Publikation des Amtes für Statistik des Kantons Freiburg "Freiburger Statistik aktuell: Bevölkerungsperspektiven 2013-2035"

²Les éventuelles différences entre le total et la somme des nombres sont dues aux nombres arrondis

²Allfällige Unterschiede zwischen Gesamtsumme und addierten Einzelwerten sind auf Rundungsdifferenzen zurückzuführen

Source: Office fédérale de la statistique, Section Démographie et migration, Neuchâtel / Service de la statistique du canton de Fribourg
Quelle: Bundesamt für Statistik, Sektion Demografie und Migration, Neuenburg / Amt für Statistik des Kantons Freiburg, t17-552

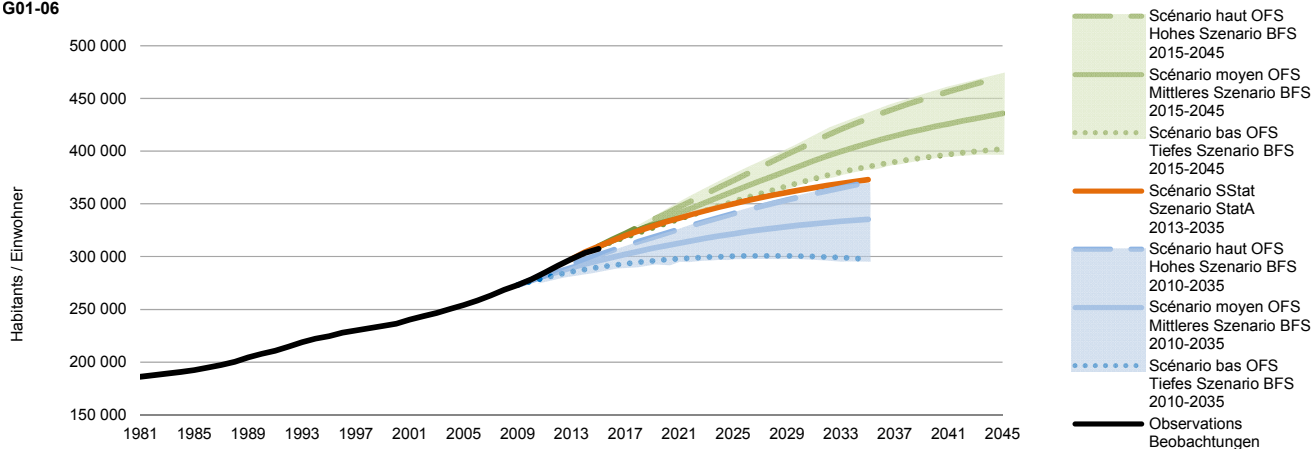
| | | |
|---|---|---|
| O | T | P |
| ✓ | ✓ | ! |

Evolution de la population résidante permanente du canton de Fribourg, selon sept scénarios¹, de 1981 à 2045

Entwicklung der ständigen Wohnbevölkerung im Kanton Freiburg, gemäss sieben Szenarien¹ von 1981 bis 2045

Estimation du printemps 2011, de novembre 2014 et du printemps 2015 / Schätzung vom Frühling 2011, November 2014 und Frühling 2015

G01-06



¹Hypothèses et explications concernant les scénarios de l'OFS, voir les publications de l'Office fédéral de la statistique "Les scénarios de l'évolution de la population de la Suisse 2010-2060 / 2015-2045" et les communiqués de presse "Scénarios de l'évolution de la population des cantons de 2010 à 2035 / 2015 à 2045"

¹Hypothesen und Erklärungen betreffend Szenarien, siehe Publikation des Bundesamts für Statistik "Szenarien zur Bevölkerungsentwicklung der Schweiz 2010-2060 / 2015-2045" und die Medienmitteilung "Szenarien der Bevölkerungsentwicklung der Kantone 2010-2035 / 2015-2045"

Source: Office fédéral de la statistique: Section Démographie et migration, Neuchâtel / Service de la statistique du canton de Fribourg

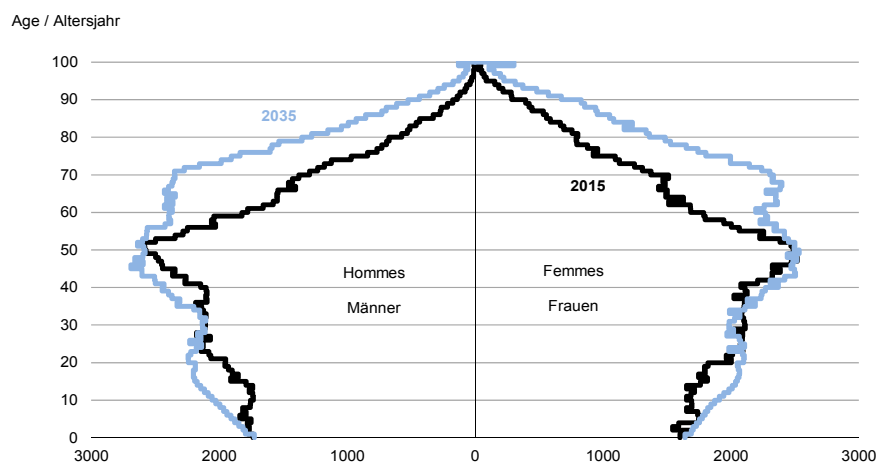
Quelle: Bundesamt für Statistik: Sektion Demografie und Migration, Neuenburg / Amt für Statistik des Kantons Freiburg, g17-040

Pyramide des âges du canton de Fribourg¹, en 2015 et 2035

Alterspyramide des Kantons Freiburg¹ 2015 und 2035

Scénario du Service de la statistique du canton de Fribourg, estimation de novembre 2014 / Szenario des Amtes für Statistik des Kantons Freiburg, Schätzung vom November 2014

G01-07



¹Hypothèses et explications concernant le scénario, voir la publication du Service de la statistique du canton de Fribourg "Actualité statistique fribourgeoise: Projections démographiques 2013-2035"

¹Hypothesen und Erklärungen betreffend Szenario, siehe Publikation des Amtes für Statistik des Kantons Freiburg "Freiburger Statistik aktuell: Bevölkerungsperspektiven 2013-2035"

Source: Office fédéral de la statistique: Section Démographie et migration, Neuchâtel / Service de la statistique du canton de Fribourg

Quelle: Bundesamt für Statistik: Sektion Demografie und Migration, Neuenburg / Amt für Statistik des Kantons Freiburg, g17-041



ETAT DE FRIBOURG
STAAT FREIBURG

2 Espace et environnement

Généralités

Utilisation du territoire et paysage

- > Frontières
- > Altitude, relief
- > Cours d'eau, lacs
- > Fusions et divisions des communes
- > Taille des communes
- > Divisions administratives, surfaces, densité de population
- > Typologie des communes
- > Utilisation du sol, superficie

Etat et évolution de l'environnement

- > Météorologie
- > Production et élimination des déchets
- > Pollution

2. Raum und Umwelt

Allgemeines

Raumnutzung und Landschaft

- > Grenzen
- > Höhenlage, Relief
- > Gewässer, Seen
- > Gemeindefusionen und -teilungen
- > Gemeindegrosse
- > Verwaltungseinheiten, Flächen, Bevölkerungsdichte
- > Gemeindetypologie
- > Bodennutzung, Fläche

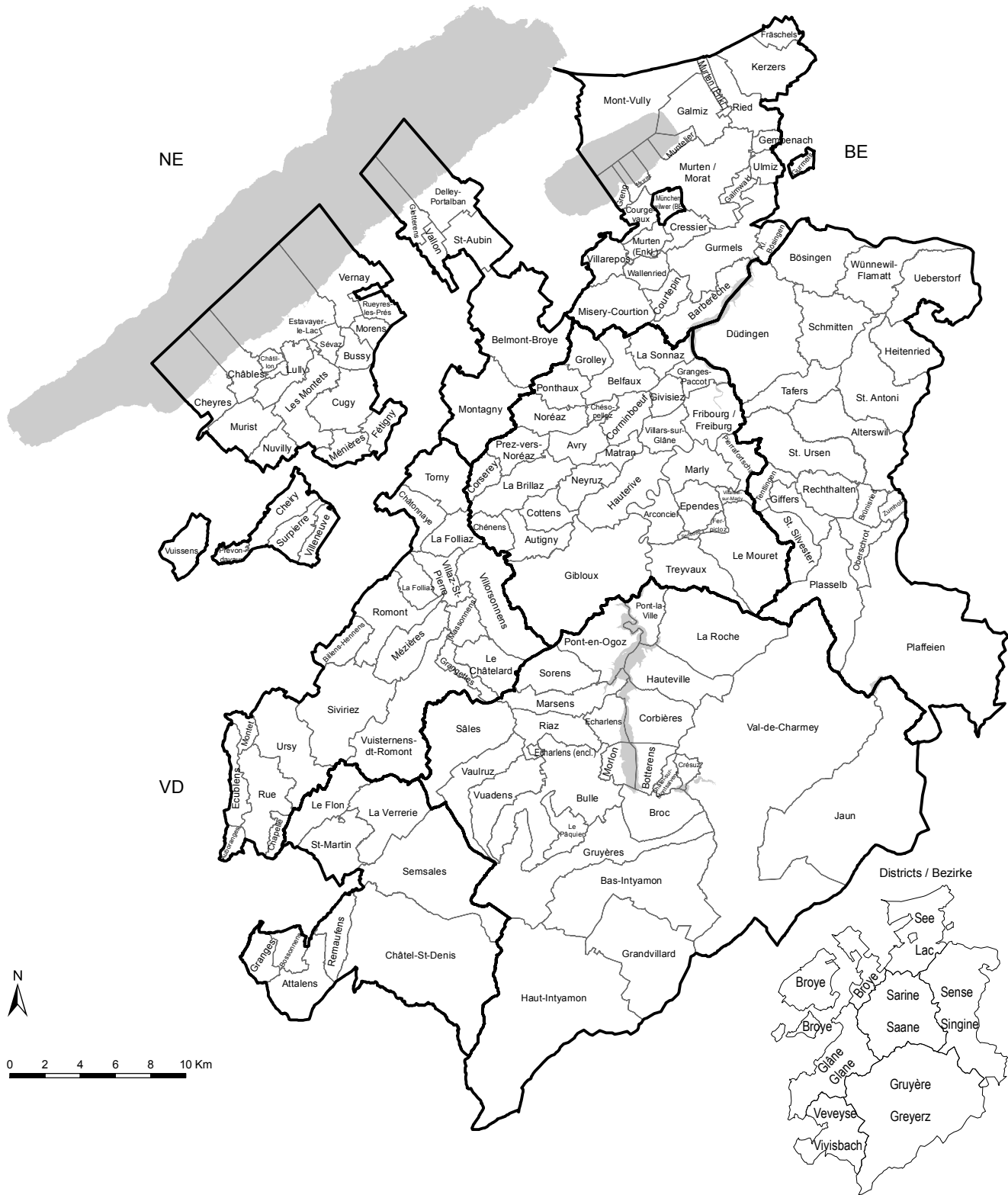
Umweltzustand und -entwicklung

- > Meteorologie
- > Abfallproduktion und -entsorgung
- > Umweltverschmutzung

Carte du canton de Fribourg 2016

Karte des Kantons Freiburg 2016

C02-01



Source: Office fédéral de la topographie, Berne, Office fédéral de la statistique: GEOSTAT, Neuchâtel / Service de la statistique du canton de Fribourg
 Quelle: Bundesamt für Landestopographie, Bern, Bundesamt für Statistik: GEOSTAT, Neuenburg / Amt für Statistik des Kantons Freiburg, c17-001

L'espace et l'environnement en quelques chiffres (1^{ère} partie: districts, communes et densité de population¹, de 2009 à 2016)

 Raum und Umwelt in einigen Zahlen (1. Teil: Bezirke, Gemeinden und Bevölkerungsdichte¹ von 2009 bis 2016)

| T02-01 | Nombre de districts au 1 ^{er} janvier Zahl der Bezirke am 1. Januar | Nombre de communes au 1 ^{er} janvier Zahl der Gemeinden am 1. Januar | Superficie (surface par points) Fläche (Punktfläche) | | Superficie moyenne par commune, en ha Durchschnittliche Fläche pro Gemeinde, in ha | Population résidente permanente au 1 ^{er} janvier Ständige Wohnbevölkerung am 1. Januar | Habitants par km ² au 1 ^{er} janvier Einwohner pro km ² am 1. Januar |
|--|---|--|---|----------------------------------|---|---|--|
| | | | Années du relevé Erhebungsjahre | Superficie en ha Fläche in ha | | | |
| Suisse / Schweiz (2016) | 140 | 2 294 | 2004/09 | 4 129 039 | 1 800 | 8 327 126 | 202 |
| AG | 11 | 213 | 2006/07 | 140 395 | 659 | 653 675 | 466 |
| AR | 3 | 20 | 2008 | 24 292 | 1 215 | 54 543 | 225 |
| AI | - | 6 | 2008 | 17 239 | 2 873 | 15 974 | 93 |
| BL | 5 | 86 | 2005/06 | 51 774 | 602 | 283 231 | 547 |
| BS | - | 3 | 2005 | 3 698 | 1 233 | 191 817 | 5 187 |
| BE | 10 | 352 | 2004/07 | 595 940 | 1 693 | 1 017 483 | 171 |
| FR | 7 | 150 | 2004/05 | 167 137 | 1 114 | 307 461 | 184 |
| GE | - | 45 | 2004 | 28 232 | 627 | 484 736 | 1 717 |
| GL | - | 3 | 2007/08 | 68 543 | 22 848 | 40 028 | 58 |
| GR | 11 | 114 | 2006/09 | 710 500 | 6 232 | 196 610 | 28 |
| JU | 3 | 57 | 2005 | 83 861 | 1 471 | 72 782 | 87 |
| LU | 6 | 83 | 2006/07 | 149 328 | 1 799 | 398 762 | 267 |
| NE | 6 | 36 | 2004/05 | 80 226 | 2 229 | 178 107 | 222 |
| NW | - | 11 | 2007 | 27 594 | 2 509 | 42 420 | 154 |
| OW | - | 7 | 2006/07 | 49 064 | 7 009 | 37 076 | 76 |
| SG ² | 8 | 77 | 2007/08 | 203 073 | 2 637 | 499 065 | 246 |
| SH | 6 | 26 | 2007/08 | 29 843 | 1 148 | 79 836 | 268 |
| SZ | 6 | 30 | 2007 | 90 803 | 3 027 | 154 093 | 170 |
| SO | 10 | 109 | 2005/06 | 79 037 | 725 | 266 418 | 337 |
| TG | 5 | 80 | 2007/08 | 99 151 | 1 239 | 267 429 | 270 |
| TI | 8 | 135 | 2006/09 | 281 225 | 2 083 | 351 946 | 125 |
| UR | - | 20 | 2006/07 | 107 630 | 5 382 | 35 973 | 33 |
| VS | 13 | 134 | 2004/07 | 522 477 | 3 899 | 335 696 | 64 |
| VD | 10 | 318 | 2004/05 | 321 221 | 1 010 | 773 407 | 241 |
| ZG | - | 11 | 2007 | 23 871 | 2 170 | 122 134 | 512 |
| ZH | 12 | 168 | 2007/08 | 172 885 | 1 029 | 1 466 424 | 848 |
| Canton de Fribourg (2016) | | | | | | | |
| Kanton Freiburg (2016) | 7 | 150 | 2013/14 | 167 141 | 1 114 | 307 461 | 184 |
| Broye / Broye | 1 | 27 | 2013/14 | 17 252 | 639 | 30 846 | 179 |
| Glâne / Glâne | 1 | 19 | 2013 | 16 879 | 888 | 23 278 | 138 |
| Gruyère / Greyerz | 1 | 25 | 2013 | 48 973 | 1 959 | 52 540 | 107 |
| Sarine / Saane | 1 | 31 | 2013 | 21 772 | 702 | 104 388 | 479 |
| See / Lac | 1 | 20 | 2013/14 | 14 213 | 711 | 35 313 | 248 |
| Singine / Sense | 1 | 19 | 2013 | 26 546 | 1 397 | 43 196 | 163 |
| Veveyse / Vivisbach | 1 | 9 | 2013 | 13 436 | 1 493 | 17 900 | 133 |
| Lacs / Seen | ... | ... | ... | 7 811 | ... | ... | ... |
| Staatswald Galm | ... | ... | 2013 | 259 | ... | ... | ... |
| Agglo Fribourg (2016)³ | | | | | | | |
| Agglo Freiburg (2016)³ | ... | 10 | 2013 | 8 399 | 840 | 82 024 | 977 |
| Canton de Fribourg | | | | | | | |
| Kanton Freiburg | | | | | | | |
| 2009 | 7 | 168 | 2013/14 | 167 141 | 995 | 268 537 | 161 |
| 2010 | 7 | 168 | 2013/14 | 167 141 | 995 | 273 159 | 163 |
| 2011 | 7 | 167 | 2013/14 | 167 141 | 1 001 | 278 493 | 167 |
| 2012 | 7 | 165 | 2013/14 | 167 141 | 1 013 | 284 668 | 170 |
| 2013 | 7 | 164 | 2013/14 | 167 141 | 1 019 | 291 395 | 174 |
| 2014 | 7 | 163 | 2013/14 | 167 141 | 1 025 | 297 622 | 178 |
| 2015 | 7 | 163 | 2013/14 | 167 141 | 1 025 | 303 377 | 182 |
| 2016 | 7 | 150 | 2013/14 | 167 141 | 1 114 | 307 461 | 184 |

¹Densité de population = population résidente permanente divisée par superficie. Superficie avec lacs pour la Suisse et les cantons, sans les lacs de plus de 500 ha ainsi que Staatswald Galm pour les districts du canton de Fribourg

¹Bevölkerungsdichte = ständige Wohnbevölkerung geteilt durch Fläche. Fläche mit Seen für die Schweiz und die Kantone, ohne Seen von mehr als 500 ha sowie Staatswald Galm für die Bezirke des Kantons Freiburg

²Le nombre de districts correspond au nombre de régions (abandon de la structure par district au 1.1.2003)

²Die Anzahl Bezirke entspricht der Anzahl Regionen (Die Bezirksstruktur wurde am 1.1.2003 abgeschafft)

³Selon L'Agg du 19.9.1995 et Statuts Agglo Fribourg-Freiburg 2008: Avry, Belfaux, Corminboeuf, Düdingen, Fribourg, Givisiez, Granges-Paccot, Marly, Matran, Villars-sur-Glâne

³Gemäss AggG vom 19.9.1995 und Statuten Agglo Fribourg-Freiburg 2008: Avry, Belfaux, Corminboeuf, Düdingen, Freiburg, Givisiez, Granges-Paccot, Marly, Matran, Villars-sur-Glâne

Source: Office fédéral de la statistique: Section Démographie et migration, Section Recensement de la population, Section Géo-information, Neuchâtel

Quelle: Bundesamt für Statistik: Sektion Demografie und Migration, Sektion Bevölkerungs- und Haushaltsstruktur, Sektion Geoinformation, Neuenburg, t17-353

| | | |
|---|---|---|
| O | T | P |
| ✓ | ✓ | ✓ |

L'espace et l'environnement en quelques chiffres (2^e partie: altitude, superficie et utilisation du sol, de 1952 à 2013/18)

Raum und Umwelt in einigen Zahlen (2. Teil: Höhenlage, Fläche und Bodennutzung von 1952 bis 2013/18)

En ha pour la superficie, en m sur mer pour l'altitude. Communes au 1.1.2016

In ha für die Fläche, in m über Meer für die Höhenangaben. Gemeinden am 1.1.2016

| T02-02 | Utilisation du sol / Bodennutzung | | | | | Superficie de la commune la plus étendue Fläche der grössten Gemeinde | Altitude / Höhe | |
|---|-----------------------------------|---------------------------------------|-----------------------|------------------|----------------------|--|-------------------------|-------------------------|
| | Superficie totale | Surface d'habitat et d'infrastructure | Surface agricole | Surface boisée | Surface improductive | | Commune la plus haute | Commune la plus basse |
| | Gesamtfläche | Siedlungsfläche | Landwirtschaftsfläche | Bestockte Fläche | Unproduktive Fläche | | Höchstgelegene Gemeinde | Tiefstgelegene Gemeinde |
| Suisse / Schweiz (2004/09) | 4 129 039 | 307 899 | 1 481 657 | 1 293 045 | 1 046 438 | 43 876 | 1 954 | 200 |
| AG | 140 395 | 23 853 | 61 857 | 51 100 | 3 585 | 2 159 | 694 | 267 |
| AR | 24 292 | 2 231 | 13 310 | 8 381 | 370 | 4 813 | 961 | 546 |
| AI | 17 239 | 813 | 9 261 | 5 508 | 1 657 | 5 748 | 922 | 750 |
| BL | 51 774 | 9 025 | 20 972 | 21 399 | 378 | 1 817 | 713 | 255 |
| BS | 3 698 | 2 628 | 445 | 459 | 166 | 2 389 | 388 | 260 |
| BE | 595 940 | 41 197 | 253 744 | 186 722 | 114 277 | 23 654 | 1 355 | 421 |
| FR | 167 137 | 13 997 | 94 020 | 45 042 | 14 078 | 11 209 | 1 000 | 433 |
| GE | 28 232 | 9 417 | 11 161 | 3 499 | 4 155 | 1 891 | 473 | 360 |
| GL | 68 543 | 1 995 | 20 592 | 21 131 | 24 825 | 43 015 | 520 | 430 |
| GR | 710 500 | 13 863 | 204 353 | 196 389 | 295 895 | 43 876 | 1 954 | 278 |
| JU | 83 861 | 5 615 | 40 871 | 36 493 | 882 | 7 105 | 1 037 | 383 |
| LU | 149 328 | 14 386 | 79 815 | 44 697 | 10 430 | 10 809 | 888 | 420 |
| NE | 80 226 | 6 701 | 33 450 | 30 870 | 9 205 | 12 460 | 1 090 | 434 |
| NW | 27 594 | 1 482 | 10 217 | 9 192 | 6 703 | 9 264 | 779 | 433 |
| OW | 49 064 | 1 879 | 18 084 | 19 967 | 9 134 | 9 259 | 1 017 | 457 |
| SG | 203 073 | 19 408 | 94 424 | 61 935 | 27 306 | 13 916 | 892 | 397 |
| SH | 29 843 | 3 403 | 13 098 | 12 939 | 403 | 4 194 | 656 | 401 |
| SZ | 90 803 | 5 503 | 36 815 | 30 634 | 17 851 | 17 216 | 1 091 | 409 |
| SO | 79 037 | 10 952 | 33 441 | 33 782 | 862 | 3 540 | 744 | 328 |
| TG | 99 151 | 12 170 | 51 498 | 21 208 | 14 275 | 3 066 | 673 | 396 |
| TI | 281 225 | 15 881 | 36 401 | 142 563 | 86 380 | 20 220 | 1 495 | 200 |
| UR | 107 630 | 1 997 | 26 021 | 21 632 | 57 980 | 14 475 | 1 539 | 433 |
| VS | 522 477 | 18 463 | 99 204 | 125 271 | 279 539 | 28 414 | 1 780 | 398 |
| VD | 321 221 | 29 941 | 136 223 | 103 231 | 51 826 | 11 363 | 1 320 | 374 |
| ZG | 23 871 | 3 306 | 10 366 | 6 529 | 3 670 | 3 003 | 809 | 420 |
| ZH | 172 885 | 37 793 | 72 014 | 52 472 | 10 606 | 8 792 | 741 | 347 |
| Canton de Fribourg (2013/18) | | | | | | | | |
| Kanton Freiburg (2013/18) | 167 141 | 15 529 | 92 268 | 45 467 | 13 877 | 11 211 | 1 000 | 433 |
| Broye / Broye | 17 252 | 2 125 | 11 109 | 3 770 | 248 | 2 581 | 739 | 441 |
| Glâne / Glane | 16 879 | 1 500 | 11 920 | 3 384 | 75 | 2 403 | 904 | 591 |
| Gruyère / Greyerz | 48 973 | 2 924 | 23 765 | 18 386 | 3 898 | 11 211 | 1 000 | 710 |
| Sarine / Saane | 21 772 | 3 642 | 12 293 | 5 520 | 317 | 3 611 | 795 | 575 |
| See / Lac | 14 213 | 1 942 | 9 198 | 2 798 | 275 | 2 474 | 581 | 433 |
| Singine / Sense | 26 546 | 2 353 | 16 419 | 6 783 | 991 | 5 945 | 887 | 552 |
| Veveyse / Vivisbach | 13 436 | 1 041 | 7 560 | 4 563 | 272 | 4 789 | 867 | 751 |
| Lacs / Seen | 7 811 | 1 | 4 | 5 | 7 801 | - | - | - |
| Staatswald Galm | 259 | 1 | - | 258 | - | - | - | - |
| Agglo Fribourg (2013/18)¹ | | | | | | | | |
| Agglo Freiburg (2013/18)¹ | 8 399 | 2 259 | 4 159 | 1 624 | 357 | 3 075 | 678 | 581 |
| Canton de Fribourg | | | | | | | | |
| Kanton Freiburg | | | | | | | | |
| 1952 ² | 166 993 | 115 984 | | 33 558 | 17 451 | 11 211 | 1 000 | 433 |
| 1972 | 166 998 | 6 627 | 107 642 | 39 333 | 13 396 | 11 211 | 1 000 | 433 |
| 1979/85 ^f | 167 141 | 10 394 | 98 256 | 44 012 | 14 479 | 11 211 | 1 000 | 433 |
| 1992/97 ^f | 167 141 | 12 363 | 95 723 | 44 837 | 14 218 | 11 211 | 1 000 | 433 |
| 2004/09 ^f | 167 141 | 13 995 | 94 071 | 45 109 | 13 966 | 11 211 | 1 000 | 433 |
| 2013/18 | 167 141 | 15 529 | 92 268 | 45 467 | 13 877 | 11 211 | 1 000 | 433 |

¹Selon LAgg du 19.9.1995 et Statuts Agglo Fribourg-Freiburg 2008: Avry, Belfaux, Corminboeuf, Düdingen, Fribourg, Givisiez, Granges-Paccot, Marly, Matran, Villars-sur-Glâne

¹Gemäss AggG vom 19.9.1995 und Statuten Agglo Fribourg-Freiburg 2008: Avry, Belfaux, Corminboeuf, Düdingen, Freiburg, Givisiez, Granges-Paccot, Marly, Matran, Villars-sur-Glâne

²En 1952, la distinction entre surface agricole utile et surface d'habitat et d'infrastructure n'a pas été faite

²1952 wurde keine Unterscheidung zwischen landwirtschaftlicher Nutzfläche und Siedlungsfläche vorgenommen

Source: Statistique suisse de la superficie, Géostat - Office fédéral de la statistique, Neuchâtel

Quelle: Arealstatistik Schweiz, Geostat - Bundesamt für Statistik, Neuenburg, t17-042

| | | |
|---|---|---|
| O | T | P |
| ✓ | ✓ | ✓ |

Longueur des frontières¹, en km

Länge der Grenzen¹ in km

—

| T02-03 | Canton Kanton | Broye Broye | Glâne Glâne | Gruyère Grezerz | Sarine Saane | Lac See | Singine Sense | Veveyse Vivisbach | |
|--------------------------------|------------------|----------------|----------------|--------------------|-----------------|--------------|------------------|----------------------|--------------------------|
| Frontière cantonale | 445,51 | 161,94 | 49,51 | 47,80 | - | 75,31 | 66,00 | 44,95 | Kantonsgrenze |
| Avec le canton de Berne | 131,11 | - | - | 14,18 | - | 50,93 | 66,00 | - | Mit dem Kanton Bern |
| Avec le canton de Vaud | 301,38 | 148,92 | 49,51 | 33,62 | - | 24,38 | - | 44,95 | Mit dem Kanton Waadt |
| Avec le canton de Neuchâtel | 13,02 | 13,02 | - | - | - | - | - | - | Mit dem Kanton Neuenburg |
| Frontière des districts | ... | 179,97 | 99,82 | 123,61 | 85,13 | 96,98 | 121,49 | 81,87 | Bezirksgrenzen |
| Avec le district de la Sarine | ... | 14,55 | 16,52 | 16,25 | - | 11,67 | 26,14 | - | Mit dem Saanebezirk |
| Avec le district de la Singine | ... | - | - | 20,35 | 26,14 | 9,00 | - | - | Mit dem Sensebezirk |
| Avec le district de la Gruyère | ... | - | 16,80 | - | 16,25 | - | 20,35 | 22,41 | Mit dem Greyerzbezirk |
| Avec le district du Lac | ... | 1,00 | - | - | 11,67 | - | 9,00 | - | Mit dem Seebezirk |
| Avec le district de la Glâne | ... | 2,48 | - | 16,80 | 16,52 | - | - | 14,51 | Mit dem Glânebezirk |
| Avec le district de la Broye | ... | - | 2,48 | - | 14,55 | 1,00 | - | - | Mit dem Broyebezirk |
| Avec le district de la Veveyse | ... | - | 14,51 | 22,41 | - | - | - | - | Mit dem Vivisbachbezirk |

¹Y compris les frontières des exclaves (Estavayer-le-Lac, Surpierre, Vuissens, Wallenbuch, Tours) et de l'enclave (Münchenwiler)

¹Inbegriffen die Grenzen der Exklaven (Estavayer-le-Lac, Surpierre, Vuissens, Wallenbuch, Tours) und der Enklave (Münchenwiler)

Source: Direction des mensurations cadastrales, Berne, Office fédéral de la topographie, Berne

Quelle: Eid. Vermessungsdirektion, Bern, Bundesamt für Landestopographie, Bern, t17-043

| | | |
|---|---|---|
| O | T | P |
| ✓ | ✓ | ✓ |

Points frontières extrêmes

Äusserste Grenzpunkte

—

| T02-04 | Latitude, longitude / Breite, Länge | | Coordonnées / Koordinaten | | Lieu / Ort |
|-----------------------------------|-------------------------------------|--------------------------------------|----------------------------|------------------------|----------------------------------|
| | | | Horizontales Horizontal | Verticales Vertikal | |
| Point extrême / Grenzpunkt | | | | | |
| Septentrional / Nördlicher | 47°00'30" | latitude Nord / nördl. Breite | 582 800 | 206 200 | Fräschels |
| Méridional / Südlicher | 46°26'20" | latitude Nord / nördl. Breite | 565 100 | 143 000 | Chaux de Naye (Montbovon) |
| Oriental / Östlicher | 7°22'50" | longitude Est / östl. Länge | 595 500 | 171 000 | Wannels (Plaffeien) |
| Occidental / Westlicher | | | | | |
| Sans les exclaves / Ohne Exklaven | 6°47'45" | longitude Est / östl. Länge | 550 600 | 158 400 | Auboranges |
| Avec les exclaves / Mit Exklaven | 6°45'00" | longitude Est / östl. Länge | 547 300 | 175 900 | Vuissens |

Source: Office fédéral de la topographie, Berne

Quelle: Bundesamt für Landestopographie, Bern, t17-044

| | | |
|---|---|---|
| O | T | P |
| ✓ | ✓ | ✓ |

Altitudes extrêmes

Höchster und tiefster Punkt

—

Altitude en m sur mer / Höhenlage in m über Meer

| T02-05 | Lieu / Ort | Altitude / Höhenlage |
|--|---|----------------------|
| Point culminant / Höchster Punkt | Vanil Noir | 2 389 |
| Point le plus bas / Tiefster Punkt | Rive du lac de Neuchâtel / Ufer des Neuenburgersees | 429 |
| Altitude de la commune la plus élevée / Höhenlage der höchstgelegenen Gemeinde | Jaun | 1 003 |
| Altitude de la commune la plus basse / Höhenlage der tiefstgelegenen Gemeinde | Mont-Vully, Muntelier | 434 |

Source: Office fédéral de la topographie, Berne, Office fédéral de la statistique: Section Géoinformation, Neuchâtel

Quelle: Bundesamt für Landestopographie, Bern, Bundesamt für Statistik: Sektion Geoinformation, Neuenburg, t17-045

| | | |
|---|---|---|
| O | T | P |
| ✓ | ✓ | ✓ |

Altitude, superficie et densité de population¹, par commune, en 2016

Höhenlage, Fläche und Bevölkerungsdichte¹ nach Gemeinde 2016

| T02-06 | Altitude, en m Höhe, in m ü. M. | Superficie, en ha ² Fläche, in ha ² | Habitants par km ² Einwohner pro km ² | Altitude, en m Höhe, in m ü. M. | Superficie, en ha ² Fläche, in ha ² | Habitants par km ² Einwohner pro km ² |
|---|--|--|--|--|--|--|
| Canton / Kanton | ... | 167 141 | 184 | | | |
| Broye / Broye | ... | 22 772 | 135 | | | |
| dont lac de Neuchâtel / davon Neuenburgersee | ... | 5 520 | ... | | | |
| Glâne / Glâne | ... | 16 879 | 138 | | | |
| Gruyère / Greyerz | ... | 49 827 | 105 | | | |
| dont lac de la Gruyère / davon Greyerzersee | ... | 854 | ... | | | |
| Sarine / Saane | ... | 21 772 | 479 | | | |
| Lac / See | ... | 15 909 | 222 | | | |
| dont lac de Morat / davon Murtensee | ... | 1 437 | ... | | | |
| dont forêt de Galm / davon Galmwald | ... | 259 | ... | | | |
| Singine / Sense | ... | 26 546 | 163 | | | |
| Veveyse / Vivisbach | ... | 13 436 | 133 | | | |
| Superficie sans les lacs² et le Staatswald Galm | ... | 159 071 | 193 | | | |
| Broye / Broye | ... | 17 252 | 179 | | | |
| Belmont-Broye | 440 | 2 581 | 198 | | | |
| Bussy | 475 | 364 | 133 | | | |
| Châbles | 571 | 468 | 164 | | | |
| Châtillon | 515 | 131 | 341 | | | |
| Cheiry | 558 | 645 | 59 | | | |
| Cheyres | 453 | 507 | 278 | | | |
| Cugy | 476 | 991 | 165 | | | |
| Delley-Portalban | 458 | 685 | 156 | | | |
| Estavayer-le-Lac | 461 | 869 | 714 | | | |
| Fétigny | 466 | 407 | 236 | | | |
| Gletterens | 487 | 259 | 388 | | | |
| Lully | 494 | 543 | 207 | | | |
| Ménières | 503 | 435 | 95 | | | |
| Montagny | 559 | 1 752 | 134 | | | |
| Les Montets | 489 | 1 029 | 137 | | | |
| Morens | 449 | 259 | 59 | | | |
| Murist | 653 | 821 | 76 | | | |
| Nuvilly | 629 | 395 | 103 | | | |
| Prévondavaux | 688 | 183 | 36 | | | |
| Rueyres-les-Prés | 475 | 321 | 135 | | | |
| St-Aubin | 472 | 791 | 210 | | | |
| Sévaz | 493 | 248 | 109 | | | |
| Surpierre | 620 | 477 | 69 | | | |
| Vallon | 479 | 350 | 115 | | | |
| Vernay | 501 | 826 | 135 | | | |
| Villeneuve | 480 | 353 | 106 | | | |
| Vuissens | 739 | 562 | 44 | | | |
| Glâne / Glâne | ... | 16 879 | 138 | | | |
| Auboranges | 645 | 193 | 141 | | | |
| Billens-Hennens | 737 | 490 | 140 | | | |
| Chapelle | 744 | 201 | 129 | | | |
| Le Châtelard | 904 | 748 | 50 | | | |
| Châtonnaye | 692 | 632 | 124 | | | |
| Ecublens | 591 | 486 | 68 | | | |
| La Folliaz | 759 | 993 | 96 | | | |
| Granges | 761 | 336 | 57 | | | |
| Massonnens | 741 | 426 | 121 | | | |
| Mézières | 764 | 896 | 111 | | | |
| Montet | 646 | 222 | 177 | | | |
| Romont | 767 | 1 089 | 477 | | | |
| Rue | 670 | 1 127 | 131 | | | |
| Siviriez | 776 | 2 027 | 111 | | | |
| Torny | 678 | 1 022 | 87 | | | |
| Ursy | 704 | 1 484 | 198 | | | |
| Villaz-St-Pierre | 726 | 553 | 223 | | | |
| Villorsonnens | 705 | 1 551 | 84 | | | |
| Vuisternens-devant-Romont | 777 | 2 403 | 94 | | | |
| Gruyère / Greyerz | ... | 48 973 | 107 | | | |
| Bas-Intyamont | 720 | 3 326 | 39 | | | |
| Botterens | 738 | 424 | 129 | | | |
| Broc | 719 | 1 006 | 249 | | | |
| Bulle | 763 | 2 386 | 922 | | | |
| Châtel-sur-Montsalvens | 910 | 201 | 136 | | | |
| Corbières | 714 | 969 | 87 | | | |
| Crésuz | 902 | 178 | 186 | | | |
| Echarlens | 716 | 462 | 176 | | | |
| Grandvillard | 765 | 2 428 | 33 | | | |
| Gruyères | 800 | 2 848 | 76 | | | |
| Hauteville | 712 | 1 054 | 61 | | | |
| Haut-Intyamont | 760 | 6 031 | 25 | | | |
| Jaun | 1 003 | 5 523 | 12 | | | |
| Marsens | 737 | 783 | 231 | | | |
| Morlon | 750 | 261 | 227 | | | |
| Le Pâquier | 753 | 449 | 254 | | | |
| Pont-en-Ogoz | 787 | 1 013 | 175 | | | |
| Pont-la-Ville | 747 | 436 | 135 | | | |
| Riaz | 723 | 778 | 305 | | | |
| La Roche | 746 | 2 403 | 67 | | | |
| Sâles | 824 | 1 881 | 77 | | | |
| Sorens | 803 | 873 | 126 | | | |
| Val-de-Charmey | 890 | 11 211 | 22 | | | |
| Vaulruz | 815 | 1 005 | 103 | | | |
| Vuadens | 806 | 1 044 | 219 | | | |
| Sarine / Saane | ... | 21 772 | 479 | | | |
| Arconciel | 723 | 613 | 141 | | | |
| Autigny | 683 | 620 | 130 | | | |
| Avry | 678 | 579 | 324 | | | |
| Belfaux | 584 | 890 | 369 | | | |
| La Brillaz | 719 | 1 027 | 185 | | | |
| Chénens | 695 | 394 | 217 | | | |
| Chésopelloz | 606 | 164 | 75 | | | |
| Corminboeuf | 633 | 560 | 416 | | | |
| Corserey | 662 | 345 | 121 | | | |
| Cottens | 713 | 498 | 299 | | | |
| Ependes | 750 | 561 | 198 | | | |
| Ferpicloz | 763 | 102 | 279 | | | |
| Fribourg / Freiburg | 645 | 933 | 4 125 | | | |
| Gibloux | 704 | 3 611 | 198 | | | |

¹Densité de population = $\frac{\text{Population résidante permanente}}{\text{Surface par points (en km}^2\text{)}}$

¹Bevölkerungsdichte = $\frac{\text{Ständige Wohnbevölkerung}}{\text{Punktfäche (in km}^2\text{)}}$

²Lacs de plus de 500 ha (Neuchâtel, Morat et Lac de la Gruyère) / Seen von mehr als 500 ha (Neuenburger-, Murten- und Greyerzersee)

Source: Office fédéral de la statistique: Section Geoinformation, Section Démographie et migration, Neuchâtel / Service de la statistique du canton de Fribourg

Quelle: Bundesamt für Statistik: Sektion Geoinformation, Sektion Demografie und Migration, Neuenburg / Amt für Statistik des Kantons Freiburg, t17-047

| | | |
|---|---|---|
| O | T | P |
| ✓ | ✓ | ✓ |

Altitude, superficie et densité de population¹, par commune, en 2016

Höhenlage, Fläche und Bevölkerungsdichte¹ nach Gemeinde 2016

| T02-06 | Altitude, en m Höhe, in m ü. M. | Superficie, en ha ² Fläche, in ha ² | Habitants par km ² Einwohner pro km ² | | Altitude, en m Höhe, in m ü. M. | Superficie, en ha ² Fläche, in ha ² | Habitants par km ² Einwohner pro km ² |
|---------------------|--|--|--|----------------------------|--|--|--|
| Givisiez | 631 | 347 | 901 | Ulmiz | 501 | 287 | 144 |
| Granges-Paccot | 615 | 395 | 850 | Villarepos | 491 | 471 | 130 |
| Grolley | 626 | 535 | 355 | Wallenried | 554 | 388 | 115 |
| Hauterive | 676 | 1 193 | 202 | Singine / Sense | ... | 26 546 | 163 |
| Marly | 625 | 771 | 1 048 | Alterswil | 753 | 1 615 | 127 |
| Matran | 585 | 292 | 527 | Bösingen | 552 | 1 432 | 236 |
| Le Mouret | 778 | 1 860 | 165 | Brünisried | 879 | 327 | 202 |
| Neyruz | 698 | 556 | 463 | Düdingen | 582 | 3 087 | 252 |
| Noréaz | 663 | 690 | 90 | Giffers | 766 | 521 | 295 |
| Pierrafortscha | 751 | 507 | 27 | Heitenried | 761 | 910 | 151 |
| Ponthaux | 650 | 594 | 115 | Oberschrot | 861 | 528 | 224 |
| Prez-vers-Noréaz | 637 | 570 | 176 | Plaffeien | 851 | 5 945 | 33 |
| Senèdes | 751 | 49 | 318 | Plasselb | 863 | 1 816 | 56 |
| La Sonnaz | 576 | 692 | 156 | Rechthalten | 888 | 729 | 147 |
| Treyvaux | 771 | 1 138 | 127 | St. Antoni | 714 | 1 682 | 120 |
| Villars-sur-Glâne | 658 | 545 | 2 228 | St. Silvester | 847 | 702 | 137 |
| Villarsel-sur-Marly | 722 | 141 | 61 | St. Ursen | 717 | 1 568 | 83 |
| See / Lac | ... | 14 213 | 248 | Schmitten | 643 | 1 350 | 299 |
| Barberêche | 569 | 911 | 58 | Tafers | 655 | 842 | 390 |
| Courgevaux | 479 | 338 | 422 | Tentlingen | 729 | 366 | 363 |
| Courtepin | 566 | 404 | 911 | Ueberstorf | 653 | 1 612 | 146 |
| Cressier | 564 | 418 | 223 | Wünnewil-Flamatt | 623 | 1 326 | 411 |
| Fräschels | 461 | 314 | 146 | Zumholz | 861 | 188 | 211 |
| Galmiz | 441 | 899 | 72 | Veveyse / Vivisbach | ... | 13 436 | 133 |
| Gempenach | 504 | 164 | 187 | Attalens | 778 | 981 | 336 |
| Greng | 449 | 97 | 182 | Bossonnens | 751 | 410 | 364 |
| Gurmels | 540 | 1 729 | 240 | Châtel-St-Denis | 812 | 4 789 | 135 |
| Kerzers | 458 | 1 226 | 395 | Le Flon | 821 | 959 | 123 |
| Kleinbödingen | 510 | 302 | 199 | Granges | 752 | 447 | 187 |
| Meyriéz | 445 | 34 | 1 741 | Remaufens | 790 | 590 | 177 |
| Misery-Courtion | 583 | 1 139 | 161 | St-Martin | 832 | 976 | 106 |
| Mont-Vully | 434 | 1 750 | 200 | Semsaies | 868 | 2 939 | 48 |
| Muntelier | 434 | 114 | 838 | La Verrerie | 831 | 1 345 | 86 |
| Murten / Morat | 459 | 2 474 | 328 | | | | |
| Ried | 511 | 754 | 145 | | | | |

¹Densité de population = $\frac{\text{Population résidante permanente}}{\text{Surface par points (en km}^2\text{)}}$

¹Bevölkerungsdichte = $\frac{\text{Ständige Wohnbevölkerung}}{\text{Punktfäche (in km}^2\text{)}}$

²Lacs de plus de 500 ha (Neuchâtel, Morat et Lac de la Gruyère) / Seen von mehr als 500 ha (Neuenburger-, Murten- und Greizersee)

Source: Office fédéral de la statistique: Section Geoinformation, Section Démographie et migration, Neuchâtel / Service de la statistique du canton de Fribourg
Quelle: Bundesamt für Statistik: Sektion Geoinformation, Sektion Demografie und Migration, Neuenburg / Amt für Statistik des Kantons Freiburg, t17-047

| | | |
|---|---|---|
| O | T | P |
| ✓ | ✓ | ✓ |

Superficie, altitude et profondeur maximale des lacs naturels

Fläche, Höhenlage und grösste Tiefe der Naturseen

| T02-07 | Superficie, en km ² Fläche, in km ² | Altitude moyenne, en m sur mer Mittlere Höhenlage, in m ü. M. | Profondeur maximale, en m Grösste Tiefe, in m |
|---|--|--|--|
| Lac de Neuchâtel / Neuenburgersee | 218,3 | 429 | 153 |
| dont partie fribourgeoise / davon freiburgischer Anteil | 52,6 | ... | ... |
| Lac de Morat / Murtensee | 23,0 | 429 | 46 |
| dont partie fribourgeoise / davon freiburgischer Anteil | 14,3 | ... | ... |
| Lac Noir / Schwarzsee | 0,5 | 1 046 | 10 |

Source: Office fédéral de l'environnement, Berne

Quelle: Bundesamt für Umwelt, Bern, t17-048

| | | |
|---|---|---|
| O | T | P |
| ✓ | ✓ | ✓ |

Superficie, altitude, profondeur maximale et capacité des lacs artificiels

Fläche, Höhenlage, grösste Tiefe und Inhalt der Stauseen

| T02-08 | Début et fin des travaux Baubeginn und Bauende | Superficie, en km ² Fläche, in km ² | Altitude en m sur mer, à la cote de retenue maximale Höhenlage in m ü. M. an der maximalen Stauquote | Profondeur maximale, en m Grösste Tiefe, in m | Capacité, en mio. m ³ Inhalt, in Mio. m ³ |
|-------------------------------|---|--|---|--|--|
| Lac de la Gruyère | 1946-1948 | 9,42 | 677 | 75 | 200,0 |
| Lac de Schiffen / Schiffensee | 1961-1962 | 4,25 | 532 | 38 | 66,0 |
| Lac de Montsalvens | 1918-1920 | 0,74 | 801 | 53 | 12,2 |
| Lac de Lessoc | 1969-1973 | 0,20 | 774 | 31 | 1,5 |
| Lac de Pérolles | 1872,1909 ¹ | 0,35 | 553 | ... | 0,4 |

¹Deux étapes de construction / Zwei Bauetappen

Source: Office fédéral de l'environnement, Berne

Quelle: Bundesamt für Umwelt, Bern, t17-049

| | | |
|---|---|---|
| O | T | P |
| ✓ | ✓ | ✓ |

Etendue du bassin des rivières et leurs affluents, en km²

Fläche des Einzugsgebiets der Haupt- und Nebenflüsse in km²

| T02-09 | Rivière / Fluss | | | | | |
|---|------------------|----------------|----------------|------------------|------------------|----------------------|
| | Gérine Ärgera | Broye Broye | Glâne Glane | Sarine Saane | Singine Sense | Veveyse Vivisbach |
| Etendue du bassin / Fläche des Einzugsgebiets | 85,381 | 853,560 | 193,294 | 1 892,001 | 432,830 | 49,850 |
| dont partie fribourgeoise / davon freiburgischer Anteil | 85,381 | ... | 193,294 | 1 180,500 | ... | ... |

Source: Office fédéral de l'environnement, Berne

Quelle: Bundesamt für Umwelt, Bern, t17-051

| | | |
|---|---|---|
| O | T | P |
| ✓ | ✓ | ✓ |

Débit moyen des rivières, de 1976 à 2015

Mittlere Abflussmenge der Flüsse von 1976 bis 2015

Débit en m³ par seconde / Abflussmenge in m³ pro Sekunde

| T02-10 | Rivière, lieu de mesure / Fluss, Messort | | | | | |
|--|--|--------------------------|---|--|----------------------|------------------------------|
| | Broye (Payerne) | Sarine / Saane (Broc) | Sarine / Saane (Fribourg / Freiburg) | Sense / Singine (Ueberstorf-Thörishaus) | Sionge (Vuippens) | Bibera / Bibere (Kerzers) |
| Moyenne annuelle / Jahresdurchschnitt | | | | | | |
| 1976 | 4,6 | 12,0 | 22,6 | 4,8 | 0,7 | 0,3 |
| 1977 | 11,4 | 25,8 | 52,6 | 11,9 | 1,8 | 0,7 |
| 1978 | 9,7 | 23,3 | 48,0 | 10,4 | 1,5 | 0,7 |
| 1979 | 10,0 | 24,4 | 46,0 | 11,4 | 1,6 | 0,7 |
| 1980 | 10,7 | 26,5 | 53,0 | 10,3 | 1,7 | 0,7 |
| 1981 | 10,3 | 25,4 | 47,2 | 9,9 | 1,4 | 0,7 |
| 1982 | 10,3 | 25,8 | 50,9 | 10,9 | 1,6 | 0,8 |
| 1983 | 9,5 | 21,7 | 42,3 | 8,2 | 1,2 | 0,7 |
| 1984 | 8,9 | 21,7 | 43,6 | 8,9 | 1,3 | 0,6 |
| 1985 | 8,2 | 20,9 | 42,8 | 9,1 | 1,2 | 0,6 |
| 1986 | 8,1 | 23,8 | 42,3 | 9,2 | 1,3 | 0,7 |
| 1987 | 10,0 | 26,8 | 50,3 | 10,4 | 1,7 | 0,8 |
| 1988 | 10,5 | 24,5 | 49,6 | 10,0 | 1,4 | 0,7 |
| 1989 | 4,6 | 15,2 | 29,1 | 6,3 | 0,7 | 0,4 |
| 1990 | 8,1 | 21,0 | 41,0 | 10,0 | 1,3 | 0,5 |
| 1991 | 7,2 | 17,2 | 32,8 | 7,2 | 1,0 | 0,4 |
| 1992 | 8,2 | 23,9 | 43,1 | 8,8 | 1,1 | 0,6 |
| 1993 | 6,6 | 19,5 | 36,4 | 8,8 | 1,0 | 0,3 |
| 1994 | 9,4 | 24,7 | 46,7 | 9,9 | 1,3 | 0,6 |
| 1995 | 12,0 | 29,8 | 53,2 | 11,5 | 1,4 | 0,7 |
| 1996 | 7,1 | 17,9 | 35,5 | 8,5 | 1,0 | 0,4 |
| 1997 | 7,2 | 21,7 | 39,2 | 7,4 | 0,8 | 0,4 |
| 1998 | 6,7 | 18,1 | 36,6 | 6,1 | 0,9 | 0,4 |
| 1999 | 10,6 | 26,6 | 50,7 | 11,7 | 1,3 | 0,8 |
| 2000 | 7,9 | 18,7 | 38,2 | 7,9 | 1,2 | 0,6 |
| 2001 | 11,7 | 27,1 | 54,4 | 11,1 | 1,8 | 1,1 |
| 2002 | 8,1 | 24,7 | 47,8 | 10,3 | 1,4 | 0,8 |
| 2003 | 4,8 | 16,7 | 32,8 | 5,4 | 0,9 | 0,5 |
| 2004 | 5,9 | 19,8 | 36,2 | 7,7 | 1,1 | 0,5 |
| 2005 | 4,9 | 17,0 | 33,9 | 8,3 | 0,9 | 0,5 |
| 2006 | 9,5 | 20,9 | 43,8 | 9,2 | 1,3 | 0,7 |
| 2007 | 8,3 | 23,4 | 45,5 | 9,6 | 1,3 | 0,7 |
| 2008 | 7,5 | 18,0 | 36,3 | 7,7 | 1,0 | 0,5 |
| 2009 | 6,2 | 17,1 | 31,1 | 7,8 | 0,8 | 0,5 |
| 2010 | 5,7 | 17,0 | 32,2 | 7,6 | 0,8 | 0,4 |
| 2011 | 4,0 | 13,8 | 24,4 | 5,6 | 0,7 | 0,3 |
| 2012 | 8,1 | 21,5 | 41,6 | 8,6 | 1,2 | 0,5 |
| 2013 | 9,9 | 23,8 | 47,1 | 9,4 | 1,4 | 0,6 |
| 2014 | 8,2 | 19,3 | 39,9 | 10,1 | 1,2 | 0,7 |
| 2015 ^p | 5,9 | 16,5 | 34,8 | 7,1 | 0,9 | 0,5 |

Moyenne annuelle pour toute la période observée / Jahresdurchschnitt für die beobachtete Periode

| Période / Periode | 1920/2014 | 1923/2014 | 1949/2014 | 1928/2014 | 1976/2014 | 2008/2015 |
|--|-----------|-----------|-----------|-----------|-----------|-----------|
| Nombre d'années / Anzahl Jahre | 95 | 92 | 66 | 87 | 39 | 8 |
| Moyenne (m ³ /s) / Durchschnitt (m ³ /s) | 7,8 | 23,0 | 41,1 | 8,6 | 1,2 | 0,5 |

Source: Office fédéral de l'environnement, Berne, Office des eaux et des déchets, Berne

Quelle: Bundesamt für Umwelt, Bern, Amt für Wasser und Abfall, Bern, t17-052

| O | T | P |
|---|---|---|
| ✓ | ✓ | ✓ |

Fusions, divisions de communes et nombre de communes, de 1850 à 2017

Gemeindefusionen und -teilungen, Anzahl Gemeinden von 1850 bis 2017

Situation au 31 août 2016. Entre parenthèses: numéro fédéral de commune / Stand am 31. August 2016. In Klammern: eidgenössische Gemeindenummer

| T02-11 | | | | |
|-------------------|---|-----------------------------------|----------------|----------------|
| Date du décret | Ancienne dénomination | Nouvelle dénomination | Date d'entrée | Nouveau nombre |
| Datum des Dekrets | Frühere Benennung | Neue Benennung | en vigueur | de communes |
| | | | Datum des | Neue Anzahl |
| | | | Inkrafttretens | Gemeinden |
| 07.09.1866 | Chavannes-sous-Orsonnens (2070), Granges-la-Battiaz (...) | Chavannes-sous-Orsonnens (2070) | ... | 284 |
| 20.05.1868 | Arruffens (...), Romont (2096) | Romont (2096) | ... | 283 |
| 21.11.1922 | Düdingen (2293) | Düdingen (2293), Schmitten (2305) | 01.01.1923 | 284 |
| 22.09.1967 | La Rougève (2334), Semsales (2336) | Semsales (2336) | 01.01.1968 | 283 |
| 06.02.1969 | Ecublens (2072), Eschens (2073), Villangeaux (2104) | Ecublens (2072) | 01.03.1969 | 281 |
| 25.11.1969 | Marly-le-Grand (2206), Marly-le-Petit (2207) | Marly (2206) | 01.02.1970 | 280 |
| 25.11.1969 | Pont-en-Ogoz (2146), Villars-d'Avry (2157) | Le Bry (2146) | 01.02.1970 | 279 |
| 20.11.1970 | Neuhaus (2297), Plasselb (2300) | Plasselb (2300) | 01.01.1971 | 278 |
| 04.05.1972 | Illens (2201), Rossens (2222) | Rossens (2222) | 01.06.1972 | 277 |
| 15.11.1972 | Macconnens (2084), Villarimboud (2109) | Villarimboud (2109) | 01.01.1973 | 276 |
| 07.02.1974 | Courlevon (2251), Coussiberlé (2256) | Courlevon (2251) | 15.02.1974 | 275 |
| 15.11.1974 | Burg (2245), Murten / Morat (2275) | Murten / Morat (2275) | 01.01.1975 | 274 |
| 14.11.1975 | Chésalles (2178), Marly (2206) | Marly (2206) | 01.01.1976 | 273 |
| 02.11.1976 | Belfaux (2175), Cutterwil (2187) | Belfaux (2175) | 01.01.1977 | 272 |
| 02.11.1976 | Ependes (2189), Sales (2224) | Ependes (2189) | 01.01.1977 | 271 |
| 10.05.1977 | Le Saulgy (2098), Siviriez (2099), Villaranon (2106) | Siviriez (2099) | 01.01.1978 | 269 |
| 17.11.1977 | Fuyens (2076), Villaz-St-Pierre (2111) | Villaz-St-Pierre (2111) | 01.01.1978 | 268 |
| 17.11.1977 | Grossguschelmuth (2263), Kleinguschelmuth (2268) | Guschelmuth (2263) | 01.01.1978 | 267 |
| 09.02.1978 | Grossgurmels (2262), Monterschu (2273) | Gurmels (2262) | 01.01.1978 | 266 |
| 14.05.1980 | Les Glânes (2078), Romont (2096) | Romont (2096) | 01.01.1981 | 265 |
| 18.09.1980 | Nierlet-les-Bois (2212), Ponthaux (2217) | Ponthaux (2217) | 01.01.1981 | 264 |
| 20.11.1980 | Montborget (2030), Murist (2034), La Vounaise (2048) | Murist (2034) | 01.01.1981 | 262 |
| 10.11.1981 | Formangueires (2195), Lossy (2203) | Lossy-Formangueires (2203) | 01.01.1982 | 261 |
| 11.11.1982 | Chandossel (2246), Villarepos (2279) | Villarepos (2279) | 01.01.1983 | 260 |
| 23.11.1988 | Bonnefontaine (2176), Montécu (2209) | Bonnefontaine (2176) | 01.01.1989 | 259 |
| 14.11.1990 | Morlens (2090), Vuarmarens (2112) | Vuarmarens (2112) | 01.01.1991 | 258 |
| 14.11.1990 | Altavilla (2242), Murten / Morat (2275) | Murten / Morat (2275) | 01.01.1991 | 257 |
| 06.02.1991 | Les Friques (2021), Saint-Aubin (2041) | Saint-Aubin (2041) | 01.01.1991 | 256 |
| 21.05.1992 | Franex (2019), Murist (2034) | Murist (2034) | 01.01.1992 | 255 |
| 06.05.1993 | Blessens (2065), Rue (2097) | Rue (2097) | 01.01.1993 | 254 |
| 27.05.1994 | Chandon (2006), Léchelles (2024) | Léchelles (2024) | 01.09.1994 | 253 |
| 14.11.1995 | Farvagny-le-Grand (2192), Farvagny-le-Petit (2193), Grenilles (2199), Posat (2218) | Farvagny (2192) | 01.01.1996 | 250 |
| 24.09.1996 | Cormérod (2248), Courmillens (2252), Courtion (2255), Misery (2272) | Misery-Courtion (2272) | 01.01.1997 | 247 |
| 20.05.1997 | Billens (2063), Hennens (2080) | Billens-Hennens (2063) | 01.01.1998 | 246 |
| 02.02.1999 | Corpataux (2184), Magnedens (2205) | Corpataux-Magnedens (2184) | 01.01.1999 | 245 |
| 11.02.2000 | Montagny-la-Ville (2028), Montagny-les-Monts (2029) | Montagny (2029) | 01.01.2000 | 244 |
| 11.02.2000 | Gurmels (2262), Kleingurmels (2267) | Gurmels (2262) | 01.01.2000 | 243 |
| 22.03.2000 | Grolley (2200), Corsallettes (2249) | Grolley (2200) | 01.01.2000 | 242 |
| 11.02.2000 | Marsens (2140), Vuippens (2161) | Marsens (2140) | 01.01.2001 | 241 |
| 17.10.2000 | Ecuvillens (2188), Posieux (2219) | Hauterive (2233) | 01.01.2001 | 240 |
| 16.11.2000 | Chavannes-sous-Orsonnens (2070), Orsonnens (2093), Villargiroud (2107), Villarsiviriaux (2110) | Villorsonnens (2114) | 01.01.2001 | 237 |
| 16.11.2000 | Avry-sur-Matran (2174), Corjolens (2181) | Avry (2174) | 01.01.2001 | 236 |
| 16.11.2000 | Lentigny (2202), Lovens (2204), Onnens (2215) | La Brillaz (2234) | 01.01.2001 | 234 |
| 14.12.2000 | Gillarens (2077), Promasens (2095), Rue (2097) | Rue (2097) | 01.01.2001 | 232 |
| 14.12.2000 | Bionnens (2064), Mossel (2091), Ursy (2102), Vauderens (2103) | Ursy (2102) | 01.01.2001 | 229 |
| 14.12.2000 | Maules (2141), Romanens (2150), Ruyres-Treyfayes (2151), Sâles (2152) | Sâles (2152) | 01.01.2001 | 226 |
| 18.09.2001 | Albeuve (2121), Lessoc (2139), Montbovon (2142), Neirivue (2144) | Haut-Intyamon (2121) | 01.01.2002 | 223 |
| 17.09.2002 | Les Ecasseys (2071), Estévenens (2075), La Joux (2081), Lieffrens (2082), La Magne (2085), Sommentier (2100), Villariaz (2108), Vuistemens-devant-Romont (2113) | Vuistemens-devant-Romont (2113) | 01.01.2003 | 216 |
| 17.09.2002 | Avry-devant-Pont (2122), Gumefens (2136), Le Bry (2146) | Pont-en-Ogoz (2122) | 01.01.2003 | 214 |
| 17.09.2002 | Bonnefontaine (2176), Essert (2190), Montévraz (2210), Oberried (2214), Praroman (2220), Zénaux (2232) | Le Mouret (2220) | 01.01.2003 | 209 |
| 17.09.2002 | Gurmels (2262), Guschelmuth (2263), Liebistorf (2269), Wallenbuch (2282) | Gurmels (2262) | 01.01.2003 | 206 |
| 14.11.2002 | Estavayer-le-Gibloux (2191), Ruyres-St-Laurent (2223), Villarlod (2227), Villarsel-le-Gibloux (2229) | Le Glèbe (2223) | 01.01.2003 | 203 |
| 14.11.2002 | Courtaman (2253), Courtepin (2254) | Courtepin (2254) | 01.01.2003 | 202 |

Source: Etat de Fribourg: Service des communes, Fribourg
 Quelle: Staat Freiburg: Amt für Gemeinden, Freiburg, t17-054

| | | |
|---|---|---|
| O | T | P |
| ✓ | ✓ | ✓ |

Fusions, divisions de communes et nombre de communes, de 1850 à 2017

Gemeindefusionen und -teilungen, Anzahl Gemeinden von 1850 bis 2017

Situation au 31 août 2016. Entre parenthèses: numéro fédéral de commune / Stand am 31. August 2016. In Klammern: eidgenössische Gemeindenummer

| T02-11 | | | | |
|--------------------------|--|----------------------------------|---------------------------------|-----------------------------------|
| Date du décret | Ancienne dénomination | Nouvelle dénomination | Date d'entrée en vigueur | Nouveau nombre de communes |
| Datum des Dekrets | Frühere Benennung | Neue Benennung | Datum des Inkrafttretens | Neue Anzahl Gemeinden |
| 12.09.2003 | Mannens-Grandsivaz (2026), Montagny (2029) | Montagny (2029) | 01.01.2004 | 201 |
| 12.09.2003 | La Corbaz (2180), Cormagens (2182), Lossy-Formangueires (2203) | La Sonnaz (2235) | 01.01.2004 | 199 |
| 12.09.2003 | Besencens (2322), Fiaugères (2327), St-Martin (2335) | St-Martin (2335) | 01.01.2004 | 197 |
| 08.10.2003 | Bouloz (2324), Pont (2330), Porsel (2331) | Le Flon (2337) | 01.01.2004 | 195 |
| 06.11.2003 | Chavannes-les-Forts (2069), Prez-vers-Siviriez (2094), Siviriez (2099), Villaraboud (2105) | Siviriez (2099) | 01.01.2004 | 192 |
| 06.11.2003 | La Neirigue (2092), Vuisternens-devant-Romont (2113) | Vuisternens-devant-Romont (2113) | 01.01.2004 | 191 |
| 06.11.2003 | Enney (2132), Estavannens (2133), Villars-sous-Mont (2158) | Bas-Intyamont (2162) | 01.01.2004 | 189 |
| 06.11.2003 | Le Crêt (2326), Grattavache (2329), Progens (2332) | La Verrerie (2338) | 01.01.2004 | 187 |
| 02.12.2003 | Aumont (2001), Frasses (2020), Granges-de-Vesin (2023), Montet (2032) | Les Montets (2050) | 01.01.2004 | 184 |
| 02.12.2003 | Berlens (2062), Mézières (2087) | Mézières (2087) | 01.01.2004 | 183 |
| 02.12.2003 | Middes (2088), Tomy-le-Grand (2101) | Tomy (2115) | 01.01.2004 | 182 |
| 15.06.2004 | Cugy (2011), Vesin (2046) | Cugy (2011) | 01.01.2005 | 181 |
| 13.10.2004 | Lussy (2083), Villarimboud (2109) | La Folliaz (2116) | 01.01.2005 | 180 |
| 18.11.2004 | Delley (2012), Portalban (2036) | Delley-Portalban (2051) | 01.01.2005 | 179 |
| 18.11.2004 | Cordast (2247), Gurmels (2262) | Gurmels (2262) | 01.01.2005 | 178 |
| 16.12.2004 | Chapelle (Broye) (2007), Cheiry (2009) | Cheiry (2009) | 01.01.2005 | 177 |
| 16.12.2004 | Praratoud (2037), Surpierre (2044) | Surpierre (2044) | 01.01.2005 | 176 |
| 18.11.2004 | Botterens (2123), Villarbenev (2156) | Botterens (2123) | 01.01.2006 | 175 |
| 18.11.2004 | Bulle (2125), La Tour-de-Trême (2154) | Bulle (2125) | 01.01.2006 | 174 |
| 16.03.2005 | Autavaux (2002), Forel (2018), Montbrelloz (2031) | Vernay (2052) | 01.01.2006 | 172 |
| 16.03.2005 | Esmonts (2074), Vuarmarens (2112) | Vuarmarens (2112) | 01.01.2006 | 171 |
| 21.06.2005 | Bollion (2003), Lully (2025), Seiry (2042) | Lully (2025) | 01.01.2006 | 169 |
| 21.06.2005 | Agriswil (2241), Ried (2276) | Ried (2276) | 01.01.2006 | 168 |
| 12.11.2010 | Corbières (2129), Villarvolard (2159) | Corbières (2129) | 01.01.2011 | 167 |
| 15.12.2010 | Ursy (2102), Vuarmarens (2112) | Ursy (2102) | 01.01.2012 | 166 |
| 20.01.2011 | Estavayer-le-Lac (2015), Font (2017) | Estavayer-le-Lac (2015) | 01.01.2012 | 165 |
| 11.09.2012 | Büchslen (2244), Murten (2275) | Murten (2275) | 01.01.2013 | 164 |
| 09.10.2013 | Cerniat (2126), Charmey (2127) | Val-de-Charmey (2163) | 01.01.2014 | 163 |
| 20.05.2015 | Domdidier (2013), Dompierre (2014), Léchelles (2024), Russy (2040) | Belmont-Broye (2053) | 01.01.2016 | 160 |
| 20.05.2015 | Corpataux-Magnedens (2184), Farvagny (2192), Le Glèbe (2223), Rossens (2222), Vuisternens-en-Ogoz (2231) | Gibloux (2236) | 01.01.2016 | 156 |
| 20.05.2015 | Couverlon (2251), Jeuss (2264), Lurtigen (2270), Murten (2275), Salvenach (2277) | Murten (2275) | 01.01.2016 | 152 |
| 23.06.2015 | Autafond (2172), Belfaux (2175) | Belfaux (2175) | 01.01.2016 | 151 |
| 23.06.2015 | Bas-Vully (2280), Haut-Vully (2281) | Mont-Vully (2284) | 01.01.2016 | 150 |
| 13.10.2015 | Surpierre (2044), Villeneuve (2047) | Surpierre (2044) | 01.01.2017 | 149 |
| 13.10.2015 | Bussy (2004), Estavayer-le-Lac (2015), Morens (2033), Murist (2034), Rueyres-les-Prés (2039), Vernay (2052), Vuissens (2049) | Estavayer (2054) | 01.01.2017 | 143 |
| 16.12.2015 | Chésopelloz (2179), Corminboeuf (2183) | Corminboeuf (2183) | 01.01.2017 | 142 |
| 16.12.2015 | Oberschrot (2298), Plaffeien (2299), Zumholz (2310) | Plaffeien (2299) | 01.01.2017 | 140 |
| 16.12.2015 | Barberêche (2243), Courtepin (2254), Villarepos (2279), Wallenried (2283) | Courtepin (2254) | 01.01.2017 | 137 |
| 16.12.2015 | Châbles (2005), Cheyres (2010) | Cheyres-Châbles (2055) | 01.01.2017 | 136 |

Source: Etat de Fribourg: Service des communes, Fribourg
 Quelle: Staat Freiburg: Amt für Gemeinden, Freiburg, 117-054

| | | |
|---|---|---|
| O | T | P |
| ✓ | ✓ | ✓ |

Nombre de communes, par district, de 1850 à 2017

Anzahl Gemeinden nach Bezirk von 1850 bis 2017

Situation au 1^{er} janvier / Stand am 1. Januar

| T02-12 | Canton Kanton | Broye Broye | Glâne Glane | Gruyère Grezerz | Sarine Saane | Lac See | Singine Sense | Veveyse Vivisbach |
|--------|------------------|----------------|----------------|--------------------|-----------------|------------|------------------|----------------------|
| 1850 | 285 | 49 | 55 | 41 | 62 | 43 | 19 | 16 |
| 1900 | 283 | 49 | 53 | 41 | 62 | 43 | 19 | 16 |
| 1950 | 284 | 49 | 53 | 41 | 62 | 43 | 20 | 16 |
| 1967 | 284 | 49 | 53 | 41 | 62 | 43 | 20 | 16 |
| 1968 | 283 | 49 | 53 | 41 | 62 | 43 | 20 | 15 |
| 1969 | 283 | 49 | 53 | 41 | 62 | 43 | 20 | 15 |
| 1970 | 281 | 49 | 51 | 41 | 62 | 43 | 20 | 15 |
| 1971 | 278 | 49 | 51 | 40 | 61 | 43 | 19 | 15 |
| 1972 | 277 | 49 | 51 | 40 | 60 | 43 | 19 | 15 |
| 1973 | 276 | 49 | 50 | 40 | 60 | 43 | 19 | 15 |
| 1974 | 276 | 49 | 50 | 40 | 60 | 43 | 19 | 15 |
| 1975 | 274 | 49 | 50 | 40 | 60 | 41 | 19 | 15 |
| 1976 | 273 | 49 | 50 | 40 | 59 | 41 | 19 | 15 |
| 1977 | 271 | 49 | 50 | 40 | 57 | 41 | 19 | 15 |
| 1978 | 266 | 49 | 47 | 40 | 57 | 39 | 19 | 15 |
| 1979 | 266 | 49 | 47 | 40 | 57 | 39 | 19 | 15 |
| 1980 | 266 | 49 | 47 | 40 | 57 | 39 | 19 | 15 |
| 1981 | 262 | 47 | 46 | 40 | 56 | 39 | 19 | 15 |
| 1982 | 261 | 47 | 46 | 40 | 55 | 39 | 19 | 15 |
| 1983 | 260 | 47 | 46 | 40 | 55 | 38 | 19 | 15 |
| 1984 | 260 | 47 | 46 | 40 | 55 | 38 | 19 | 15 |
| 1985 | 260 | 47 | 46 | 40 | 55 | 38 | 19 | 15 |
| 1986 | 260 | 47 | 46 | 40 | 55 | 38 | 19 | 15 |
| 1987 | 260 | 47 | 46 | 40 | 55 | 38 | 19 | 15 |
| 1988 | 260 | 47 | 46 | 40 | 55 | 38 | 19 | 15 |
| 1989 | 259 | 47 | 46 | 40 | 54 | 38 | 19 | 15 |
| 1990 | 259 | 47 | 46 | 40 | 54 | 38 | 19 | 15 |
| 1991 | 256 | 46 | 45 | 40 | 54 | 37 | 19 | 15 |
| 1992 | 255 | 45 | 45 | 40 | 54 | 37 | 19 | 15 |
| 1993 | 254 | 45 | 44 | 40 | 54 | 37 | 19 | 15 |
| 1994 | 254 | 45 | 44 | 40 | 54 | 37 | 19 | 15 |
| 1995 | 253 | 44 | 44 | 40 | 54 | 37 | 19 | 15 |
| 1996 | 250 | 44 | 44 | 40 | 51 | 37 | 19 | 15 |
| 1997 | 247 | 44 | 44 | 40 | 51 | 34 | 19 | 15 |
| 1998 | 246 | 44 | 43 | 40 | 51 | 34 | 19 | 15 |
| 1999 | 245 | 44 | 43 | 40 | 50 | 34 | 19 | 15 |
| 2000 | 242 | 43 | 43 | 40 | 50 | 32 | 19 | 15 |
| 2001 | 226 | 43 | 35 | 36 | 46 | 32 | 19 | 15 |
| 2002 | 223 | 43 | 35 | 33 | 46 | 32 | 19 | 15 |
| 2003 | 202 | 43 | 28 | 31 | 38 | 28 | 19 | 15 |
| 2004 | 182 | 39 | 22 | 29 | 36 | 28 | 19 | 9 |
| 2005 | 176 | 35 | 21 | 29 | 36 | 27 | 19 | 9 |
| 2006 | 168 | 31 | 20 | 27 | 36 | 26 | 19 | 9 |
| 2007 | 168 | 31 | 20 | 27 | 36 | 26 | 19 | 9 |
| 2008 | 168 | 31 | 20 | 27 | 36 | 26 | 19 | 9 |
| 2009 | 168 | 31 | 20 | 27 | 36 | 26 | 19 | 9 |
| 2010 | 168 | 31 | 20 | 27 | 36 | 26 | 19 | 9 |
| 2011 | 167 | 31 | 20 | 26 | 36 | 26 | 19 | 9 |
| 2012 | 165 | 30 | 19 | 26 | 36 | 26 | 19 | 9 |
| 2013 | 164 | 30 | 19 | 26 | 36 | 25 | 19 | 9 |
| 2014 | 163 | 30 | 19 | 25 | 36 | 25 | 19 | 9 |
| 2015 | 163 | 30 | 19 | 25 | 36 | 25 | 19 | 9 |
| 2016 | 150 | 27 | 19 | 25 | 31 | 20 | 19 | 9 |
| 2017 | 136 | 19 | 19 | 25 | 30 | 17 | 17 | 9 |

Source: Etat de Fribourg: Service des communes, Fribourg

Quelle: Staat Freiburg: Amt für Gemeinden, Freiburg, t17-479

| | | |
|---|---|---|
| O | T | P |
| ✓ | ✓ | ✓ |

Nombre de communes, selon leur taille, de 1990 à 2016
Anzahl Gemeinden nach Gemeindegrösse von 1990 bis 2016

Taille des communes, selon la population résidante permanente au 1^{er} janvier / Gemeindegrösse nach ständiger Bevölkerung am 1. Januar

| T02-13 Taille des communes (habitants) Gemeindegrösse (Einwohner) | Nombre de communes / Anzahl Gemeinden | | | | En % ¹ / ln % ¹ | | | |
|---|---------------------------------------|------------|------------|------------|---------------------------------------|--------------|--------------|--------------|
| | 1990 | 2000 | 2010 | 2016 | 1990 | 2000 | 2010 | 2016 |
| Total | 259 | 242 | 168 | 150 | 100,0 | 100,0 | 100,0 | 100,0 |
| 1 - 99 | 29 | 11 | 3 | 2 | 11,2 | 4,5 | 1,8 | 1,3 |
| 100 - 199 | 47 | 37 | 9 | 6 | 18,1 | 15,3 | 5,4 | 4,0 |
| 200 - 299 | 44 | 43 | 11 | 6 | 17,0 | 17,8 | 6,5 | 4,0 |
| 300 - 399 | 35 | 21 | 15 | 9 | 13,5 | 8,7 | 8,9 | 6,0 |
| 400 - 499 | 19 | 22 | 7 | 10 | 7,3 | 9,1 | 4,2 | 6,7 |
| 500 - 599 | 13 | 20 | 9 | 6 | 5,0 | 8,3 | 5,4 | 4,0 |
| 600 - 699 | 7 | 10 | 12 | 10 | 2,7 | 4,1 | 7,1 | 6,7 |
| 700 - 799 | 9 | 10 | 6 | 3 | 3,5 | 4,1 | 3,6 | 2,0 |
| 800 - 899 | 10 | 6 | 8 | 7 | 3,9 | 2,5 | 4,8 | 4,7 |
| 900 - 999 | 6 | 5 | 11 | 6 | 2,3 | 2,1 | 6,5 | 4,0 |
| 1 000 - 1 099 | 6 | 8 | 8 | 11 | 2,3 | 3,3 | 4,8 | 7,3 |
| 1 100 - 1 199 | 2 | 5 | 4 | 7 | 0,8 | 2,1 | 2,4 | 4,7 |
| 1 200 - 1 299 | 3 | 7 | 9 | 2 | 1,2 | 2,9 | 5,4 | 1,3 |
| 1 300 - 1 399 | 4 | 1 | 4 | 4 | 1,5 | 0,4 | 2,4 | 2,7 |
| 1 400 - 1 499 | - | 3 | 6 | 9 | - | 1,2 | 3,6 | 6,0 |
| 1 500 - 1 999 | 9 | 13 | 15 | 13 | 3,5 | 5,4 | 8,9 | 8,7 |
| 2 000 - 4 999 | 11 | 14 | 23 | 27 | 4,2 | 5,8 | 13,7 | 18,0 |
| 5 000 + | 5 | 6 | 8 | 12 | 1,9 | 2,5 | 4,8 | 8,0 |

¹Les éventuelles différences entre le total général et la somme des nombres sont dues aux nombres arrondis

¹Allfällige Unterschiede zwischen Gesamtsumme und addierten Einzelwerten sind auf Rundungsdifferenzen zurückzuführen

Source: Statistique de l'état annuel de la pop. (ESPOP) 1989-2009, Statistique de la pop. et des ménages (STATPOP) 2015 - Office fédéral de la statistique, Neuchâtel
Quelle: Statistik des jährl. Bevölkerungsstandes (ESPOP) 1989-2009, Stat. der Bevölk. u. der Haushalte (STATPOP) 2015 - Bundesamt für Statistik, Neuenburg, t17-055

| | | |
|---|---|---|
| O | T | P |
| ✓ | ✓ | ✓ |

Population résidante permanente des communes, selon leur taille, de 1990 à 2016
Ständige Wohnbevölkerung der Gemeinden nach Gemeindegrösse von 1990 bis 2016

Taille des communes, selon la population résidante permanente au 1^{er} janvier / Gemeindegrösse nach ständiger Bevölkerung am 1. Januar

| T02-14 Taille des communes (habitants) Gemeindegrösse (Einwohner) | Population / Bevölkerung | | | | En % ¹ / ln % ¹ | | | |
|---|--------------------------|----------------|----------------|----------------|---------------------------------------|--------------|--------------|--------------|
| | 1990 | 2000 | 2010 | 2016 | 1990 | 2000 | 2010 | 2016 |
| Total | 204 328 | 234 307 | 273 159 | 307 461 | 100,0 | 100,0 | 100,0 | 100,0 |
| 1 - 99 | 2 043 | 664 | 218 | 151 | 1,0 | 0,3 | 0,1 | 0,0 |
| 100 - 199 | 7 035 | 5 634 | 1 389 | 940 | 3,4 | 2,4 | 0,5 | 0,3 |
| 200 - 299 | 10 531 | 11 008 | 2 871 | 1 605 | 5,2 | 4,7 | 1,1 | 0,5 |
| 300 - 399 | 12 101 | 7 157 | 5 090 | 3 219 | 5,9 | 3,1 | 1,9 | 1,0 |
| 400 - 499 | 8 433 | 9 879 | 3 104 | 4 327 | 4,1 | 4,2 | 1,1 | 1,4 |
| 500 - 599 | 6 875 | 10 912 | 4 980 | 3 363 | 3,4 | 4,7 | 1,8 | 1,1 |
| 600 - 699 | 4 535 | 6 422 | 7 716 | 6 439 | 2,2 | 2,7 | 2,8 | 2,1 |
| 700 - 799 | 6 834 | 7 443 | 4 432 | 2 350 | 3,3 | 3,2 | 1,6 | 0,8 |
| 800 - 899 | 8 522 | 5 203 | 6 732 | 5 893 | 4,2 | 2,2 | 2,5 | 1,9 |
| 900 - 999 | 5 607 | 4 737 | 10 468 | 5 762 | 2,7 | 2,0 | 3,8 | 1,9 |
| 1 000 - 1 099 | 6 264 | 8 239 | 8 558 | 11 547 | 3,1 | 3,5 | 3,1 | 3,8 |
| 1 100 - 1 199 | 2 291 | 5 637 | 4 522 | 8 012 | 1,1 | 2,4 | 1,7 | 2,6 |
| 1 200 - 1 299 | 3 867 | 8 849 | 11 093 | 2 522 | 1,9 | 3,8 | 4,1 | 0,8 |
| 1 300 - 1 399 | 5 349 | 1 333 | 5 398 | 5 311 | 2,6 | 0,6 | 2,0 | 1,7 |
| 1 400 - 1 499 | - | 4 450 | 8 529 | 13 004 | - | 1,9 | 3,1 | 4,2 |
| 1 500 - 1 999 | 15 573 | 22 453 | 26 735 | 22 575 | 7,6 | 9,6 | 9,8 | 7,3 |
| 2 000 - 4 999 | 35 408 | 43 885 | 66 209 | 78 266 | 17,3 | 18,7 | 24,2 | 25,5 |
| 5 000 + | 63 060 | 70 402 | 95 115 | 132 175 | 30,9 | 30,0 | 34,8 | 43,0 |

¹Les éventuelles différences entre le total général et la somme des nombres sont dues aux nombres arrondis

¹Allfällige Unterschiede zwischen Gesamtsumme und addierten Einzelwerten sind auf Rundungsdifferenzen zurückzuführen

Source: Statistique de l'état annuel de la pop. (ESPOP) 1989-2009, Statistique de la pop. et des ménages (STATPOP) 2015 - Office fédéral de la statistique, Neuchâtel
Quelle: Statistik des jährl. Bevölkerungsstandes (ESPOP) 1989-2009, Stat. der Bevölk. u. der Haushalte (STATPOP) 2015 - Bundesamt für Statistik, Neuenburg, t17-056

| | | |
|---|---|---|
| O | T | P |
| ✓ | ✓ | ✓ |

Nombre de communes, selon leur taille et par district, en 2016

Anzahl Gemeinden nach ihrer Grösse und nach Bezirk 2016

Taille des communes, selon la population résidante permanente au 1^{er} janvier / Gemeindegrösse nach ständiger Wohnbevölkerung am 1. Januar

| T02-15 | Canton | Broye | Glâne | Gruyère | Sarine | Lac | Singine | Veveyse |
|---------------------------------|------------|-----------|-----------|-----------|-----------|-----------|-----------|-----------|
| Taille des communes (habitants) | | | | | | | | |
| Gemeindegrösse (Einwohner) | Kanton | Broye | Glâne | Greyerz | Saane | See | Sense | Vivisbach |
| Total | 150 | 27 | 19 | 25 | 31 | 20 | 19 | 9 |
| 1 - 99 | 2 | 1 | - | - | 1 | - | - | - |
| 100 - 199 | 6 | 1 | 1 | - | 3 | 1 | - | - |
| 200 - 299 | 6 | 2 | 2 | 1 | 1 | - | - | - |
| 300 - 399 | 9 | 3 | 3 | 1 | - | 1 | 1 | - |
| 400 - 499 | 10 | 6 | - | - | 1 | 3 | - | - |
| 500 - 599 | 6 | - | 1 | 3 | - | 2 | - | - |
| 600 - 699 | 10 | 1 | 1 | 2 | 2 | 3 | 1 | - |
| 700 - 799 | 3 | 1 | 1 | 1 | - | - | - | - |
| 800 - 899 | 7 | - | 1 | 2 | 3 | - | - | 1 |
| 900 - 999 | 6 | 1 | 2 | - | - | 2 | 1 | - |
| 1 000 - 1 099 | 11 | 2 | - | 2 | 2 | 1 | 2 | 2 |
| 1 100 - 1 199 | 7 | 2 | - | 1 | 1 | - | 1 | 2 |
| 1 200 - 1 299 | 2 | - | 1 | 1 | - | - | - | - |
| 1 300 - 1 399 | 4 | - | 1 | - | - | - | 3 | - |
| 1 400 - 1 499 | 9 | 2 | 1 | 1 | 2 | 1 | - | 2 |
| 1 500 - 1 999 | 13 | 2 | - | 4 | 4 | 1 | 2 | - |
| 2 000 - 4 999 | 27 | 1 | 3 | 5 | 7 | 4 | 6 | 1 |
| 5 000 + | 12 | 2 | 1 | 1 | 4 | 1 | 2 | 1 |

Source: Statistique de la population et des ménages (STATPOP) 2015 - Office fédéral de la statistique, Neuchâtel

Quelle: Statistik der Bevölkerung und der Haushalte (STATPOP) 2015 - Bundesamt für Statistik, Neuenburg, t17-058

| | | |
|---|---|---|
| O | T | P |
| ✓ | ✓ | ✓ |

Population résidante permanente des communes, selon leur taille et par district, en 2016

Ständige Wohnbevölkerung der Gemeinden nach deren Grösse und nach Bezirk 2016

Taille des communes, selon la population résidante permanente au 1^{er} janvier / Gemeindegrösse nach ständiger Wohnbevölkerung am 1. Januar

| T02-16 | Canton | Broye | Glâne | Gruyère | Sarine | Lac | Singine | Veveyse |
|---------------------------------|----------------|---------------|---------------|---------------|----------------|---------------|---------------|---------------|
| Taille des communes (habitants) | | | | | | | | |
| Gemeindegrösse (Einwohner) | Kanton | Broye | Glâne | Greyerz | Saane | See | Sense | Vivisbach |
| Total | 307 461 | 30 846 | 23 278 | 52 540 | 104 388 | 35 313 | 43 196 | 17 900 |
| 1 - 99 | 151 | 65 | - | - | 86 | - | - | - |
| 100 - 199 | 940 | 154 | 191 | - | 418 | 177 | - | - |
| 200 - 299 | 1 605 | 515 | 531 | 274 | 285 | - | - | - |
| 300 - 399 | 3 219 | 1 083 | 1 101 | 331 | - | 307 | 397 | - |
| 400 - 499 | 4 327 | 2 588 | - | - | 418 | 1 321 | - | - |
| 500 - 599 | 3 363 | - | 516 | 1 728 | - | 1 119 | - | - |
| 600 - 699 | 6 439 | 621 | 687 | 1 305 | 1 309 | 1 858 | 659 | - |
| 700 - 799 | 2 350 | 769 | 786 | 795 | - | - | - | - |
| 800 - 899 | 5 893 | - | 885 | 1 653 | 2 521 | - | - | 834 |
| 900 - 999 | 5 762 | 962 | 1 950 | - | - | 1 887 | 963 | - |
| 1 000 - 1 099 | 11 547 | 2 070 | - | 2 130 | 2 080 | 1 095 | 2 094 | 2 078 |
| 1 100 - 1 199 | 8 012 | 2 243 | - | 1 142 | 1 112 | - | 1 185 | 2 330 |
| 1 200 - 1 299 | 2 522 | - | 1 231 | 1 291 | - | - | - | - |
| 1 300 - 1 399 | 5 311 | - | 1 304 | - | - | - | 4 007 | - |
| 1 400 - 1 499 | 13 004 | 2 816 | 1 473 | 1 447 | 2 932 | 1 428 | - | 2 908 |
| 1 500 - 1 999 | 22 575 | 3 292 | - | 6 720 | 7 211 | 1 835 | 3 517 | - |
| 2 000 - 4 999 | 78 266 | 2 354 | 7 430 | 11 733 | 20 163 | 16 166 | 17 125 | 3 295 |
| 5 000 + | 132 175 | 11 314 | 5 193 | 21 991 | 65 853 | 8 120 | 13 249 | 6 455 |

Source: Statistique de la population et des ménages (STATPOP) 2015 - Office fédéral de la statistique, Neuchâtel

Quelle: Statistik der Bevölkerung und der Haushalte (STATPOP) 2015 - Bundesamt für Statistik, Neuenburg, t17-058

| | | |
|---|---|---|
| O | T | P |
| ✓ | ✓ | ✓ |

Niveaux géographiques concernant le canton de Fribourg

Raumgliederungen, die den Kanton Freiburg betreffen

T02-17

| No et nom de la région Nr. und Name der Region | Nombre de communes au 1.1.2016 Anzahl Gemeinden am 1.1.2016 | | Définition Definition |
|--|--|---|--|
| | dans le canton im Kanton | à l'extérieur du canton ausserhalb des Kantons | |
| Région d'aménagement du territoire / Raumplanungsregion | | | |
| 1005 Broye | 27 | - | Les régions d'aménagement du territoire sont des zones de planification créées sous autorité cantonale afin de maîtriser des tâches supracommunales |
| 1006 Glâne-Veveyse | 28 | - | |
| 1002 Gruyère | 25 | - | Raumplanungsregionen sind in kantonaler Hoheit gebildete Planungsgebiete zur Bewältigung überkommunaler Aufgaben |
| 1004 Lac | 19 | - | |
| 1001 Sarine | 32 | - | |
| 1003 Sense | 19 | - | |
| Région linguistique 2000 / Sprachgebiet 2000 | | | |
| 1 Deutsch | 33 | - | Les régions linguistiques sont des espaces délimités selon la majorité relative de la langue principale au niveau des communes |
| 2 Français | 117 | - | |
| Die Sprachgebiete sind Räume, die auf Gemeindeebene durch die Hauptsprache gemäss relativem Mehrheitsprinzip abgegrenzt werden | | | |
| Région MS / MS-Region | | | |
| 93 La Broye | 27 | 44 | Les régions MS (Régions-mobilité spatiale) ont pour objectif la constitution de microrégions comparables pouvant servir d'espaces de référence à l'analyse de la mobilité spatiale. |
| 43 Glâne-Veveyse | 28 | - | |
| 40 La Gruyère | 25 | - | Certaines régions MS s'étendent au-delà des limites des cantons |
| 42 Murten / Morat | 19 | 14 | |
| 39 La Sarine | 32 | - | Die MS-Regionen haben als Ziel die Bildung von vergleichbaren Mikroregionen, die als Referenzräume für die Analyse der räumlichen Mobilität dienen können. Einzelne MS-Regionen sind kantonsübergreifend |
| 41 Sense | 19 | - | |
| Agglomération 2012 / Agglomeration 2012 | | | |
| 351 Bern | 5 | 69 | Une agglomération est un groupe de communes à caractère urbain totalisant plus de 20 000 habitants (y c. nuitées dans l'hôtellerie converties). Elle se compose d'un centre dense et en règle générale d'une couronne. La délimitation de la couronne se base sur l'intensité des flux de pendulaires. |
| 2125 Bulle | 7 | - | |
| 2196 Fribourg | 33 | - | |
| 5890 Lausanne | 4 | 127 | |
| Agglomerationen sind Ansammlungen von Gemeinden mit städtischem Charakter mit insgesamt mehr als 20 000 Einwohnern (inklusive Äquivalenten aus Logiernächten). Sie bestehen aus einem dichten Kern und haben im Regelfall einen Gürtel. Für die Abgrenzung der Gürtel werden Daten zur Intensität der Pendlerverflechtung verwendet. | | | |

Source: Office fédéral de la statistique: Section Environnement, développement durable, territoire, Neuchâtel

Quelle: Bundesamt für Statistik: Sektion Umwelt, Nachhaltige Entwicklung, Raum, Neuenburg, t17-379

| | | |
|---|---|---|
| O | T | P |
| ✓ | ✓ | ✓ |

Typologie des communes et des espaces territoriaux

Gemeinde- und Raumtypologie

Communes au 1^{er} Janvier 2016 / Gemeinden am 1. Januar 2016

| T02-18 | Nombres absolus | | En % ¹ | | Gemeinde- und Raumtyp |
|---|-----------------|----|-------------------|----|-----------------------|
| | Absolute Zahlen | | In % ¹ | | |
| Type de commune et d'espace territorial | CH | FR | CH | FR | |

Typologie des communes², selon l'Office fédéral de la statistique (OFS) / Gemeindetypologie² gemäss Bundesamt für Statistik (BFS)

| Total | 2 294 | 150 | 100,0 | 100,0 | Total |
|--|-------|-----|-------|-------|---|
| 01 Grand centre | 5 | - | 0,2 | - | 01 Grosszentrum |
| 02 Centre moyen | 22 | 1 | 1,0 | 0,7 | 02 Mittelzentrum |
| 03 Petit centre | 44 | 1 | 1,9 | 0,7 | 03 Kleinzentrum |
| 04 Centre de région périphérique | 23 | 2 | 1,0 | 1,3 | 04 Peripheriezentrum |
| 05 Commune riche | 85 | 1 | 3,7 | 0,7 | 05 Reiche Gemeinde |
| 06 Commune touristique | 55 | - | 2,4 | - | 06 Touristische Gemeinde |
| 07 Commune semi-touristique | 76 | 1 | 3,3 | 0,7 | 07 Semitouristische Gemeinde |
| 08 Commune de homes et d'asiles | 23 | 1 | 1,0 | 0,7 | 08 Heim- und Anstaltsgemeinde |
| 09 Commune d'emploi de région métropolitaine | 113 | 1 | 4,9 | 0,7 | 09 Arbeitsplatzgemeinde einer grosszentralen Region |
| 10 Commune suburbaine d'habitation de région métropolitaine | 70 | 2 | 3,1 | 1,3 | 10 Suburbane Wohngemeinde einer grosszentralen Region |
| 11 Commune périurbaine de région métropolitaine | 222 | 4 | 9,7 | 2,7 | 11 Periurbane Gemeinde einer grosszentralen Region |
| 12 Commune d'emploi de région non métropolitaine | 89 | 9 | 3,9 | 6,0 | 12 Arbeitsplatzgemeinde einer nicht-grosszentralen Region |
| 13 Commune suburbaine d'habitation de région non métropolitaine | 43 | 1 | 1,9 | 0,7 | 13 Suburbane Wohngemeinde einer nicht-grosszentralen Region |
| 14 Commune périurbaine de région non métropolitaine | 172 | 22 | 7,5 | 14,7 | 14 Periurbane Gemeinde einer nicht-grosszentralen Region |
| 15 Commune d'alloctones à proportion moyenne d'émigrants pendulaires | 275 | 23 | 12,0 | 15,3 | 15 Zuzügergemeinde mit mässigem Wegpendleranteil |
| 16 Commune d'autochtones à proportion moyenne ou forte d'émigrants pendulaires | 179 | 31 | 7,8 | 20,7 | 16 Einheimischengemeinde mit mässigem oder hohem Wegpendleranteil |
| 17 Commune à population industrielle et tertiaire | 144 | 5 | 6,3 | 3,3 | 17 Gemeinde mit industriell-tertiärer Erwerbsbevölkerung |
| 18 Commune à population industrielle | 85 | 1 | 3,7 | 0,7 | 18 Gemeinde mit industrieller Erwerbsbevölkerung |
| 19 Commune à population agricole et industrielle | 173 | 11 | 7,5 | 7,3 | 19 Gemeinde mit agrar-industrieller Erwerbsbevölkerung |
| 20 Commune à population agricole et tertiaire | 230 | 27 | 10,0 | 18,0 | 20 Gemeinde mit agrar-tertiärer Erwerbsbevölkerung |
| 21 Commune à population agricole | 137 | 6 | 6,0 | 4,0 | 21 Gemeinde mit agrarischer Erwerbsbevölkerung |
| 22 Commune en forte régression démographique | 29 | - | 1,3 | - | 22 Gemeinde mit starkem Bevölkerungsrückgang |

Typologie des espaces territoriaux, selon l'Office fédéral du développement territorial (ARE)

Raumtypologie gemäss Bundesamt für Raumentwicklung (ARE)

| Total | 2 294 | 150 | 100,0 | 100,0 | Total |
|---|-------|-----|-------|-------|--|
| 01 Agglomération: communes-centres | 63 | 2 | 2,7 | 1,3 | 01 Agglomeration: Kerngemeinde |
| 02 Agglomération: reste de la zone centre | 120 | 5 | 5,2 | 3,3 | 02 Agglomeration: übrige Kernzone |
| 03 Agglomération: reste de l'agglomération | 695 | 35 | 30,3 | 23,3 | 03 Agglomeration: übrige Agglomeration |
| 04 Villes isolées | 5 | - | 0,2 | - | 04 Isolierte Städte |
| 11 Espace rural périurbain: bonne accessibilité par transport public et transport individuel motorisé | 383 | 23 | 16,7 | 15,3 | 11 Periurbaner ländlicher Raum: Gute Erreichbarkeit mit öffentlichem Verkehr und motorisiertem Individualverkehr |
| 12 Espace rural périurbain: accessibilité moyenne par transport public et bonne par transport individuel motorisé | 648 | 61 | 28,2 | 40,7 | 12 Periurbaner ländlicher Raum: Mässige Erreichbarkeit mit öffentlichem Verkehr und gute mit motorisiertem Individualverkehr |
| 13 Espace rural périurbain: accessibilité moyenne par transport public et transport individuel motorisé | 72 | 20 | 3,1 | 13,3 | 13 Periurbaner ländlicher Raum: Mässige Erreichbarkeit mit öffentlichem Verkehr und mit motorisiertem Individualverkehr |
| 14 Espace rural périurbain: centre ruraux périurbains | 36 | 2 | 1,6 | 1,3 | 14 Periurbaner ländlicher Raum: periurbane ländliche Zentren |
| 31 Espace rural périphérique: centres périphériques | 9 | - | 0,4 | - | 31 Peripherer ländlicher Raum: periphere Zentren |
| 32 Espace rural périphérique: petits centres périphériques | 29 | - | 1,3 | - | 32 Peripherer ländlicher Raum: periphere Kleinzentren |
| 33 Espace rural périphérique: moyennement peuplé | 172 | 2 | 7,5 | 1,3 | 33 Peripherer ländlicher Raum: mässig besiedelt |
| 34 Espace rural périphérique: faiblement peuplé | 62 | - | 2,7 | - | 34 Peripherer ländlicher Raum: dünn besiedelt |

¹Les éventuelles différences entre le total général et la somme des nombres sont dues aux nombres arrondis

¹Allfällige Unterschiede zwischen Gesamtsumme und addierten Einzelwerten sind auf Rundungsdifferenzen zurückzuführen

²La typologie des communes répartit les communes de la Suisse en 22 types de communes selon un modèle centre-périphérie, à partir du recensement fédéral de la population 2000

²Die Gemeindetypologie gliedert die Schweizer Gemeinden in 22 Gemeindetypen gemäss einem Zentren-Peripherien-Konzept, ausgehend von der Eidg. Volkszählung 2000

Source: Office fédéral de la statistique: Section Bâtiments et logements, Neuchâtel, Office fédéral du développement territorial, Berne

Quelle: Bundesamt für Statistik: Sektion Gebäude und Wohnungen, Neuenburg, Bundesamt für Raumentwicklung, Bern, t17-380

| | | |
|---|---|---|
| O | T | P |
| ✓ | ✓ | ✓ |

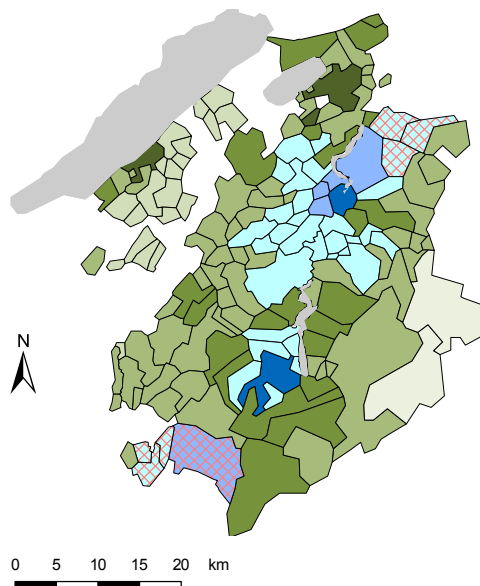
Communes du canton de Fribourg, selon les typologies des espaces territoriaux de 2000 et 2012

Gemeinden des Kantons Freiburg gemäss den Raumtypologien 2000 und 2012

Etat des communes au 1.1.2016 / Stand der Gemeinden am 1.1.2016

C02-02

Typologie des espaces territoriaux de 2000 Raumtypologie 2000



Agglomérations, définition OFS / Agglomerationen, Definition BFS

- Commune-centre (Fribourg et Bulle)
Kerngemeinde (Freiburg und Bulle)
- Reste de la zone centre (agglomération Fribourg)
Übrige Kernzone (Agglomeration Freiburg)
- Reste de la zone centre (agglomération Vevey-Montreux)
Übrige Kernzone (Agglomeration Vevey-Montreux)
- Reste de l'agglomération (agglomération Fribourg et agglomération Bulle)
Übrige Agglomeration (Agglomeration Freiburg und Agglomeration Bulle)
- Reste de l'agglomération (agglomération Berne et agglomération Vevey-Montreux)
Übrige Agglomeration (Agglomeration Bern und Agglomeration Vevey-Montreux)

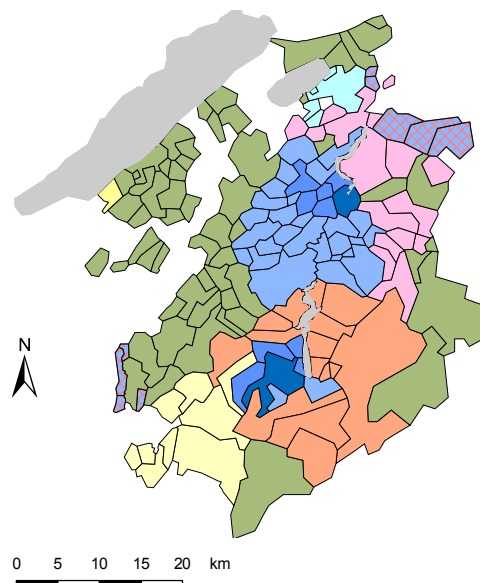
Espace rural périurbain, définition ARE / Periurbaner ländlicher Raum, Definition ARE

- Centres
Zentren
- Bonne accessibilité par transport public et transport individuel motorisé
Gute Erreichbarkeit mit öffentlichem Verkehr und motorisiertem Individualverkehr
- Accessibilité moyenne par transport public et bonne par transport individuel motorisé
Mässige Erreichbarkeit mit öffentlichem Verkehr und gute mit motorisiertem Individualverkehr
- Accessibilité moyenne par transport public et transport individuel motorisé
Mässige Erreichbarkeit mit öffentlichem Verkehr und mit motorisiertem Verkehr

Espace rural périphérique, définition ARE / Peripherer ländlicher Raum, Definition ARE

- Communes rurales périphériques
Peripherer ländlicher Raum

Typologie des espaces territoriaux de 2012 Raumtypologie 2012



Espace à caractère urbain, définition OFS / Raum mit städtischem Charakter, Definition BFS

Agglomérations / Agglomerationen

- Communes-centre, ville-centre (Fribourg et Bulle)
Kerngemeinden, Kernstadt (Freiburg und Bulle)
- Communes-centres (centre principal)
Kerngemeinden (Hauptkern)
- Communes de la couronne d'agglomération (agglomération Fribourg et Bulle)
Gürtelgemeinde (Agglomeration Freiburg und Bulle)
- Communes de la couronne d'agglomération (agglomération Berne et Lausanne)
Gürtelgemeinde (Agglomeration Bern und Lausanne)

Reste de l'espace à caractère urbain / Übriger Raum mit städtischem Charakter

- Communes-centres hors agglomération
Kerngemeinden ausserhalb von Agglomerationen
- Communes multi-orientées (Bulle et Fribourg)
Mehrfach orientierte Gemeinden (Bulle und Freiburg)
- Communes multi-orientées (Fribourg et Berne)
Mehrfach orientierte Gemeinden (Freiburg und Bern)
- Communes multiorientées (Lausanne, Vevey/Montreux et Bulle)
Mehrfach orientierte Gemeinden (Lausanne, Vevey/Montreux et Bulle)
- Commune multiorientée (Yverdon, Lausanne)
Mehrfach orientierte Gemeinde (Yverdon, Lausanne)

Espace rural, définition OFS / Ländlicher Raum, Definition BFS

- Communes rurales
Ländliche Gemeinden

Source: Office fédéral de la statistique: Section Démographie et migration, Neuchâtel, Office fédéral du développement territorial, Berne
Quelle: Bundesamt für Statistik: Sektion Demographie und Migration, Neuenburg, Bundesamt für Raumentwicklung, Bern, c17-034

Population résidante permanente, selon la typologie des espaces territoriaux, de 1950 à 2015
 Ständige Wohnbevölkerung gemäss Raumtypologie von 1950 bis 2015

Typologie des espace territoriaux selon la définition 2012 de l'Office fédéral de la statistique. Situation des communes en 2016
 Raumtypologie gemäss Definition 2012 des Bundesamts für Statistik. Stand der Gemeinden 2016

| T02-19 | Population résidante Wohnbevölkerung | | | | Population résidante permanente Ständige Wohnbevölkerung | | | | |
|---|---|----------------|----------------|----------------|---|----------------|----------------|----------------|--|
| | 1950 | 1960 | 1970 | 1980 | 1990 | 2000 | 2010 | 2015 | |
| TOTAL | 158 695 | 159 194 | 180 309 | 185 246 | 209 422 | 238 768 | 278 493 | 307 461 | TOTAL |
| ESPACE A CARACTERE URBAIN | 112 490 | 115 991 | 134 978 | 140 029 | 156 830 | 178 592 | 208 421 | 228 960 | RAUM MIT STÄDTISCHEM CHARAKTER |
| Agglomérations | 70 295 | 74 990 | 92 024 | 94 828 | 104 811 | 118 206 | 138 354 | 152 533 | Agglomerationen |
| > Fribourg | 51 279 | 55 080 | 68 560 | 71 364 | 76 521 | 84 679 | 97 739 | 107 661 | > Freiburg |
| > <i>Commune-centre (ville-centre)</i> ¹ | 29 005 | 32 583 | 39 695 | 37 400 | 33 037 | 32 387 | 34 897 | 38 489 | > <i>Kerngemeinde (Kernstadt)</i> ¹ |
| > <i>Communes-centre (centre principal)</i> ² | 3 987 | 5 505 | 8 983 | 10 296 | 14 665 | 17 255 | 21 944 | 24 245 | > <i>Kerngemeinden (Hauptkern)</i> ² |
| > <i>Communes de la couronne</i> ³ | 18 287 | 16 992 | 19 882 | 23 668 | 28 819 | 35 037 | 40 898 | 44 927 | > <i>Gürtelgemeinden</i> ³ |
| > Bulle | 11 823 | 12 573 | 15 081 | 15 180 | 18 346 | 21 793 | 27 778 | 31 703 | > Bulle |
| > <i>Commune-centre (ville-centre)</i> ⁴ | 6 901 | 7 770 | 10 031 | 10 001 | 11 977 | 14 448 | 18 947 | 21 991 | > <i>Kerngemeinde (Kernstadt)</i> ⁴ |
| > <i>Communes-centre (centre principal)</i> ⁵ | 2 879 | 2 720 | 2 712 | 2 874 | 3 651 | 4 346 | 5 441 | 6 064 | > <i>Kerngemeinden (Hauptkern)</i> ⁵ |
| > <i>Communes de la couronne</i> ⁶ | 2 043 | 2 083 | 2 338 | 2 305 | 2 718 | 2 999 | 3 390 | 3 648 | > <i>Gürtelgemeinden</i> ⁶ |
| > Autres agglomérations | 7 193 | 7 337 | 8 383 | 8 284 | 9 944 | 11 734 | 12 837 | 13 169 | > Andere Agglomerationen |
| > <i>Communes de la couronne</i> ⁷ | 7 193 | 7 337 | 8 383 | 8 284 | 9 944 | 11 734 | 12 837 | 13 169 | > <i>Gürtelgemeinden</i> ⁷ |
| Communes-centres hors agglomération ⁸ | 5 526 | 6 160 | 7 143 | 7 167 | 7 699 | 9 198 | 10 515 | 11 095 | Kerngemeinden ausserhalb von Agglomeration ⁸ |
| Communes multi-orientées | 36 669 | 34 841 | 35 811 | 38 034 | 44 320 | 51 188 | 59 552 | 65 332 | Mehrfach orientierte Gemeinden |
| Vers Bulle et Fribourg ⁹ | 11 496 | 10 482 | 10 056 | 10 132 | 11 480 | 13 297 | 15 530 | 17 620 | Nach Bulle und Freiburg ⁹ |
| Vers Fribourg et Berne ¹⁰ | 16 103 | 16 183 | 17 527 | 18 728 | 21 622 | 24 442 | 26 919 | 28 544 | Nach Freiburg und Bern ¹⁰ |
| Vers Lausanne, Vevey-Montreux et Bulle ¹¹ | 8 709 | 7 831 | 7 870 | 8 794 | 10 686 | 12 756 | 15 950 | 17 757 | Nach Lausanne, Vevey-Montreux und Bulle ¹¹ |
| Vers Yverdon et Lausanne ¹² | 361 | 345 | 358 | 380 | 532 | 693 | 1 153 | 1 411 | Nach Yverdon und Lausanne ¹² |
| ESPACE RURAL | 46 205 | 43 203 | 45 331 | 45 217 | 52 592 | 60 176 | 70 072 | 78 501 | LÄNDLICHER RAUM |

¹Fribourg / Freiburg

²Belfaux, Corminboeuf, Givisiez, Granges-Paccot, Villars-sur-Glâne

³Arconciel, Autigny, Avry, Barberêche, La Brillaz, Chénens, Chésopelloz, Cottens, Ependes, Ferpicloz, Gibloux, Grolley, Hauterive, Marly, Matran, Misery-Courtion, Le Mouret, Neyruz, Noréaz, Pierrafortscha, Ponthaux, Prez-vers-Noréaz, Senèdes, La Sonnaz, Tentingen, Treyvaux, Villarsel-sur-Marly

⁴Bulle

⁵Echarlens, Mordon, Riaz, Vuadens

⁶Broc, Le Pâquier

⁷Bösingen, Gempenach, Ueberstorf, Ulmiz, Wünnewil-Flamatt (Agglomération Bern); Auboranges, Chapelle, Ecublens, Montet (Agglomération Lausanne)

⁸Courgevoux, Meyriez, Muntelier, Murten

⁹Bas-Intyamont, Botterens, Châtel-sur-Montsalvens, Corbières, Crésuz, Grandvillard, Gruyères, Hauteville, Marsens, Pont-en-Ogoz, Pont-la-Ville, La Roche, Sâles, Sorens, Val-de-Charmey

¹⁰Alterswil, Brünisried, Cressier, Düdingen, Giffers, Gurmels, Heitenried, Kleinböisingen, Plasselb, Rechthalten, St. Silvester, St. Ursen, Schmitten, Villarepos, Wallenried

¹¹Attalens, Bossonnens, Châtel-St-Denis, Granges, Remaufens, St-Martin, Semsales, Vaulruz, La Verrerie

(La commune de La Verrerie est également orientée vers Fribourg / Die Gemeinde La Verrerie ist auch nach Freiburg orientiert)

¹²Cheyles

Source: Office fédéral de la statistique: Section Démographie et migration, Neuchâtel, Office fédéral du développement territorial, Berne

Quelle: Bundesamt für Statistik: Sektion Demographie und Migration, Neuenburg, Bundesamt für Raumentwicklung, Bern, t17-579

| | | |
|---|---|---|
| O | T | P |
| ✓ | ✓ | ✓ |

Communes selon leur appartenance aux différents niveaux géographiques

Gemeinden nach ihrer Zugehörigkeit zu den Raumgliederungen

Communes au 1^{er} janvier 2016 / Gemeinden am 1. Januar 2016

| T02-20 | | Région d'aménagement du territoire ¹ | | Régions d'analyse ¹ / Analyseregionen ¹ | | | | Typologies territoriales 2000 ² | | | |
|-------------------|-----------------------|---|---------------|---|-------------|-----------|---------------|--|-------------|----------------------------------|-----|
| District, commune | | du territoire ¹ | | Région linguistique 2000 | | Région MS | | Agglomération 2012 | | Raumtypologien 2000 ² | |
| Bezirk, Gemeinde | | Raumplanungsregion ¹ | | Sprachgebiet 2000 | | MS-Region | | Agglomeration 2012 | | OFS | ARE |
| No | Libellé | No | Libellé | No | Libellé | No | Libellé | No | Libellé | BFS | |
| Nr. | Bezeichnung | Nr. | Bezeichnung | Nr. | Bezeichnung | Nr. | Bezeichnung | Nr. | Bezeichnung | | |
| 1001 | Broye / Broye | | | | | | | | | | |
| 2053 | Belmont-Broye | 1005 | Broye | 2 | Français | 93 | La Broye | - | - | 20 | 11 |
| 2004 | Bussy | 1005 | Broye | 2 | Français | 93 | La Broye | - | - | 20 | 13 |
| 2005 | Châbles | 1005 | Broye | 2 | Français | 93 | La Broye | - | - | 15 | 12 |
| 2008 | Châtillon | 1005 | Broye | 2 | Français | 93 | La Broye | - | - | 15 | 12 |
| 2009 | Cheiry | 1005 | Broye | 2 | Français | 93 | La Broye | - | - | 19 | 13 |
| 2010 | Cheyres | 1005 | Broye | 2 | Français | 93 | La Broye | - | - | 15 | 11 |
| 2011 | Cugy | 1005 | Broye | 2 | Français | 93 | La Broye | - | - | 20 | 13 |
| 2051 | Delley-Portalban | 1005 | Broye | 2 | Français | 93 | La Broye | - | - | 16 | 13 |
| 2015 | Estavayer-le-Lac | 1005 | Broye | 2 | Français | 93 | La Broye | - | - | 17 | 14 |
| 2016 | Fétigny | 1005 | Broye | 2 | Français | 93 | La Broye | - | - | 16 | 13 |
| 2022 | Gletterens | 1005 | Broye | 2 | Français | 93 | La Broye | - | - | 15 | 13 |
| 2025 | Lully | 1005 | Broye | 2 | Français | 93 | La Broye | - | - | 15 | 12 |
| 2027 | Ménières | 1005 | Broye | 2 | Français | 93 | La Broye | - | - | 16 | 13 |
| 2029 | Montagny | 1005 | Broye | 2 | Français | 93 | La Broye | - | - | 16 | 12 |
| 2050 | Les Montets | 1005 | Broye | 2 | Français | 93 | La Broye | - | - | 19 | 13 |
| 2033 | Morens | 1005 | Broye | 2 | Français | 93 | La Broye | - | - | 21 | 13 |
| 2034 | Murist | 1005 | Broye | 2 | Français | 93 | La Broye | - | - | 20 | 13 |
| 2035 | Nuvilly | 1005 | Broye | 2 | Français | 93 | La Broye | - | - | 16 | 13 |
| 2038 | Prévondavaux | 1005 | Broye | 2 | Français | 93 | La Broye | - | - | 21 | 13 |
| 2039 | Rueyres-les-Prés | 1005 | Broye | 2 | Français | 93 | La Broye | - | - | 16 | 13 |
| 2041 | St-Aubin | 1005 | Broye | 2 | Français | 93 | La Broye | - | - | 16 | 13 |
| 2043 | Sévaz | 1005 | Broye | 2 | Français | 93 | La Broye | - | - | 20 | 13 |
| 2044 | Surpierre | 1005 | Broye | 2 | Français | 93 | La Broye | - | - | 19 | 13 |
| 2045 | Vallon | 1005 | Broye | 2 | Français | 93 | La Broye | - | - | 20 | 13 |
| 2052 | Vernay | 1005 | Broye | 2 | Français | 93 | La Broye | - | - | 16 | 13 |
| 2047 | Villeneuve | 1005 | Broye | 2 | Français | 93 | La Broye | - | - | 19 | 13 |
| 2049 | Vuissens | 1005 | Broye | 2 | Français | 93 | La Broye | - | - | 16 | 12 |
| 1002 | Glâne / Glâne | | | | | | | | | | |
| 2061 | Auboranges | 1006 | Glâne-Veveyse | 2 | Français | 43 | Glâne-Veveyse | 5586 | Lausanne | 15 | 12 |
| 2063 | Billens-Hennens | 1006 | Glâne-Veveyse | 2 | Français | 43 | Glâne-Veveyse | - | - | 08 | 12 |
| 2066 | Chapelle | 1006 | Glâne-Veveyse | 2 | Français | 43 | Glâne-Veveyse | 5586 | Lausanne | 15 | 12 |
| 2067 | Le Châtelard | 1006 | Glâne-Veveyse | 2 | Français | 43 | Glâne-Veveyse | - | - | 21 | 12 |
| 2068 | Châtonnaye | 1006 | Glâne-Veveyse | 2 | Français | 43 | Glâne-Veveyse | - | - | 16 | 12 |
| 2072 | Ecublens | 1006 | Glâne-Veveyse | 2 | Français | 43 | Glâne-Veveyse | 5586 | Lausanne | 21 | 12 |
| 2116 | La Folliaz | 1006 | Glâne-Veveyse | 2 | Français | 43 | Glâne-Veveyse | - | - | 16 | 12 |
| 2079 | Grangettes | 1006 | Glâne-Veveyse | 2 | Français | 43 | Glâne-Veveyse | - | - | 20 | 12 |
| 2086 | Massonnens | 1006 | Glâne-Veveyse | 2 | Français | 43 | Glâne-Veveyse | - | - | 19 | 12 |
| 2087 | Mézières | 1006 | Glâne-Veveyse | 2 | Français | 43 | Glâne-Veveyse | - | - | 16 | 11 |
| 2089 | Montet | 1006 | Glâne-Veveyse | 2 | Français | 43 | Glâne-Veveyse | 5586 | Lausanne | 15 | 13 |
| 2096 | Romont | 1006 | Glâne-Veveyse | 2 | Français | 43 | Glâne-Veveyse | - | - | 04 | 11 |
| 2097 | Rue | 1006 | Glâne-Veveyse | 2 | Français | 43 | Glâne-Veveyse | - | - | 20 | 12 |
| 2099 | Siviriez | 1006 | Glâne-Veveyse | 2 | Français | 43 | Glâne-Veveyse | - | - | 20 | 12 |
| 2115 | Torny | 1006 | Glâne-Veveyse | 2 | Français | 43 | Glâne-Veveyse | - | - | 16 | 12 |
| 2102 | Ursy | 1006 | Glâne-Veveyse | 2 | Français | 43 | Glâne-Veveyse | - | - | 20 | 12 |
| 2111 | Villaz-St-Pierre | 1006 | Glâne-Veveyse | 2 | Français | 43 | Glâne-Veveyse | - | - | 15 | 12 |
| 2114 | Villorsonnens | 1006 | Glâne-Veveyse | 2 | Français | 43 | Glâne-Veveyse | - | - | 19 | 12 |
| 2113 | Vuisternens-dt-Romont | 1006 | Glâne-Veveyse | 2 | Français | 43 | Glâne-Veveyse | - | - | 20 | 12 |
| 1003 | Gruyère | | | | | | | | | | |
| 2162 | Bas-Intyamon | 1002 | Gruyère | 2 | Français | 40 | La Gruyère | - | - | 16 | 11 |
| 2123 | Botterens | 1002 | Gruyère | 2 | Français | 40 | La Gruyère | - | - | 15 | 12 |

¹Définition, voir tableau T02-17 / Definition, siehe Tabelle T02-17

²Libellé, voir tableau T02-18 / Bezeichnung, siehe Tabelle T02-18

Source: Office fédéral de la statistique: Section Bâtiments et logements, Neuchâtel, Office fédéral du développement territorial, Ittigen

Quelle: Bundesamt für Statistik: Sektion Gebäude und Wohnungen, Neuenburg, Bundesamt für Raumentwicklung, Ittigen, t17-378

| | | |
|---|---|---|
| O | T | P |
| ✓ | ✓ | ✓ |

Communes selon leur appartenance aux différents niveaux géographiques

Gemeinden nach ihrer Zugehörigkeit zu den Raumgliederungen

Communes au 1^{er} janvier 2016 / Gemeinden am 1. Januar 2016

| T02-20 | | Région d'aménagement du territoire ¹ | | Régions d'analyse ¹ / Analyseregionen ¹ | | | | Typologies territoriales 2000 ² | | | |
|----------------------------|------------------------|---|-------------|---|-------------|-----------|-------------|--|-------------|----------------------------------|-----|
| District, commune | | du territoire ¹ | | Région linguistique 2000 | | Région MS | | Agglomération 2012 | | Raumtypologien 2000 ² | |
| Bezirk, Gemeinde | | Raumplanungsregion ¹ | | Sprachgebiet 2000 | | MS-Region | | Agglomeration 2012 | | OFS | ARE |
| No | Libellé | No | Libellé | No | Libellé | No | Libellé | No | Libellé | BFS | |
| Nr. | Bezeichnung | Nr. | Bezeichnung | Nr. | Bezeichnung | Nr. | Bezeichnung | Nr. | Bezeichnung | | |
| 2124 | Broc | 1002 | Gruyère | 2 | Français | 40 | La Gruyère | 2125 | Bulle | 18 | 11 |
| 2125 | Bulle | 1002 | Gruyère | 2 | Français | 40 | La Gruyère | 2125 | Bulle | 03 | 01 |
| 2128 | Châtel-sur-Montsalvens | 1002 | Gruyère | 2 | Français | 40 | La Gruyère | - | - | 15 | 12 |
| 2129 | Corbières | 1002 | Gruyère | 2 | Français | 40 | La Gruyère | - | - | 15 | 11 |
| 2130 | Crésuz | 1002 | Gruyère | 2 | Français | 40 | La Gruyère | - | - | 15 | 12 |
| 2131 | Echarlens | 1002 | Gruyère | 2 | Français | 40 | La Gruyère | 2125 | Bulle | 14 | 03 |
| 2134 | Grandvillard | 1002 | Gruyère | 2 | Français | 40 | La Gruyère | - | - | 19 | 12 |
| 2135 | Gruyères | 1002 | Gruyère | 2 | Français | 40 | La Gruyère | - | - | 17 | 11 |
| 2137 | Hauteville | 1002 | Gruyère | 2 | Français | 40 | La Gruyère | - | - | 16 | 11 |
| 2121 | Haut-Intyamon | 1002 | Gruyère | 2 | Français | 40 | La Gruyère | - | - | 19 | 11 |
| 2138 | Jaun | 1002 | Gruyère | 1 | Deutsch | 40 | La Gruyère | - | - | 07 | 33 |
| 2140 | Marsens | 1002 | Gruyère | 2 | Français | 40 | La Gruyère | - | - | 12 | 03 |
| 2143 | Morlon | 1002 | Gruyère | 2 | Français | 40 | La Gruyère | 2125 | Bulle | 14 | 03 |
| 2145 | Le Pâquier | 1002 | Gruyère | 2 | Français | 40 | La Gruyère | 2125 | Bulle | 14 | 03 |
| 2122 | Pont-en-Ogoz | 1002 | Gruyère | 2 | Français | 40 | La Gruyère | - | - | 15 | 11 |
| 2147 | Pont-la-Ville | 1002 | Gruyère | 2 | Français | 40 | La Gruyère | - | - | 20 | 12 |
| 2148 | Riaz | 1002 | Gruyère | 2 | Français | 40 | La Gruyère | 2125 | Bulle | 14 | 03 |
| 2149 | La Roche | 1002 | Gruyère | 2 | Français | 40 | La Gruyère | - | - | 19 | 11 |
| 2152 | Sâles | 1002 | Gruyère | 2 | Français | 40 | La Gruyère | - | - | 21 | 11 |
| 2153 | Sorens | 1002 | Gruyère | 2 | Français | 40 | La Gruyère | - | - | 20 | 11 |
| 2163 | Val-de-Charmey | 1002 | Gruyère | 2 | Français | 40 | La Gruyère | - | - | 19 | 12 |
| 2155 | Vaulruz | 1002 | Gruyère | 2 | Français | 40 | La Gruyère | - | - | 20 | 11 |
| 2160 | Vuadens | 1002 | Gruyère | 2 | Français | 40 | La Gruyère | 2125 | Bulle | 14 | 03 |
| 1004 Sarine / Saane | | | | | | | | | | | |
| 2171 | Arconciel | 1001 | Sarine | 2 | Français | 39 | La Sarine | 2196 | Fribourg | 14 | 03 |
| 2173 | Autigny | 1001 | Sarine | 2 | Français | 39 | La Sarine | 2196 | Fribourg | 16 | 12 |
| 2174 | Avry | 1001 | Sarine | 2 | Français | 39 | La Sarine | 2196 | Fribourg | 12 | 03 |
| 2175 | Belfaux | 1001 | Sarine | 2 | Français | 39 | La Sarine | 2196 | Fribourg | 14 | 03 |
| 2234 | La Brillaz | 1001 | Sarine | 2 | Français | 39 | La Sarine | 2196 | Fribourg | 14 | 03 |
| 2177 | Chérens | 1001 | Sarine | 2 | Français | 39 | La Sarine | 2196 | Fribourg | 15 | 12 |
| 2179 | Chésopelloz | 1001 | Sarine | 2 | Français | 39 | La Sarine | 2196 | Fribourg | 20 | 12 |
| 2183 | Corminboeuf | 1001 | Sarine | 2 | Français | 39 | La Sarine | 2196 | Fribourg | 14 | 03 |
| 2185 | Corserey | 1001 | Sarine | 2 | Français | 39 | La Sarine | - | - | 20 | 12 |
| 2186 | Cottens | 1001 | Sarine | 2 | Français | 39 | La Sarine | 2196 | Fribourg | 14 | 03 |
| 2189 | Ependes | 1001 | Sarine | 2 | Français | 39 | La Sarine | 2196 | Fribourg | 14 | 03 |
| 2194 | Ferpicloz | 1001 | Sarine | 2 | Français | 39 | La Sarine | 2196 | Fribourg | 05 | 03 |
| 2196 | Fribourg / Freiburg | 1001 | Sarine | 2 | Français | 39 | La Sarine | 2196 | Fribourg | 02 | 01 |
| 2236 | Gibloux | 1001 | Sarine | 2 | Français | 39 | La Sarine | 2196 | Fribourg | 14 | 03 |
| 2197 | Givisiez | 1001 | Sarine | 2 | Français | 39 | La Sarine | 2196 | Fribourg | 12 | 02 |
| 2198 | Granges-Paccot | 1001 | Sarine | 2 | Français | 39 | La Sarine | 2196 | Fribourg | 12 | 02 |
| 2200 | Grolley | 1001 | Sarine | 2 | Français | 39 | La Sarine | 2196 | Fribourg | 14 | 03 |
| 2233 | Hauterive | 1001 | Sarine | 2 | Français | 39 | La Sarine | 2196 | Fribourg | 12 | 03 |
| 2206 | Marly | 1001 | Sarine | 2 | Français | 39 | La Sarine | 2196 | Fribourg | 13 | 03 |
| 2208 | Matran | 1001 | Sarine | 2 | Français | 39 | La Sarine | 2196 | Fribourg | 14 | 03 |
| 2220 | Le Mouret | 1001 | Sarine | 2 | Français | 39 | La Sarine | 2196 | Fribourg | 14 | 03 |
| 2211 | Neyruz | 1001 | Sarine | 2 | Français | 39 | La Sarine | 2196 | Fribourg | 14 | 03 |
| 2213 | Noréaz | 1001 | Sarine | 2 | Français | 39 | La Sarine | 2196 | Fribourg | 20 | 12 |
| 2216 | Pierrafortscha | 1001 | Sarine | 2 | Français | 39 | La Sarine | 2196 | Fribourg | 21 | 11 |
| 2217 | Ponthaux | 1001 | Sarine | 2 | Français | 39 | La Sarine | 2196 | Fribourg | 16 | 12 |

¹Définition, voir tableau T02-17 / Definition, siehe Tabelle T02-17

²Libellé, voir tableau T02-18 / Bezeichnung, siehe Tabelle T02-18

Source: Office fédéral de la statistique: Section Bâtiments et logements, Neuchâtel, Office fédéral du développement territorial, Ittigen

Quelle: Bundesamt für Statistik: Sektion Gebäude und Wohnungen, Neuenburg, Bundesamt für Raumentwicklung, Ittigen, t17-378

| | | |
|---|---|---|
| O | T | P |
| ✓ | ✓ | ✓ |

Communes selon leur appartenance aux différents niveaux géographiques

Gemeinden nach ihrer Zugehörigkeit zu den Raumgliederungen

Communes au 1^{er} janvier 2016 / Gemeinden am 1. Januar 2016

| T02-20 | | Région d'aménagement du territoire ¹ | | Régions d'analyse ¹ / Analyseregionen ¹ | | | | Typologies territoriales 2000 ² | | | |
|-----------------------------|---------------------|---|-------------|---|-------------|-----------|----------------|--|-------------|----------------------------------|-----|
| District, commune | | du territoire ¹ | | Région linguistique 2000 | | Région MS | | Agglomération 2012 | | Raumtypologien 2000 ² | |
| Bezirk, Gemeinde | | Raumplanungsregion ¹ | | Sprachgebiet 2000 | | MS-Region | | Agglomeration 2012 | | OFS | ARE |
| No | Libellé | No | Libellé | No | Libellé | No | Libellé | No | Libellé | BFS | |
| Nr. | Bezeichnung | Nr. | Bezeichnung | Nr. | Bezeichnung | Nr. | Bezeichnung | Nr. | Bezeichnung | | |
| 2221 | Prez-vers-Noréaz | 1001 | Sarine | 2 | Français | 39 | La Sarine | 2196 | Fribourg | 16 | 12 |
| 2225 | Senèdes | 1001 | Sarine | 2 | Français | 39 | La Sarine | 2196 | Fribourg | 14 | 03 |
| 2235 | La Sonnaz | 1001 | Sarine | 2 | Français | 39 | La Sarine | 2196 | Fribourg | 14 | 03 |
| 2226 | Treyvaux | 1001 | Sarine | 2 | Français | 39 | La Sarine | 2196 | Fribourg | 20 | 12 |
| 2228 | Villars-sur-Glâne | 1001 | Sarine | 2 | Français | 39 | La Sarine | 2196 | Fribourg | 12 | 02 |
| 2230 | Villarsel-sur-Marly | 1001 | Sarine | 2 | Français | 39 | La Sarine | 2196 | Fribourg | 14 | 03 |
| 1005 See / Lac | | | | | | | | | | | |
| 2243 | Barberêche | 1001 | Sarine | 2 | Français | 39 | La Sarine | 2196 | Fribourg | 20 | 11 |
| 2250 | Courgevaulx | 1004 | Lac | 1 | Deutsch | 42 | Murten / Morat | - | - | 15 | 12 |
| 2254 | Courtepin | 1004 | Lac | 2 | Français | 42 | Murten / Morat | - | - | 12 | 03 |
| 2257 | Cressier | 1004 | Lac | 2 | Français | 42 | Murten / Morat | - | - | 17 | 12 |
| 2258 | Fräschels | 1004 | Lac | 1 | Deutsch | 42 | Murten / Morat | - | - | 20 | 11 |
| 2259 | Galmiz | 1004 | Lac | 1 | Deutsch | 42 | Murten / Morat | - | - | 15 | 12 |
| 2260 | Gempenach | 1004 | Lac | 1 | Deutsch | 42 | Murten / Morat | 351 | Bern | 20 | 12 |
| 2261 | Greng | 1004 | Lac | 1 | Deutsch | 42 | Murten / Morat | - | - | 20 | 12 |
| 2262 | Gurmels | 1004 | Lac | 1 | Deutsch | 42 | Murten / Morat | - | - | 16 | 12 |
| 2265 | Kerzers | 1004 | Lac | 1 | Deutsch | 42 | Murten / Morat | - | - | 17 | 11 |
| 2266 | Kleinbödingen | 1004 | Lac | 1 | Deutsch | 42 | Murten / Morat | - | - | 15 | 11 |
| 2271 | Meyriez | 1004 | Lac | 1 | Deutsch | 42 | Murten / Morat | - | - | 15 | 12 |
| 2272 | Misery-Courtion | 1004 | Lac | 2 | Français | 42 | Murten / Morat | 2196 | Fribourg | 14 | 03 |
| 2284 | Mont-Vully | 1004 | Lac | 2 | Français | 42 | Murten / Morat | - | - | 20 | 11 |
| 2274 | Muntelier | 1004 | Lac | 1 | Deutsch | 42 | Murten / Morat | - | - | 15 | 12 |
| 2275 | Murten | 1004 | Lac | 1 | Deutsch | 42 | Murten / Morat | - | - | 04 | 14 |
| 2276 | Ried | 1004 | Lac | 1 | Deutsch | 42 | Murten / Morat | - | - | 20 | 12 |
| 2278 | Ulmiz | 1004 | Lac | 1 | Deutsch | 42 | Murten / Morat | 351 | Bern | 20 | 12 |
| 2279 | Villarepos | 1004 | Lac | 2 | Français | 42 | Murten / Morat | - | - | 16 | 12 |
| 2283 | Wallenried | 1004 | Lac | 2 | Français | 42 | Murten / Morat | - | - | 15 | 11 |
| 1006 Singine / Sense | | | | | | | | | | | |
| 2291 | Alterswil | 1003 | Sense | 1 | Deutsch | 41 | Sense | - | - | 16 | 12 |
| 2295 | Bösingen | 1003 | Sense | 1 | Deutsch | 41 | Sense | 351 | Bern | 11 | 03 |
| 2292 | Brünisried | 1003 | Sense | 1 | Deutsch | 41 | Sense | - | - | 16 | 12 |
| 2293 | Düdingen | 1003 | Sense | 1 | Deutsch | 41 | Sense | - | - | 12 | 02 |
| 2294 | Giffers | 1003 | Sense | 1 | Deutsch | 41 | Sense | - | - | 14 | 03 |
| 2296 | Heitenried | 1003 | Sense | 1 | Deutsch | 41 | Sense | - | - | 16 | 12 |
| 2298 | Oberschrot | 1003 | Sense | 1 | Deutsch | 41 | Sense | - | - | 16 | 12 |
| 2299 | Plaffeien | 1003 | Sense | 1 | Deutsch | 41 | Sense | - | - | 17 | 33 |
| 2300 | Plasselb | 1003 | Sense | 1 | Deutsch | 41 | Sense | - | - | 16 | 12 |
| 2301 | Rechthalten | 1003 | Sense | 1 | Deutsch | 41 | Sense | - | - | 16 | 12 |
| 2302 | St. Antoni | 1003 | Sense | 1 | Deutsch | 41 | Sense | - | - | 16 | 12 |
| 2303 | St. Silvester | 1003 | Sense | 1 | Deutsch | 41 | Sense | - | - | 16 | 12 |
| 2304 | St. Ursen | 1003 | Sense | 1 | Deutsch | 41 | Sense | - | - | 16 | 11 |
| 2305 | Schmitten | 1003 | Sense | 1 | Deutsch | 41 | Sense | - | - | 11 | 03 |
| 2306 | Tafers | 1003 | Sense | 1 | Deutsch | 41 | Sense | - | - | 12 | 03 |
| 2307 | Tentlingen | 1003 | Sense | 1 | Deutsch | 41 | Sense | 2196 | Fribourg | 14 | 03 |
| 2308 | Ueberstorf | 1003 | Sense | 1 | Deutsch | 41 | Sense | 351 | Bern | 16 | 12 |
| 2309 | Wünnewil-Flamatt | 1003 | Sense | 1 | Deutsch | 41 | Sense | 351 | Bern | 10 | 03 |
| 2310 | Zumholz | 1003 | Sense | 1 | Deutsch | 41 | Sense | - | - | 15 | 12 |

¹Définition, voir tableau T02-17 / Definition, siehe Tabelle T02-17

²Libellé, voir tableau T02-18 / Bezeichnung, siehe Tabelle T02-18

Source: Office fédéral de la statistique: Section Bâtiments et logements, Neuchâtel, Office fédéral du développement territorial, Ittigen

Quelle: Bundesamt für Statistik: Sektion Gebäude und Wohnungen, Neuenburg, Bundesamt für Raumentwicklung, Ittigen, t17-378

| | | |
|---|---|---|
| O | T | P |
| ✓ | ✓ | ✓ |

Communes selon leur appartenance aux différents niveaux géographiques

Gemeinden nach ihrer Zugehörigkeit zu den Raumgliederungen

Communes au 1^{er} janvier 2016 / Gemeinden am 1. Januar 2016

| T02-20 | | Région d'aménagement du territoire ¹ | | Régions d'analyse ¹ / Analyseregionen ¹ | | | | Agglomération 2012 | | Typologies territoriales 2000 ² | |
|-------------------|----------------------------|---|---------------|---|-------------|-----------|---------------|--------------------|-------------|--|-----|
| District, commune | | Raumplanungsregion ¹ | | Région linguistique 2000 | | Région MS | | Agglomération 2012 | | OFS | ARE |
| Bezirk, Gemeinde | | Raumplanungsregion ¹ | | Sprachgebiet 2000 | | MS-Region | | Agglomération 2012 | | BFS | |
| No | Libellé | No | Libellé | No | Libellé | No | Libellé | No | Libellé | | |
| Nr. | Bezeichnung | Nr. | Bezeichnung | Nr. | Bezeichnung | Nr. | Bezeichnung | Nr. | Bezeichnung | | |
| 1007 | Veveyse / Vivisbach | | | | | | | | | | |
| 2321 | Attalens | 1006 | Glâne-Veveyse | 2 | Français | 43 | Glâne-Veveyse | - | - | 11 | 03 |
| 2323 | Bossonnens | 1006 | Glâne-Veveyse | 2 | Français | 43 | Glâne-Veveyse | - | - | 10 | 03 |
| 2325 | Châtel-St-Denis | 1006 | Glâne-Veveyse | 2 | Français | 43 | Glâne-Veveyse | - | - | 09 | 02 |
| 2337 | Le Flon | 1006 | Glâne-Veveyse | 2 | Français | 43 | Glâne-Veveyse | - | - | 20 | 12 |
| 2328 | Granges | 1006 | Glâne-Veveyse | 2 | Français | 43 | Glâne-Veveyse | - | - | 15 | 12 |
| 2333 | Remaufens | 1006 | Glâne-Veveyse | 2 | Français | 43 | Glâne-Veveyse | - | - | 11 | 03 |
| 2335 | St-Martin | 1006 | Glâne-Veveyse | 2 | Français | 43 | Glâne-Veveyse | - | - | 20 | 12 |
| 2336 | Semsaies | 1006 | Glâne-Veveyse | 2 | Français | 43 | Glâne-Veveyse | - | - | 16 | 12 |
| 2338 | La Verrerie | 1006 | Glâne-Veveyse | 2 | Français | 43 | Glâne-Veveyse | - | - | 19 | 12 |

¹Définition, voir tableau T02-17 / Definition, siehe Tabelle T02-17

²Libellé, voir tableau T02-18 / Bezeichnung, siehe Tabelle T02-18

Source: Office fédéral de la statistique: Section Bâtiments et logements, Neuchâtel, Office fédéral du développement territorial, Ittigen

Quelle: Bundesamt für Statistik: Sektion Gebäude und Wohnungen, Neuenburg, Bundesamt für Raumentwicklung, Ittigen, t17-378

| | | |
|---|---|---|
| O | T | P |
| ✓ | ✓ | ✓ |

Superficie des communes¹, en 2016

Fläche der Gemeinden¹ 2016

Superficie utilisée dans le calcul de la péréquation financière intercommunale² / Fläche, die zur Berechnung des interkommunalen Finanzausgleichs verwendet wird²

| T02-21 | Superficie, en km ² Fläche, in km ² | | Superficie, en km ² Fläche, in km ² | | Superficie, en km ² Fläche, in km ² | | Superficie, en km ² Fläche, in km ² |
|------------------------|--|--------------------------|--|------------------------|--|----------------------------|--|
| Canton / Kanton | 1 585,29 | Villorsonnens | 15,48 | Marly | 7,72 | St. Ursen | 15,72 |
| | | Vuisternens-dt-Romont | 24,01 | Matran | 2,91 | Schmitten | 13,50 |
| Broye / Broye | 173,80 | | | Le Mouret | 18,56 | Tafers | 8,42 |
| Belmont-Broye | 25,79 | Gruyère / Greyerz | 487,87 | Neyruz | 5,53 | Tentlingen | 3,61 |
| Bussy | 3,63 | Bas-Intyamou | 33,34 | Noréaz | 6,81 | Ueberstorf | 16,11 |
| Châbles | 4,78 | Botterens | 4,07 | Pierrafortscha | 5,00 | Wünnewil-Flamatt | 13,27 |
| Châtillon | 1,25 | Broc | 9,77 | Ponthaux | 5,91 | Zumholz | 1,90 |
| Cheiry | 6,44 | Bulle | 23,86 | Prez-vers-Noréaz | 5,70 | | |
| Cheyres | 5,16 | Châtel-sur-Montsalvens | 1,99 | Senèdes | 0,51 | Veveyse / Vivisbach | 134,27 |
| Cugy | 9,88 | Corbières | 9,57 | La Sonnaz | 6,65 | Attalens | 9,74 |
| Delley-Portalban | 7,23 | Crésuz | 1,66 | Treyvaux | 11,40 | Bossonnens | 4,12 |
| Estavayer-le-Lac | 8,86 | Echarlens | 4,63 | Villars-sur-Glâne | 5,48 | Châtel-St-Denis | 47,90 |
| Fétigny | 4,10 | Grandvillard | 24,32 | Villarsel-sur-Marly | 1,39 | Le Flon | 9,57 |
| Gletterens | 3,01 | Gruyères | 28,44 | | | Granges | 4,46 |
| Lully | 5,53 | Hauteville | 10,50 | See / Lac | 140,91 | Remaufens | 5,91 |
| Ménières | 4,38 | Haut-Intyamou | 60,06 | Barberêche | 7,84 | St-Martin | 9,78 |
| Montagny | 17,54 | Jaun | 55,03 | Courgevaux | 3,38 | Semsaales | 29,36 |
| Les Montets | 10,28 | Marsens | 7,81 | Courtepin | 4,04 | La Verrerie | 13,43 |
| Morens | 2,60 | Morlon | 2,42 | Cressier | 4,17 | | |
| Murist | 8,21 | Le Pâquier | 4,49 | Fräschels | 3,11 | | |
| Nuvilly | 3,98 | Pont-en-Ogoz | 10,00 | Galmiz | 9,05 | | |
| Prévondavaux | 1,82 | Pont-la-Ville | 4,33 | Gempenach | 1,67 | | |
| Rueyres-les-Prés | 3,21 | Riaz | 7,75 | Grengr | 0,98 | | |
| St-Aubin | 7,89 | La Roche | 24,04 | Gurmels | 17,25 | | |
| Sévaz | 2,50 | Sâles | 18,82 | Kerzers | 12,28 | | |
| Surpierre | 4,82 | Sorens | 8,71 | Kleinbödingen | 3,00 | | |
| Vallon | 3,51 | Val-de-Charney | 111,70 | Meyriez | 0,35 | | |
| Vernay | 8,26 | Vaulruz | 10,10 | Misery-Courtion | 11,38 | | |
| Villeneuve | 3,53 | Vuadens | 10,45 | Mont-Vully | 17,54 | | |
| Vuissens | 5,60 | | | Muntelier | 1,13 | | |
| | | Sarine / Saane | 216,61 | Murten / Morat | 24,69 | | |
| Glâne / Glane | 168,65 | Arconciel | 6,16 | Ried | 7,55 | | |
| Auboranges | 1,91 | Autigny | 6,22 | Ulmiz | 2,84 | | |
| Billens-Hennens | 4,89 | Avry | 5,83 | Villarepos | 4,77 | | |
| Chapelle | 2,02 | Belfaux | 8,88 | Wallenried | 3,89 | | |
| Le Châtelard | 7,49 | La Brillaz | 10,30 | | | | |
| Châtonnaye | 6,31 | Chénens | 3,94 | Singine / Sense | 263,18 | | |
| Ecublens | 4,88 | Chésopelloz | 1,61 | Alterswil | 16,14 | | |
| La Folliaz | 9,88 | Corminboeuf | 5,62 | Bösingen | 14,32 | | |
| Grangettes | 3,31 | Corseroy | 3,43 | Brünisried | 3,25 | | |
| Massonnens | 4,29 | Cottens | 4,97 | Düdingen | 28,93 | | |
| Mézières | 8,93 | Ependes | 5,61 | Giffers | 5,22 | | |
| Montet | 2,20 | Ferpicloz | 1,02 | Heitenried | 9,13 | | |
| Romont | 10,89 | Fribourg / Freiburg | 8,96 | Oberschrot | 5,33 | | |
| Rue | 11,19 | Gibloux | 36,05 | Plaffeien | 59,06 | | |
| Siviriez | 20,28 | Givisiez | 3,46 | Plasselb | 18,16 | | |
| Torny | 10,18 | Granges-Paccot | 3,66 | Rechthalten | 7,31 | | |
| Ursy | 14,93 | Grolley | 5,34 | St. Antoni | 16,79 | | |
| Villaz-St-Pierre | 5,57 | Hauterive | 11,97 | St. Silvester | 7,04 | | |

¹Surface du polygone, sans les lacs de plus de 1 ha (Neuchâtel, Morat, Lac de la Gruyère, Schiffenen, Montsalvens, Lac Noir, Péroilles, Lessoc, Seedorf et Lussy) et Staatswald Galm, état au 13 septembre 2016

¹Polygonfläche, ohne die Seen von mehr als 1 ha (Neuenburger-, Murten-, Greyerzer-, Schiffenen-, Montsalvens-, Schwarzsee, Perolles-, Lessoc-, Seedorf- und Lussysee) und den Staatswald Galm, Stand am 13. September 2016

²Les éventuelles différences entre le total général et la somme des nombres sont dues aux nombres arrondis

²Allfällige Unterschiede zwischen Gesamtsumme und addierten Einzelwerten sind auf Rundungsdifferenzen zurückzuführen

Source: Etat de Fribourg: Service du cadastre et de la géomatique, Fribourg
Quelle: Staat Freiburg: Amt für Vermessung und Geomatik, Freiburg, t17-557

| | | |
|---|---|---|
| O | T | P |
| ✓ | ✓ | ✓ |

Utilisation du sol, par commune, 2013/14

Bodennutzung nach Gemeinde 2013/14

Communes au 1^{er} janvier 2016; surface en hectares. Chiffres révisés / Gemeinden am 1. Januar 2016; Fläche in Hektaren. Revidierte Zahlen

| T02-22 | Surface totale Gesamtfläche | Surface d'habitat et d'infrastructure / Siedlungsfläche | | | | | | Surface agricole / Landwirtschaftsfläche | | | | |
|---------------------------|--------------------------------|---|---------------------------------|------------------|---------------------------|-----------------------------------|--------------------------------|--|--|-----------------------|-------------------------------------|---------------|
| | | Total | Aire industrielle et artisanale | Aire de bâtiment | Surface de transport | Surface d'infrastructure spéciale | Espace vert et lieu de détente | Total | Arboriculture fruitière, viticulture, horticulture | Terre arable | Prairie naturelle et pâturage local | Alpage |
| | | Industrie- und Gewerbeareal | Gebäudeareal | Verkehrsfläche | Besondere Siedlungsfläche | Erholungs- und Grünanlage | | Obst-, Reb- u. Gartenbaufläche | Ackerland | Naturweide, Heimweide | Alpwirtschaftsfläche | |
| Canton / Kanton | 167 141 | 15 529 | 1 067 | 8 191 | 4 690 | 780 | 801 | 92 268 | 1 105 | 37 588 | 35 356 | 18 219 |
| Broye / Broye | 17 252 | 2 125 | 119 | 1 054 | 686 | 109 | 157 | 11 109 | 203 | 8 477 | 2 429 | - |
| Belmont-Broye | 2 581 | 318 | 39 | 164 | 92 | 14 | 9 | 1 636 | 35 | 1 159 | 442 | - |
| Bussy | 364 | 47 | - | 12 | 33 | 1 | 1 | 292 | 3 | 258 | 31 | - |
| Châbles | 468 | 47 | - | 30 | 16 | 1 | - | 245 | 9 | 180 | 56 | - |
| Châtillon | 131 | 29 | - | 24 | 2 | 2 | 1 | 63 | - | 48 | 15 | - |
| Cheiry | 645 | 50 | - | 20 | 23 | 4 | 3 | 412 | 2 | 262 | 148 | - |
| Cheyres | 507 | 85 | 1 | 52 | 19 | 2 | 11 | 208 | 21 | 124 | 63 | - |
| Cugy | 991 | 113 | 3 | 60 | 41 | 5 | 4 | 677 | 5 | 535 | 137 | - |
| Delley-Portalban | 685 | 94 | 1 | 58 | 19 | 5 | 11 | 461 | 9 | 420 | 32 | - |
| Estavayer-le-Lac | 869 | 271 | 32 | 137 | 72 | 3 | 27 | 461 | 8 | 393 | 60 | - |
| Fétigny | 407 | 57 | 6 | 34 | 12 | 2 | 3 | 302 | - | 255 | 47 | - |
| Gletterens | 259 | 68 | 1 | 42 | 9 | 2 | 14 | 142 | 3 | 111 | 28 | - |
| Lully | 543 | 73 | 2 | 28 | 39 | 4 | - | 350 | 21 | 239 | 90 | - |
| Ménières | 435 | 49 | 2 | 17 | 9 | 21 | - | 317 | 3 | 271 | 43 | - |
| Montagny | 1 752 | 164 | 5 | 93 | 46 | 18 | 2 | 990 | 21 | 592 | 377 | - |
| Les Montets | 1 029 | 124 | 6 | 62 | 46 | 6 | 4 | 607 | 9 | 471 | 127 | - |
| Morens | 259 | 45 | - | 13 | 30 | - | 2 | 168 | 1 | 146 | 21 | - |
| Murist | 821 | 76 | 2 | 32 | 39 | 1 | 2 | 596 | 5 | 400 | 191 | - |
| Nuvilly | 395 | 29 | - | 16 | 12 | - | 1 | 297 | 4 | 226 | 67 | - |
| Prévondavaux | 183 | 11 | - | 6 | 5 | - | - | 116 | 1 | 57 | 58 | - |
| Rueyres-les-Prés | 321 | 50 | - | 14 | 32 | 3 | 1 | 259 | 1 | 235 | 23 | - |
| St-Aubin | 791 | 92 | 9 | 45 | 31 | 2 | 5 | 628 | 13 | 539 | 76 | - |
| Sévaz | 248 | 23 | 7 | 7 | 8 | 1 | - | 217 | 2 | 180 | 35 | - |
| Surpierre | 477 | 24 | - | 15 | 9 | - | - | 271 | 3 | 186 | 82 | - |
| Vallon | 350 | 34 | - | 14 | 9 | 10 | 1 | 301 | 4 | 264 | 33 | - |
| Vernay | 826 | 53 | - | 38 | 11 | 1 | 3 | 608 | 16 | 532 | 60 | - |
| Villeneuve | 353 | 28 | 2 | 15 | 9 | 1 | 1 | 199 | 3 | 159 | 37 | - |
| Vuissens | 562 | 71 | 1 | 6 | 13 | - | 51 | 286 | 1 | 235 | 50 | - |
| Glâne / Glane | 16 879 | 1 500 | 87 | 818 | 479 | 72 | 44 | 11 920 | 129 | 5 769 | 5 962 | 60 |
| Auboranges | 193 | 18 | - | 7 | 11 | - | - | 154 | 1 | 80 | 73 | - |
| Billens-Hennens | 490 | 36 | - | 25 | 9 | 1 | 1 | 389 | 3 | 239 | 147 | - |
| Chapelle | 201 | 19 | - | 8 | 11 | - | - | 143 | 2 | 56 | 85 | - |
| Le Châtelard | 748 | 27 | - | 13 | 12 | 1 | 1 | 521 | 1 | 85 | 435 | - |
| Châtonnaye | 632 | 45 | - | 27 | 12 | 3 | 3 | 440 | 9 | 280 | 151 | - |
| Ecublens | 486 | 40 | - | 20 | 20 | - | - | 319 | 4 | 212 | 103 | - |
| La Folliaz | 993 | 74 | 3 | 47 | 19 | 2 | 3 | 730 | 12 | 433 | 285 | - |
| Grangettes | 336 | 18 | - | 13 | 5 | - | - | 233 | 2 | 73 | 130 | 28 |
| Massonnens | 426 | 29 | 2 | 18 | 5 | 3 | 1 | 308 | 2 | 158 | 148 | - |
| Mézières | 896 | 65 | - | 43 | 20 | 2 | - | 705 | 9 | 369 | 327 | - |
| Montet | 222 | 25 | - | 14 | 8 | 3 | - | 149 | 2 | 99 | 48 | - |
| Romont | 1 089 | 237 | 49 | 82 | 70 | 25 | 11 | 703 | 8 | 403 | 292 | - |
| Rue | 1 127 | 122 | 2 | 64 | 44 | 8 | 4 | 784 | 13 | 431 | 340 | - |
| Siviriez | 2 027 | 187 | 4 | 113 | 63 | 5 | 2 | 1 482 | 14 | 578 | 890 | - |
| Torny | 1 022 | 69 | - | 46 | 19 | 2 | 2 | 694 | 9 | 442 | 243 | - |
| Ursy | 1 484 | 148 | 10 | 88 | 39 | 5 | 6 | 960 | 9 | 522 | 429 | - |
| Villaz-St-Pierre | 553 | 77 | 6 | 34 | 29 | 6 | 2 | 341 | 3 | 179 | 159 | - |
| Villorsonnens | 1 551 | 98 | 4 | 61 | 28 | 2 | 3 | 1 001 | 9 | 569 | 391 | 32 |
| Vuisternens-devant-Romont | 2 403 | 166 | 7 | 95 | 55 | 4 | 5 | 1 864 | 17 | 561 | 1 286 | - |

Source: Statistique suisse de la superficie - Office fédéral de la statistique, Neuchâtel

Quelle: Arealstatistik Schweiz - Bundesamt für Statistik, Neuenburg, t17-377

| | | |
|---|---|---|
| O | T | P |
| ✓ | ✓ | ! |

Utilisation du sol, par commune, 2013/14
 Bodennutzung nach Gemeinde 2013/14

Communes au 1^{er} janvier 2016; surface en hectares. Chiffres révisés / Gemeinden am 1. Januar 2016; Fläche in Hektaren. Revidierte Zahlen

| Surface boisée / Bestockte Fläche | | | | Surface improductive / Unproduktive Fläche | | | | | T02-22 |
|-----------------------------------|---------------|----------------------------|---------------------------|--|-----------------------|--------------------|-----------------------------------|--------------------------------|---------------------------|
| Total | Forêt | Forêt buisson- nante | Autre surfa- ce boisée | Total | Lac | Cours d'eau | Végéta- tion im- productive | Surface sans végétation | |
| | Wald | Gebüsch- wald | Gehölze | | Stehendes Gewässer | Fließ- gewässer | Unproduk- tive Vege- tation | Vegeta- tionslose Fläche | |
| 45 467 | 41 424 | 341 | 3 702 | 13 877 | 8 272 | 841 | 3 367 | 1 397 | Canton / Kanton |
| 3 770 | 3 488 | - | 282 | 248 | 13 | 52 | 175 | 8 | Broye / Broye |
| 608 | 565 | - | 43 | 19 | - | 14 | 5 | - | Belmont-Broye |
| 21 | 16 | - | 5 | 4 | - | 3 | - | 1 | Bussy |
| 125 | 119 | - | 6 | 51 | 3 | - | 48 | - | Châbles |
| 37 | 35 | - | 2 | 2 | - | - | - | 2 | Châtillon |
| 179 | 159 | - | 20 | 4 | - | - | 3 | 1 | Cheiry |
| 184 | 180 | - | 4 | 30 | 2 | - | 28 | - | Cheyres |
| 197 | 180 | - | 17 | 4 | - | 2 | 2 | - | Cugy |
| 91 | 87 | - | 4 | 39 | - | - | 38 | 1 | Delley-Portalban |
| 111 | 96 | - | 15 | 26 | 3 | - | 23 | - | Estavayer-le-Lac |
| 42 | 32 | - | 10 | 6 | - | 5 | 1 | - | Fétigny |
| 47 | 45 | - | 2 | 2 | 1 | - | 1 | - | Gletterens |
| 119 | 107 | - | 12 | 1 | - | 1 | - | - | Lully |
| 69 | 66 | - | 3 | - | - | - | - | - | Ménières |
| 584 | 555 | - | 29 | 14 | 2 | 3 | 9 | - | Montagny |
| 297 | 272 | - | 25 | 1 | - | 1 | - | - | Les Montets |
| 42 | 39 | - | 3 | 4 | - | 3 | - | 1 | Morens |
| 149 | 130 | - | 19 | - | - | - | - | - | Murist |
| 69 | 60 | - | 9 | - | - | - | - | - | Nuvilly |
| 56 | 43 | - | 13 | - | - | - | - | - | Prévondavaux |
| 7 | 4 | - | 3 | 5 | - | 3 | 1 | 1 | Rueyres-les-Prés |
| 56 | 39 | - | 17 | 15 | - | 13 | 1 | 1 | Sévaz |
| 5 | 5 | - | - | 3 | 1 | - | 2 | - | St-Aubin |
| 182 | 174 | - | 8 | - | - | - | - | - | Surpierre |
| 13 | 12 | - | 1 | 2 | 1 | - | 1 | - | Vallon |
| 154 | 150 | - | 4 | 11 | - | - | 11 | - | Vernay |
| 121 | 116 | - | 5 | 5 | - | 4 | 1 | - | Villeneuve |
| 205 | 202 | - | 3 | - | - | - | - | - | Vuissens |
| 3 384 | 3 122 | - | 262 | 75 | - | 46 | 20 | 9 | Glâne / Glane |
| 21 | 18 | - | 3 | - | - | - | - | - | Auboranges |
| 65 | 61 | - | 4 | - | - | - | - | - | Billens-Hennens |
| 37 | 34 | - | 3 | 2 | - | - | 1 | 1 | Chapelle |
| 200 | 191 | - | 9 | - | - | - | - | - | Le Châtelard |
| 147 | 141 | - | 6 | - | - | - | - | - | Châtonnaye |
| 117 | 113 | - | 4 | 10 | - | 9 | 1 | - | Ecublens |
| 183 | 174 | - | 9 | 6 | - | 2 | 4 | - | La Folliaz |
| 85 | 78 | - | 7 | - | - | - | - | - | Grangettes |
| 87 | 80 | - | 7 | 2 | - | - | - | 2 | Massonnens |
| 124 | 111 | - | 13 | 2 | - | 1 | - | 1 | Mézières |
| 44 | 41 | - | 3 | 4 | - | 4 | - | - | Montet |
| 144 | 130 | - | 14 | 5 | - | 4 | - | 1 | Romont |
| 211 | 171 | - | 40 | 10 | - | 8 | 1 | 1 | Rue |
| 347 | 318 | - | 29 | 11 | - | 5 | 6 | - | Siviriez |
| 258 | 249 | - | 9 | 1 | - | 1 | - | - | Torny |
| 374 | 359 | - | 15 | 2 | - | - | 2 | - | Ursy |
| 134 | 128 | - | 6 | 1 | - | 1 | - | - | Villaz-St-Pierre |
| 445 | 417 | - | 28 | 7 | - | 7 | - | - | Villorsonnens |
| 361 | 308 | - | 53 | 12 | - | 4 | 5 | 3 | Vuisternens-devant-Romont |

Source: Statistique suisse de la superficie - Office fédéral de la statistique, Neuchâtel

Quelle: Arealstatistik Schweiz - Bundesamt für Statistik, Neuenburg, t17-377

| | | |
|---|---|---|
| O | T | P |
| ✓ | ✓ | ! |

Utilisation du sol, par commune, 2013/14

Bodennutzung nach Gemeinde 2013/14

Communes au 1^{er} janvier 2016; surface en hectares. Chiffres révisés / Gemeinden am 1. Januar 2016; Fläche in Hektaren. Revidierte Zahlen

| T02-22 | Surface totale Gesamtfläche | Surface d'habitat et d'infrastructure / Siedlungsfläche | | | | | | Surface agricole / Landwirtschaftsfläche | | | | |
|--------------------------|--------------------------------|---|---------------------------------|------------------|---------------------------|-----------------------------------|--------------------------------|--|--|-----------------------|-------------------------------------|---------------|
| | | Total | Aire industrielle et artisanale | Aire de bâtiment | Surface de transport | Surface d'infrastructure spéciale | Espace vert et lieu de détente | Total | Arboriculture fruitière, viticulture, horticulture | Terre arable | Prairie naturelle et pâturage local | Alpage |
| | | Industrie- und Gewerbeareal | Gebäudeareal | Verkehrsfläche | Besondere Siedlungsfläche | Erholungs- und Grünanlage | | Obst-, Reb- u. Gartenbaufläche | Ackerland | Naturweide, Heimweide | Alpwirtschaftsfläche | |
| Gruyère / Greyerz | 48 973 | 2 924 | 209 | 1 466 | 957 | 170 | 122 | 23 765 | 58 | 1 348 | 9 017 | 13 342 |
| Bas-Intyamon | 3 326 | 97 | 8 | 44 | 35 | 8 | 2 | 1 603 | 2 | 8 | 343 | 1 250 |
| Botterens | 424 | 40 | 3 | 22 | 6 | 9 | - | 142 | 1 | 6 | 98 | 37 |
| Broc | 1 006 | 102 | 9 | 54 | 26 | 7 | 6 | 404 | 2 | 64 | 190 | 148 |
| Bulle | 2 386 | 605 | 95 | 298 | 156 | 28 | 28 | 1 004 | 3 | 241 | 491 | 269 |
| Châtel-sur-Montsalvens | 201 | 17 | - | 10 | 6 | 1 | - | 96 | - | - | 62 | 34 |
| Corbières | 969 | 62 | 3 | 36 | 14 | 6 | 3 | 484 | 1 | 12 | 192 | 279 |
| Crésuz | 178 | 44 | - | 30 | 12 | 1 | 1 | 60 | - | - | 23 | 37 |
| Echarlens | 462 | 49 | - | 36 | 11 | - | 2 | 338 | 1 | 110 | 194 | 33 |
| Grandvillard | 2 428 | 90 | 8 | 33 | 32 | 15 | 2 | 1 152 | 1 | 36 | 248 | 867 |
| Gruyères | 2 848 | 180 | 13 | 87 | 61 | 8 | 11 | 1 120 | 6 | 150 | 329 | 635 |
| Hauteville | 1 054 | 53 | - | 26 | 20 | 7 | - | 524 | - | - | 288 | 236 |
| Haut-Intyamon | 6 031 | 160 | 11 | 61 | 76 | 9 | 3 | 2 993 | 6 | 6 | 661 | 2 320 |
| Jaun | 5 523 | 106 | 3 | 31 | 64 | 6 | 2 | 2 335 | 1 | - | 287 | 2 047 |
| Marsens | 783 | 93 | 2 | 61 | 18 | 7 | 5 | 491 | 5 | 53 | 428 | 5 |
| Morlon | 261 | 26 | - | 22 | 4 | - | - | 175 | - | 18 | 157 | - |
| Le Pâquier | 449 | 62 | 5 | 45 | 10 | - | 2 | 304 | 2 | 29 | 217 | 56 |
| Pont-en-Ogoz | 1 013 | 139 | 5 | 69 | 52 | 8 | 5 | 634 | 6 | 56 | 553 | 19 |
| Pont-la-Ville | 436 | 72 | - | 25 | 12 | 1 | 34 | 286 | 3 | 20 | 263 | - |
| Riaz | 778 | 106 | 2 | 61 | 35 | 5 | 3 | 470 | 2 | 111 | 276 | 81 |
| La Roche | 2 403 | 115 | 5 | 63 | 37 | 9 | 1 | 1 116 | 2 | 15 | 627 | 472 |
| Sâles | 1 881 | 128 | 5 | 60 | 56 | 6 | 1 | 1 353 | 6 | 224 | 1 103 | 20 |
| Sorens | 873 | 87 | 7 | 50 | 23 | 2 | 5 | 553 | 3 | 55 | 439 | 56 |
| Val-de-Charmey | 11 211 | 262 | 6 | 127 | 103 | 22 | 4 | 4 820 | 3 | - | 622 | 4 195 |
| Vaulruz | 1 005 | 99 | 4 | 42 | 51 | 1 | 1 | 639 | 1 | 105 | 483 | 50 |
| Vuadens | 1 044 | 130 | 15 | 73 | 37 | 4 | 1 | 669 | 1 | 29 | 443 | 196 |
| Sarine / Saane | 21 772 | 3 642 | 297 | 1 999 | 951 | 225 | 170 | 12 293 | 106 | 6 558 | 5 516 | 113 |
| Arconciel | 613 | 52 | - | 25 | 15 | 10 | 2 | 353 | 2 | 182 | 169 | - |
| Autigny | 620 | 55 | 1 | 28 | 21 | 5 | - | 419 | - | 223 | 196 | - |
| Avry | 579 | 99 | 11 | 54 | 31 | 2 | 1 | 411 | 2 | 286 | 123 | - |
| Belfaux | 890 | 110 | 5 | 72 | 26 | - | 7 | 503 | 10 | 325 | 168 | - |
| La Brillaz | 1 027 | 93 | - | 69 | 17 | 2 | 5 | 725 | 12 | 484 | 229 | - |
| Chénens | 394 | 46 | 4 | 22 | 13 | 5 | 2 | 258 | 3 | 154 | 101 | - |
| Chésopelloz | 164 | 8 | - | 6 | 2 | - | - | 113 | 3 | 68 | 42 | - |
| Comminboeuf | 560 | 101 | 5 | 67 | 17 | 7 | 5 | 269 | 1 | 218 | 50 | - |
| Corserey | 345 | 27 | - | 18 | 7 | 1 | 1 | 251 | 4 | 164 | 83 | - |
| Cottens | 498 | 68 | - | 46 | 19 | 2 | 1 | 337 | 4 | 208 | 125 | - |
| Ependes | 561 | 57 | 2 | 38 | 13 | 2 | 2 | 369 | 2 | 169 | 198 | - |
| Ferpicloz | 102 | 17 | 2 | 8 | 7 | - | - | 70 | - | 18 | 52 | - |
| Fribourg / Freiburg | 933 | 600 | 35 | 341 | 135 | 27 | 62 | 116 | 2 | 66 | 48 | - |
| Gibloux | 3 611 | 471 | 36 | 240 | 131 | 54 | 10 | 2 239 | 14 | 933 | 1 239 | 53 |
| Givisiez | 347 | 147 | 46 | 48 | 40 | 6 | 7 | 112 | - | 69 | 43 | - |
| Granges-Paccot | 395 | 145 | 16 | 58 | 49 | 15 | 7 | 162 | 6 | 115 | 41 | - |
| Grolley | 535 | 96 | 19 | 50 | 21 | 4 | 2 | 339 | - | 217 | 122 | - |
| Hauterive | 1 193 | 202 | 16 | 74 | 67 | 38 | 7 | 610 | 5 | 360 | 245 | - |
| Marly | 771 | 252 | 34 | 144 | 48 | 12 | 14 | 259 | 1 | 134 | 124 | - |
| Matran | 292 | 91 | 14 | 38 | 31 | 5 | 3 | 142 | 1 | 87 | 54 | - |
| Le Mouret | 1 860 | 174 | 7 | 120 | 37 | 5 | 5 | 882 | 5 | 153 | 670 | 54 |
| Neyruz | 556 | 96 | 5 | 52 | 32 | 5 | 2 | 311 | 4 | 206 | 101 | - |
| Noréaz | 690 | 48 | - | 33 | 9 | 5 | 1 | 427 | 2 | 273 | 152 | - |

Source: Statistique suisse de la superficie - Office fédéral de la statistique, Neuchâtel

Quelle: Arealstatistik Schweiz - Bundesamt für Statistik, Neuenburg, t17-377

| | | |
|---|---|---|
| O | T | P |
| ✓ | ✓ | ! |

Utilisation du sol, par commune, 2013/14
 Bodennutzung nach Gemeinde 2013/14

Communes au 1^{er} janvier 2016; surface en hectares. Chiffres révisés / Gemeinden am 1. Januar 2016; Fläche in Hektaren. Revidierte Zahlen

| Surface boisée / Bestockte Fläche | | | | Surface improductive / Unproduktive Fläche | | | | | T02-22 |
|-----------------------------------|---------------|----------------------------|---------------------------|--|-----------------------|---------------------|-----------------------------------|--------------------------------|--------------------------|
| Total | Forêt | Forêt buisson- nante | Autre surfa- ce boisée | Total | Lac | Cours d'eau | Végéta- tion im- productive | Surface sans végétation | |
| | Wald | Gebüsch- wald | Gehölze | | Stehendes Gewässer | Fliess- gewässer | Unproduk- tive Vege- tation | Vegeta- tionslose Fläche | |
| 18 386 | 16 417 | 294 | 1 675 | 3 898 | 128 | 243 | 2 375 | 1 152 | Gruyère / Greyerz |
| 1 347 | 1 161 | 49 | 137 | 279 | 1 | 23 | 153 | 102 | Bas-Intyamou |
| 227 | 216 | - | 11 | 15 | 2 | 1 | 7 | 5 | Botterens |
| 451 | 430 | - | 21 | 49 | 14 | 15 | 15 | 5 | Broc |
| 755 | 720 | - | 35 | 22 | - | 14 | 7 | 1 | Bulle |
| 83 | 73 | - | 10 | 5 | 4 | 1 | - | - | Châtel-sur-Montsalvens |
| 416 | 374 | - | 42 | 7 | 3 | - | 4 | - | Corbières |
| 61 | 60 | - | 1 | 13 | 11 | 1 | 1 | - | Crésuz |
| 65 | 56 | - | 9 | 10 | 1 | 1 | 7 | 1 | Echarlens |
| 700 | 573 | 40 | 87 | 486 | - | 15 | 278 | 193 | Grandvillard |
| 1 434 | 1 337 | 14 | 83 | 114 | - | 26 | 67 | 21 | Gruyères |
| 471 | 424 | - | 47 | 6 | 2 | 2 | 2 | - | Hauteville |
| 2 272 | 1 964 | 74 | 234 | 606 | 20 | 30 | 401 | 155 | Haut-Intyamou |
| 2 220 | 1 921 | 18 | 281 | 862 | 16 | 27 | 579 | 240 | Jaun |
| 195 | 184 | - | 11 | 4 | 2 | 1 | 1 | - | Marsens |
| 50 | 47 | - | 3 | 10 | 3 | 1 | 6 | - | Morlon |
| 80 | 66 | - | 14 | 3 | - | 2 | 1 | - | Le Pâquier |
| 229 | 202 | - | 27 | 11 | 8 | - | 3 | - | Pont-en-Ogoz |
| 74 | 70 | - | 4 | 4 | 3 | - | 1 | - | Pont-la-Ville |
| 201 | 184 | - | 17 | 1 | - | 1 | - | - | Riaz |
| 1 128 | 1 056 | 4 | 68 | 44 | 2 | 15 | 21 | 6 | La Roche |
| 378 | 349 | - | 29 | 22 | 1 | 3 | 18 | - | Sâles |
| 233 | 215 | - | 18 | - | - | - | - | - | Sorens |
| 4 808 | 4 271 | 95 | 442 | 1 321 | 35 | 60 | 803 | 423 | Val-de-Charney |
| 264 | 252 | - | 12 | 3 | - | 3 | - | - | Vaulruz |
| 244 | 212 | - | 32 | 1 | - | 1 | - | - | Vuadens |
| 5 520 | 5 241 | - | 279 | 317 | 101 | 161 | 38 | 17 | Sarine / Saane |
| 194 | 189 | - | 5 | 14 | - | 13 | - | 1 | Arconciel |
| 137 | 124 | - | 13 | 9 | - | 6 | 3 | - | Autigny |
| 67 | 59 | - | 8 | 2 | - | - | 1 | 1 | Avry |
| 273 | 258 | - | 15 | 4 | 1 | 3 | - | - | Belfaux |
| 197 | 192 | - | 5 | 12 | 3 | - | 9 | - | La Brillaz |
| 89 | 85 | - | 4 | 1 | - | - | - | 1 | Chénens |
| 42 | 40 | - | 2 | 1 | - | 1 | - | - | Chésopelloz |
| 188 | 183 | - | 5 | 2 | - | - | 2 | - | Corminboeuf |
| 67 | 66 | - | 1 | - | - | - | - | - | Corseroy |
| 87 | 81 | - | 6 | 6 | - | 1 | 2 | 3 | Cottens |
| 134 | 129 | - | 5 | 1 | - | 1 | - | - | Ependes |
| 15 | 14 | - | 1 | - | - | - | - | - | Ferpicloz |
| 160 | 144 | - | 16 | 57 | 26 | 25 | 5 | 1 | Fribourg / Freiburg |
| 874 | 813 | - | 61 | 27 | 2 | 21 | 3 | 1 | Gibloux |
| 85 | 78 | - | 7 | 3 | - | - | 3 | - | Givisiez |
| 59 | 55 | - | 4 | 29 | 29 | - | - | - | Granges-Paccot |
| 100 | 95 | - | 5 | - | - | - | - | - | Grolley |
| 359 | 346 | - | 13 | 22 | - | 21 | - | 1 | Hauterive |
| 223 | 211 | - | 12 | 37 | - | 35 | 1 | 1 | Marly |
| 57 | 54 | - | 3 | 2 | - | 1 | 1 | - | Matran |
| 797 | 767 | - | 30 | 7 | - | 3 | 4 | - | Le Mouret |
| 144 | 140 | - | 4 | 5 | - | 5 | - | - | Neyruz |
| 198 | 192 | - | 6 | 17 | 11 | 3 | 1 | 2 | Noréaz |

Source: Statistique suisse de la superficie - Office fédéral de la statistique, Neuchâtel

Quelle: Arealstatistik Schweiz - Bundesamt für Statistik, Neuenburg, t17-377

| | | |
|---|---|---|
| O | T | P |
| ✓ | ✓ | ! |

Utilisation du sol, par commune, 2013/14

Bodennutzung nach Gemeinde 2013/14

Communes au 1^{er} janvier 2016; surface en hectares. Chiffres révisés / Gemeinden am 1. Januar 2016; Fläche in Hektaren. Revidierte Zahlen

| T02-22 | Surface totale Gesamtfläche | Surface d'habitat et d'infrastructure / Siedlungsfläche | | | | | | Surface agricole / Landwirtschaftsfläche | | | | |
|------------------------|--------------------------------|---|---------------------------------|------------------|---------------------------|-----------------------------------|--------------------------------|--|--|-----------------------|-------------------------------------|--------------|
| | | Total | Aire industrielle et artisanale | Aire de bâtiment | Surface de transport | Surface d'infrastructure spéciale | Espace vert et lieu de détente | Total | Arboriculture fruitière, viticulture, horticulture | Terre arable | Prairie naturelle et pâturage local | Alpage |
| | | Industrie- und Gewerbeareal | Gebäudeareal | Verkehrsfläche | Besondere Siedlungsfläche | Erholungs- und Grünanlage | | Obst-, Reb- u. Gartenbaufläche | Ackerland | Naturweide, Heimweide | Alpwirtschaftsfläche | |
| Pierrafortscha | 507 | 35 | - | 15 | 18 | 1 | 1 | 358 | 3 | 246 | 109 | - |
| Ponthaux | 594 | 47 | 1 | 30 | 14 | 1 | 1 | 407 | 5 | 293 | 109 | - |
| Prez-vers-Noréaz | 570 | 53 | - | 39 | 12 | - | 2 | 408 | 4 | 293 | 111 | - |
| Senèdes | 49 | 8 | 1 | 5 | 2 | - | - | 38 | - | 24 | 14 | - |
| La Sonnaz | 692 | 61 | 1 | 39 | 14 | 1 | 6 | 447 | 2 | 311 | 134 | - |
| Treyvaux | 1 138 | 79 | 7 | 43 | 24 | 3 | 2 | 713 | 6 | 175 | 526 | 6 |
| Villars-sur-Glâne | 545 | 297 | 29 | 171 | 78 | 7 | 12 | 140 | 2 | 63 | 75 | - |
| Villarsel-sur-Marly | 141 | 7 | - | 6 | 1 | - | - | 105 | 1 | 41 | 63 | - |
| See / Lac | 14 213 | 1 942 | 124 | 986 | 615 | 70 | 147 | 9 198 | 329 | 7 136 | 1 733 | - |
| Barberêche | 911 | 58 | - | 31 | 23 | 2 | 2 | 537 | 10 | 358 | 169 | - |
| Courgevaux | 338 | 59 | 8 | 27 | 21 | 1 | 2 | 188 | 6 | 133 | 49 | - |
| Courtepin | 404 | 120 | 16 | 70 | 28 | 1 | 5 | 171 | 3 | 127 | 41 | - |
| Cressier | 418 | 53 | 6 | 22 | 20 | 5 | - | 282 | 12 | 209 | 61 | - |
| Fräschels | 314 | 35 | 1 | 21 | 11 | - | 2 | 222 | 12 | 188 | 22 | - |
| Galmiz | 899 | 76 | 2 | 24 | 45 | 4 | 1 | 635 | 3 | 582 | 50 | - |
| Gempnach | 164 | 12 | 2 | 5 | 5 | - | - | 124 | 9 | 92 | 23 | - |
| Gregg | 97 | 17 | - | 11 | 4 | 1 | 1 | 69 | - | 56 | 13 | - |
| Gurmels | 1 729 | 205 | 11 | 129 | 55 | 5 | 5 | 1 164 | 16 | 929 | 219 | - |
| Kerzers | 1 226 | 208 | 26 | 93 | 62 | 12 | 15 | 825 | 20 | 735 | 70 | - |
| Kleinbödingen | 302 | 30 | 1 | 16 | 11 | 2 | - | 197 | 3 | 148 | 46 | - |
| Meyriez | 34 | 31 | 1 | 21 | 6 | - | 3 | 1 | - | 1 | - | - |
| Misery-Courtion | 1 139 | 98 | 5 | 53 | 29 | 5 | 6 | 841 | 11 | 607 | 223 | - |
| Mont-Vully | 1 750 | 262 | 6 | 156 | 70 | 5 | 25 | 1 201 | 135 | 903 | 163 | - |
| Muntelier | 114 | 42 | 2 | 18 | 12 | 3 | 7 | 27 | 1 | 22 | 4 | - |
| Murten / Morat | 2 474 | 382 | 25 | 187 | 144 | 8 | 18 | 1 452 | 39 | 1 107 | 306 | - |
| Ried | 754 | 109 | 9 | 47 | 49 | 4 | - | 584 | 33 | 481 | 70 | - |
| Ulmiz | 287 | 20 | 1 | 15 | 3 | 1 | - | 188 | 1 | 138 | 49 | - |
| Villarepos | 471 | 39 | - | 24 | 8 | 3 | 4 | 258 | 7 | 152 | 99 | - |
| Wallenried | 388 | 86 | 2 | 16 | 9 | 8 | 51 | 232 | 8 | 168 | 56 | - |
| Singine / Sense | 26 546 | 2 353 | 162 | 1 285 | 682 | 89 | 135 | 16 419 | 219 | 7 307 | 6 119 | 2 774 |
| Alterswil | 1 615 | 115 | 7 | 75 | 22 | 5 | 6 | 1 218 | 20 | 671 | 527 | - |
| Bösingen | 1 432 | 148 | 22 | 76 | 42 | 1 | 7 | 1 058 | 13 | 760 | 285 | - |
| Brünisried | 327 | 29 | 1 | 23 | 3 | - | 2 | 234 | 4 | 16 | 214 | - |
| Düdingen | 3 087 | 417 | 36 | 191 | 141 | 26 | 23 | 2 045 | 60 | 1 528 | 457 | - |
| Giffers | 521 | 78 | 2 | 47 | 21 | 5 | 3 | 327 | 3 | 85 | 239 | - |
| Heitenried | 910 | 74 | 1 | 45 | 22 | 2 | 4 | 653 | 10 | 383 | 260 | - |
| Oberschrot | 528 | 50 | 2 | 36 | 6 | 6 | - | 290 | 2 | 10 | 278 | - |
| Plaffeien | 5 945 | 193 | 10 | 94 | 75 | 2 | 12 | 2 827 | 4 | 6 | 595 | 2 222 |
| Plasselb | 1 816 | 78 | 2 | 36 | 31 | 5 | 4 | 671 | 2 | 3 | 173 | 493 |
| Rechthalten | 729 | 60 | - | 39 | 17 | 2 | 2 | 524 | 2 | 176 | 346 | - |
| St. Antoni | 1 682 | 132 | 6 | 80 | 39 | 2 | 5 | 1 207 | 18 | 625 | 564 | - |
| St. Silvester | 702 | 60 | 1 | 40 | 16 | 1 | 2 | 370 | 5 | 42 | 264 | 59 |
| St. Ursen | 1 568 | 117 | 7 | 66 | 27 | 15 | 2 | 1 156 | 13 | 640 | 503 | - |
| Schmitten | 1 350 | 190 | 21 | 102 | 57 | 6 | 4 | 958 | 15 | 653 | 290 | - |
| Tafers | 842 | 147 | 16 | 95 | 28 | 4 | 4 | 512 | 6 | 330 | 176 | - |
| Tentlingen | 366 | 61 | 7 | 40 | 10 | 4 | - | 236 | 6 | 117 | 113 | - |
| Ueberstorf | 1 612 | 126 | 3 | 87 | 29 | 1 | 6 | 1 167 | 16 | 686 | 465 | - |
| Wünnewil-Flamatt | 1 326 | 263 | 17 | 102 | 93 | 2 | 49 | 831 | 20 | 570 | 241 | - |
| Zumholz | 188 | 15 | 1 | 11 | 3 | - | - | 135 | - | 6 | 129 | - |

Source: Statistique suisse de la superficie - Office fédéral de la statistique, Neuchâtel

Quelle: Arealstatistik Schweiz - Bundesamt für Statistik, Neuenburg, t17-377

| | | |
|---|---|---|
| O | T | P |
| ✓ | ✓ | ! |

Utilisation du sol, par commune, 2013/14
 Bodennutzung nach Gemeinde 2013/14

Communes au 1^{er} janvier 2016; surface en hectares. Chiffres révisés / Gemeinden am 1. Januar 2016; Fläche in Hektaren. Revidierte Zahlen

| Surface boisée / Bestockte Fläche | | | | Surface improductive / Unproduktive Fläche | | | | | T02-22 |
|-----------------------------------|--------------|----------------------------|---------------------------|--|-----------------------|---------------------|-----------------------------------|--------------------------------|------------------------|
| Total | Forêt | Forêt buisson- nante | Autre surfa- ce boisée | Total | Lac | Cours d'eau | Végéta- tion im- productive | Surface sans végétation | |
| | Wald | Gebüsch- wald | Gehölze | | Stehendes Gewässer | Fliess- gewässer | Unproduk- tive Vege- tation | Vegeta- tionslose Fläche | |
| 107 | 98 | - | 9 | 7 | 2 | 4 | 1 | - | Pierrafortscha |
| 138 | 135 | - | 3 | 2 | - | - | 1 | 1 | Ponthaux |
| 108 | 100 | - | 8 | 1 | - | 1 | - | - | Prez-vers-Noréaz |
| 3 | 3 | - | - | - | - | - | - | - | Senèdes |
| 157 | 145 | - | 12 | 27 | 27 | - | - | - | La Sonnaz |
| 338 | 329 | - | 9 | 8 | - | 5 | - | 3 | Treyvaux |
| 99 | 92 | - | 7 | 9 | - | 8 | - | 1 | Villars-sur-Glâne |
| 24 | 24 | - | - | 5 | - | 4 | 1 | - | Villarsel-sur-Marly |
| 2 798 | 2 587 | - | 211 | 275 | 147 | 74 | 50 | 4 | See / Lac |
| 183 | 173 | - | 10 | 133 | 132 | - | 1 | - | Barberèche |
| 90 | 79 | - | 11 | 1 | 1 | - | - | - | Courgevaux |
| 112 | 105 | - | 7 | 1 | - | 1 | - | - | Courtepin |
| 82 | 76 | - | 6 | 1 | - | 1 | - | - | Cressier |
| 55 | 49 | - | 6 | 2 | - | 1 | 1 | - | Fräschels |
| 159 | 150 | - | 9 | 29 | - | 6 | 23 | - | Galmiz |
| 28 | 26 | - | 2 | - | - | - | - | - | Gempenach |
| 9 | 8 | - | 1 | 2 | - | - | 2 | - | Gregng |
| 349 | 332 | - | 17 | 11 | 6 | 4 | 1 | - | Gurmels |
| 187 | 170 | - | 17 | 6 | - | 6 | - | - | Kerzers |
| 62 | 49 | - | 13 | 13 | 5 | 3 | 5 | - | Kleinbösing |
| - | - | - | - | 2 | - | - | 2 | - | Meyriez |
| 197 | 187 | - | 10 | 3 | - | 2 | - | 1 | Misery-Courtton |
| 233 | 201 | - | 32 | 54 | 1 | 45 | 8 | - | Mont-Vully |
| 41 | 37 | - | 4 | 4 | - | - | 4 | - | Muntelier |
| 636 | 608 | - | 28 | 4 | - | 3 | - | 1 | Murten / Morat |
| 58 | 50 | - | 8 | 3 | 1 | - | 2 | - | Ried |
| 77 | 70 | - | 7 | 2 | 1 | 1 | - | - | Ulmiz |
| 173 | 153 | - | 20 | 1 | - | 1 | - | - | Villarepos |
| 67 | 64 | - | 3 | 3 | - | - | 1 | 2 | Wallenried |
| 6 783 | 6 122 | 29 | 632 | 991 | 222 | 215 | 386 | 168 | Singine / Sense |
| 270 | 228 | - | 42 | 12 | - | 10 | - | 2 | Alterswil |
| 212 | 194 | - | 18 | 14 | - | 12 | 1 | 1 | Bösing |
| 64 | 61 | - | 3 | - | - | - | - | - | Brünisried |
| 413 | 373 | - | 40 | 212 | 191 | 3 | 18 | - | Düdingen |
| 105 | 98 | - | 7 | 11 | - | 11 | - | - | Giffers |
| 173 | 166 | - | 7 | 10 | - | 9 | 1 | - | Heitenried |
| 186 | 175 | - | 11 | 2 | - | 2 | - | - | Oberschrot |
| 2 342 | 2 070 | 11 | 261 | 583 | 29 | 65 | 333 | 156 | Plaffeien |
| 1 020 | 938 | 18 | 64 | 47 | - | 21 | 22 | 4 | Plasselb |
| 138 | 123 | - | 15 | 7 | 1 | 2 | 4 | - | Rechthalten |
| 324 | 294 | - | 30 | 19 | - | 18 | - | 1 | St. Antoni |
| 258 | 241 | - | 17 | 14 | - | 14 | - | - | St. Silvester |
| 292 | 256 | - | 36 | 3 | - | 1 | - | 2 | St. Ursen |
| 196 | 177 | - | 19 | 6 | 1 | 1 | 4 | - | Schmitten |
| 181 | 178 | - | 3 | 2 | - | 2 | - | - | Tafers |
| 60 | 52 | - | 8 | 9 | - | 9 | - | - | Tentlingen |
| 294 | 273 | - | 21 | 25 | - | 23 | 1 | 1 | Ueberstorf |
| 221 | 202 | - | 19 | 11 | - | 8 | 2 | 1 | Wünnewil-Flamatt |
| 34 | 23 | - | 11 | 4 | - | 4 | - | - | Zumholz |

Source: Statistique suisse de la superficie - Office fédéral de la statistique, Neuchâtel

Quelle: Arealstatistik Schweiz - Bundesamt für Statistik, Neuenburg, t17-377

| | | |
|---|---|---|
| O | T | P |
| ✓ | ✓ | ! |

Utilisation du sol, par commune, 2013/14

Bodennutzung nach Gemeinde 2013/14

Communes au 1^{er} janvier 2016; surface en hectares. Chiffres révisés / Gemeinden am 1. Januar 2016; Fläche in Hektaren. Revidierte Zahlen

| T02-22 | Surface totale Gesamtfläche | Surface d'habitat et d'infrastructure / Siedlungsfläche | | | | | | Surface agricole / Landwirtschaftsfläche | | | | |
|---------------------------------------|--------------------------------|---|---------------------------------|------------------|----------------------|-----------------------------------|--------------------------------|--|--|--------------|-------------------------------------|----------------------|
| | | Total | Aire industrielle et artisanale | Aire de bâtiment | Surface de transport | Surface d'infrastructure spéciale | Espace vert et lieu de détente | Total | Arboriculture fruitière, viticulture, horticulture | Terre arable | Prairie naturelle et pâturage local | Alpage |
| | | | Industrie- und Gewerbeareal | Gebäudeareal | Verkehrsfläche | Besondere Siedlungsfläche | Erholungs- und Grünanlage | | Obst-, Reb- u. Gartenbaufläche | Ackerland | Naturweide, Heimweide | Alpwirtschaftsfläche |
| Veveyse / Vivisbach | 13 436 | 1 041 | 69 | 581 | 320 | 45 | 26 | 7 560 | 57 | 993 | 4 580 | 1 930 |
| Attalens | 981 | 151 | 11 | 103 | 26 | 4 | 7 | 566 | 10 | 153 | 403 | - |
| Bossonnens | 410 | 64 | 5 | 39 | 15 | 3 | 2 | 277 | 4 | 95 | 178 | - |
| Châtel-St-Denis | 4 789 | 386 | 30 | 196 | 125 | 26 | 9 | 2 188 | 7 | 80 | 793 | 1 308 |
| Le Flon | 959 | 68 | 3 | 34 | 27 | 3 | 1 | 689 | 9 | 122 | 558 | - |
| Granges | 447 | 57 | 9 | 34 | 12 | 1 | 1 | 297 | 9 | 85 | 180 | 23 |
| Remaufens | 590 | 44 | 1 | 31 | 11 | 1 | - | 399 | 4 | 31 | 364 | - |
| St-Martin | 976 | 61 | - | 39 | 20 | 1 | 1 | 749 | 6 | 187 | 556 | - |
| Semsaies | 2 939 | 108 | 6 | 50 | 46 | 2 | 4 | 1 361 | 4 | 127 | 631 | 599 |
| La Verrerie | 1 345 | 102 | 4 | 55 | 38 | 4 | 1 | 1 034 | 4 | 113 | 917 | - |
| Non réparti par commune | | | | | | | | | | | | |
| Nicht aufteilbar nach Gemeinde | 8 070 | 2 | - | 2 | - | - | - | 4 | 4 | - | - | - |
| Lac de Neuchâtel / Neuenburgersee | 5 520 | 1 | - | 1 | - | - | - | 4 | 4 | - | - | - |
| Lac de Morat / Murtensee | 1 437 | - | - | - | - | - | - | - | - | - | - | - |
| Lac de la Gruyère / Greyerzersee | 854 | - | - | - | - | - | - | - | - | - | - | - |
| Staatswald Galm | 259 | 1 | - | 1 | - | - | - | - | - | - | - | - |

Source: Statistique suisse de la superficie - Office fédéral de la statistique, Neuchâtel

Quelle: Arealstatistik Schweiz - Bundesamt für Statistik, Neuenburg, t17-377

| | | |
|---|---|---|
| O | T | P |
| ✓ | ✓ | ! |

Utilisation du sol, par commune, 2013/14
 Bodennutzung nach Gemeinde 2013/14

Communes au 1^{er} janvier 2016; surface en hectares. Chiffres révisés / Gemeinden am 1. Januar 2016; Fläche in Hektaren. Revidierte Zahlen

| Surface boisée / Bestockte Fläche | | | | Surface improductive / Unproduktive Fläche | | | | | T02-22 |
|-----------------------------------|--------------|----------------------------|---------------------------|--|-----------------------|---------------------|-----------------------------------|--------------------------------|-----------------------------------|
| Total | Forêt | Forêt buisson- nante | Autre surfa- ce boisée | Total | Lac | Cours d'eau | Végéta- tion im- productive | Surface sans végétation | |
| | Wald | Gebüsch- wald | Gehölze | | Stehendes Gewässer | Fliess- gewässer | Unproduk- tive Vege- tation | Vegeta- tionslose Fläche | |
| 4 563 | 4 184 | 18 | 361 | 272 | 6 | 48 | 179 | 39 | Veveyse / Vivisbach |
| 261 | 233 | - | 28 | 3 | - | 3 | - | - | Attalens |
| 69 | 63 | - | 6 | - | - | - | - | - | Bossonnens |
| 2 022 | 1 839 | 4 | 179 | 193 | 5 | 28 | 133 | 27 | Châtel-St-Denis |
| 197 | 183 | - | 14 | 5 | - | 2 | 3 | - | Le Flon |
| 93 | 82 | - | 11 | - | - | - | - | - | Granges |
| 147 | 134 | - | 13 | - | - | - | - | - | Remaufens |
| 161 | 138 | - | 23 | 5 | - | 1 | 4 | - | St-Martin |
| 1 414 | 1 330 | 14 | 70 | 56 | - | 12 | 32 | 12 | Semsaies |
| 199 | 182 | - | 17 | 10 | 1 | 2 | 7 | - | La Verrerie |
| 263 | 263 | - | - | 7 801 | 7 655 | 2 | 144 | - | Non réparti par commune |
| 2 | 2 | - | - | 5 513 | 5 387 | 2 | 124 | - | Nicht aufteilbar nach Gemeinde |
| - | - | - | - | 1 437 | 1 417 | - | 20 | - | Lac de Neuchâtel / Neuenburgersee |
| 3 | 3 | - | - | 851 | 851 | - | - | - | Lac de Morat / Murtensee |
| 258 | 258 | - | - | - | - | - | - | - | Lac de la Gruyère / Greyerzersee |
| | | | | | | | | | Staatswald Galm |

Source: Statistique suisse de la superficie - Office fédéral de la statistique, Neuchâtel

Quelle: Arealstatistik Schweiz - Bundesamt für Statistik, Neuenburg, t17-377

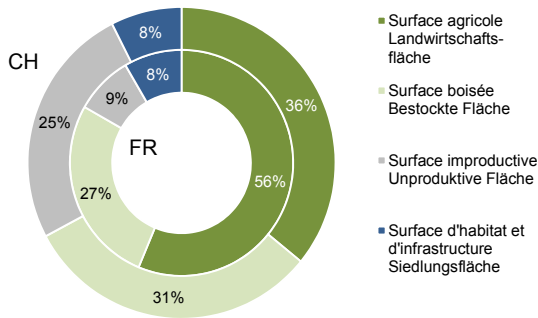
| | | |
|---|---|---|
| O | T | P |
| ✓ | ✓ | ! |

L'espace et l'environnement en quelques graphiques ou cartes (Utilisation du sol, de 1972 à 2013/18)

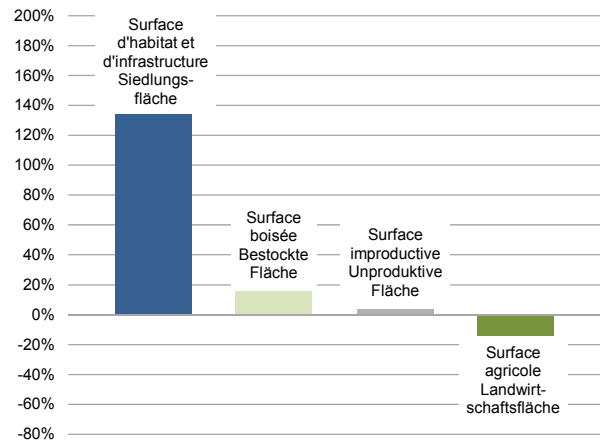
Raum und Umwelt in einigen Grafiken oder Karten (Bodennutzung von 1972 bis 2013/18)

G02-01

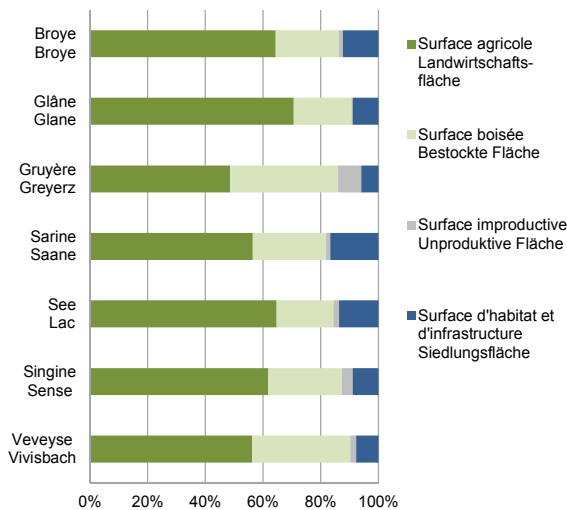
Utilisation du sol, en 2004/09
Bodennutzung 2004/09



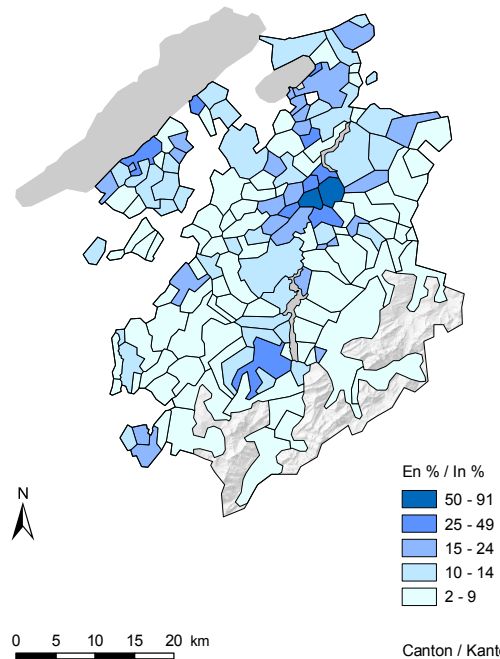
Evolution de l'utilisation du sol, de 1972 à 2013/18
Entwicklung der Bodennutzung von 1972 bis 2013/18



Utilisation du sol, par district¹, en 2013/18
Bodennutzung nach Bezirk¹ 2013/18



Surface d'habitat et d'infrastructure par rapport à la surface totale, en 2013/18
Siedlungsfläche im Verhältnis zur Gesamtfläche 2013/18



¹Sans les lacs de Neuchâtel, de Morat et de Gruyère et sans le Staatswald Galm
¹Ohne den Neuenburger-, den Murten- und den Greyerzer-See und ohne den Staatswald Galm

Source: Office fédéral de la statistique, Neuchâtel / Service de la statistique du canton de Fribourg
Quelle: Bundesamt für Statistik, Neuenburg / Amt für Statistik des Kantons Freiburg, g17-048

Données climatologiques des stations de Posieux, Plaffeien et Moléson, de 2011 à 2015

Klimatologische Angaben der Messstationen Posieux, Plaffeien und Moléson von 2011 bis 2015

| T02-23 | Température de l'air, en °C / Lufttemperatur, in °C | | | Humidité relative moyenne, en % Durchschnittl. rel. Feuchtigkeit, in % | Précipitations, somme, en mm Niederschlag, Summe, in mm | Nombre de jours avec... / Anzahl Tage mit... | | Nombre de jours de gel Anzahl Frosttage |
|---|---|---|---|---|--|--|--|---|
| | Moyenne Mittel | Minimum absolu Minimum absolut | Maximum absolu Maximum absolut | | | Précipitations > 0,3 mm Niederschlag > 0,3 mm | Rafales de vent > 75 km/h ^r Windspitzen > 75 km/h ^r | |
| Posieux (648 m d'altitude / Höhenlage 648 m) | | | | | | | | |
| 2011 | 10,0 | -10,0 | 31,7 | 76 | 731,5 | 122 | 5 | 84 |
| 2012 | 9,1 | -19,4 | 31,4 | 79 | 1 093,2 | 159 | 8 | 94 |
| 2013 | 8,4 | -12,2 | 32,8 | 81 | 1 031,5 | 153 | 3 | 110 |
| 2014 | 9,9 | -11,7 | 31,2 | 83 | 1 080,5 | 149 | 5 | 69 |
| 2015 | 9,8 | -9,7 | 36,6 | 78 | 731,9 | 123 | 6 | 96 |
| Plaffeien (1044 m d'altitude / Höhenlage 1044 m) | | | | | | | | |
| 2011 | 8,4 | -11,1 | 28,4 | 73 | 1 033,8 | 131 | 12 | 79 |
| 2012 | 7,5 | -19,9 | 28,8 | 76 | 1 274,8 | 172 | 30 | 100 |
| 2013 | 6,8 | -13,4 | 29,2 | 78 | 1 229,4 | 161 | 19 | 128 |
| 2014 | 8,2 | -11,4 | 28,0 | 77 | 1 351,8 | 164 | 14 | 83 |
| 2015 | 8,5 | -9,7 | 32,0 | 73 | 944,3 | 136 | 24 | 89 |
| Moléson (1976 m d'altitude / Höhenlage 1976 m) | | | | | | | | |
| 2011 | 4,3 | -15,2 | 22,9 | 70 | 956,8 | 126 | 50 | 136 |
| 2012 | 3,3 | -23,4 | 24,6 | 73 | 1 332,2 | 172 | 81 | 159 |
| 2013 | 2,6 | -16,8 | 23,1 | 75 | 1 233,9 | 169 | 66 | 180 |
| 2014 | 3,7 | -14,3 | 23,1 | 76 | 1 346,3 | 165 | 64 | 149 |
| 2015 | 4,3 | -14,0 | 25,7 | 71 | 1 060,1 | 143 | 58 | 148 |

Source: Institut de météorologie, Zurich

Quelle: Schweizerische Meteorologische Anstalt, Zürich, t17-061

| | | |
|---|---|---|
| O | T | P |
| ✓ | ✓ | ✓ |

Température mensuelle moyenne de l'air, en °C, aux stations de Posieux, Plaffeien et Moléson, de 2011 à 2016

Monatsmittel der Lufttemperatur in °C, Angaben der Messstationen Posieux, Plaffeien und Moléson von 2011 bis 2016

| T02-24 | Jan. | Févr. | Mars | Avril | Mai | Juin | Juillet | Août | Sept. | Oct. | Nov. | Déc. |
|---|------|-------|------|-------|------|------|---------|------|-------|------|------|------|
| | Jan. | Feb. | März | April | Mai | Juni | Juli | Aug. | Sept. | Okt. | Nov. | Dez. |
| Posieux (648 m d'altitude / Höhenlage 648 m) | | | | | | | | | | | | |
| 2011 | 1,1 | 2,6 | 6,1 | 11,7 | 14,8 | 16,3 | 16,0 | 18,8 | 15,8 | 9,0 | 4,4 | 3,4 |
| 2012 | 1,9 | -4,6 | 7,0 | 8,2 | 13,3 | 17,1 | 17,7 | 18,8 | 13,5 | 9,6 | 5,0 | 1,5 |
| 2013 | 0,0 | -2,0 | 1,9 | 8,4 | 9,8 | 15,4 | 19,9 | 18,0 | 14,4 | 11,2 | 3,8 | 0,4 |
| 2014 | 2,3 | 3,0 | 6,3 | 10,1 | 11,6 | 17,2 | 17,1 | 16,1 | 14,7 | 11,8 | 6,0 | 2,9 |
| 2015 | 1,4 | -0,6 | 5,7 | 9,1 | 13,3 | 17,7 | 21,9 | 19,1 | 12,2 | 8,1 | 6,7 | 3,2 |
| 2016 | 2,4 | 3,4 | 3,9 | 8,0 | 11,8 | 15,9 | 18,9 | 18,5 | 16,1 | 7,8 | ... | ... |
| Plaffeien (1044 m d'altitude / Höhenlage 1044 m) | | | | | | | | | | | | |
| 2011 | -1,0 | 1,8 | 4,0 | 9,7 | 12,5 | 13,4 | 13,4 | 16,7 | 14,2 | 8,4 | 6,0 | 2,0 |
| 2012 | 0,2 | -6,0 | 5,9 | 5,8 | 11,2 | 14,9 | 15,4 | 17,0 | 11,9 | 8,5 | 4,6 | 0,2 |
| 2013 | -0,8 | -4,2 | 0,5 | 6,0 | 7,2 | 13,0 | 17,6 | 15,9 | 12,6 | 9,6 | 1,7 | 2,0 |
| 2014 | 1,3 | 1,3 | 4,8 | 7,8 | 9,0 | 14,9 | 14,8 | 13,6 | 12,9 | 10,6 | 6,2 | 1,6 |
| 2015 | 0,4 | -1,9 | 4,0 | 7,3 | 11,1 | 15,5 | 19,4 | 17,1 | 10,4 | 6,9 | 6,7 | 5,2 |
| 2016 | 1,4 | 1,6 | 1,9 | 6,0 | 9,5 | 13,5 | 16,7 | 16,7 | 14,3 | 6,4 | ... | ... |
| Moléson (1976 m d'altitude / Höhenlage 1976 m) | | | | | | | | | | | | |
| 2011 | -3,4 | -1,3 | 0,2 | 4,5 | 7,0 | 8,1 | 7,6 | 11,7 | 10,0 | 5,4 | 4,6 | -2,6 |
| 2012 | -3,3 | -7,7 | 1,5 | 0,4 | 5,7 | 9,4 | 9,7 | 12,4 | 8,1 | 5,5 | 1,4 | -3,7 |
| 2013 | -3,3 | -7,8 | -2,7 | 1,5 | 1,2 | 7,2 | 12,2 | 10,6 | 8,1 | 5,7 | -1,9 | 0,8 |
| 2014 | -1,6 | -3,0 | 0,4 | 2,4 | 3,0 | 9,3 | 9,4 | 7,8 | 8,4 | 7,0 | 3,8 | -2,2 |
| 2015 | -3,2 | -4,4 | -0,6 | 2,0 | 5,1 | 9,9 | 13,8 | 12,1 | 5,6 | 4,2 | 2,9 | 3,6 |
| 2016 | -2,6 | -2,9 | -3,1 | 0,5 | 3,7 | 7,5 | 11,1 | 11,5 | 9,4 | 3,8 | ... | ... |

Source: Institut suisse de météorologie, Zurich

Quelle: Schweizerische Meteorologische Anstalt, Zürich, t17-062

| | | |
|---|---|---|
| O | T | P |
| ✓ | ✓ | ✓ |

Déchets urbains, de 2006 à 2015

Siedlungsabfälle von 2006 bis 2015

| T02-25 | 2006 | 2010 | 2012 | 2013 | 2014 | 2015 | |
|--|---------|---------|---------|---------|---------|---------|------------------------|
| Production / Produktion | | | | | | | |
| En tonnes par an | 131 841 | 136 563 | 147 444 | 149 000 | 155 084 | 146 129 | in Tonnes pro Jahr |
| En kg par habitant | 511 | 490 | 506 | 501 | 511 | 475 | in kg pro Einwohner |
| Elimination, par filière, en tonnes | | | | | | | |
| UIDEF (Châtillon) | 75 794 | 73 885 | 79 385 | 78 266 | 82 087 | 79 606 | UIDEF (Châtillon) |
| Valorisation | 56 047 | 62 678 | 68 059 | 70 734 | 72 997 | 66 523 | Verwertung |
| Valorisation, par matière, en tonnes | | | | | | | |
| Déchets compostables | 23 871 | 28 177 | 31 531 | 32 285 | 35 828 | 31 121 | Kompostierbare Abfälle |
| Papier | 18 208 | 20 514 | 21 273 | 21 908 | 21 075 | 20 552 | Papier |
| Verre | 9 198 | 10 142 | 11 899 | 11 628 | 11 288 | 11 002 | Glas |
| Métaux | 4 770 | 3 845 | 3 356 | 4 913 | 4 806 | 3 848 | Metalle |
| Valorisation, par matière, en kg par habitant¹ | | | | | | | |
| Déchets compostables | 92 | 101 | 108 | 108 | 118 | 101 | Kompostierbare Abfälle |
| Papier | 71 | 74 | 73 | 74 | 69 | 67 | Papier |
| Verre | 36 | 36 | 41 | 39 | 37 | 36 | Glas |
| Métaux | 18 | 14 | 12 | 17 | 16 | 13 | Metalle |
| Entsorgungswege, in Tonnen | | | | | | | |
| Verwertung, nach Stoff, in Tonnen | | | | | | | |
| Verwertung, nach Stoff, in kg pro Einwohner¹ | | | | | | | |

¹Les éventuelles différences entre le total général et la somme des nombres sont dues aux nombres arrondis

¹Allfällige Unterschiede zwischen Gesamtsumme und addierten Einzelwerten sind auf Rundungsdifferenzen zurückzuführen

Source: Etat de Fribourg: Service de l'environnement, Fribourg (www.fr.ch/sen)

Quelle: Staat Freiburg: Amt für Umwelt, Freiburg (www.fr.ch/afu), t17-416

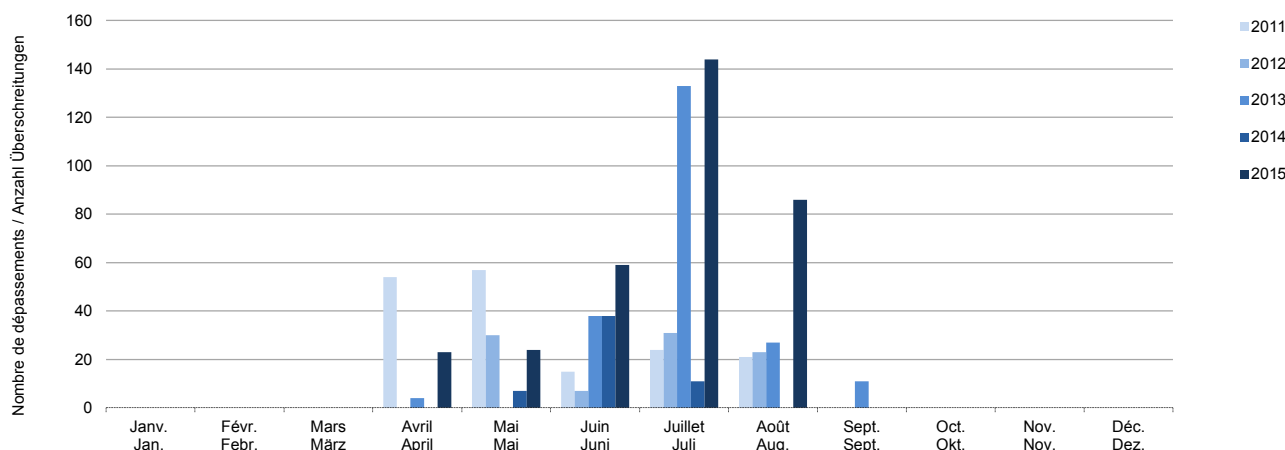
| | | |
|---|---|---|
| O | T | P |
| ✓ | ✓ | ✓ |

Concentration d'ozone (O₃) - Nombre de dépassements de la moyenne horaire (120 µg/m³), de 2011 à 2015

Ozonkonzentration (O₃) - Anzahl Überschreitungen des 1-h-Mittels (120 µg/m³) von 2011 bis 2015

Station de mesure du quartier de Pérolles¹, à Fribourg / Messstation im Pérolles-Quartier¹ in Freiburg

G02-02



¹Jusqu'en 2014 sur le Plateau de Pérolles, dès 2015 au Parc de Pérolles (Jardin du Domino) / Bis 2014 auf der Pérolles-Ebene, ab 2015 beim Pérolles-Park (Domino-Gärten)

Source: Etat de Fribourg: Service de l'environnement, Fribourg (www.fr.ch/sen) / Service de la statistique du canton de Fribourg

Quelle: Staat Freiburg: Amt für Umwelt, Freiburg (www.fr.ch/afu) / Amt für Statistik des Kantons Freiburg, g17-011

Pollution atmosphérique à l'ozone (O₃) à Fribourg - Pérolles¹, de 2002 à 2015
 Ozonluftschadstoffbelastung (O₃) in Freiburg - Pérolles¹ von 2002 bis 2015

Valeurs mensuelles². Entre parenthèses: données incomplètes, moins de 80% de valeurs retenues
 Monatswerte². In Klammern: unvollständige Messreihen, d.h. weniger als 80% berücksichtigte Werte

| T02-26 | Janv. Jan. | Févr. Febr. | Mars März | Avril April | Mai Mai | Juin Juni | Juillet Juli | Août Aug. | Sept. Sept. | Oct. Okt. | Nov. Nov. | Déc. Dez. |
|--|---------------|----------------|--------------|----------------|------------|--------------|-----------------|--------------|----------------|--------------|--------------|--------------|
| Valeur 98 % - µg/m³ (valeur limite mensuelle = 100) / 98 %-Wert - µg/m³ (Monatlicher Grenzwert = 100) | | | | | | | | | | | | |
| 2002 | 70 | 78 | 102 | 123 | 130 | 150 | 135 | 119 | 97 | 78 | 66 | 64 |
| 2003 | 76 | 79 | (128) | 129 | 123 | 141 | 158 | 173 | 131 | 73 | 62 | 71 |
| 2004 | 75 | 86 | 89 | 116 | 123 | 124 | 148 | 125 | 117 | 76 | 63 | 64 |
| 2005 | 68 | 95 | 107 | 113 | 139 | 148 | 146 | 113 | 118 | 69 | 64 | 69 |
| 2006 | 69 | 85 | 96 | 121 | 116 | 148 | 153 | 104 | 98 | 70 | 70 | 68 |
| 2007 | 71 | 81 | 90 | 132 | 115 | 112 | 132 | 117 | 111 | 73 | 69 | 79 |
| 2008 | 71 | 76 | 95 | 112 | 136 | 121 | 129 | 110 | 87 | 66 | 67 | 63 |
| 2009 | 70 | 79 | 95 | 121 | 115 | 119 | 122 | 130 | 107 | 84 | 73 | 71 |
| 2010 | 73 | 88 | 92 | 126 | 124 | 148 | 157 | 104 | 96 | 77 | 66 | 72 |
| 2011 | 64 | 69 | 97 | 137 | 133 | 121 | 127 | 123 | 99 | 79 | 32 | 71 |
| 2012 | 67 | 70 | 102 | 109 | 126 | 117 | 136 | 123 | 100 | 76 | 70 | 74 |
| 2013 | 71 | 79 | 87 | 108 | 97 | 133 | 146 | 126 | 115 | 69 | 75 | 68 |
| 2014 | 75 | 81 | 102 | 108 | 117 | 130 | 119 | 98 | 97 | 71 | 55 | 57 |
| 2015 | 75 | 80 | 99 | 123 | 124 | 131 | 155 | 142 | 99 | 70 | 66 | 57 |

| Nombre de dépassements de la moyenne horaire (120 µg/m³) / Anzahl Überschreitungen des 1-h-Mittels (120 µg/m³) | | | | | | | | | | | | |
|---|---|---|------|----|----|-----|-----|-----|----|---|---|---|
| 2002 | - | - | - | 17 | 28 | 110 | 40 | 10 | - | - | - | - |
| 2003 | - | - | (15) | 37 | 21 | 95 | 147 | 203 | 23 | - | - | - |
| 2004 | - | - | - | 4 | 27 | 21 | 46 | 21 | 3 | - | - | - |
| 2005 | - | - | 3 | 2 | 34 | 75 | 69 | 7 | 8 | - | - | - |
| 2006 | - | - | - | 14 | 10 | 75 | 171 | 5 | - | - | - | - |
| 2007 | - | - | - | 46 | 5 | - | 42 | 6 | - | - | - | - |
| 2008 | - | - | - | 2 | 53 | 16 | 31 | 1 | - | - | - | - |
| 2009 | - | - | - | 17 | 5 | 12 | 21 | 38 | 5 | - | - | - |
| 2010 | - | - | - | 31 | 25 | 67 | 118 | - | - | - | - | - |
| 2011 | - | - | - | 54 | 57 | 15 | 24 | 21 | - | - | - | - |
| 2012 | - | - | - | - | 30 | 7 | 31 | 23 | - | - | - | - |
| 2013 | - | - | - | 4 | - | 38 | 133 | 27 | 11 | - | - | - |
| 2014 | - | - | - | - | 7 | 38 | 11 | - | - | - | - | - |
| 2015 | - | - | - | 23 | 24 | 59 | 144 | 86 | - | - | - | - |

| Moyenne horaire maximale - µg/m³ / Maximales 1-h-Mittel - µg/m³ | | | | | | | | | | | | |
|--|----|-----|-------|-----|-----|-----|-----|-----|-----|-----|----|----|
| 2002 | 86 | 82 | 117 | 130 | 149 | 168 | 167 | 131 | 109 | 87 | 78 | 72 |
| 2003 | 82 | 99 | (139) | 137 | 143 | 151 | 179 | 200 | 164 | 84 | 74 | 80 |
| 2004 | 83 | 94 | 109 | 124 | 129 | 146 | 165 | 150 | 126 | 82 | 67 | 70 |
| 2005 | 72 | 110 | 127 | 122 | 158 | 174 | 156 | 138 | 129 | 86 | 70 | 73 |
| 2006 | 79 | 89 | 109 | 130 | 130 | 167 | 166 | 136 | 118 | 80 | 83 | 73 |
| 2007 | 77 | 91 | 102 | 147 | 138 | 119 | 157 | 129 | 120 | 91 | 76 | 86 |
| 2008 | 80 | 86 | 108 | 122 | 147 | 138 | 150 | 121 | 106 | 78 | 80 | 70 |
| 2009 | 77 | 93 | 102 | 128 | 125 | 127 | 136 | 167 | 128 | 110 | 77 | 79 |
| 2010 | 83 | 93 | 99 | 142 | 133 | 175 | 173 | 118 | 105 | 86 | 72 | 78 |
| 2011 | 74 | 82 | 113 | 146 | 144 | 135 | 145 | 133 | 108 | 96 | 44 | 79 |
| 2012 | 74 | 83 | 114 | 119 | 138 | 131 | 160 | 135 | 118 | 104 | 76 | 79 |
| 2013 | 79 | 91 | 94 | 127 | 108 | 146 | 156 | 151 | 137 | 81 | 80 | 73 |
| 2014 | 81 | 86 | 113 | 118 | 126 | 144 | 128 | 108 | 114 | 82 | 63 | 63 |
| 2015 | 90 | 90 | 111 | 134 | 139 | 145 | 174 | 154 | 109 | 93 | 77 | 67 |

¹ Station de mesure du quartier de Pérolles, représentative pour la charge de fond de la ville. La station Plateau de Pérolles a été déplacée au Parc de Pérolles (Jardins du Domino) au 1er janvier 2015.

¹ Messstation im Pérolles-Quartier, typisch für die städtische Hintergrundbelastung. Die Station Pérolles-Ebene wurde per 1. Januar 2015 an den Standort Pérolles-Park (Domino-Gärten) verschoben.

² Dès 2003, l'unité µg/m³ se base sur de nouvelles valeurs référence (20 °C, 1013 hPa), ce qui rend les résultats légèrement plus élevés

² Ab 2003 gelten für die Einheit µg/m³ neue Bezugswerte (20 °C, 1013 hPa), was zu leicht höheren Ergebnissen führt

Remarque / Bemerkung

Valeur limite d'immission: selon l'ordonnance fédérale sur la protection de l'air / Immissionsgrenzwert gemäss Luftreinhalte-Verordnung des Bundes

100 µg/m³ 98% des moyennes semi-horaires d'un mois < 100 µg/m³ / 98% der 1/2-h-Mittelwerte eines Monats < 100 µg/m³

120 µg/m³ Moyenne horaire; ne doit en aucun cas être dépassée plus d'une fois par année / 1-h-Mittelwert; darf höchstens einmal pro Jahr überschritten werden

Source: Etat de Fribourg: Service de l'environnement, Fribourg (www.fr.ch/sen)

Quelle: Staat Freiburg: Amt für Umwelt, Freiburg (www.fr.ch/afu), t17-513

| | | |
|---|---|---|
| O | T | P |
| ✓ | ✓ | ✓ |

Pollution atmosphérique aux particules fines (PM10), de 2008 à 2015

Feinstaubluftschadstoffbelastung (PM10) von 2008 bis 2015

| T02-27 | 2008 | 2009 | 2010 | 2011 | 2012 | 2013 | 2014 | 2015 | |
|---|------|------|------|------|------|------|------|------|--|
| Fribourg / Freiburg - Bourg | | | | | | | | | |
| Moyenne annuelle - $\mu\text{g}/\text{m}^3$ | ... | (24) | ... | 25 | ... | 23 | ... | 16 | Jahresmittelwert - $\mu\text{g}/\text{m}^3$ |
| Nombre de dépassements de la moyenne journalière | ... | (14) | ... | 22 | ... | 27 | ... | - | Anzahl Überschreitungen des 24-h-Mittels |
| Moyenne journalière maximale - $\mu\text{g}/\text{m}^3$ | ... | (65) | ... | 70 | ... | 77 | ... | 49 | Maximales 24-h-Mittel - $\mu\text{g}/\text{m}^3$ |
| Fribourg / Freiburg - Pérolles | | | | | | | | | |
| Moyenne annuelle - $\mu\text{g}/\text{m}^3$ | ... | ... | 20 | 19 | 16 | 16 | 12 | 14 | Jahresmittelwert - $\mu\text{g}/\text{m}^3$ |
| Nombre de dépassements de la moyenne journalière | ... | ... | 10 | 9 | 3 | 5 | 2 | 1 | Anzahl Überschreitungen des 24-h-Mittels |
| Moyenne journalière maximale - $\mu\text{g}/\text{m}^3$ | ... | ... | 88 | 61 | 74 | 61 | 58 | 52 | Maximales 24-h-Mittel - $\mu\text{g}/\text{m}^3$ |
| Fribourg / Freiburg - Gambach | | | | | | | | | |
| Moyenne annuelle - $\mu\text{g}/\text{m}^3$ | 23 | ... | ... | ... | ... | ... | ... | ... | Jahresmittelwert - $\mu\text{g}/\text{m}^3$ |
| Nombre de dépassements de la moyenne journalière | 18 | ... | ... | ... | ... | ... | ... | ... | Anzahl Überschreitungen des 24-h-Mittels |
| Moyenne journalière maximale - $\mu\text{g}/\text{m}^3$ | 93 | ... | ... | ... | ... | ... | ... | ... | Maximales 24-h-Mittel - $\mu\text{g}/\text{m}^3$ |
| Fribourg / Freiburg - Chamblieux | | | | | | | | | |
| Moyenne annuelle - $\mu\text{g}/\text{m}^3$ | 23 | 25 | 21 | ... | 19 | ... | 16 | ... | Jahresmittelwert - $\mu\text{g}/\text{m}^3$ |
| Nombre de dépassements de la moyenne journalière | 18 | 15 | 15 | ... | 14 | ... | 4 | ... | Anzahl Überschreitungen des 24-h-Mittels |
| Moyenne journalière maximale - $\mu\text{g}/\text{m}^3$ | 89 | 66 | 99 | ... | 102 | ... | 64 | ... | Maximales 24-h-Mittel - $\mu\text{g}/\text{m}^3$ |
| Bulle - Rue de Vevey | | | | | | | | | |
| Moyenne annuelle - $\mu\text{g}/\text{m}^3$ | ... | ... | 18 | 18 | 16 | 17 | 13 | ... | Jahresmittelwert - $\mu\text{g}/\text{m}^3$ |
| Nombre de dépassements de la moyenne journalière | ... | ... | 11 | 5 | 5 | 10 | - | ... | Anzahl Überschreitungen des 24-h-Mittels |
| Moyenne journalière maximale - $\mu\text{g}/\text{m}^3$ | ... | ... | 69 | 62 | 76 | 70 | 49 | ... | Maximales 24-h-Mittel - $\mu\text{g}/\text{m}^3$ |

Remarque / Bemerkung

Entre parenthèses: données incomplètes, c.à.d. moins de 90% des valeurs mesurées ont pu être retenues

In Klammern: unvollständige Messreihen, d.h. weniger als 90% der gemessenen Werte konnten berücksichtigt werden

Valeur limite d'immission selon l'ordonnance fédérale sur la protection de l'air / Immissionsgrenzwert gemäss Luftreinhalte-Verordnung des Bundes

20 $\mu\text{g}/\text{m}^3$ Moyenne annuelle / Jahresmittelwert

50 $\mu\text{g}/\text{m}^3$ Moyenne journalière; ne doit en aucun cas être dépassée plus d'une fois par année / 24-h-Mittelwert; darf höchstens einmal pro Jahr überschritten werden

Source: Etat de Fribourg: Service de l'environnement, Fribourg (www.fr.ch/sen)

Quelle: Staat Freiburg: Amt für Umwelt, Freiburg (www.fr.ch/afu), t17-514

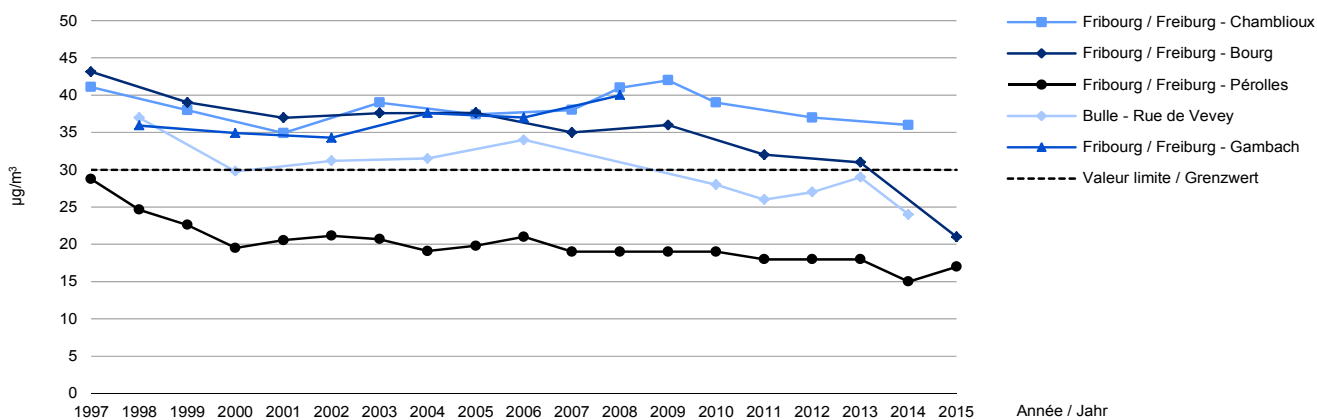
| | | |
|---|---|---|
| O | T | P |
| ✓ | ✓ | ✓ |

Concentration de dioxyde d'azote (NO₂), de 1997 à 2015

Stickstoffdioxidkonzentration (NO₂) von 1997 bis 2015

Moyenne annuelle / Jahresmittelwerte

G02-03



Source: Etat de Fribourg: Service de l'environnement, Fribourg (www.fr.ch/sen) / Service de la statistique du canton de Fribourg

Quelle: Staat Freiburg: Amt für Umwelt, Freiburg (www.fr.ch/afu) / Amt für Statistik des Kantons Freiburg, g17-027

Pollution atmosphérique au dioxyde d'azote (NO₂), de 2004 à 2015

Stickstoffdioxidluftschadstoffbelastung (NO₂) von 2004 bis 2015

En µg/m³. Moyennes annuelles¹ / In µg/m³. Jahresmittel¹

| T02-28 | 2004 | 2005 | 2006 | 2007 | 2008 | 2009 | 2010 | 2011 | 2012 | 2013 | 2014 | 2015 |
|----------------------------|-----------|-----------|-----------|-----------|-----------|-------------|-----------|-----------|-----------|-----------|-----------|------|
| Fribourg / Freiburg | | | | | | | | | | | | |
| Péroilles | 19 | 20 | 21 | 19 | 19 | 19 | 19 | 18 | 18 | 18 | 15 | 17 |
| Bourg | ... | 38 | ... | 35 | ... | (36) | ... | 32 | ... | 31 | ... | 21 |
| Gambach | 38 | ... | 37 | ... | 40 | ... | ... | ... | ... | ... | ... | ... |
| Chamblieux | ... | 37 | ... | 38 | 41 | 42 | 39 | ... | 37 | ... | 36 | ... |
| Bulle | | | | | | | | | | | | |
| Rue de Vevey | 32 | ... | 34 | ... | ... | ... | 28 | 26 | 27 | 29 | 24 | ... |

¹Valeur limite = 30 µg/m³ / Grenzwert = 30 µg/m³

Remarque / Bemerkung

Entre parenthèses: données incomplètes, c.à.d. moins de 90% des valeurs mesurées ont pu être retenues

In Klammern: unvollständige Messreihen, d.h. weniger als 90% der gemessenen Werte konnten berücksichtigt werden

Source: Etat de Fribourg: Service de l'environnement, Fribourg (www.fr.ch/sen)

Quelle: Staat Freiburg: Amt für Umwelt, Freiburg (www.fr.ch/afu), t17-515

| | | |
|---|---|---|
| O | T | P |
| ✓ | ✓ | ✓ |

Concentration de dioxyde d'azote (NO₂), de 2007 à 2015

Stickstoffdioxidkonzentration (NO₂) von 2007 bis 2015

Moyennes annuelles¹ à l'aide de capteurs passifs² en µg/m³ / Jahresmittelwerte¹ mittels Passivsammlern² in µg/m³

| T02-29 | | Caractéristiques du site | | | 2007 | 2008 | 2009 | 2010 | 2011 | 2012 | 2013 | 2014 | 2015 |
|---------------------|--------------------------|---------------------------|---------|--------------|------|------|------|------|------|------|------|------|------|
| | | Messstellencharakteristik | | | | | | | | | | | |
| Localité | Rue, lieu précis | Situation | Trafic | Domaine bâti | | | | | | | | | |
| Ortschaft | Strasse, Ortsbezeichnung | Lage | Verkehr | Bebauung | | | | | | | | | |
| Bulle | Grand-Rue | 2 | B | c | 31 | ... | 32 | 29 | 26 | 28 | 31 | 26 | 26 |
| Bulle | Rue Condémine | 2 | B | c | 48 | 51 | 50 | 40 | 36 | 35 | 29 | 30 | 32 |
| Bulle | Rue de Vevey | 2 | B | c | ... | ... | ... | 29 | 25 | 27 | 29 | 25 | 27 |
| Châtel-St-Denis | Grand-Rue 41 | 2 | B | d | 37 | 38 | 37 | 38 | 33 | 35 | 37 | 33 | 33 |
| Cormérod | Au lieu dit Corterin | 7 | A | a | 9 | ... | ... | ... | ... | ... | ... | ... | ... |
| Düdingen | Hauptstrasse 30 | 2 | B | c | 32 | 33 | 36 | 36 | 31 | 32 | 35 | 32 | 32 |
| Estavayer-le-Lac | Pl. des Bastians | 2 | B | c | 28 | 29 | 29 | 29 | 27 | 27 | 29 | 25 | 26 |
| Fribourg / Freiburg | Av. du Midi | 1 | B | c | 32 | 33 | 33 | 34 | 30 | 32 | ... | ... | 29 |
| Fribourg / Freiburg | Parc de Pérolles | 5 | B | b | ... | ... | ... | ... | ... | ... | 17 | 15 | 16 |
| Fribourg / Freiburg | Av. L. Weck-Reynold | 1 | B | c | ... | 45 | ... | ... | ... | ... | ... | ... | ... |
| Fribourg / Freiburg | Pl. de la Gare | 1 | B | c | 35 | 37 | 39 | 37 | 31 | 32 | 33 | 30 | 31 |
| Fribourg / Freiburg | Rte Albert-Gockel | 5 | B | b | 18 | 19 | 18 | 19 | 17 | 17 | 18 | 14 | ... |
| Fribourg / Freiburg | Rte de Villars | 1 | C | c | 41 | 44 | 45 | 44 | 40 | 39 | 42 | 38 | 37 |
| Fribourg / Freiburg | Rue de Chantemerle | 2 | C | b | 38 | 41 | 40 | 39 | ... | 37 | ... | 35 | ... |
| Fribourg / Freiburg | Rue du Pont-Suspendu | 1 | C | d | 36 | ... | 37 | ... | 32 | ... | 35 | ... | 21 |
| Fribourg / Freiburg | Rue Joseph-Piller | 1 | B | c | ... | ... | ... | ... | ... | ... | 30 | 23 | 24 |
| Givisiez | Rte de Belfaux | 2 | B | b | 34 | 37 | 39 | 40 | 37 | 40 | 41 | 38 | 38 |
| Givisiez | Rte d'Alcantara | 2 | C | b | 29 | 30 | 32 | 33 | 29 | 32 | 33 | 30 | 31 |
| Granges-Paccot | Rte de Morat | 2 | B | b | 29 | 30 | 29 | ... | 26 | 27 | 27 | 26 | 29 |
| Kerzers | Burgstatt | 2 | B | c | 32 | 33 | 34 | 34 | 30 | 31 | 33 | 29 | 29 |
| La Tour-de-Trême | R. de l'Ancien Comté 37 | 2 | C | c | 43 | 46 | 48 | 38 | 35 | 30 | 32 | 30 | 30 |
| Misery | Le Haut du Mont | 7 | A | a | ... | 10 | 9 | 10 | 10 | 9 | 10 | 8 | 10 |
| Murten / Morat | Hauptgasse 53-55 | 2 | B | d | 26 | 27 | 27 | 27 | 25 | 26 | 27 | 24 | 27 |
| Romont | Grand-Rue | 2 | B | c | 21 | 21 | 21 | 22 | 20 | 21 | 22 | 20 | 22 |
| Villars-sur-Glâne | Cormanon-Centre | 2 | B | b | 30 | 32 | 32 | 33 | 28 | 31 | 34 | 30 | 31 |
| Villars-sur-Glâne | Rte de Cormanon | 2 | B | c | 54 | 59 | 62 | 60 | 35 | 50 | ... | ... | ... |
| Villars-sur-Glâne | Rte de Villars-Vert 4 | 6 | A | b | 25 | ... | 26 | 27 | 24 | 24 | 26 | 24 | 24 |
| Vuisternens-en-Ogoz | Au lieu dit Le Chapy | 7 | A | a | 7 | 7 | 6 | 8 | 7 | 7 | 8 | 6 | 8 |

¹L'unité µg/m³ se base sur les valeurs de référence 20 °C et 1013 hPa / Für die Einheit µg/m³ gelten die Bezugswerte 20 °C und 1013 hPa

²Moyennes annuelles, déterminées à partir de 26 moyennes sur deux semaines. Valeur limite d'immission, selon l'ordonnance fédérale sur la protection de l'air = 30 µg/m³. Les relevés par capteurs passifs sont considérés comme des méthodes d'orientation, l'incertitude des mesures étant par expérience plus élevée que celle de mesures continues

²Jahresmittelwerte, bestimmt aus 26 Mittelwerten über zwei Wochen. Immissionsgrenzwert gemäss Luftreinhalte-Verordnung des Bundes = 30 µg/m³. Passivsammlermessungen gelten als orientierende Messungen und weisen erfahrungsgemäss eine höhere Messunsicherheit auf als kontinuierliche Messungen

Remarques:

Situation:

- 1 En ville – exposé au trafic (> 25 000 habitants)
- 2 En agglomération – exposé au trafic (5 000 - 25 000 habitants)
- 5 En ville – concentration de fond (> 25 000 habitants)
- 6 Agglomération – concentration de fond (5 000 - 25 000 habitants)
- 7 En zone rurale, en dessous de 1000 m sur mer (phase d'inversion) – concentration de fond (< 5 000 habitants)

Trafic:

- A faible (< 5 000 véhicules/jour)
- B moyen (5 000 - 20 000 véhicules/jour)
- C intense (20 001 - 50 000 véhicules/jour)

Domaine bâti:

- a aucun
- b ouvert
- c fermé latéralement
- d encaissé

Source: Etat de Fribourg: Service de l'environnement, Fribourg (www.fr.ch/sen)

Quelle: Staat Freiburg: Amt für Umwelt, Freiburg (www.fr.ch/afu), t17-414

Anmerkungen:

Lage:

- 1 Stadt – strassennah (> 25 000 Einwohner)
- 2 Agglomeration – strassennah (5 000 - 25 000 Einwohner)
- 5 Stadt – Hintergrund (> 25 000 Einwohner)
- 6 Agglomeration – Hintergrund (5 000 - 25 000 Einwohner)
- 7 ländlich, unterhalb 1000 m über Meer (Inversionslage) – Hintergrund (< 5 000 Einwohner)

Verkehr:

- A gering (< 5 000 Fahrzeuge/Tag)
- B mittel (5 000 - 20 000 Fahrzeuge/Tag)
- C hoch (20 001 - 50 000 Fahrzeuge/Tag)

Bebauung:

- a keine
- b offen
- c einseitig offen
- d geschlossen

| | | |
|---|---|---|
| O | T | P |
| ✓ | ✓ | ✓ |



ETAT DE FRIBOURG
STAAT FREIBURG

3 Vie active et rémunération du travail

Généralités

Activité professionnelle et temps de travail

- > Population active au lieu de domicile
- > Population active occupée au lieu de travail
- > Emplois
- > Main-d'œuvre étrangère

Chômage et places vacantes

- > Chômeurs et demandeurs d'emploi
- > Places vacantes

Salaires et revenus du travail

3. Arbeit und Erwerb

Allgemeines

Erwerbstätigkeit und Arbeitszeit

- > Aktive Bevölkerung am Wohnort
- > Erwerbstätige Bevölkerung am Arbeitsort
- > Beschäftigte
- > Ausländische Arbeitskräfte

Arbeitslosigkeit und offene Stellen

- > Arbeitslose und Stellensuchende
- > Offene Stellen

Löhne und Erwerbseinkommen

Définitions et explications

Personnes actives

Les **personnes actives** représentent l'offre de travail et comprennent les personnes actives occupées ainsi que celles qui sont à la recherche d'un emploi (chômeurs). Jusqu'en 1980, faisait partie des personnes actives, toute personne qui effectuait ou recherchait une activité économique d'au moins 6 heures par semaine; par la suite, cette valeur a été ramenée à 1 heure pour être conforme aux normes internationales. Les données relatives aux personnes actives proviennent des **recensements fédéraux de la population**, jusqu'en 2000 (population résidente). Dès 2010, elles sont tirées du **relevé structurel de la population** (population résidente permanente).

Par **personnes actives occupées**, on entend les personnes qui exercent une activité rémunérée d'au moins 1 heure par semaine (ou d'au moins 6 heures pour les recensements antérieurs à 1990) ou qui travaillent sans rémunération dans l'exploitation familiale.

Par **personnes sans emploi**, on entend les personnes qui sont en quête d'un emploi ou qui sont assurées d'en obtenir un. Cette définition ne correspond pas à la notion de chômeurs inscrits utilisée par le SECO.

Emplois

Les données relatives aux emplois sont tirées de la Statistique structurelle des entreprises (STATENT) de l'OFS, qui remplace le recensement des entreprises (RE), elle-même basée sur les registres de l'AVS. Toute personne qui exerce une activité indépendante ou salariée dont le revenu est obligatoirement soumis à cotisation AVS (salaire de fr. 2300.- au minimum par an) constitue un emploi.

Demandeurs d'emploi inscrits

Par **demandeurs d'emploi inscrits**, on entend tous les demandeurs d'emploi, chômeurs et non-chômeurs, qui sont inscrits aux offices régionaux de placement et qui cherchent un emploi.

Chômeurs inscrits

Les **chômeurs inscrits** sont les personnes inscrites auprès des offices régionaux de placement, n'exerçant aucune activité économique rémunérée, immédiatement disponibles et cherchant une occupation. Ne sont pas comptés les demandeurs d'emploi dont l'inaptitude au placement est supérieure à 30 jours (par exemple: chômeurs malades, chômeurs accidentés ou devant suivre une école de recrues, chômeurs suivant un programme d'emploi temporaire, etc.). Les chiffres publiés dans cet annuaire proviennent du SECO, qui exploite les données administratives des offices du travail.

Taux de chômage

Le **taux de chômage** établit le rapport entre le nombre de **chômeurs inscrits** à un moment donné, et le nombre de **personnes actives**, établi lors du recensement fédéral de la population.

Places vacantes annoncées

Par **places vacantes annoncées**, on entend les emplois libres déclarés sans obligation auprès des offices régionaux de placement, qui sont chargés d'actualiser les registres correspondants. Sans une demande explicite de prolongation, les places vacantes annoncées sont maintenues dans le système pendant deux mois au maximum.

Definitionen und Erläuterungen

Erwerbspersonen

Die **Erwerbspersonen** bilden das Arbeitsangebot. Sie werden unterteilt in Erwerbstätige und Personen, die eine Arbeit suchen (Erwerbslose). Bis 1980 galt als Erwerbsperson, wer eine Erwerbstätigkeit von mindestens 6 Stunden pro Woche ausübte oder suchte; später wurde dieser Wert auf 1 Stunde gesenkt, um internationalen Normen zu entsprechen. Bis 2000 stammt das Zahlenmaterial zu den Erwerbspersonen aus den **eidgenössischen Volkszählungen** (Wohnbevölkerung), ab 2010 aus der **Strukturerhebung** (ständige Wohnbevölkerung).

Erwerbstätige sind Personen, die während mindestens 1 Stunde pro Woche (min. 6 Stunden für die Volkszählungen vor 1990) einer bezahlten Arbeit nachgehen oder die unentgeltlich in einem Familienbetrieb tätig sind.

Erwerbslose sind Personen, die eine Arbeit suchen oder denen eine zugesichert worden ist. Dieser Begriff entspricht nicht der Definition der eingeschriebenen Arbeitslosen, die vom SECO verwendet wird.

Beschäftigte

Das Zahlenmaterial zu den Beschäftigten stammt aus der Statistik der Unternehmensstruktur (STATENT) des BFS, welche die Betriebszählung (BZ) abgelöst hat und auf den AHV-Registern basiert. Alle unabhängigen oder angestellten Personen, die eine AHV-beitragspflichtige Tätigkeit ausüben, d. h. mit einem jährlichen Einkommen von mindestens Fr. 2300.-, gelten als Beschäftigte.

Registrierte Stellensuchende

Registrierte Stellensuchende sind alle arbeitslosen und nichtarbeitslosen Personen, welche beim Regionalen Arbeitsvermittlungszentrum gemeldet sind und eine Stelle suchen.

Eingeschriebene Arbeitslose

Eingeschriebene Arbeitslose sind alle bei einem Regionalen Arbeitsvermittlungszentrum eingeschriebenen Personen, die keine bezahlte Arbeit ausüben, sofort verfügbar sind und eine Arbeit suchen. Nicht gezählt werden Stellensuchende, die mehr als 30 Tage nicht vermittelbar sind (z.B. kranke oder verunfallte Arbeitslose, Arbeitslose, die sich in der Rekrutenschule oder einem Programm zur vorübergehenden Beschäftigung befinden, usw.). Die Zahlen in diesem Jahrbuch stammen vom SECO, welches die administrativen Daten der Arbeitsämter auswertet.

Arbeitslosenquote

Die **Arbeitslosenquote** ermittelt den Anteil der zu einem gewissen Zeitpunkt **eingeschriebenen Arbeitslosen** im Verhältnis zum anlässlich der Volkszählung berechneten Bestand der **Erwerbspersonen**.

Gemeldete offene Stellen

Die **gemeldeten offenen Stellen** sind Stellen, die den Regionalen Arbeitsvermittlungszentren, welche die entsprechenden Register bewirtschaften, freiwillig gemeldet werden. Ohne ausdrücklichen Wunsch auf Verlängerung bleiben diese Stellen maximal zwei Monate lang im System.

La vie active et la rémunération du travail en quelques chiffres (1^{ère} partie: personnes actives, de 1970 à 2014)

Arbeit und Erwerb in einigen Zahlen (1. Teil: Erwerbspersonen von 1970 bis 2014)

Situation en décembre, sans les personnes actives des ménages collectifs, sans les diplomates, fonctionnaires internationaux et membres de leurs familles^{1,2}
Stand im Dezember, ohne die Erwerbspersonen der Kollektivhaushalte, ohne die Diplomaten, internationale Funktionäre und deren Angehörige^{1,2}

| T03-01 | Personnes actives, dénombrées au domicile / Erwerbspersonen, am Wohnort gezählt | | | | | | Personnes actives occupées, dénombrées au lieu de travail Erwerbstätige, am Arbeitsort gezählt |
|---|---|--|---------------------------|-----------------------------|------------------------|--------------------------------------|---|
| | Total | Personnes actives occupées / Erwerbstätige | | | | Personnes sans emploi Erwerbslose | |
| | | En tout Insgesamt | A plein temps Vollzeit | A temps partiel Teilzeit | Apprentis Lehrlinge | | |
| Suisse / Schweiz (2014) | 4 537 900 | 4 320 400 | 2 826 000 | 1 319 000 | 175 400 | 217 400 | 4 320 400 |
| AG | 369 500 | 355 100 | 235 800 | 104 800 | 14 500 | 14 400 | 287 600 |
| AR | 30 800 | 30 200 | 19 100 | 9 500 | (1 600) | (600) | 22 800 |
| AI | 9 200 | 9 100 | 6 200 | 2 300 | (600) | ... | 7 000 |
| BL | 148 200 | 141 200 | 87 900 | 48 300 | 5 000 | 7 100 | 111 800 |
| BS | 99 900 | 94 200 | 61 000 | 30 500 | 2 700 | 5 700 | 137 500 |
| BE | 565 400 | 544 500 | 335 200 | 186 000 | 23 300 | 20 900 | 571 100 |
| FR | 167 200 | 158 800 | 102 800 | 48 500 | 7 500 | 8 400 | 129 300 |
| GE | 225 500 | 203 000 | 137 600 | 60 700 | 4 600 | 22 500 | 217 800 |
| GL | 22 700 | 22 100 | 14 900 | 6 000 | (1 200) | (600) | 19 600 |
| GR | 110 700 | 107 500 | 70 500 | 32 100 | 5 000 | 3 200 | 99 100 |
| JU | 36 900 | 34 800 | 22 300 | 10 500 | 1 900 | 2 100 | 29 300 |
| LU | 227 300 | 220 000 | 141 100 | 68 700 | 10 200 | 7 300 | 208 700 |
| NE | 93 000 | 86 200 | 55 200 | 27 300 | 3 700 | 6 800 | 84 800 |
| NW | 24 300 | 23 900 | 16 000 | 7 000 | (900) | (500) | 19 100 |
| OW | 20 900 | 20 400 | 13 000 | 6 200 | (1 200) | (600) | 18 700 |
| SG | 280 400 | 269 400 | 178 000 | 77 900 | 13 500 | 11 000 | 257 300 |
| SH | 43 700 | 42 000 | 26 800 | 13 100 | 2 100 | (1 600) | 35 800 |
| SZ | 88 800 | 86 400 | 57 900 | 24 600 | 3 900 | 2 400 | 68 000 |
| SO | 146 700 | 140 500 | 91 000 | 43 000 | 6 600 | 6 100 | 121 700 |
| TG | 153 800 | 147 300 | 97 400 | 42 400 | 7 500 | 6 500 | 115 100 |
| TI | 170 300 | 157 100 | 108 200 | 43 700 | 5 200 | 13 200 | 146 200 |
| UR | 20 000 | 19 700 | 12 500 | 6 000 | (1 100) | (300) | 16 800 |
| VS | 177 200 | 167 800 | 111 100 | 48 200 | 8 500 | 9 400 | 144 700 |
| VD | 403 900 | 374 500 | 251 300 | 109 600 | 13 700 | 29 300 | 366 900 |
| ZG | 69 000 | 66 500 | 45 500 | 18 500 | 2 500 | 2 600 | 91 200 |
| ZH | 832 600 | 798 400 | 527 700 | 243 800 | 26 900 | 34 200 | 888 900 |
| Autres ³ / Übrige ³ | - | - | - | - | - | - | 103 500 |
| Canton de Fribourg (2014) | | | | | | | |
| Kanton Freiburg (2014) | 167 200 | 158 800 | 102 800 | 48 500 | 7 500 | 8 400 | 129 300 |
| Broye / Broye | 16 400 | 15 600 | 9 900 | 4 800 | (800) | (800) | 9 200 |
| Glâne / Glâne | 12 600 | 12 000 | 7 800 | 3 500 | (700) | (600) | 7 200 |
| Gruyère / Greyerz | 27 400 | 26 100 | 17 100 | 7 500 | (1 500) | (1 400) | 22 500 |
| Sarine / Saane | 56 400 | 53 000 | 34 200 | 16 800 | 2 000 | 3 400 | 58 800 |
| See / Lac | 20 500 | 19 600 | 12 700 | 6 100 | (900) | (900) | 13 400 |
| Singine / Sense | 24 600 | 23 900 | 15 400 | 7 400 | (1 200) | (700) | 13 200 |
| Veveysse / Vivisbach | 9 200 | 8 700 | 5 800 | 2 500 | (500) | (500) | 4 900 |
| Agglo Fribourg (2014)⁴ | | | | | | | |
| Agglo Freiburg (2014)⁴ | 43 100 | 40 300 | 26 300 | 12 600 | (1 400) | 2 800 | 55 700 |
| Canton de Fribourg | | | | | | | |
| Kanton Freiburg | | | | | | | |
| 1970 | 73 827 | 73 775 | 62 295 | 7 957 | 3 523 | 52 | 69 087 |
| 1980 | 80 485 | 79 983 | 63 878 | 10 745 | 5 360 | 502 | 74 258 |
| 1990 | 105 478 | 103 461 | 79 379 | 17 608 | 6 474 | 2 017 | 91 249 |
| 2000 ⁵ | 125 054 | 121 101 | 79 039 | 31 799 | 5 625 | 3 953 | 97 894 |
| 2010 | 153 000 | 147 500 | 96 300 | 43 400 | 7 700 | 5 500 | 120 400 |
| 2014 | 167 200 | 158 800 | 102 800 | 48 500 | 7 500 | 8 400 | 129 300 |

¹En 1970 et 1980, relevé exhaustif, chiffres basés sur la population résidente. En 1990 et 2000, relevé exhaustif, chiffres basés sur la population résidente permanente. En 2010 et 2014, estimation à partir d'un relevé par échantillon, arrondie à la centaine, chiffres basés sur la population résidente permanente

²In den Jahren 1970 und 1980, Vollerhebung, Zahlen basierend auf der Wohnbevölkerung. In den Jahren 1990 und 2000, Vollerhebung, Zahlen basierend auf der ständigen Wohnbevölkerung. Im Jahr 2010 und 2014, Schätzung aufgrund einer Stichprobenerhebung, auf Hundert gerundet, Zahlen basierend auf der ständigen Wohnbevölkerung

³Les éventuelles différences entre le total général et la somme des nombres sont dues aux nombres arrondis

⁴Allfällige Unterschiede zwischen Gesamtsumme und addierten Einzelwerten sind auf Rundungsdifferenzen zurückzuführen

⁵Lieu de travail à l'étranger ou inconnu / Arbeitsort im Ausland oder unbekannt

⁶Selon LAgg du 19.9.1995 et Statuts Agglo Fribourg-Freiburg 2008: Avry, Belfaux, Corminboeuf, Düdingen, Fribourg, Givisiez, Granges-Paccot, Marly, Matran, Villars-sur-Glâne

⁷Gemäss AggG vom 19.9.1995 und Statuten Agglo Fribourg-Freiburg 2008: Avry, Belfaux, Corminboeuf, Düdingen, Freiburg, Givisiez, Granges-Paccot, Marly, Matran, Villars-sur-Glâne

⁸Le total des personnes actives dénombrées au domicile comprend 4638 personnes sans indication du statut sur le marché du travail

⁹Das Total der Erwerbspersonen, die am Wohnort gezählt wurden, beinhaltet 4638 Personen ohne Angabe des Arbeitsmarktstatus

Source: Recensement fédéral de la population 1970-2000, Relevé structurel 2010 et 2014 - Office fédéral de la statistique, Neuchâtel

Quelle: Eidg. Volkszählung 1970-2000, Strukturhebung 2010 et 2014 - Bundesamt für Statistik, Neuenburg, t17-068

| | | |
|---|---|---|
| O | T | P |
| ✓ | ✓ | ! |

La vie active et la rémunération du travail en quelques chiffres (2^e partie: emplois par secteur économique, de 2011 à 2014)
 Arbeit und Erwerb in einigen Zahlen (2. Teil: Beschäftigte nach Wirtschaftssektor von 2011 bis 2014)

| T03-02 | Emplois / Beschäftigte | | | | Equivalents plein temps ¹ / Vollzeitäquivalente ¹ | | | |
|---|------------------------|-------------------------------|-----------------------------|-------------------------------|---|-------------------------------|-----------------------------|-------------------------------|
| | Total | Secteur prim. Prim. Sektor | Secteur sec. Sek. Sektor | Secteur tert. Tert. Sektor | Total | Secteur prim. Prim. Sektor | Secteur sec. Sek. Sektor | Secteur tert. Tert. Sektor |
| Suisse / Schweiz (2014)^P | 5 044 371 | 166 514 | 1 099 446 | 3 778 411 | 3 965 736 | 108 318 | 1 006 655 | 2 850 763 |
| AG | 333 142 | 11 074 | 97 922 | 224 146 | 260 078 | 6 889 | 89 381 | 163 808 |
| AR | 26 325 | 1 728 | 7 688 | 16 909 | 20 177 | 1 150 | 6 916 | 12 112 |
| AI | 8 795 | 1 077 | 2 837 | 4 881 | 6 585 | 737 | 2 438 | 3 410 |
| BL | 147 262 | 3 332 | 38 916 | 105 014 | 116 395 | 2 074 | 35 632 | 78 690 |
| BS | 191 441 | 104 | 36 441 | 154 896 | 151 839 | 85 | 34 285 | 117 469 |
| BE | 624 614 | 34 521 | 133 086 | 457 007 | 479 082 | 22 010 | 119 808 | 337 264 |
| FR | 147 804 | 9 060 | 37 162 | 101 582 | 113 302 | 6 570 | 34 022 | 72 710 |
| GE | 339 950 | 1 779 | 46 927 | 291 244 | 283 867 | 1 354 | 44 493 | 238 020 |
| GL | 21 778 | 1 090 | 8 322 | 12 366 | 16 932 | 716 | 7 507 | 8 709 |
| GR | 128 322 | 7 281 | 26 710 | 94 331 | 99 020 | 4 722 | 24 140 | 70 158 |
| JU | 42 346 | 3 072 | 16 089 | 23 185 | 33 882 | 2 168 | 14 981 | 16 734 |
| LU | 243 085 | 14 006 | 56 176 | 172 903 | 185 338 | 8 939 | 50 686 | 125 712 |
| NE | 105 639 | 2 424 | 35 899 | 67 316 | 85 811 | 1 828 | 33 630 | 50 353 |
| NW | 23 469 | 1 324 | 6 970 | 15 175 | 18 134 | 813 | 6 364 | 10 956 |
| OW | 21 697 | 1 749 | 7 225 | 12 723 | 16 752 | 1 096 | 6 448 | 9 208 |
| SG | 294 268 | 11 784 | 88 523 | 193 961 | 230 698 | 7 778 | 80 875 | 142 045 |
| SH | 45 628 | 1 931 | 13 333 | 30 364 | 35 522 | 1 173 | 12 247 | 22 102 |
| SZ | 79 281 | 4 471 | 20 575 | 54 235 | 60 708 | 2 737 | 18 436 | 39 534 |
| SO | 138 669 | 4 202 | 39 668 | 94 799 | 108 062 | 2 668 | 36 312 | 69 083 |
| TG | 132 230 | 8 864 | 40 632 | 82 734 | 102 871 | 6 028 | 36 846 | 59 997 |
| TI | 225 748 | 3 350 | 53 192 | 169 206 | 184 057 | 2 203 | 49 827 | 132 027 |
| UR | 18 143 | 1 629 | 5 429 | 11 085 | 13 744 | 910 | 4 887 | 7 947 |
| VS | 171 865 | 9 493 | 38 008 | 124 364 | 133 204 | 5 315 | 35 068 | 92 821 |
| VD | 431 281 | 13 421 | 73 876 | 343 984 | 344 201 | 9 281 | 68 707 | 266 213 |
| ZG | 107 592 | 1 905 | 22 096 | 83 591 | 85 375 | 1 213 | 20 278 | 63 884 |
| ZH | 993 997 | 11 843 | 145 744 | 836 410 | 780 099 | 7 860 | 132 442 | 639 797 |
| Canton de Fribourg (2014)^P | | | | | | | | |
| Kanton Freiburg (2014)^P | 147 804 | 9 060 | 37 162 | 101 582 | 113 302 | 6 570 | 34 022 | 72 710 |
| Broye / Broje | 10 896 | 1 247 | 3 517 | 6 132 | 8 389 | 821 | 3 244 | 4 324 |
| Glâne / Glane | 8 443 | 1 318 | 2 657 | 4 468 | 6 475 | 975 | 2 434 | 3 065 |
| Gruyère / Greyerz | 25 002 | 1 295 | 8 367 | 15 340 | 19 740 | 943 | 7 779 | 11 019 |
| Sarine / Saane | 66 238 | 1 235 | 10 723 | 54 280 | 50 014 | 945 | 9 766 | 39 303 |
| See / Lac | 15 268 | 1 573 | 5 088 | 8 607 | 11 999 | 1 196 | 4 649 | 6 154 |
| Singine / Sense | 15 961 | 1 848 | 4 716 | 9 397 | 11 945 | 1 261 | 4 253 | 6 431 |
| Veveysse / Vivisbach | 5 996 | 544 | 2 094 | 3 358 | 4 741 | 430 | 1 896 | 2 414 |
| Agglo Fribourg-Freiburg (2014)^{2,P} | 62 146 | 523 | 9 699 | 51 924 | 46 805 | 393 | 8 811 | 37 602 |
| Canton de Fribourg | | | | | | | | |
| Kanton Freiburg | | | | | | | | |
| 2011 ^f | 140 158 | 9 073 | 35 554 | 95 531 | 108 036 | 6 509 | 32 912 | 68 615 |
| 2012 ^f | 142 168 | 9 056 | 35 889 | 97 223 | 108 785 | 6 532 | 33 091 | 69 162 |
| 2013 ^f | 145 189 | 9 021 | 36 584 | 99 584 | 111 811 | 6 528 | 33 685 | 71 598 |
| 2014 ^P | 147 804 | 9 060 | 37 162 | 101 582 | 113 302 | 6 570 | 34 022 | 72 710 |

¹ Les éventuelles différences entre le total et la somme des nombres sont dues aux nombres arrondis

¹ Allfällige Unterschiede zwischen Gesamtsumme und addierten Einzelwerten sind auf Rundungsdifferenzen zurückzuführen

² Selon LAgg du 19.9.1995 et Statuts Agglo Fribourg-Freiburg 2008: Avry, Belfaux, Corminboeuf, Düdingen, Fribourg, Givisiez, Granges-Paccot, Marly, Matran, Villars-sur-Glâne

² Gemäss AggG vom 19.9.1995 und Statuten Agglo Fribourg-Freiburg 2008: Avry, Belfaux, Corminboeuf, Düdingen, Fribourg, Givisiez, Granges-Paccot, Marly, Matran, Villars-sur-Glâne

Source: Statistique structurelle des entreprises (STATENT), de 2011 à 2014 - Office fédéral de la statistique, Neuchâtel

Quelle: Statistik der Unternehmensstruktur (STATENT) von 2011 bis 2014 - Bundesamt für Statistik, Neuenburg, t17-069

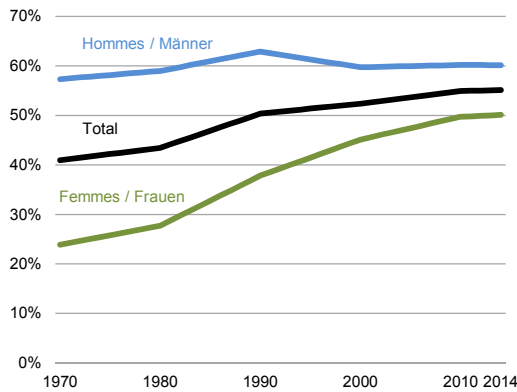
| | | |
|---|---|---|
| O | T | P |
| ✓ | ✓ | ✓ |

La vie active et la rémunération du travail en quelques graphiques ou cartes (Indicateurs divers, de 1970 à 2016)

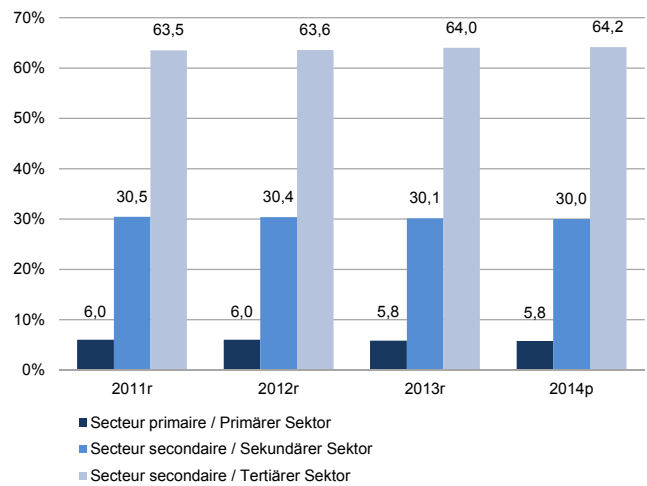
Arbeit und Erwerb in einigen Grafiken oder Karten (Diverse Indikatoren von 1970 bis 2016)

G03-01

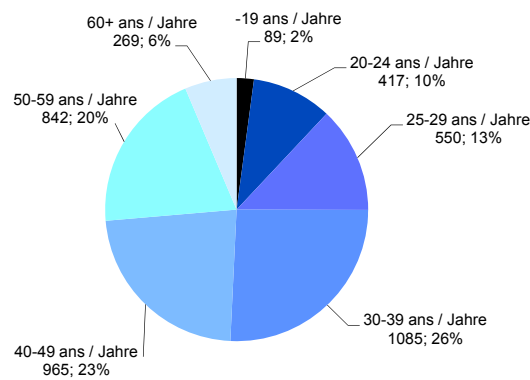
Personnes actives, en % de la population, de 1970 à 2014
Erwerbspersonen, in % der Bevölkerung, von 1970 bis 2014



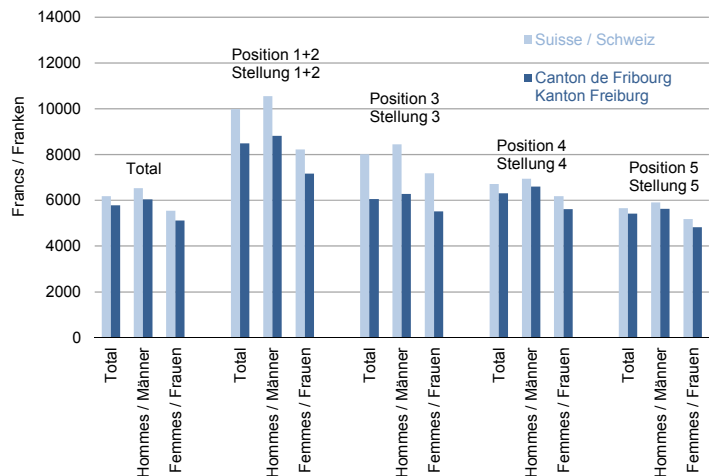
Part des emplois (EPT), par secteur économique, en %, de 2011 à 2014
Anteil der Beschäftigten (VZÄ) nach Wirtschaftssektor von 2011 bis 2014



Chômeurs inscrits, par classe d'âges, en juillet 2016
Eingeschriebene Arbeitslose nach Altersklasse im Juli 2016



Salaires mensuel brut médian dans le secteur privé, en 2014
Monatlicher Bruttolohn (Zentralwert) im privaten Sektor 2014



| | | | |
|--------------|---------------------------------------|--------------|--------------------------------------|
| Position 1+2 | Cadre supérieur et moyen | Stellung 1+2 | Oberstes, oberes und mittleres Kader |
| Position 3 | Cadre inférieur | Stellung 3 | Unteres Kader |
| Position 4 | Responsable de l'exécution de travaux | Stellung 4 | Unterstes Kader |
| Position 5 | Sans fonction de cadre | Stellung 5 | Ohne Kaderfunktion |

Source: Office fédéral de la statistique, Neuchâtel, Secrétariat d'Etat à l'économie, Berne / Service de la statistique du canton de Fribourg
 Quelle: Bundesamt für Statistik, Neuenburg, Staatssekretariat für Wirtschaft, Bern / Amt für Statistik des Kantons Freiburg, g17-049

Personnes actives, selon le statut d'activité, la nationalité et le sexe, en 2014

Erwerbspersonen nach Erwerbsstatus, Nationalität und Geschlecht 2014

Situation au 31 décembre, sans les personnes actives des ménages collectifs, sans les diplomates, fonctionnaires internationaux et membres de leurs familles¹
 Stand am 31 Dezember, ohne die Erwerbspersonen der Kollektivhaushalte, ohne die Diplomaten, internationale Funktionäre und deren Angehörige¹

| T03-03 | Total | Suisses / Schweizer | Etrangers / Ausländer | |
|--|----------------|---------------------|-----------------------|---|
| Total² | 167 200 | 127 400 | 39 800 | Total² |
| Indépendants avec employés | 4 400 | 3 600 | (800) | Selbständige mit Angestellten |
| Indépendants sans employés | 8 500 | 6 900 | (1 600) | Selbständige ohne Angestellte |
| Collaborateurs dans l'entreprise d'un membre de la famille | 3 700 | 3 100 | (600) | Mitarbeitende Familienmitglieder |
| Salariés comme directeur ou membre de la direction | 4 000 | 3 400 | (600) | Arbeitnehmer in Unternehmensleitung |
| Salarié avec personnel sous ses ordres | 26 700 | 21 300 | 5 400 | Arbeitnehmer im mittleren und unteren Kader |
| Salarié sans personnel sous ses ordres | 93 300 | 70 200 | 23 000 | Arbeitnehmer ohne Vorgesetztenfunktion |
| Salarié en atelier protégé | (700) | (600) | ... | Arbeitnehmer in geschützter Werkstatt |
| Apprentis | 7 500 | 6 000 | (1 500) | Lehrlinge |
| Salarié sans tâches spécifiques | 10 100 | 8 100 | 2 000 | Arbeitnehmer ohne weitere Angaben |
| Personnes au chômage | 8 400 | 4 300 | 4 100 | Erwerbslose |
| Hommes² | 91 200 | 68 000 | 23 100 | Männer² |
| Indépendants avec employés | 3 200 | 2 600 | (600) | Selbständige mit Angestellten |
| Indépendants sans employés | 5 000 | 4 200 | (800) | Selbständige ohne Angestellte |
| Collaborateurs dans l'entreprise d'un membre de la famille | (1 300) | (1 000) | (400) | Mitarbeitende Familienmitglieder |
| Salariés comme directeur ou membre de la direction | 3 200 | 2 800 | (500) | Arbeitnehmer in Unternehmensleitung |
| Salarié avec personnel sous ses ordres | 18 800 | 15 400 | 3 500 | Arbeitnehmer im mittleren und unteren Kader |
| Salarié sans personnel sous ses ordres | 44 300 | 31 100 | 13 200 | Arbeitnehmer ohne Vorgesetztenfunktion |
| Salarié en atelier protégé | (400) | (300) | ... | Arbeitnehmer in geschützter Werkstatt |
| Apprentis | 4 100 | 3 300 | (800) | Lehrlinge |
| Salarié sans tâches spécifiques | 6 700 | 5 300 | (1 300) | Arbeitnehmer ohne weitere Angaben |
| Personnes au chômage | 4 200 | 2 100 | 2 000 | Erwerbslose |
| Femmes² | 76 000 | 59 400 | 16 600 | Frauen² |
| Indépendants avec employés | (1 200) | (1 000) | (200) | Selbständige mit Angestellten |
| Indépendants sans employés | 3 500 | 2 700 | (800) | Selbständige ohne Angestellte |
| Collaborateurs dans l'entreprise d'un membre de la famille | 2 400 | 2 100 | (200) | Mitarbeitende Familienmitglieder |
| Salariés comme directeur ou membre de la direction | (700) | (600) | ... | Arbeitnehmer in Unternehmensleitung |
| Salarié avec personnel sous ses ordres | 7 900 | 5 900 | 1 900 | Arbeitnehmer im mittleren und unteren Kader |
| Salarié sans personnel sous ses ordres | 49 000 | 39 100 | 9 900 | Arbeitnehmer ohne Vorgesetztenfunktion |
| Salarié en atelier protégé | (300) | (300) | ... | Arbeitnehmer in geschützter Werkstatt |
| Apprentis | 3 500 | 2 700 | (800) | Lehrlinge |
| Salarié sans tâches spécifiques | 3 400 | 2 800 | (700) | Arbeitnehmer ohne weitere Angaben |
| Personnes au chômage | 4 200 | 2 100 | 2 100 | Erwerbslose |

¹Estimation à partir d'un relevé par échantillon, arrondi à la centaine / Schätzung aufgrund einer Stichprobenerhebung, auf Hundert gerundet

²Les éventuelles différences entre le total général et la somme des nombres sont dues aux nombres arrondis

³Allfällige Unterschiede zwischen Gesamtsumme und addierten Einzelwerten sind auf Rundungsdifferenzen zurückzuführen

Source: Relevé structurel 2014 - Office fédéral de la statistique, Neuchâtel

Quelle: Strukturerhebung 2014 - Bundesamt für Statistik, Neuenburg, t17-582

| | | |
|---|---|---|
| O | T | P |
| ✓ | ✓ | ! |

Personnes actives, par sexe et classe d'âges quinquennale, de 1970 à 2014

Erwerbspersonen nach Geschlecht und Altersklasse (5 Jahre) von 1970 bis 2014

Situation en décembre, sans les personnes actives des ménages collectifs, sans les diplomates, fonctionnaires internationaux et membres de leurs familles¹
Stand im Dezember, ohne die Erwerbspersonen der Kollektivhaushalte, ohne die Diplomaten, internationale Funktionäre und deren Angehörige¹

| T03-04 | Nombres absolus / Absolute Zahlen | | | | | | En % ² / In % ² | | | | | |
|---------------|-----------------------------------|---------------|----------------|----------------|-------------------|-------------------|---------------------------------------|--------------|--------------|--------------|--------------|--------------|
| | 1970 | 1980 | 1990 | 2000 | 2010 ² | 2014 ² | 1970 | 1980 | 1990 | 2000 | 2010 | 2014 |
| Total | 73 827 | 80 485 | 105 478 | 125 054 | 153 000 | 167 200 | 100,0 | 100,0 | 100,0 | 100,0 | 100,0 | 100,0 |
| 15-19 | 8 474 | 9 234 | 8 341 | 6 654 | 8 000 | 7 800 | 11,5 | 11,5 | 7,9 | 5,3 | 5,2 | 4,7 |
| 20-24 | 10 588 | 10 302 | 13 692 | 10 457 | 13 400 | 13 100 | 14,3 | 12,8 | 13,0 | 8,4 | 8,8 | 7,8 |
| 25-29 | 8 881 | 9 447 | 15 008 | 14 233 | 16 400 | 19 000 | 12,0 | 11,7 | 14,2 | 11,4 | 10,7 | 11,4 |
| 30-34 | 7 129 | 10 122 | 13 470 | 17 025 | 16 300 | 18 500 | 9,7 | 12,6 | 12,8 | 13,6 | 10,7 | 11,1 |
| 35-39 | 6 584 | 9 345 | 12 621 | 18 271 | 19 000 | 18 700 | 8,9 | 11,6 | 12,0 | 14,6 | 12,4 | 11,2 |
| 40-44 | 6 449 | 7 329 | 12 571 | 16 224 | 20 000 | 20 300 | 8,7 | 9,1 | 11,9 | 13,0 | 13,1 | 12,1 |
| 45-49 | 6 610 | 6 593 | 10 815 | 13 934 | 20 600 | 22 900 | 9,0 | 8,2 | 10,3 | 11,1 | 13,5 | 13,7 |
| 50-54 | 5 618 | 6 172 | 7 594 | 12 691 | 17 400 | 20 800 | 7,6 | 7,7 | 7,2 | 10,1 | 11,4 | 12,4 |
| 55-59 | 5 346 | 5 644 | 6 072 | 9 711 | 13 100 | 15 300 | 7,2 | 7,0 | 5,8 | 7,8 | 8,6 | 9,2 |
| 60-64 | 4 359 | 3 864 | 4 006 | 4 450 | 7 200 | 8 400 | 5,9 | 4,8 | 3,8 | 3,6 | 4,7 | 5,0 |
| 65-69 | 2 349 | 1 416 | 837 | 788 | (1 100) | 1 600 | 3,2 | 1,8 | 0,8 | 0,6 | (0,7) | (1,0) |
| 70+ | 1 440 | 1 017 | 451 | 616 | (500) | (700) | 2,0 | 1,3 | 0,4 | 0,5 | (0,3) | (0,4) |
| Hommes | | | | | | | | | | | | |
| Männer | 52 760 | 54 931 | 65 892 | 70 775 | 83 400 | 91 200 | 100,0 | 100,0 | 100,0 | 100,0 | 100,0 | 100,0 |
| 15-19 | 4 583 | 5 079 | 4 592 | 3 807 | 4 800 | 4 000 | 8,7 | 9,2 | 7,0 | 5,4 | 5,8 | 4,4 |
| 20-24 | 6 377 | 5 803 | 7 086 | 5 278 | 6 500 | 7 200 | 12,1 | 10,6 | 10,8 | 7,5 | 7,8 | 7,9 |
| 25-29 | 6 617 | 6 324 | 8 925 | 7 418 | 8 600 | 9 900 | 12,5 | 11,5 | 13,5 | 10,5 | 10,3 | 10,9 |
| 30-34 | 5 553 | 7 313 | 8 680 | 9 354 | 7 800 | 9 500 | 10,5 | 13,3 | 13,2 | 13,2 | 9,4 | 10,4 |
| 35-39 | 5 034 | 6 746 | 8 004 | 10 370 | 10 400 | 10 800 | 9,5 | 12,3 | 12,1 | 14,7 | 12,5 | 11,8 |
| 40-44 | 4 829 | 5 272 | 7 976 | 9 179 | 11 300 | 10 600 | 9,2 | 9,6 | 12,1 | 13,0 | 13,5 | 11,6 |
| 45-49 | 4 964 | 4 738 | 6 999 | 7 901 | 11 200 | 12 600 | 9,4 | 8,6 | 10,6 | 11,2 | 13,4 | 13,8 |
| 50-54 | 4 212 | 4 450 | 5 148 | 7 421 | 9 900 | 11 400 | 8,0 | 8,1 | 7,8 | 10,5 | 11,9 | 12,5 |
| 55-59 | 4 058 | 4 181 | 4 308 | 5 972 | 7 500 | 8 400 | 7,7 | 7,6 | 6,5 | 8,4 | 9,0 | 9,2 |
| 60-64 | 3 477 | 3 124 | 3 205 | 3 120 | 4 300 | 5 200 | 6,6 | 5,7 | 4,9 | 4,4 | 5,2 | 5,7 |
| 65-69 | 1 881 | 1 095 | 621 | 537 | (800) | (1 100) | 3,6 | 2,0 | 0,9 | 0,8 | (1,0) | (1,2) |
| 70+ | 1 175 | 806 | 348 | 418 | (400) | (400) | 2,2 | 1,5 | 0,5 | 0,6 | (0,5) | (0,4) |
| Femmes | | | | | | | | | | | | |
| Frauen | 21 067 | 25 554 | 39 586 | 54 279 | 69 600 | 76 000 | 100,0 | 100,0 | 100,0 | 100,0 | 100,0 | 100,0 |
| 15-19 | 3 891 | 4 155 | 3 749 | 2 847 | 3 200 | 3 800 | 18,5 | 16,3 | 9,5 | 5,2 | 4,6 | 5,0 |
| 20-24 | 4 211 | 4 499 | 6 606 | 5 179 | 6 900 | 5 900 | 20,0 | 17,6 | 16,7 | 9,5 | 9,9 | 7,8 |
| 25-29 | 2 264 | 3 123 | 6 083 | 6 815 | 7 800 | 9 100 | 10,7 | 12,2 | 15,4 | 12,6 | 11,2 | 12,0 |
| 30-34 | 1 576 | 2 809 | 4 790 | 7 671 | 8 500 | 8 900 | 7,5 | 11,0 | 12,1 | 14,1 | 12,2 | 11,7 |
| 35-39 | 1 550 | 2 599 | 4 617 | 7 901 | 8 700 | 8 000 | 7,4 | 10,2 | 11,7 | 14,6 | 12,5 | 10,5 |
| 40-44 | 1 620 | 2 057 | 4 595 | 7 045 | 8 700 | 9 700 | 7,7 | 8,0 | 11,6 | 13,0 | 12,5 | 12,8 |
| 45-49 | 1 646 | 1 855 | 3 816 | 6 033 | 9 400 | 10 400 | 7,8 | 7,3 | 9,6 | 11,1 | 13,5 | 13,7 |
| 50-54 | 1 406 | 1 722 | 2 446 | 5 270 | 7 500 | 9 400 | 6,7 | 6,7 | 6,2 | 9,7 | 10,8 | 12,4 |
| 55-59 | 1 288 | 1 463 | 1 764 | 3 739 | 5 600 | 7 000 | 6,1 | 5,7 | 4,5 | 6,9 | 8,0 | 9,2 |
| 60-64 | 882 | 740 | 801 | 1 330 | 2 900 | 3 200 | 4,2 | 2,9 | 2,0 | 2,5 | 4,2 | 4,2 |
| 65-69 | 468 | 321 | 216 | 251 | (300) | (500) | 2,2 | 1,3 | 0,5 | 0,5 | (0,4) | (0,7) |
| 70+ | 265 | 211 | 103 | 198 | ... | (300) | 1,3 | 0,8 | 0,3 | 0,4 | ... | (0,4) |

¹En 1970 et 1980, relevé exhaustif, chiffres basés sur la population résidente. En 1990 et 2000, relevé exhaustif, chiffres basés sur la population résidente permanente. En 2010 et 2014, estimation à partir d'un relevé par échantillon, arrondie à la centaine, chiffres basés sur la population résidente permanente

¹In den Jahren 1970 und 1980, Vollerhebung, Zahlen basierend auf der Wohnbevölkerung. In den Jahren 1990 und 2000, Vollerhebung, Zahlen basierend auf der ständigen Wohnbevölkerung. Im Jahr 2010 und 2014, Schätzung aufgrund einer Stichprobenerhebung, auf Hundert gerundet, Zahlen basierend auf der ständigen Wohnbevölkerung

²Les éventuelles différences entre le total général et la somme des nombres sont dues aux nombres arrondis

²Allfällige Unterschiede zwischen Gesamtsumme und addierten Einzelwerten sind auf Rundungsdifferenzen zurückzuführen

Source: Recensement fédéral de la population 1970-2000, Relevé structurel 2010-2014 - Office fédéral de la statistique, Neuchâtel

Quelle: Eidg. Volkszählung 1970-2000, Strukturhebung 2010-2014 - Bundesamt für Statistik, Neuenburg, t17-072

| | | |
|---|---|---|
| O | T | P |
| ✓ | ✓ | ! |

Emplois, selon l'activité économique, de 2011 à 2014

Beschäftigte nach Wirtschaftszweig von 2011 bis 2014

| T03-05 | 2011 ^f | 2012 ^f | 2013 ^f | 2014 ^p | |
|---|-------------------|-------------------|-------------------|-------------------|---|
| Total | 140 158 | 142 168 | 145 189 | 147 804 | Total |
| Secteur primaire | 9 073 | 9 056 | 9 021 | 9 060 | Primärer Sektor |
| Secteur secondaire | 35 554 | 35 889 | 36 584 | 37 162 | Sekundärer Sektor |
| Industries extractives | 129 | 144 | 146 | 150 | Bergbau, Steine und Erden |
| Industries alimentaires et du tabac | 5 403 | 5 458 | 5 623 | 5 844 | Herst. v. Nahrungsmitteln, Tabakerzeugnissen |
| Industries du textile et de l'habillement | 318 | 313 | 308 | 314 | Herstellung von Textilien und Bekleidung |
| Bois et papier; imprimerie | 3 083 | 3 070 | 3 039 | 2 962 | Herst. v. Holzwaren, Papier, Druckerzeugn. |
| Cokéfaction, raffinage, ind. chimique | 500 | 485 | 522 | 519 | Kokerei, Mineralölverarb., H. v. chem. Erzeugn. |
| Industrie pharmaceutique | 674 | 705 | 822 | 842 | Herstellung v. pharmazeutischen Erzeugnissen |
| Caoutchouc, plastique, minér. non métall. | 1 586 | 1 552 | 1 481 | 1 492 | Gummi-, Kunststoffwaren, Glas, Keram., Steine |
| Fabrication de produits métalliques | 3 053 | 3 130 | 3 172 | 3 227 | Herstellung von Metallerzeugnissen |
| Produits informat., électron.; horlogerie | 3 341 | 3 223 | 3 160 | 3 191 | Herstellung von EDV-Geräten und Uhren |
| Fabrication d'équipements électriques | 212 | 207 | 235 | 245 | Herstellung von elektrischen Ausrüstungen |
| Fabr. de machines, équipements n.c.a | 2 560 | 2 659 | 2 680 | 2 644 | Maschinenbau |
| Fabrication de matériels de transport | 177 | 76 | 78 | 80 | Fahrzeugbau |
| Autres ind. manufact.; rép. et install. | 1 353 | 1 345 | 1 323 | 1 301 | Sonst. Herst. v. Waren, Reparatur, Installation |
| Production et distribution d'énergie | 484 | 515 | 524 | 524 | Energieversorgung |
| Prod. et distrib. d'eau; déchets | 572 | 589 | 623 | 698 | Wasserversorg., Beseit. Umweltverschmutz. |
| Construction de bâtiments, génie civil | 3 780 | 3 943 | 4 044 | 4 190 | Hoch- und Tiefbau |
| Travaux de construction spécialisés | 8 329 | 8 475 | 8 804 | 8 939 | Sonstiges Baugewerbe |
| Secteur tertiaire | 95 531 | 97 223 | 99 584 | 101 582 | Tertiärer Sektor |
| Comm., rép. automobiles, motocycles | 2 958 | 2 942 | 3 022 | 3 075 | Handel und Reparatur von Motorfahrzeugen |
| Commerce de gros | 6 160 | 6 401 | 6 454 | 6 325 | Grosshandel |
| Commerce de détail | 9 822 | 9 823 | 9 726 | 9 817 | Detailhandel |
| Transports terrestres et par conduites | 2 756 | 2 916 | 3 163 | 3 239 | Landverkehr, Transport in Rohrfernleitungen |
| Transports par eau et aériens | 80 | 76 | 73 | 56 | Schifffahrt und Luftfahrt |
| Entreposage, serv. auxil. des transports | 775 | 712 | 729 | 780 | Lagerei, sonst. Dienstleist. für den Verkehr |
| Activités de poste et de courrier | 1 152 | 1 149 | 1 221 | 1 208 | Post-, Kurier- und Expressdienste |
| Hébergement | 1 526 | 1 433 | 1 518 | 1 463 | Beherbergung |
| Restauration | 4 959 | 5 061 | 5 043 | 5 118 | Gastronomie |
| Édition, audiovisuel et diffusion | 768 | 691 | 716 | 741 | Verlagswesen, audiovis. Medien, Rundfunk |
| Télécommunications | 323 | 361 | 391 | 406 | Telekommunikation |
| Informatique et information | 1 208 | 1 271 | 1 310 | 1 381 | Informationstechnolog., -dienstleistungen |
| Activités des services financiers | 1 898 | 1 883 | 1 921 | 1 928 | Erbringung von Finanzdienstleistungen |
| Assurance | 692 | 736 | 661 | 641 | Versicherungen |
| Activités auxiliaires finances, assurance | 1 199 | 1 133 | 1 167 | 1 181 | Finanz- und Versicherungsdienstleistungen |
| Activités immobilières | 1 495 | 1 489 | 1 459 | 1 449 | Grundstücks- und Wohnungswesen |
| Activités juridiques et comptables | 1 971 | 1 730 | 1 794 | 1 813 | Rechts-, Steuerberatung, Wirtschaftsprüfung |
| Sièges sociaux; conseil de gestion | 2 100 | 2 200 | 2 319 | 2 429 | Unternehmensverwalt., -führung, -beratung |
| Activités d'architecture et d'ingénierie | 2 727 | 2 879 | 2 951 | 3 238 | Architektur- und Ingenieurbüros |
| Recherche-développement scientifique | 499 | 502 | 496 | 487 | Forschung und Entwicklung |
| Autres act. spécialisées, scient. tech. | 1 481 | 1 474 | 1 334 | 1 367 | Sonstige freiberufl., wiss., techn. Tätigkeiten |
| Services administratifs et de soutien | 4 082 | 4 138 | 4 588 | 4 682 | Erbringung sonstiger wirtschaftl. Dienstleist. |
| Activités liées à l'emploi | 2 476 | 2 474 | 2 683 | 2 626 | Vermittlung, Überlassung von Arbeitskräften |
| Administration publique | 6 051 | 6 220 | 6 499 | 6 981 | Öffentliche Verwaltung |
| Enseignement | 11 894 | 12 264 | 12 385 | 12 593 | Erziehung und Unterricht |
| Activités pour la santé humaine | 8 298 | 8 537 | 8 797 | 9 068 | Gesundheitswesen |
| Hébergement médico-social et social | 6 849 | 6 794 | 6 916 | 6 948 | Heime (ohne Erholungs- und Ferienheime) |
| Action sociale sans hébergement | 2 483 | 2 802 | 2 891 | 3 027 | Sozialwesen (ohne Heime) |
| Arts, spectacles et activités récréatives | 1 941 | 2 198 | 2 232 | 2 298 | Kunst, Unterhaltung und Erholung |
| Autres activités de services | 4 908 | 4 934 | 5 125 | 5 217 | Erbringung von sonstigen Dienstleistungen |

Source: Statistique structurelle des entreprises (STATENT), de 2011 à 2014 - Office fédéral de la statistique, Neuchâtel

Quelle: Statistik der Unternehmensstruktur (STATENT) von 2011 bis 2014 - Bundesamt für Statistik, Neuenburg, t17-075

| | | |
|---|---|---|
| O | T | P |
| ✓ | ✓ | ✓ |

Equivalents plein temps, selon l'activité économique¹, de 2011 à 2014

Vollzeitäquivalente nach Wirtschaftszweig¹ von 2011 bis 2014

| T03-06 | 2011 ^f | 2012 ^f | 2013 ^f | 2014 ^P | |
|---|-------------------|-------------------|-------------------|-------------------|---|
| Total | 108 036 | 108 785 | 111 811 | 113 302 | Total |
| Secteur primaire | 6 509 | 6 532 | 6 528 | 6 570 | Primärer Sektor |
| Secteur secondaire | 32 912 | 33 091 | 33 685 | 34 022 | Sekundärer Sektor |
| Industries extractives | 116 | 128 | 132 | 133 | Bergbau, Steine und Erden |
| Industries alimentaires et du tabac | 4 785 | 4 789 | 4 930 | 5 092 | Herst. Nahrungsmitteln, Tabakerzeugnissen |
| Industries du textile et de l'habillement | 249 | 241 | 238 | 239 | Herstellung von Textilien und Bekleidung |
| Bois et papier; imprimerie | 2 825 | 2 807 | 2 757 | 2 692 | Herst. Holzwaren, Papier, Druckerzeugn. |
| Cokéfaction, raffinage, ind. chimique | 448 | 435 | 463 | 453 | Kokerei, Mineralölverarb., H. chem. Erzeugn. |
| Industrie pharmaceutique | 623 | 655 | 771 | 787 | Herstellung pharmazeutischer Erzeugnissen |
| Caoutchouc, plastique, minér. non métall. | 1 487 | 1 458 | 1 386 | 1 401 | Gummi-, Kunststoffwaren, Glas, Keram., Steine |
| Fabrication de produits métalliques | 2 872 | 2 950 | 2 976 | 3 017 | Herstellung von Metallerzeugnissen |
| Produits informat., électron.; horlogerie | 3 147 | 3 019 | 2 969 | 2 994 | Herstellung von EDV-Geräten und Uhren |
| Fabrication d'équipements électriques | 192 | 186 | 213 | 219 | Herstellung von elektrischen Ausrüstungen |
| Fabr. de machines, équipements n.c.a | 2 462 | 2 556 | 2 585 | 2 535 | Maschinenbau |
| Fabrication de matériels de transport | 169 | 70 | 73 | 73 | Fahrzeugbau |
| Autres ind. manufact.; rép. et install. | 1 208 | 1 198 | 1 165 | 1 123 | Sonst. Herst. Waren, Reparatur, Installation |
| Production et distribution d'énergie | 445 | 473 | 481 | 473 | Energieversorgung |
| Prod. et distrib. d'eau; déchets | 508 | 521 | 549 | 581 | Wasserversorg., Beseit. Umweltverschmutz. |
| Construction de bâtiments, génie civil | 3 623 | 3 752 | 3 839 | 3 959 | Hoch- und Tiefbau |
| Travaux de construction spécialisés | 7 755 | 7 854 | 8 158 | 8 252 | Sonstiges Baugewerbe |
| Secteur tertiaire | 68 615 | 69 162 | 71 598 | 72 710 | Tertiärer Sektor |
| Comm., rép. automobiles, motocycles | 2 639 | 2 573 | 2 644 | 2 718 | Handel und Reparatur von Motorfahrzeugen |
| Commerce de gros | 5 162 | 5 372 | 5 454 | 5 391 | Grosshandel |
| Commerce de détail | 7 080 | 6 930 | 6 919 | 6 997 | Detailhandel |
| Transports terrestres et par conduites | 2 333 | 2 431 | 2 643 | 2 712 | Landverkehr, Transport in Rohrfernleitungen |
| Transports par eau et aériens | 58 | 49 | 48 | 43 | Schifffahrt und Luftfahrt |
| Entreposage, serv. auxil. des transports | 623 | 582 | 604 | 657 | Lagerei, sonst. Dienstleist. für den Verkehr |
| Activités de poste et de courrier | 872 | 872 | 925 | 925 | Post-, Kurier- und Expressdienste |
| Hébergement | 1 188 | 1 098 | 1 178 | 1 127 | Beherbergung |
| Restauration | 3 374 | 3 358 | 3 454 | 3 522 | Gastronomie |
| Édition, audiovisuel et diffusion | 430 | 379 | 412 | 411 | Verlagswesen, audiovis. Medien, Rundfunk |
| Télécommunications | 306 | 336 | 366 | 381 | Telekommunikation |
| Informatique et information | 983 | 1 043 | 1 077 | 1 126 | Informationstechnolog., -dienstleistungen |
| Activités des services financiers | 1 475 | 1 458 | 1 503 | 1 492 | Erbringung von Finanzdienstleistungen |
| Assurance | 575 | 621 | 547 | 537 | Versicherungen |
| Activités auxiliaires finances, assurance | 949 | 915 | 937 | 940 | Finanz- und Versicherungsdienstleistungen |
| Activités immobilières | 929 | 911 | 930 | 926 | Grundstücks- und Wohnungswesen |
| Activités juridiques et comptables | 1 237 | 1 199 | 1 292 | 1 311 | Rechts-, Steuerberatung, Wirtschaftsprüfung |
| Sièges sociaux; conseil de gestion | 1 808 | 1 847 | 1 944 | 2 035 | Unternehmensverwalt., -führung, -beratung |
| Activités d'architecture et d'ingénierie | 2 256 | 2 355 | 2 438 | 2 669 | Architektur- und Ingenieurbüros |
| Recherche-développement scientifique | 440 | 436 | 432 | 428 | Forschung und Entwicklung |
| Autres act. spécialisées, scient, tech. | 1 108 | 1 090 | 971 | 969 | Sonstige freiberufl., wiss., techn. Tätigkeiten |
| Services administratifs et de soutien | 2 774 | 2 818 | 3 104 | 3 137 | Erbringung sonstiger wirtschaftl. Dienstleist. |
| Activités liées à l'emploi | 2 025 | 1 962 | 2 178 | 2 136 | Vermittlung, Überlassung von Arbeitskräften |
| Administration publique | 4 532 | 4 727 | 4 980 | 5 293 | Öffentliche Verwaltung |
| Enseignement | 7 504 | 7 708 | 7 747 | 7 852 | Erziehung und Unterricht |
| Activités pour la santé humaine | 5 807 | 5 912 | 6 229 | 6 346 | Gesundheitswesen |
| Hébergement médico-social et social | 4 590 | 4 536 | 4 680 | 4 713 | Heime (ohne Erholungs- und Ferienheime) |
| Action sociale sans hébergement | 1 417 | 1 474 | 1 520 | 1 573 | Sozialwesen (ohne Heime) |
| Arts, spectacles et activités récréatives | 1 035 | 1 092 | 1 165 | 1 204 | Kunst, Unterhaltung und Erholung |
| Autres activités de services | 3 108 | 3 079 | 3 277 | 3 141 | Erbringung von sonstigen Dienstleistungen |

¹ Les éventuelles différences entre le total et la somme des nombres sont dues aux nombres arrondis

¹ Allfällige Unterschiede zwischen Gesamtsumme und addierten Einzelwerten sind auf Rundungsdifferenzen zurückzuführen

Source: Statistique structurelle des entreprises (STATENT), de 2011 à 2014 - Office fédéral de la statistique, Neuchâtel

Quelle: Statistik der Unternehmensstruktur (STATENT) von 2011 bis 2014 - Bundesamt für Statistik, Neuenburg, t17-475

| | | |
|---|---|---|
| O | T | P |
| ✓ | ✓ | ✓ |

Emplois et équivalents plein temps, par sexe et activité économique, en 2014

Beschäftigte und Vollzeitäquivalente nach Geschlecht und Wirtschaftszweig 2014

—
Chiffres provisoires / Provisorische Zahlen

| T03-07 | Emplois | | | Equivalents plein temps ¹ | | | Total |
|---|----------------|------------------|------------------|--------------------------------------|------------------|------------------|---|
| | Beschäftigte | | | Vollzeitäquivalente ¹ | | | |
| | Total | Hommes Männer | Femmes Frauen | Total | Hommes Männer | Femmes Frauen | |
| Total | 147 804 | 80 632 | 67 172 | 113 302 | 70 754 | 42 548 | Total |
| Secteur primaire | 9 060 | 6 456 | 2 604 | 6 570 | 5 209 | 1 362 | Primärer Sektor |
| Secteur secondaire | 37 162 | 29 314 | 7 848 | 34 022 | 28 221 | 5 800 | Sekundärer Sektor |
| Industries extractives | 150 | 134 | 16 | 133 | 127 | 6 | Bergbau, Steine und Erden |
| Industries alimentaires et du tabac | 5 844 | 3 644 | 2 200 | 5 092 | 3 464 | 1 627 | Herst. v. Nahrungsmitteln, Tabakerzeugnissen |
| Industries du textile et de l'habillement | 314 | 133 | 181 | 239 | 123 | 115 | Herstellung von Textilien und Bekleidung |
| Bois et papier; imprimerie | 2 962 | 2 290 | 672 | 2 692 | 2 199 | 494 | Herst. v. Holzwaren, Papier, Druckerzeugn. |
| Cokéfaction, raffinage, ind. chimique | 519 | 363 | 156 | 453 | 352 | 101 | Kokerei, Mineralölverarb., H. v. chem. Erzeugn. |
| Industrie pharmaceutique | 842 | 448 | 394 | 787 | 444 | 343 | Herstellung v. pharmazeutischen Erzeugnissen |
| Caoutchouc, plastique, minér. non métal. | 1 492 | 1 183 | 309 | 1 401 | 1 158 | 243 | Gummi-, Kunststoffwaren, Glas, Keram., Steine |
| Fabrication de produits métalliques | 3 227 | 2 697 | 530 | 3 017 | 2 611 | 406 | Herstellung von Metallerzeugnissen |
| Produits informat., électron.; horlogerie | 3 191 | 2 140 | 1 051 | 2 994 | 2 056 | 938 | Herstellung von EDV-Geräten und Uhren |
| Fabrication d'équipements électriques | 245 | 190 | 55 | 219 | 180 | 39 | Herstellung von elektrischen Ausrüstungen |
| Fabr. de machines, équipements n.c.a | 2 644 | 2 226 | 418 | 2 535 | 2 181 | 354 | Maschinenbau |
| Fabrication de matériels de transport | 80 | 66 | 14 | 73 | 63 | 10 | Fahrzeugbau |
| Autres ind. manufact.; rép. et install. | 1 301 | 918 | 383 | 1 123 | 868 | 255 | Sonst. Herst. v. Waren, Reparatur, Installation |
| Production et distribution d'énergie | 524 | 467 | 57 | 473 | 433 | 39 | Energieversorgung |
| Prod. et distrib. d'eau; déchets | 698 | 578 | 120 | 581 | 517 | 64 | Wasserversorg., Beseit. Umweltverschmutz. |
| Construction de bâtiments, génie civil | 4 190 | 3 851 | 339 | 3 959 | 3 741 | 217 | Hoch- und Tiefbau |
| Travaux de construction spécialisés | 8 939 | 7 986 | 953 | 8 252 | 7 702 | 550 | Sonstiges Baugewerbe |
| Secteur tertiaire | 101 582 | 44 862 | 56 720 | 72 710 | 37 324 | 35 386 | Tertiärer Sektor |
| Comm., rép. automobiles, motocycles | 3 075 | 2 511 | 564 | 2 718 | 2 351 | 367 | Handel und Reparatur von Motorfahrzeugen |
| Commerce de gros | 6 325 | 3 799 | 2 526 | 5 391 | 3 537 | 1 855 | Grosshandel |
| Commerce de détail | 9 817 | 2 890 | 6 927 | 6 997 | 2 471 | 4 525 | Detailhandel |
| Transports terrestres et par conduites | 3 239 | 2 733 | 506 | 2 712 | 2 401 | 312 | Landverkehr, Transport in Rohrfernleitungen |
| Transports par eau et aériens | 56 | 49 | 7 | 43 | 40 | 3 | Schifffahrt und Luftfahrt |
| Entreposage, serv. auxil. des transports | 780 | 519 | 261 | 657 | 471 | 186 | Lagerei, sonst. Dienstleist. für den Verkehr |
| Activités de poste et de courrier | 1 208 | 521 | 687 | 925 | 461 | 465 | Post-, Kurier- und Expressdienste |
| Hébergement | 1 463 | 498 | 965 | 1 127 | 446 | 681 | Beherbergung |
| Restauration | 5 118 | 1 813 | 3 305 | 3 522 | 1 499 | 2 023 | Gastronomie |
| Édition, audiovisuel et diffusion | 741 | 409 | 332 | 411 | 235 | 176 | Verlagswesen, audiovis. Medien, Rundfunk |
| Télécommunications | 406 | 309 | 97 | 381 | 301 | 80 | Telekommunikation |
| Informatique et information | 1 381 | 1 067 | 314 | 1 126 | 922 | 204 | Informationstechnolog., -dienstleistungen |
| Activités des services financiers | 1 928 | 888 | 1 040 | 1 492 | 733 | 759 | Erbringung von Finanzdienstleistungen |
| Assurance | 641 | 213 | 428 | 537 | 190 | 347 | Versicherungen |
| Activités auxiliaires finances, assurance | 1 181 | 746 | 435 | 940 | 633 | 307 | Finanz- und Versicherungshilfsdienste |
| Activités immobilières | 1 449 | 652 | 797 | 926 | 472 | 454 | Grundstücks- und Wohnungswesen |
| Activités juridiques et comptables | 1 813 | 745 | 1 068 | 1 311 | 619 | 692 | Rechts-, Steuerberatung, Wirtschaftsprüfung |
| Sièges sociaux; conseil de gestion | 2 429 | 1 560 | 869 | 2 035 | 1 393 | 642 | Unternehmensverwalt., -führung, -beratung |
| Activités d'architecture et d'ingénierie | 3 238 | 2 208 | 1 030 | 2 669 | 1 978 | 690 | Architektur- und Ingenieurbüros |
| Recherche-développement scientifique | 487 | 303 | 184 | 428 | 283 | 145 | Forschung und Entwicklung |
| Autres act. spécialisées, scient, tech. | 1 367 | 662 | 705 | 969 | 530 | 439 | Sonstige freiberufl., wiss., techn. Tätigkeiten |
| Services administratifs et de soutien | 4 682 | 2 537 | 2 145 | 3 137 | 2 132 | 1 005 | Erbringung sonstiger wirtschaftl. Dienstleist. |
| Activités liées à l'emploi | 2 626 | 2 027 | 599 | 2 136 | 1 761 | 375 | Vermittlung, Überlassung von Arbeitskräften |
| Administration publique | 6 981 | 3 530 | 3 451 | 5 293 | 3 090 | 2 203 | Öffentliche Verwaltung |
| Enseignement | 12 593 | 4 581 | 8 012 | 7 852 | 3 238 | 4 615 | Erziehung und Unterricht |
| Activités pour la santé humaine | 9 068 | 2 033 | 7 035 | 6 346 | 1 756 | 4 589 | Gesundheitswesen |
| Hébergement médico-social et social | 6 948 | 1 564 | 5 384 | 4 713 | 1 146 | 3 566 | Heime (ohne Erholungs- und Ferienheime) |
| Action sociale sans hébergement | 3 027 | 647 | 2 380 | 1 573 | 426 | 1 147 | Sozialwesen (ohne Heime) |
| Arts, spectacles et activités récréatives | 2 298 | 1 232 | 1 066 | 1 204 | 671 | 533 | Kunst, Unterhaltung und Erholung |
| Autres activités de services | 5 217 | 1 616 | 3 601 | 3 141 | 1 140 | 2 001 | Erbringung von sonstigen Dienstleistungen |

¹Les éventuelles différences entre le total et la somme des nombres sont dues aux nombres arrondis

¹Allfällige Unterschiede zwischen Gesamtsumme und addierten Einzelwerten sind auf Rundungsdifferenzen zurückzuführen

Source: Statistique structurelle des entreprises (STATENT) 2014 - Office fédéral de la statistique, Neuchâtel

Quelle: Statistik der Unternehmensstruktur (STATENT) 2014 - Bundesamt für Statistik, Neuenburg, t17-410

| | | |
|---|---|---|
| O | T | P |
| ✓ | ✓ | ✓ |

Emplois, par district et activité économique, en 2014
Beschäftigte nach Bezirk und Wirtschaftszweig 2014

Chiffres provisoires / Provisorische Zahlen

| T03-08 | Canton | Broye | Glâne | Gruyère | Sarine | Lac | Singine | Veveyse | |
|---|----------------|---------------|--------------|---------------|---------------|---------------|---------------|--------------|---|
| | Kanton | Broye | Glane | Greyerz | Saane | See | Sense | Vivisbach | |
| Total | 147 804 | 10 896 | 8 443 | 25 002 | 66 238 | 15 268 | 15 961 | 5 996 | Total |
| Secteur primaire | 9 060 | 1 247 | 1 318 | 1 295 | 1 235 | 1 573 | 1 848 | 544 | Primärer Sektor |
| Secteur secondaire | 37 162 | 3 517 | 2 657 | 8 367 | 10 723 | 5 088 | 4 716 | 2 094 | Sekundärer Sektor |
| Industries extractives | 150 | 10 | 4 | 47 | 57 | - | 32 | - | Bergbau, Steine und Erden |
| Industries alimentaires et du tabac | 5 844 | 852 | 590 | 1 033 | 1 047 | 1 910 | 258 | 154 | Herst. v. Nahrungsmitteln, Tabakerzeugnissen |
| Industries du textile et de l'habillement | 314 | 21 | 6 | 27 | 56 | 18 | 106 | 80 | Herstellung von Textilien und Bekleidung |
| Bois et papier; imprimerie | 2 962 | 177 | 237 | 730 | 990 | 118 | 392 | 318 | Herst. v. Holzwaren, Papier, Druckerzeugn. |
| Cokéfaction, raffinage, ind. chimique | 519 | 1 | 6 | 149 | 93 | - | 218 | 52 | Kokerei, Mineralölverarb., H. v. chem. Erzeugn. |
| Industrie pharmaceutique | 842 | - | - | 292 | 451 | - | - | 99 | Herstellung v. pharmazeutischen Erzeugnissen |
| Caoutchouc, plastique, minér. non métall. | 1 492 | 162 | 254 | 298 | 262 | 84 | 318 | 114 | Gummi-, Kunststoffwaren, Glas, Keram., Steine |
| Fabrication de produits métalliques | 3 227 | 352 | 133 | 1 054 | 528 | 248 | 635 | 277 | Herstellung von Metallerzeugnissen |
| Produits informat., électron.; horlogerie | 3 191 | 483 | 5 | 69 | 1 025 | 1 158 | 382 | 69 | Herstellung von EDV-Geräten und Uhren |
| Fabrication d'équipements électriques | 245 | 8 | 20 | 7 | 78 | 22 | 63 | 47 | Herstellung von elektrischen Ausrüstungen |
| Fabr. de machines, équipements n.c.a | 2 644 | 11 | 165 | 1 306 | 751 | 129 | 279 | 3 | Maschinenbau |
| Fabrication de matériels de transport | 80 | 23 | 7 | - | 44 | 6 | - | - | Fahrzeugbau |
| Autres ind. manufact.; rép. et install. | 1 301 | 146 | 167 | 264 | 318 | 122 | 246 | 38 | Sonst. Herst. v. Waren, Reparatur, Installation |
| Production et distribution d'énergie | 524 | 1 | 3 | 274 | 106 | 96 | 34 | 10 | Energieversorgung |
| Prod. et distrib. d'eau; déchets | 698 | 41 | 17 | 94 | 280 | 166 | 97 | 3 | Wasserversorg., Beseit. Umweltverschmutz. |
| Construction de bâtiments, génie civil | 4 190 | 390 | 268 | 1 216 | 1 352 | 276 | 448 | 240 | Hoch- und Tiefbau |
| Travaux de construction spécialisés | 8 939 | 839 | 775 | 1 507 | 3 285 | 735 | 1 208 | 590 | Sonstiges Baugewerbe |
| Secteur tertiaire | 101 582 | 6 132 | 4 468 | 15 340 | 54 280 | 8 607 | 9 397 | 3 358 | Tertiärer Sektor |
| Comm., rép. automobiles, motocycles | 3 075 | 210 | 178 | 482 | 1 177 | 348 | 551 | 129 | Handel und Reparatur von Motorfahrzeugen |
| Commerce de gros | 6 325 | 415 | 255 | 499 | 3 513 | 845 | 491 | 307 | Grosshandel |
| Commerce de détail | 9 817 | 542 | 502 | 1 841 | 4 517 | 983 | 1 075 | 357 | Detailhandel |
| Transports terrestres et par conduites | 3 239 | 484 | 170 | 436 | 1 370 | 478 | 235 | 66 | Landverkehr, Transport in Rohrfernleitungen |
| Transports par eau et aériens | 56 | - | - | 17 | 26 | 13 | - | - | Schifffahrt und Luftfahrt |
| Entreposage, serv. auxil. des transports | 780 | 172 | 8 | 62 | 395 | 15 | 102 | 26 | Lagerei, sonst. Dienstleist. für den Verkehr |
| Activités de poste et de courrier | 1 208 | 107 | 74 | 180 | 541 | 132 | 134 | 40 | Post-, Kurier- und Expressdienste |
| Hébergement | 1 463 | 105 | 70 | 459 | 338 | 275 | 173 | 43 | Beherbergung |
| Restauration | 5 118 | 300 | 155 | 1 151 | 2 339 | 429 | 523 | 221 | Gastronomie |
| Édition, audiovisuel et diffusion | 741 | 17 | 23 | 80 | 555 | 17 | 14 | 35 | Verlagswesen, audiovis. Medien, Rundfunk |
| Télécommunications | 406 | - | - | 40 | 349 | 1 | 16 | - | Telekommunikation |
| Informatique et information | 1 381 | 33 | 16 | 63 | 846 | 77 | 325 | 21 | Informationstechnolog., -dienstleistungen |
| Activités des services financiers | 1 928 | 85 | 86 | 473 | 831 | 125 | 276 | 52 | Erbringung von Finanzdienstleistungen |
| Assurance | 641 | - | 5 | 12 | 598 | 3 | 16 | 7 | Versicherungen |
| Activités auxiliaires finances, assurance | 1 181 | 54 | 26 | 191 | 735 | 87 | 63 | 25 | Finanz- und Versicherungsdienstleistungen |
| Activités immobilières | 1 449 | 70 | 50 | 309 | 800 | 78 | 85 | 57 | Grundstücks- und Wohnungswesen |
| Activités juridiques et comptables | 1 813 | 76 | 50 | 222 | 1 188 | 105 | 129 | 43 | Rechts-, Steuerberatung, Wirtschaftsprüfung |
| Sièges sociaux; conseil de gestion | 2 429 | 35 | 55 | 324 | 1 747 | 88 | 109 | 71 | Unternehmensverwalt., -führung, -beratung |
| Activités d'architecture et d'ingénierie | 3 238 | 247 | 123 | 481 | 1 591 | 347 | 296 | 153 | Architektur- und Ingenieurbüros |
| Recherche-développement scientifique | 487 | 89 | 46 | 44 | 299 | 9 | - | - | Forschung und Entwicklung |
| Autres act. spécialisées, scient. tech. | 1 367 | 128 | 51 | 156 | 565 | 237 | 156 | 74 | Sonstige freiberufl., wiss., techn. Tätigkeiten |
| Services administratifs et de soutien | 4 682 | 481 | 170 | 503 | 2 413 | 513 | 404 | 198 | Erbringung sonstiger wirtschaftl. Dienstleist. |
| Activités liées à l'emploi | 2 626 | - | - | 1 046 | 1 441 | 24 | 81 | 34 | Vermittlung, Überlassung von Arbeitskräften |
| Administration publique | 6 981 | 319 | 418 | 420 | 5 021 | 424 | 273 | 106 | Öffentliche Verwaltung |
| Enseignement | 12 593 | 606 | 587 | 1 330 | 8 332 | 664 | 735 | 339 | Erziehung und Unterricht |
| Activités pour la santé humaine | 9 068 | 398 | 419 | 1 823 | 4 713 | 583 | 906 | 226 | Gesundheitswesen |
| Hébergement médico-social et social | 6 948 | 554 | 371 | 1 326 | 2 618 | 715 | 1 087 | 277 | Heime (ohne Erholungs- und Ferienheime) |
| Action sociale sans hébergement | 3 027 | 175 | 202 | 379 | 1 647 | 297 | 232 | 95 | Sozialwesen (ohne Heime) |
| Arts, spectacles et activités récréatives | 2 298 | 113 | 81 | 255 | 1 381 | 189 | 234 | 45 | Kunst, Unterhaltung und Erholung |
| Autres activités de services | 5 217 | 317 | 277 | 736 | 2 394 | 506 | 676 | 311 | Erbringung von sonstigen Dienstleistungen |

Source: Statistique structurelle des entreprises (STATENT) 2014 - Office fédéral de la statistique, Neuchâtel

Quelle: Statistik der Unternehmensstruktur (STATENT) 2014 - Bundesamt für Statistik, Neuenburg, t17-076

| | | |
|---|---|---|
| O | T | P |
| ✓ | ✓ | ✓ |

Emplois, par secteur économique et commune, en 2014

Beschäftigte nach Wirtschaftssektor und Gemeinde 2014

—
Chiffres provisoires / Provisorische Zahlen

| T03-09 | Emplois / Beschäftigte | | | | Equivalents plein temps ¹ / Vollzeitäquivalente ¹ | | | |
|---------------------------|------------------------|-------------------------------------|---|---------------------------------------|---|-------------------------------------|---|---------------------------------------|
| | Total | Secteur primaire Primärer Sektor | Secteur secondaire Sekundärer Sektor | Secteur tertiaire Tertiärer Sektor | Total | Secteur primaire Primärer Sektor | Secteur secondaire Sekundärer Sektor | Secteur tertiaire Tertiärer Sektor |
| Canton / Kanton | 147 804 | 9 060 | 37 162 | 101 582 | 113 302 | 6 570 | 34 022 | 72 710 |
| Broye / Broye | 10 896 | 1 247 | 3 517 | 6 132 | 8 389 | 821 | 3 244 | 4 324 |
| Bussy | 289 | 42 | 17 | 230 | 113 | 24 | 14 | 75 |
| Châbles | 125 | 40 | 34 | 51 | 86 | 26 | 28 | 32 |
| Châtillon | 36 | 15 | 7 | 14 | 20 | 9 | 5 | 7 |
| Cheiry | 92 | 51 | 9 | 32 | 59 | 32 | 8 | 19 |
| Cheyres | 179 | 38 | 33 | 108 | 129 | 24 | 29 | 76 |
| Cugy | 358 | 109 | 137 | 112 | 255 | 61 | 125 | 69 |
| Delley-Portalban | 215 | 114 | 22 | 79 | 141 | 69 | 20 | 52 |
| Domdidier | 2 300 | 50 | 1 035 | 1 215 | 1 986 | 32 | 972 | 981 |
| Dompierre | 183 | 56 | 44 | 83 | 129 | 36 | 41 | 52 |
| Estavayer-le-Lac | 3 486 | 37 | 1 343 | 2 106 | 2 793 | 26 | 1 246 | 1 522 |
| Fétigny | 311 | 23 | 20 | 268 | 233 | 15 | 17 | 201 |
| Gletterens | 218 | 15 | 61 | 142 | 167 | 9 | 53 | 105 |
| Léchelles | 122 | 30 | 21 | 71 | 98 | 24 | 20 | 54 |
| Lully | 317 | 36 | 30 | 251 | 205 | 22 | 28 | 155 |
| Ménières | 110 | 50 | 7 | 53 | 73 | 31 | 7 | 36 |
| Montagny | 468 | 104 | 73 | 291 | 326 | 73 | 67 | 187 |
| Les Montets | 320 | 67 | 133 | 120 | 245 | 43 | 115 | 87 |
| Morens | 40 | 29 | - | 11 | 22 | 16 | - | 6 |
| Murist | 182 | 68 | 27 | 87 | 126 | 47 | 26 | 53 |
| Nuvilly | 193 | 36 | 23 | 134 | 119 | 28 | 21 | 70 |
| Prévondavaux | 16 | 8 | 3 | 5 | 10 | 5 | 3 | 3 |
| Rueyres-les-Prés | 92 | 18 | 14 | 60 | 75 | 14 | 12 | 49 |
| Russy | 35 | 20 | 4 | 11 | 24 | 16 | 4 | 5 |
| St-Aubin | 462 | 65 | 139 | 258 | 362 | 45 | 128 | 190 |
| Sévaz | 214 | 10 | 30 | 174 | 176 | 8 | 26 | 141 |
| Surpierre | 66 | 17 | 25 | 24 | 45 | 12 | 23 | 10 |
| Vallon | 58 | 22 | 4 | 32 | 37 | 17 | 4 | 17 |
| Vernay | 290 | 50 | 172 | 68 | 241 | 37 | 160 | 44 |
| Villeneuve | 70 | 7 | 42 | 21 | 59 | 7 | 39 | 13 |
| Vuissens | 49 | 20 | 8 | 21 | 35 | 15 | 5 | 15 |
| Glâne / Glane | 8 443 | 1 318 | 2 657 | 4 468 | 6 475 | 975 | 2 434 | 3 065 |
| Auboranges | 50 | 16 | 15 | 19 | 37 | 12 | 13 | 11 |
| Billens-Hennens | 362 | 43 | 14 | 305 | 268 | 32 | 10 | 226 |
| Chapelle | 43 | 15 | 7 | 21 | 23 | 10 | 4 | 10 |
| Le Châtelard | 118 | 69 | 2 | 47 | 83 | 53 | 2 | 28 |
| Châtonnaye | 148 | 40 | 44 | 64 | 102 | 28 | 38 | 37 |
| Ecublens | 75 | 32 | 10 | 33 | 53 | 26 | 7 | 20 |
| La Folliaz | 167 | 67 | 4 | 96 | 132 | 52 | 4 | 77 |
| Grangettes | 48 | 19 | 10 | 19 | 29 | 13 | 8 | 8 |
| Massonnens | 93 | 38 | 24 | 31 | 66 | 30 | 19 | 16 |
| Mézières | 250 | 76 | 85 | 89 | 182 | 54 | 74 | 54 |
| Montet | 33 | 7 | 12 | 14 | 22 | 6 | 11 | 5 |
| Romont | 3 639 | 98 | 1 243 | 2 298 | 2 898 | 75 | 1 170 | 1 653 |
| Rue | 271 | 79 | 48 | 144 | 172 | 55 | 38 | 79 |
| Siviriez | 610 | 175 | 163 | 272 | 444 | 123 | 141 | 180 |
| Torny | 136 | 68 | 22 | 46 | 93 | 46 | 19 | 28 |
| Ursy | 912 | 107 | 432 | 373 | 710 | 80 | 394 | 236 |
| Villaz-St-Pierre | 467 | 37 | 272 | 158 | 405 | 27 | 257 | 121 |
| Villorsonnens | 373 | 132 | 114 | 127 | 283 | 101 | 103 | 79 |
| Vuisternens-devant-Romont | 648 | 200 | 136 | 312 | 472 | 154 | 121 | 198 |
| Gruyère / Greyerz | 25 002 | 1 295 | 8 367 | 15 340 | 19 740 | 943 | 7 779 | 11 019 |
| Bas-Intyamon | 433 | 43 | 190 | 200 | 354 | 36 | 172 | 147 |
| Botterens | 164 | 20 | 106 | 38 | 126 | 12 | 88 | 26 |
| Broc | 1 033 | 18 | 433 | 582 | 809 | 16 | 409 | 384 |
| Bulle | 13 853 | 69 | 4 668 | 9 116 | 11 170 | 52 | 4 404 | 6 715 |

¹Les éventuelles différences entre le total et la somme des nombres sont dues aux nombres arrondis

¹Allfällige Unterschiede zwischen Gesamtsumme und addierten Einzelwerten sind auf Rundungsdifferenzen zurückzuführen

Source: Statistique structurelle des entreprises (STATENT), en 2014 - Office fédéral de la statistique, Neuchâtel

Quelle: Statistik der Unternehmensstruktur (STATENT) 2014 - Bundesamt für Statistik, Neuenburg, t17-077

| | | |
|---|---|---|
| O | T | P |
| ✓ | ✓ | ✓ |

Emplois, par secteur économique et commune, en 2014

Beschäftigte nach Wirtschaftssektor und Gemeinde 2014

Chiffres provisoires / Provisorische Zahlen

| T03-09 | Emplois / Beschäftigte | | | | Equivalents plein temps ¹ / Vollzeitäquivalente ¹ | | | |
|------------------------|------------------------|-------------------------------------|---|---------------------------------------|---|-------------------------------------|---|---------------------------------------|
| | Total | Secteur primaire Primärer Sektor | Secteur secondaire Sekundärer Sektor | Secteur tertiaire Tertiärer Sektor | Total | Secteur primaire Primärer Sektor | Secteur secondaire Sekundärer Sektor | Secteur tertiaire Tertiärer Sektor |
| Châtel-sur-Montsalvens | 29 | 7 | 4 | 18 | 18 | 6 | 3 | 9 |
| Corbières | 168 | 28 | 75 | 65 | 130 | 20 | 70 | 41 |
| Crésuz | 30 | 2 | 3 | 25 | 13 | 2 | 2 | 9 |
| Echarlens | 139 | 34 | 17 | 88 | 95 | 26 | 14 | 55 |
| Grandvillard | 176 | 40 | 52 | 84 | 129 | 29 | 44 | 57 |
| Gruyères | 1 039 | 48 | 372 | 619 | 802 | 35 | 337 | 430 |
| Hauteville | 87 | 23 | 10 | 54 | 59 | 16 | 7 | 35 |
| Haut-Intyamon | 377 | 79 | 139 | 159 | 272 | 56 | 128 | 88 |
| Jaun | 253 | 69 | 77 | 107 | 168 | 40 | 67 | 61 |
| Marsens | 948 | 21 | 55 | 872 | 704 | 17 | 45 | 642 |
| Morlon | 169 | 21 | 8 | 140 | 109 | 16 | 8 | 86 |
| Le Pâquier | 223 | 27 | 113 | 83 | 179 | 21 | 109 | 48 |
| Pont-en-Ogoz | 369 | 71 | 51 | 247 | 264 | 47 | 45 | 172 |
| Pont-la-Ville | 108 | 43 | 8 | 57 | 81 | 31 | 6 | 44 |
| Riaz | 1 230 | 50 | 236 | 944 | 935 | 36 | 212 | 687 |
| La Roche | 572 | 89 | 235 | 248 | 420 | 66 | 215 | 140 |
| Sâles | 766 | 150 | 406 | 210 | 661 | 115 | 381 | 165 |
| Sorens | 310 | 53 | 117 | 140 | 239 | 39 | 105 | 94 |
| Val-de-Charmey | 1 031 | 133 | 293 | 605 | 773 | 95 | 259 | 419 |
| Vaulruz | 533 | 70 | 144 | 319 | 435 | 52 | 134 | 250 |
| Vuadens | 962 | 87 | 555 | 320 | 796 | 66 | 516 | 214 |
| Sarine / Saane | 66 238 | 1 235 | 10 723 | 54 280 | 50 014 | 945 | 9 766 | 39 303 |
| Arconciel | 111 | 19 | 19 | 73 | 75 | 15 | 17 | 44 |
| Autafond | 29 | 25 | - | 4 | 21 | 20 | - | 1 |
| Autigny | 102 | 49 | 16 | 37 | 73 | 36 | 14 | 24 |
| Avry | 1 454 | 47 | 209 | 1 198 | 1 106 | 38 | 190 | 879 |
| Belfaux | 577 | 42 | 194 | 341 | 439 | 31 | 174 | 234 |
| La Brillaz | 212 | 54 | 23 | 135 | 149 | 43 | 21 | 85 |
| Chénens | 186 | 17 | 85 | 84 | 153 | 11 | 81 | 60 |
| Chésopelloz | 39 | 16 | 12 | 11 | 31 | 14 | 11 | 6 |
| Corminboeuf | 673 | 25 | 151 | 497 | 557 | 24 | 137 | 396 |
| Corpataux-Magnedens | 154 | 18 | 50 | 86 | 105 | 16 | 45 | 44 |
| Corserey | 69 | 26 | 10 | 33 | 50 | 20 | 7 | 22 |
| Cottens | 352 | 37 | 41 | 274 | 248 | 29 | 37 | 181 |
| Ependes | 232 | 50 | 55 | 127 | 170 | 40 | 50 | 79 |
| Farvagny | 831 | 64 | 284 | 483 | 634 | 49 | 269 | 317 |
| Ferpicloz | 104 | 13 | 39 | 52 | 74 | 7 | 33 | 34 |
| Fribourg / Freiburg | 33 399 | 13 | 2 958 | 30 428 | 23 932 | 10 | 2 664 | 21 258 |
| Govisiez | 4 693 | 8 | 976 | 3 709 | 3 893 | 3 | 893 | 2 997 |
| Le Glébe | 301 | 65 | 126 | 110 | 234 | 49 | 115 | 70 |
| Granges-Paccot | 4 521 | 25 | 395 | 4 101 | 3 562 | 22 | 361 | 3 179 |
| Grolley | 798 | 35 | 186 | 577 | 705 | 25 | 176 | 504 |
| Hauterive | 1 133 | 81 | 205 | 847 | 880 | 72 | 187 | 622 |
| Marly | 2 520 | 19 | 528 | 1 973 | 1 744 | 14 | 453 | 1 277 |
| Matran | 1 280 | 5 | 609 | 666 | 1 102 | 5 | 584 | 514 |
| Le Mouret | 836 | 97 | 202 | 537 | 683 | 69 | 187 | 426 |
| Neyruz | 276 | 25 | 68 | 183 | 197 | 19 | 62 | 116 |
| Noréaz | 151 | 33 | 8 | 110 | 102 | 27 | 8 | 68 |
| Pierrafortscha | 40 | 21 | 11 | 8 | 28 | 16 | 9 | 3 |
| Ponthaux | 118 | 38 | 12 | 68 | 91 | 32 | 11 | 48 |
| Prez-vers-Noréaz | 194 | 56 | 49 | 89 | 140 | 40 | 42 | 57 |
| Rossens | 809 | 19 | 445 | 345 | 700 | 15 | 415 | 270 |
| Senèdes | 15 | 3 | 5 | 7 | 8 | 2 | 3 | 4 |
| La Sonnaz | 208 | 39 | 65 | 104 | 153 | 31 | 59 | 63 |
| Treyvaux | 426 | 83 | 230 | 113 | 359 | 62 | 220 | 77 |
| Villars-sur-Glâne | 9 171 | 14 | 2 372 | 6 785 | 7 453 | 8 | 2 154 | 5 292 |
| Villarsel-sur-Marly | 15 | 13 | - | 2 | 10 | 10 | - | 0 |
| Vuisternens-en-Ogoz | 209 | 41 | 85 | 83 | 149 | 25 | 74 | 49 |

¹Les éventuelles différences entre le total et la somme des nombres sont dues aux nombres arrondis

¹Allfällige Unterschiede zwischen Gesamtsumme und addierten Einzelwerten sind auf Rundungsdifferenzen zurückzuführen

Source: Statistique structurelle des entreprises (STATENT), en 2014 - Office fédéral de la statistique, Neuchâtel

Quelle: Statistik der Unternehmensstruktur (STATENT) 2014 - Bundesamt für Statistik, Neuenburg, t17-077

| | | |
|---|---|---|
| O | T | P |
| ✓ | ✓ | ✓ |

Emplois, par secteur économique et commune, en 2014

Beschäftigte nach Wirtschaftssektor und Gemeinde 2014

Chiffres provisoires / Provisorische Zahlen

| T03-09 | Emplois / Beschäftigte | | | | Equivalents plein temps ¹ / Vollzeitäquivalente ¹ | | | |
|----------------------------|------------------------|-------------------------------------|---|---------------------------------------|---|-------------------------------------|---|---------------------------------------|
| | Total | Secteur primaire Primärer Sektor | Secteur secondaire Sekundärer Sektor | Secteur tertiaire Tertiärer Sektor | Total | Secteur primaire Primärer Sektor | Secteur secondaire Sekundärer Sektor | Secteur tertiaire Tertiärer Sektor |
| See / Lac | 15 268 | 1 573 | 5 088 | 8 607 | 11 999 | 1 196 | 4 649 | 6 154 |
| Barberêche | 161 | 47 | 5 | 109 | 107 | 35 | 5 | 68 |
| Bas-Vully | 800 | 59 | 108 | 633 | 665 | 49 | 90 | 526 |
| Courgevaux | 582 | 12 | 267 | 303 | 472 | 8 | 241 | 223 |
| Courlevon | 48 | 23 | 14 | 11 | 31 | 15 | 12 | 5 |
| Courtepin | 2 195 | 24 | 1 527 | 644 | 1 922 | 18 | 1 435 | 469 |
| Cressier | 674 | 34 | 498 | 142 | 589 | 23 | 453 | 113 |
| Fräschels | 101 | 40 | 15 | 46 | 73 | 29 | 12 | 32 |
| Galmiz | 109 | 69 | 10 | 30 | 82 | 54 | 9 | 19 |
| Gempenach | 85 | 46 | 14 | 25 | 69 | 39 | 13 | 18 |
| Gregg | 52 | 12 | 5 | 35 | 37 | 8 | 5 | 24 |
| Gurmels | 828 | 150 | 232 | 446 | 598 | 98 | 202 | 298 |
| Haut-Vully | 354 | 121 | 52 | 181 | 250 | 81 | 45 | 124 |
| Jeuss | 134 | 30 | 2 | 102 | 99 | 24 | 2 | 74 |
| Kerzers | 2 507 | 189 | 501 | 1 817 | 1 921 | 152 | 446 | 1 322 |
| Kleinbödingen | 118 | 25 | 42 | 51 | 87 | 16 | 38 | 32 |
| Lurtigen | 66 | 35 | 12 | 19 | 36 | 20 | 11 | 5 |
| Meyriez | 133 | - | 8 | 125 | 88 | - | 6 | 82 |
| Misery-Courtion | 359 | 82 | 86 | 191 | 268 | 60 | 75 | 133 |
| Muntelier | 440 | 5 | 114 | 321 | 350 | 5 | 103 | 242 |
| Murten / Morat | 4 311 | 134 | 1 327 | 2 850 | 3 310 | 99 | 1 224 | 1 987 |
| Ried | 735 | 325 | 166 | 244 | 612 | 290 | 149 | 173 |
| Salvenach | 101 | 27 | 29 | 45 | 75 | 18 | 25 | 32 |
| Ulmiz | 147 | 28 | 1 | 118 | 94 | 20 | 1 | 74 |
| Villarepos | 85 | 25 | 12 | 48 | 56 | 13 | 10 | 33 |
| Wallenried | 143 | 31 | 41 | 71 | 107 | 23 | 40 | 44 |
| Singine / Sense | 15 961 | 1 848 | 4 716 | 9 397 | 11 945 | 1 261 | 4 253 | 6 431 |
| Alterswil | 559 | 148 | 164 | 247 | 412 | 94 | 145 | 173 |
| Bödingen | 1 083 | 128 | 341 | 614 | 806 | 87 | 304 | 415 |
| Brünisried | 71 | 24 | 10 | 37 | 51 | 18 | 10 | 24 |
| Düdingen | 3 858 | 325 | 1 307 | 2 226 | 3 016 | 239 | 1 201 | 1 576 |
| Giffers | 431 | 50 | 66 | 315 | 309 | 33 | 54 | 223 |
| Heitenried | 319 | 105 | 58 | 156 | 199 | 70 | 53 | 76 |
| Oberschrot | 256 | 42 | 74 | 140 | 191 | 28 | 67 | 97 |
| Plaffeien | 1 207 | 112 | 380 | 715 | 898 | 75 | 345 | 478 |
| Plasselb | 146 | 42 | 36 | 68 | 104 | 28 | 32 | 45 |
| Rechthalten | 205 | 60 | 46 | 99 | 132 | 38 | 37 | 57 |
| St. Antoni | 566 | 151 | 142 | 273 | 403 | 105 | 121 | 177 |
| St. Silvester | 176 | 63 | 16 | 97 | 116 | 44 | 14 | 59 |
| St. Ursen | 375 | 124 | 74 | 177 | 286 | 86 | 66 | 134 |
| Schmitten | 1 581 | 105 | 589 | 887 | 1 200 | 73 | 526 | 601 |
| Tafers | 1 799 | 60 | 372 | 1 367 | 1 273 | 39 | 335 | 899 |
| Tentlingen | 365 | 27 | 125 | 213 | 281 | 19 | 110 | 152 |
| Ueberstorf | 501 | 142 | 120 | 239 | 331 | 94 | 103 | 134 |
| Wünnewil-Flamatt | 2 349 | 122 | 762 | 1 465 | 1 849 | 81 | 703 | 1 065 |
| Zumholz | 114 | 18 | 34 | 62 | 86 | 12 | 28 | 46 |
| Veveyse / Vivisbach | 5 996 | 544 | 2 094 | 3 358 | 4 741 | 430 | 1 896 | 2 414 |
| Attalens | 668 | 42 | 223 | 403 | 527 | 32 | 203 | 292 |
| Bossonnens | 415 | 23 | 195 | 197 | 309 | 20 | 168 | 121 |
| Châtel-St-Denis | 3 429 | 106 | 1 062 | 2 261 | 2 742 | 88 | 982 | 1 672 |
| Le Flon | 179 | 66 | 38 | 75 | 129 | 51 | 34 | 44 |
| Granges | 193 | 23 | 135 | 35 | 168 | 17 | 126 | 26 |
| Remaufens | 239 | 30 | 136 | 73 | 181 | 22 | 106 | 53 |
| St-Martin | 225 | 83 | 51 | 91 | 166 | 64 | 47 | 55 |
| Semsaies | 368 | 62 | 153 | 153 | 295 | 50 | 136 | 109 |
| La Verrerie | 280 | 109 | 101 | 70 | 224 | 87 | 94 | 43 |

¹Les éventuelles différences entre le total et la somme des nombres sont dues aux nombres arrondis

¹Allfällige Unterschiede zwischen Gesamtsumme und addierten Einzelwerten sind auf Rundungsdifferenzen zurückzuführen

Source: Statistique structurelle des entreprises (STATENT), en 2014 - Office fédéral de la statistique, Neuchâtel

Quelle: Statistik der Unternehmensstruktur (STATENT) 2014 - Bundesamt für Statistik, Neuenburg, t17-077

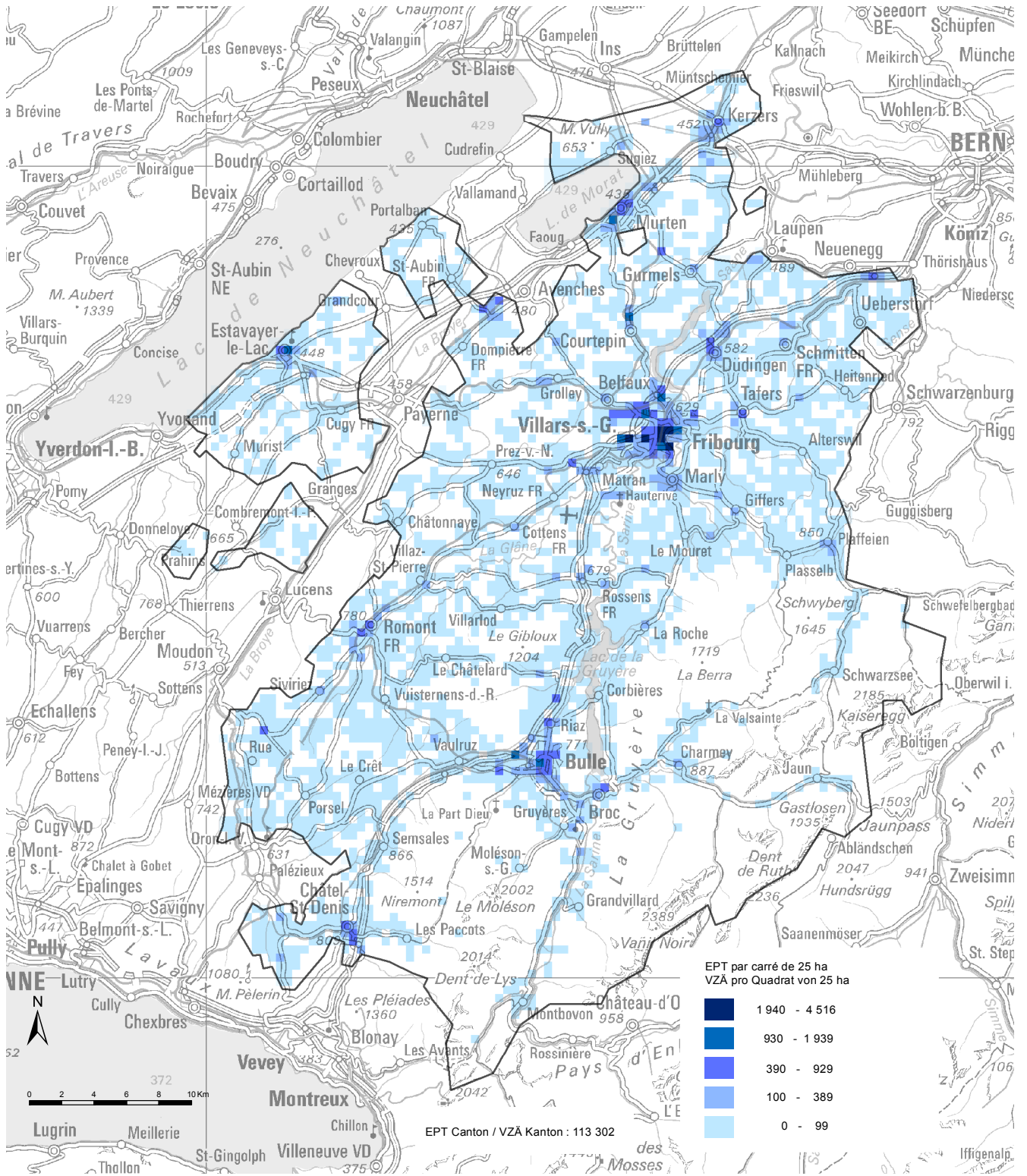
| | | |
|---|---|---|
| O | T | P |
| ✓ | ✓ | ✓ |

Emplois en équivalents plein temps (EPT), en 2014

Beschäftigte in Vollzeitäquivalenten (VZÄ) 2014

Chiffres provisoires / Provisorische Zahlen

C03-01



Source: Statistique structurelle des entreprises (STATENT) 2014 - Office fédéral de la statistique, Neuchâtel / Service de la statistique du canton de Fribourg
 Quelle: Statistik der Unternehmensstruktur (STATENT) 2014 - Bundesamt für Statistik, Neuenburg / Amt für Statistik des Kantons Freiburg, c17-035

Emplois du secteur privé et du secteur public, selon l'activité économique¹, en 2013 et 2014
 Beschäftigte des privaten und des öffentlichen Sektors nach Wirtschaftszweig¹ 2013 und 2014

| T03-10 | Total | | Secteur privé Privater Sektor | | Secteur public Öffentlicher Sektor | | Total |
|---|-------------------|-------------------|----------------------------------|-------------------|---------------------------------------|-------------------|---|
| | 2013 ^f | 2014 ^p | 2013 ^f | 2014 ^p | 2013 ^f | 2014 ^p | |
| Total | 145 189 | 147 804 | 120 430 | 122 252 | 24 759 | 25 552 | Total |
| Secteur primaire | 9 021 | 9 060 | 8 831 | 8 865 | 190 | 195 | Primärer Sektor |
| Secteur secondaire | 36 584 | 37 162 | 36 392 | 36 916 | 192 | 246 | Sekundärer Sektor |
| Industries extractives | 146 | 150 | 146 | 143 | - | 7 | Bergbau, Steine und Erden |
| Industries alimentaires et du tabac | 5 623 | 5 844 | 5 623 | 5 844 | - | - | Herst. v. Nahrungsmitteln, Tabakerzeugnissen |
| Industries du textile et de l'habillement | 308 | 314 | 308 | 314 | - | - | Herstellung von Textilien und Bekleidung |
| Bois et papier; imprimerie | 3 039 | 2 962 | 3 039 | 2 962 | - | - | Herst. v. Holzwaren, Papier, Druckerzeugn. |
| Cokéfaction, raffinage, ind. chimique | 522 | 519 | 522 | 519 | - | - | Kokerei, Mineralölverarb., H. v. chem. Erzeugn. |
| Industrie pharmaceutique | 822 | 842 | 822 | 842 | - | - | Herstellung v. pharmazeutischen Erzeugnissen |
| Caoutchouc, plastique, minér. non métall. | 1 481 | 1 492 | 1 481 | 1 492 | - | - | Gummi-, Kunststoffwaren, Glas, Keram., Steine |
| Fabrication de produits métalliques | 3 172 | 3 227 | 3 172 | 3 227 | - | - | Herstellung von Metallerzeugnissen |
| Produits informat., électron.; horlogerie | 3 160 | 3 191 | 3 160 | 3 191 | - | - | Herstellung von EDV-Geräten und Uhren |
| Fabrication d'équipements électriques | 235 | 245 | 235 | 245 | - | - | Herstellung von elektrischen Ausrüstungen |
| Fabr. de machines, équipements n.c.a | 2 680 | 2 644 | 2 680 | 2 644 | - | - | Maschinenbau |
| Fabrication de matériels de transport | 78 | 80 | 78 | 80 | - | - | Fahrzeugbau |
| Autres ind. manufact.; rép. et install. | 1 323 | 1 301 | 1 323 | 1 301 | - | - | Sonst. Herst. v. Waren, Reparatur, Installation |
| Production et distribution d'énergie | 524 | 524 | 499 | 499 | 25 | 25 | Energieversorgung |
| Prod. et distrib. d'eau; déchets | 623 | 698 | 456 | 485 | 167 | 213 | Wasserversorg., Beseit. Umweltverschmutz. |
| Construction de bâtiments, génie civil | 4 044 | 4 190 | 4 044 | 4 190 | - | - | Hoch- und Tiefbau |
| Travaux de construction spécialisés | 8 804 | 8 939 | 8 804 | 8 938 | - | 1 | Sonstiges Baugewerbe |
| Secteur tertiaire | 99 584 | 101 582 | 75 207 | 76 471 | 24 377 | 25 111 | Tertiärer Sektor |
| Comm., rép. automobiles, motocycles | 3 022 | 3 075 | 2 990 | 3 046 | 32 | 29 | Handel und Reparatur von Motorfahrzeugen |
| Commerce de gros | 6 454 | 6 325 | 6 454 | 6 325 | - | - | Grosshandel |
| Commerce de détail | 9 726 | 9 817 | 9 726 | 9 817 | - | - | Detailhandel |
| Transports terrestres et par conduites | 3 163 | 3 239 | 2 882 | 2 965 | 281 | 274 | Landverkehr, Transport in Rohrfernleitungen |
| Transports par eau et aériens | 73 | 56 | 73 | 56 | - | - | Schifffahrt und Luftfahrt |
| Entreposage, serv. auxil. des transports | 729 | 780 | 728 | 779 | 1 | 1 | Lagerei, sonst. Dienstleist. für den Verkehr |
| Activités de poste et de courrier | 1 221 | 1 208 | 1 221 | 1 208 | - | - | Post-, Kurier- und Expressdienste |
| Hébergement | 1 518 | 1 463 | 1 516 | 1 462 | 2 | 1 | Beherbergung |
| Restauration | 5 043 | 5 118 | 5 043 | 5 118 | - | - | Gastronomie |
| Édition, audiovisuel et diffusion | 716 | 741 | 716 | 741 | - | - | Verlagswesen, audiovis. Medien, Rundfunk |
| Télécommunications | 391 | 406 | 373 | 390 | 18 | 16 | Telekommunikation |
| Informatique et information | 1 310 | 1 381 | 1 310 | 1 381 | - | - | Informationstechnolog., -dienstleistungen |
| Activités des services financiers | 1 921 | 1 928 | 1 450 | 1 464 | 471 | 464 | Erbringung von Finanzdienstleistungen |
| Assurance | 661 | 641 | 518 | 496 | 143 | 145 | Versicherungen |
| Activités auxiliaires finances, assurance | 1 167 | 1 181 | 1 167 | 1 181 | - | - | Finanz- und Versicherungshilfsdienste |
| Activités immobilières | 1 459 | 1 449 | 1 459 | 1 449 | - | - | Grundstücks- und Wohnungswesen |
| Activités juridiques et comptables | 1 794 | 1 813 | 1 786 | 1 805 | 8 | 8 | Rechts-, Steuerberatung, Wirtschaftsprüfung |
| Sièges sociaux; conseil de gestion | 2 319 | 2 429 | 2 319 | 2 429 | - | - | Unternehmensverwalt., -führung, -beratung |
| Activités d'architecture et d'ingénierie | 2 951 | 3 238 | 2 794 | 3 074 | 157 | 164 | Architektur- und Ingenieurbüros |
| Recherche-développement scientifique | 496 | 487 | 346 | 337 | 150 | 150 | Forschung und Entwicklung |
| Autres act. spécialisées, scient, tech. | 1 334 | 1 367 | 1 334 | 1 367 | - | - | Sonstige freiberufl., wiss., techn. Tätigkeiten |
| Services administratifs et de soutien | 4 588 | 4 682 | 3 789 | 3 870 | 799 | 812 | Erbringung sonstiger wirtschaftl. Dienstleist. |
| Activités liées à l'emploi | 2 683 | 2 626 | 2 683 | 2 626 | - | - | Vermittlung, Überlassung von Arbeitskräften |
| Administration publique | 6 499 | 6 981 | 6 | 8 | 6 493 | 6 973 | Öffentliche Verwaltung |
| Enseignement | 12 385 | 12 593 | 2 988 | 3 040 | 9 397 | 9 553 | Erziehung und Unterricht |
| Activités pour la santé humaine | 8 797 | 9 068 | 4 799 | 5 042 | 3 998 | 4 026 | Gesundheitswesen |
| Hébergement médico-social et social | 6 916 | 6 948 | 5 057 | 5 057 | 1 859 | 1 891 | Heime (ohne Erholungs- und Ferienheime) |
| Action sociale sans hébergement | 2 891 | 3 027 | 2 677 | 2 790 | 214 | 237 | Sozialwesen (ohne Heime) |
| Arts, spectacles et activités récréatives | 2 232 | 2 298 | 1 957 | 2 016 | 275 | 282 | Kunst, Unterhaltung und Erholung |
| Autres activités de services | 5 125 | 5 217 | 5 046 | 5 132 | 79 | 85 | Erbringung von sonstigen Dienstleistungen |

Source: Statistique structurelle des entreprises (STATENT) en 2013 et 2014 - Office fédéral de la statistique, Neuchâtel
 Quelle: Statistik der Unternehmensstruktur (STATENT) 2013 und 2014 - Bundesamt für Statistik, Neuenburg, t17-588

| | | |
|---|---|---|
| O | T | P |
| ✓ | ✓ | ✓ |

Emplois, en équivalents plein temps, selon la taille¹ et l'activité économique de l'établissement², en 2014

Beschäftigte in Vollzeitäquivalenten nach Grösse¹ und Wirtschaftszweig der Arbeitsstätte² 2014

—
Chiffres provisoires / Provisorische Zahlen

| T03-11 | Total ³ | Equivalents plein temps ³ dans les établissements comptant ... équivalents plein temps | | | | | | | | | Total |
|---|--------------------|---|--------------|--------------|---------------|---------------|---------------|---------------|---------------|---------------|---|
| | | Vollzeitäquivalente ³ in Arbeitsstätten mit ... Vollzeitäquivalenten | | | | | | | | | |
| | | <2 | 2 | 3-4 | 5-9 | 10-19 | 20-49 | 50-99 | 100-249 | 250+ | |
| Total | 113 302 | 10 674 | 6 092 | 8 740 | 13 039 | 14 146 | 19 871 | 15 400 | 13 160 | 12 180 | Total |
| Secteur primaire | 6 570 | 1 361 | 2 443 | 1 628 | 546 | 181 | 346 | 66 | - | - | Primärer Sektor |
| Secteur secondaire | 34 022 | 1 693 | 788 | 1 494 | 3 069 | 4 119 | 6 391 | 5 134 | 4 500 | 6 833 | Sekundärer Sektor |
| Industries extractives | 133 | 9 | 4 | 9 | 46 | 41 | 23 | - | - | - | Bergbau, Steine und Erden |
| Industries alimentaires et du tabac | 5 092 | 81 | 84 | 180 | 365 | 443 | 325 | 437 | 581 | 2 596 | Herst. v. Nahrungsmitteln, Tabakerzeugnissen |
| Industries du textile et de l'habillement | 239 | 41 | 5 | 32 | 12 | 15 | 46 | 88 | - | - | Herstellung von Textilien und Bekleidung |
| Bois et papier; imprimerie | 2 692 | 227 | 73 | 139 | 232 | 499 | 473 | 503 | 547 | - | Herst. v. Holzwaren, Papier, Druckerzeugn. |
| Cokéfaction, raffinage, ind. chimique | 453 | 8 | 5 | - | 20 | - | 87 | 141 | 193 | - | Kokerei, Mineralölverarb., H. v. chem. Erzeugn. |
| Industrie pharmaceutique | 787 | - | - | - | 14 | - | 32 | 51 | - | 690 | Herst. v. pharmazeutischen Erzeugnissen |
| Caoutchouc, plastique, minér. non métal. | 1 401 | 24 | 9 | 26 | 73 | 177 | 356 | 736 | - | - | Gummi-, Kunststoffwaren, Glas, Keram., Steine |
| Fabrication de produits métalliques | 3 017 | 130 | 58 | 110 | 296 | 306 | 532 | 476 | 781 | 328 | Herstellung von Metallerzeugnissen |
| Produits informat., électron.; horlogerie | 2 994 | 13 | 10 | 9 | 27 | 53 | 116 | 203 | 931 | 1 632 | Herstellung von EDV-Geräten und Uhren |
| Fabrication d'équipements électriques | 219 | 5 | 2 | 16 | 21 | 104 | 71 | - | - | - | Herstellung von elektrischen Ausrüstungen |
| Fabr. de machines, équipements n.c.a | 2 535 | 27 | 11 | 33 | 50 | 113 | 393 | 402 | 508 | 997 | Maschinenbau |
| Fabrication de matériels de transport | 73 | 5 | 5 | - | 7 | 18 | 38 | - | - | - | Fahrzeugbau |
| Autres ind. manufact.; rép. et install. | 1 123 | 134 | 38 | 113 | 212 | 207 | 197 | 222 | - | - | Sonst. Herst. v. Waren, Reparatur, Installation |
| Production et distribution d'énergie | 473 | 7 | 5 | 12 | 56 | 44 | 131 | 55 | 163 | - | Energieversorgung |
| Prod. et distrib. d'eau; déchets | 581 | 22 | 25 | 36 | 53 | 71 | 134 | 240 | - | - | Wasserversorg., Beseit. Umweltverschmutz. |
| Construction de bâtiments, génie civil | 3 959 | 185 | 67 | 123 | 273 | 453 | 935 | 1 060 | 536 | 326 | Hoch- und Tiefbau |
| Travaux de construction spécialisés | 8 252 | 775 | 385 | 656 | 1 312 | 1 575 | 2 503 | 520 | 261 | 264 | Sonstiges Baugewerbe |
| Secteur tertiaire | 72 710 | 7 619 | 2 861 | 5 618 | 9 424 | 9 847 | 13 134 | 10 200 | 8 660 | 5 347 | Tertiärer Sektor |
| Comm., rép. automobiles, motocycles | 2 718 | 379 | 187 | 319 | 610 | 415 | 572 | 113 | 123 | - | Handel und Reparatur von Motorfahrzeugen |
| Commerce de gros | 5 391 | 398 | 135 | 287 | 510 | 790 | 1 132 | 637 | 1 173 | 331 | Grosshandel |
| Commerce de détail | 6 997 | 777 | 490 | 1 070 | 1 651 | 1 104 | 1 144 | 463 | 298 | - | Detailhandel |
| Transports terrestres et par conduites | 2 712 | 134 | 34 | 83 | 196 | 267 | 423 | 827 | 341 | 408 | Landverkehr, Transport in Rohrfernleitungen |
| Transports par eau et aériens | 43 | 2 | 2 | - | 8 | 30 | - | - | - | - | Schifffahrt und Luftfahrt |
| Entreposage, serv. auxil. des transports | 657 | 26 | 12 | 14 | 22 | 81 | 98 | 233 | 171 | - | Lagerei, sonst. Dienstleist. für den Verkehr |
| Activités de poste et de courrier | 925 | 73 | 51 | 52 | 144 | 151 | 155 | 299 | - | - | Post-, Kurier- und Expressdienste |
| Hébergement | 1 127 | 56 | 32 | 106 | 191 | 416 | 326 | - | - | - | Beherbergung |
| Restauration | 3 522 | 337 | 287 | 568 | 1 107 | 852 | 372 | - | - | - | Gastronomie |
| Édition, audiovisuel et diffusion | 411 | 55 | 9 | 26 | 72 | 51 | 63 | 134 | - | - | Verlagswesen, audiovis. Medien, Rundfunk |
| Télécommunications | 381 | 15 | 4 | 8 | 40 | 41 | 156 | - | 116 | - | Telekommunikation |
| Informatique et information | 1 126 | 216 | 45 | 84 | 112 | 142 | 311 | 59 | 156 | - | Informationstechnolog., -dienstleistungen |
| Activités des services financiers | 1 492 | 141 | 65 | 122 | 209 | 240 | 258 | 89 | 367 | - | Erbringung von Finanzdienstleistungen |
| Assurance | 537 | 8 | 9 | 20 | 32 | 65 | - | 108 | - | 295 | Versicherungen |
| Activités auxiliaires finances, assurance | 940 | 136 | 50 | 59 | 137 | 165 | 241 | 152 | - | - | Finanz- und Versicherungsdienstleistungen |
| Activités immobilières | 926 | 256 | 53 | 63 | 126 | 110 | 191 | 127 | - | - | Grundstücks- und Wohnungswesen |
| Activités juridiques et comptables | 1 311 | 308 | 106 | 237 | 230 | 237 | 142 | 50 | - | - | Rechts-, Steuerberatung, Wirtschaftsprüfung |
| Sièges sociaux; conseil de gestion | 2 035 | 255 | 51 | 54 | 43 | 117 | 379 | 51 | 239 | 845 | Unternehmensverwalt., -führung, -beratung |
| Activités d'architecture et d'ingénierie | 2 669 | 394 | 117 | 253 | 630 | 688 | 374 | 97 | 116 | - | Architektur- und Ingenieurbüros |
| Recherche-développement scientifique | 428 | 19 | 2 | 21 | 38 | 40 | 33 | 149 | 125 | - | Forschung und Entwicklung |
| Autres act. spécialisées, scient. tech. | 969 | 357 | 63 | 152 | 132 | 102 | 78 | 85 | - | - | Sonstige freiberufl., wiss., techn. Tätigkeiten |
| Services administratifs et de soutien | 3 137 | 349 | 123 | 287 | 437 | 528 | 935 | 338 | 140 | - | Erbringung sonstiger wirtschaftl. Dienstleist. |
| Activités liées à l'emploi | 2 136 | 24 | 5 | 8 | 8 | 59 | 242 | 878 | 911 | - | Vermittlung, Überlassung von Arbeitskräften |
| Administration publique | 5 293 | 136 | 77 | 255 | 621 | 604 | 1 128 | 755 | 1 106 | 611 | Öffentliche Verwaltung |
| Enseignement | 7 852 | 368 | 133 | 389 | 703 | 814 | 1 830 | 1 788 | 1 510 | 316 | Erziehung und Unterricht |
| Activités pour la santé humaine | 6 346 | 924 | 348 | 502 | 349 | 310 | 236 | 449 | 686 | 2 542 | Gesundheitswesen |
| Hébergement médico-social et social | 4 713 | 9 | 20 | 31 | 135 | 298 | 1 419 | 1 840 | 961 | - | Heime (ohne Erholungs- und Ferienheime) |
| Action sociale sans hébergement | 1 573 | 116 | 34 | 57 | 300 | 344 | 475 | 126 | 121 | - | Sozialwesen (ohne Heime) |
| Arts, spectacles et activités récréatives | 1 204 | 319 | 74 | 92 | 157 | 305 | 45 | 211 | - | - | Kunst, Unterhaltung und Erholung |
| Autres activités de services | 3 141 | 1 034 | 242 | 400 | 472 | 480 | 370 | 143 | - | - | Erbringung von sonstigen Dienstleistungen |

¹<50 = Petits établissements, 50-249 = Moyens établissements, 250+ = Grands établissements

¹<50 = Kleine Arbeitsstätten, 50-249 = Mittlere Arbeitsstätten, 250+ = Grosse Arbeitsstätten

²Unité topographique distincte comptant au moins un emploi dont le revenu annuel correspond au revenu d'assujettissement à l'AVS, soit 2300 francs

²Begrenzte örtliche Einheit, in der mindestens ein Beschäftigungsverhältnis mit einem Mindesteinkommen von 2300 CHF jährlich existiert, für welches AHV-Beiträge entrichtet werden

³Les éventuelles différences entre le total général et la somme des nombres sont dues aux nombres arrondis

³Allfällige Unterschiede zwischen Gesamtsumme und addierten Einzelwerten sind auf Rundungsdifferenzen zurückzuführen

Source: Statistique structurelle des entreprises 2014 - Office fédéral de la statistique, Neuchâtel

Quelle: Statistik der Unternehmensstruktur 2014 - Bundesamt für Statistik, Neuenburg, 117-389

| | | |
|---|---|---|
| O | T | P |
| ✓ | ✓ | ✓ |

Frontaliers étrangers, par pays de résidence et sexe, de 2014 à 2016

Ausländische Grenzgänger nach Wohnsitzstaat und Geschlecht von 2014 bis 2016

Estimation. Série révisée / Hochrechnung. Revidierte Serie

| T03-12 | Total | | | France / Frankreich | | | Allemagne / Deutschland | | | Italie / Italien | | | Autres / Übrige | | | |
|---------------------------|--------------------|------------------|------------------|---------------------|------------------|------------------|-------------------------|------------------|------------------|--------------------|------------------|------------------|--------------------|------------------|------------------|------------|
| | Total ¹ | Hommes Männer | Femmes Frauen | Total ¹ | Hommes Männer | Femmes Frauen | Total ¹ | Hommes Männer | Femmes Frauen | Total ¹ | Hommes Männer | Femmes Frauen | Total ¹ | Hommes Männer | Femmes Frauen | |
| 2014 | | | | | | | | | | | | | | | | |
| 1 ^{er} trimestre | 515 | 415 | 100 | 452 | 365 | 87 | 34 | 26 | 8 | 13 | 13 | - | 15 | 11 | 4 | 1. Quartal |
| 2 ^e trimestre | 560 | 442 | 118 | 494 | 390 | 104 | 38 | 28 | 10 | 14 | 14 | - | 14 | 10 | 4 | 2. Quartal |
| 3 ^e trimestre | 566 | 446 | 120 | 501 | 395 | 106 | 37 | 27 | 10 | 15 | 15 | - | 13 | 9 | 4 | 3. Quartal |
| 4 ^e trimestre | 578 | 457 | 121 | 515 | 408 | 107 | 38 | 28 | 10 | 13 | 13 | - | 12 | 8 | 4 | 4. Quartal |
| 2015 | | | | | | | | | | | | | | | | |
| 1 ^{er} trimestre | 602 | 482 | 120 | 534 | 431 | 102 | 44 | 30 | 14 | 13 | 13 | - | 13 | 9 | 4 | 1. Quartal |
| 2 ^e trimestre | 631 | 499 | 132 | 560 | 446 | 114 | 43 | 29 | 15 | 13 | 13 | - | 15 | 11 | 3 | 2. Quartal |
| 3 ^e trimestre | 659 | 527 | 132 | 590 | 473 | 117 | 42 | 30 | 12 | 14 | 14 | - | 13 | 11 | 3 | 3. Quartal |
| 4 ^e trimestre | 661 | 533 | 128 | 598 | 485 | 112 | 41 | 29 | 13 | 10 | 10 | - | 12 | 9 | 3 | 4. Quartal |
| 2016 | | | | | | | | | | | | | | | | |
| 1 ^{er} trimestre | 675 | 545 | 130 | 611 | 495 | 116 | 41 | 29 | 12 | 11 | 11 | - | 12 | 10 | 2 | 1. Quartal |
| 2 ^e trimestre | 683 | 552 | 131 | 616 | 501 | 116 | 39 | 26 | 13 | 13 | 12 | 1 | 15 | 13 | 2 | 2. Quartal |
| 3 ^e trimestre | 717 | 573 | 144 | 637 | 508 | 130 | 37 | 26 | 11 | 21 | 20 | 2 | 21 | 20 | 2 | 3. Quartal |

¹Les éventuelles différences entre le total général et la somme des nombres sont dues aux nombres arrondis

¹Allfällige Unterschiede zwischen Gesamtsumme und addierten Einzelwerten sind auf Rundungsdifferenzen zurückzuführen

Source: Office fédéral de la statistique: Section Travail et vie active, Neuchâtel

Quelle: Bundesamt für Statistik: Sektion Arbeit und Erwerbsleben, Neuenburg, 117-529

| | | |
|---|---|---|
| O | T | P |
| ✓ | ✓ | ! |

Frontaliers étrangers, selon l'activité économique, en 2015 et 2016

Ausländische Grenzgänger nach Wirtschaftszweig 2015 und 2016

Estimation. Série révisée / Hochrechnung. Revidierte Serie

| T03-13 | 2015 | | | | 2016 | | | Total ¹ |
|--|---|--|--|--|---|--|--|---|
| | 1 ^{er} trimestre 1. Quartal | 2 ^e trimestre 2. Quartal | 3 ^e trimestre 3. Quartal | 4 ^e trimestre 4. Quartal | 1 ^{er} trimestre 1. Quartal | 2 ^e trimestre 2. Quartal | 3 ^e trimestre 3. Quartal | |
| Total¹ | 602 | 631 | 659 | 661 | 675 | 683 | 717 | Total¹ |
| Secteur primaire | 3 | 6 | 6 | 5 | 4 | 4 | 5 | Primärer Sektor |
| Secteur secondaire¹ | 213 | 216 | 217 | 221 | 226 | 227 | 234 | Sekundärer Sektor¹ |
| Industries extractives | - | 1 | 1 | 1 | - | 1 | - | Bergbau, Steine und Erden |
| Industrie manufacturière | 149 | 150 | 149 | 156 | 154 | 146 | 155 | Herstellung von Waren |
| Production d'électricité, gaz, vapeur | 1 | 1 | 1 | 1 | 1 | 1 | 1 | Energieversorgung |
| Eau, assainissement, déchets | 1 | - | - | 1 | 1 | 1 | 1 | Wasser, Abwasser, Abfall |
| Construction | 62 | 65 | 66 | 63 | 70 | 78 | 76 | Baugewerbe |
| Secteur tertiaire¹ | 386 | 409 | 436 | 435 | 445 | 451 | 478 | Tertiärer Sektor¹ |
| Commerce, réparation | 119 | 125 | 132 | 131 | 137 | 141 | 154 | Handel, Instandhaltung, Reparatur |
| Transports et entreposage | 38 | 42 | 47 | 45 | 45 | 47 | 48 | Verkehr und Lagerei |
| Hébergement et restauration | 6 | 6 | 7 | 9 | 8 | 10 | 10 | Gastgewerbe |
| Information et communication | 19 | 20 | 17 | 14 | 17 | 14 | 17 | Information und Kommunikation |
| Activités financières et d'assurance | 3 | 3 | 4 | 5 | 4 | 6 | 7 | Finanz-, Versicherungsdienstleist. |
| Activités immobilières | 3 | 3 | 3 | 3 | 2 | 2 | 2 | Grundstücks- und Wohnungswesen |
| Activités spécialisées, scient., tech. | 58 | 63 | 59 | 59 | 52 | 63 | 64 | Freiberufl., wiss., techn. Dienstleist. |
| Services administratifs et de soutien | 68 | 62 | 82 | 86 | 85 | 70 | 67 | Sonstige wirtschaftl. Dienstleistungen |
| Administration publique | 5 | 6 | 7 | 8 | 8 | 8 | 8 | Öffentliche Verwaltung |
| Enseignement | 24 | 23 | 21 | 23 | 23 | 26 | 26 | Erziehung und Unterricht |
| Santé humaine et action sociale | 30 | 37 | 37 | 35 | 38 | 36 | 46 | Gesundheits- und Sozialwesen |
| Arts, spectacles, activités récréat. | 5 | 8 | 9 | 4 | 8 | 5 | 8 | Kunst, Unterhaltung und Erholung |
| Autres activités de services | 7 | 7 | 8 | 10 | 9 | 15 | 11 | Sonstige Dienstleistungen |
| Services domestiques | 2 | 3 | 4 | 6 | 10 | 10 | 10 | Private Haushalte |

¹Les éventuelles différences entre le total général et la somme des nombres sont dues aux nombres arrondis

¹Allfällige Unterschiede zwischen Gesamtsumme und addierten Einzelwerten sind auf Rundungsdifferenzen zurückzuführen

Source: Office fédéral de la statistique: Section Travail et vie active, Neuchâtel

Quelle: Bundesamt für Statistik: Sektion Arbeit und Erwerbsleben, Neuenburg, 117-530

| | | |
|---|---|---|
| O | T | P |
| ✓ | ✓ | ! |

Demandedeurs d'emploi inscrits, par mois et sexe, de janvier 2010 à octobre 2016

Eingeschriebene Stellensuchende nach Monat und Geschlecht von Januar 2010 bis Oktober 2016

| T03-14 | Janvier | Février | Mars | Avril | Mai | Juin | Juillet | Août | Septembre | Octobre | Novembre | Décembre | Moyenne annuelle |
|------------------------|---------|---------|-------|-------|-------|-------|---------|--------|-----------|---------|----------|----------|------------------|
| | Januar | Februar | März | April | Mai | Juni | Juli | August | September | Oktober | November | Dezember | Jahresmittel |
| Total | | | | | | | | | | | | | |
| 2010 | 8 117 | 8 044 | 7 690 | 7 440 | 7 045 | 6 794 | 6 722 | 6 710 | 6 653 | 6 622 | 6 783 | 7 059 | 7 140 |
| 2011 | 7 105 | 6 902 | 6 651 | 5 973 | 5 679 | 5 595 | 5 646 | 5 795 | 5 824 | 6 008 | 6 334 | 6 715 | 6 186 |
| 2012 | 6 903 | 6 920 | 6 521 | 6 341 | 6 135 | 6 036 | 6 076 | 6 282 | 6 311 | 6 654 | 7 168 | 7 634 | 6 582 |
| 2013 | 7 859 | 7 748 | 7 528 | 7 275 | 6 943 | 6 782 | 6 887 | 7 116 | 7 129 | 7 324 | 7 649 | 8 327 | 7 381 |
| 2014 | 8 358 | 8 183 | 7 840 | 7 439 | 7 070 | 6 871 | 6 959 | 6 959 | 7 089 | 7 289 | 7 578 | 8 121 | 7 480 |
| 2015 | 8 247 | 8 267 | 8 019 | 7 731 | 7 409 | 7 298 | 7 220 | 7 498 | 7 631 | 7 844 | 8 362 | 9 000 | 7 877 |
| 2016 | 9 102 | 8 974 | 8 679 | 8 230 | 7 866 | 7 688 | 7 581 | 7 960 | 7 907 | 8 105 | ... | ... | ... |
| Hommes / Männer | | | | | | | | | | | | | |
| 2010 | 4 437 | 4 385 | 4 114 | 3 862 | 3 599 | 3 374 | 3 284 | 3 210 | 3 185 | 3 201 | 3 392 | 3 689 | 3 644 |
| 2011 | 3 702 | 3 558 | 3 354 | 2 936 | 2 694 | 2 605 | 2 640 | 2 713 | 2 731 | 2 871 | 3 177 | 3 557 | 3 045 |
| 2012 | 3 721 | 3 756 | 3 407 | 3 254 | 3 131 | 3 073 | 3 080 | 3 175 | 3 207 | 3 432 | 3 815 | 4 259 | 3 443 |
| 2013 | 4 402 | 4 318 | 4 118 | 3 863 | 3 630 | 3 497 | 3 510 | 3 607 | 3 607 | 3 764 | 4 131 | 4 736 | 3 932 |
| 2014 | 4 792 | 4 614 | 4 340 | 4 016 | 3 718 | 3 548 | 3 582 | 3 583 | 3 634 | 3 814 | 4 137 | 4 611 | 4 032 |
| 2015 | 4 691 | 4 679 | 4 482 | 4 244 | 4 026 | 3 926 | 3 870 | 3 990 | 4 091 | 4 266 | 4 682 | 5 219 | 4 347 |
| 2016 | 5 300 | 5 158 | 4 879 | 4 514 | 4 233 | 4 009 | 3 920 | 4 113 | 4 103 | 4 289 | ... | ... | ... |
| Femmes / Frauen | | | | | | | | | | | | | |
| 2010 | 3 680 | 3 659 | 3 576 | 3 578 | 3 446 | 3 420 | 3 438 | 3 500 | 3 468 | 3 421 | 3 391 | 3 370 | 3 496 |
| 2011 | 3 403 | 3 344 | 3 297 | 3 037 | 2 985 | 2 990 | 3 006 | 3 082 | 3 093 | 3 137 | 3 157 | 3 158 | 3 141 |
| 2012 | 3 182 | 3 164 | 3 114 | 3 087 | 3 004 | 2 963 | 2 996 | 3 107 | 3 104 | 3 222 | 3 353 | 3 375 | 3 139 |
| 2013 | 3 457 | 3 430 | 3 410 | 3 412 | 3 313 | 3 285 | 3 377 | 3 509 | 3 522 | 3 560 | 3 518 | 3 591 | 3 449 |
| 2014 | 3 566 | 3 569 | 3 500 | 3 423 | 3 352 | 3 323 | 3 377 | 3 376 | 3 455 | 3 475 | 3 441 | 3 510 | 3 447 |
| 2015 | 3 556 | 3 588 | 3 537 | 3 487 | 3 383 | 3 372 | 3 350 | 3 508 | 3 540 | 3 578 | 3 680 | 3 781 | 3 530 |
| 2016 | 3 802 | 3 816 | 3 800 | 3 716 | 3 633 | 3 679 | 3 661 | 3 847 | 3 804 | 3 816 | ... | ... | ... |

Source: Secrétariat d'Etat à l'économie, Berne, Etat de Fribourg: Service public de l'emploi, Fribourg

Quelle: Staatssekretariat für Wirtschaft, Bern, Staat Freiburg: Amt für den Arbeitsmarkt, Freiburg, t17-438

| | | |
|---|---|---|
| O | T | P |
| ✓ | ✓ | ✓ |

Demandedeurs d'emploi inscrits, par district, de 2009 à 2016

Eingeschriebene Stellensuchende nach Bezirk von 2009 bis 2016

Situation en juillet / Stand im Juli

| T03-15 | Canton | Broye | Glâne | Gruyère | Sarine | Lac | Singine | Veveyse |
|--------|--------|-------|-------|---------|--------|-----|---------|-----------|
| | Kanton | Broye | Glane | Greyerz | Saane | See | Sense | Vivisbach |
| 2009 | 7 123 | 644 | 465 | 1 080 | 3 261 | 612 | 695 | 366 |
| 2010 | 6 722 | 573 | 473 | 1 009 | 3 014 | 594 | 715 | 344 |
| 2011 | 5 646 | 505 | 403 | 788 | 2 534 | 525 | 561 | 330 |
| 2012 | 6 076 | 592 | 395 | 852 | 2 830 | 575 | 521 | 311 |
| 2013 | 6 887 | 635 | 471 | 1 064 | 3 149 | 615 | 569 | 384 |
| 2014 | 6 959 | 649 | 449 | 1 105 | 3 236 | 596 | 567 | 357 |
| 2015 | 7 220 | 650 | 455 | 1 161 | 3 319 | 617 | 664 | 354 |
| 2016 | 7 581 | 778 | 545 | 1 211 | 3 439 | 619 | 615 | 374 |

Source: Secrétariat d'Etat à l'économie, Berne, Etat de Fribourg: Service public de l'emploi, Fribourg

Quelle: Staatssekretariat für Wirtschaft, Bern, Staat Freiburg: Amt für den Arbeitsmarkt, Freiburg, t17-456

| | | |
|---|---|---|
| O | T | P |
| ✓ | ✓ | ✓ |

Chômeurs inscrits, par mois et sexe, de janvier 2010 à octobre 2016

Eingeschriebene Arbeitslose nach Monat und Geschlecht von Januar 2010 bis Oktober 2016

| T03-16 | Janvier | Février | Mars | Avril | Mai | Juin | Juillet | Août | Septembre | Octobre | Novembre | Décembre | Moyenne annuelle |
|------------------------|---------|---------|-------|-------|-------|-------|---------|--------|-----------|---------|----------|----------|------------------|
| | Januar | Februar | März | April | Mai | Juni | Juli | August | September | Oktober | November | Dezember | Jahresmittel |
| Total | | | | | | | | | | | | | |
| 2010 | 5 000 | 4 880 | 4 426 | 4 181 | 3 893 | 3 658 | 3 686 | 3 746 | 3 712 | 3 700 | 3 593 | 3 993 | 4 039 |
| 2011 | 4 053 | 3 882 | 3 560 | 3 188 | 2 866 | 2 762 | 2 884 | 3 013 | 3 003 | 3 172 | 3 252 | 3 687 | 3 277 |
| 2012 | 4 036 | 4 059 | 3 614 | 3 447 | 3 198 | 3 151 | 3 264 | 3 564 | 3 585 | 3 612 | 3 782 | 4 247 | 3 630 |
| 2013 | 4 678 | 4 590 | 4 294 | 4 033 | 3 791 | 3 683 | 3 795 | 4 161 | 4 076 | 4 072 | 4 223 | 5 007 | 4 200 |
| 2014 | 5 131 | 4 881 | 4 542 | 4 262 | 3 978 | 3 893 | 4 155 | 4 319 | 4 245 | 4 239 | 4 328 | 4 933 | 4 409 |
| 2015 | 5 085 | 5 103 | 4 669 | 4 456 | 4 292 | 4 036 | 4 188 | 4 432 | 4 393 | 4 421 | 4 686 | 5 405 | 4 597 |
| 2016 | 5 612 | 5 307 | 5 021 | 4 639 | 4 278 | 4 030 | 4 217 | 4 638 | 4 231 | 4 337 | ... | ... | ... |
| Hommes / Männer | | | | | | | | | | | | | |
| 2010 | 2 900 | 2 819 | 2 473 | 2 257 | 2 049 | 1 869 | 1 840 | 1 827 | 1 812 | 1 859 | 1 840 | 2 204 | 2 146 |
| 2011 | 2 248 | 2 130 | 1 885 | 1 618 | 1 434 | 1 349 | 1 395 | 1 458 | 1 490 | 1 617 | 1 714 | 2 110 | 1 704 |
| 2012 | 2 385 | 2 415 | 2 056 | 1 918 | 1 725 | 1 691 | 1 711 | 1 851 | 1 883 | 1 906 | 2 046 | 2 480 | 2 006 |
| 2013 | 2 756 | 2 707 | 2 475 | 2 216 | 2 068 | 1 988 | 1 984 | 2 151 | 2 123 | 2 169 | 2 340 | 3 034 | 2 334 |
| 2014 | 3 147 | 2 918 | 2 645 | 2 400 | 2 168 | 2 042 | 2 153 | 2 229 | 2 225 | 2 294 | 2 443 | 2 971 | 2 470 |
| 2015 | 3 073 | 3 058 | 2 730 | 2 526 | 2 381 | 2 207 | 2 290 | 2 406 | 2 362 | 2 408 | 2 662 | 3 243 | 2 612 |
| 2016 | 3 419 | 3 194 | 2 944 | 2 620 | 2 343 | 2 100 | 2 151 | 2 395 | 2 228 | 2 321 | ... | ... | ... |
| Femmes / Frauen | | | | | | | | | | | | | |
| 2010 | 2 100 | 2 061 | 1 953 | 1 924 | 1 844 | 1 789 | 1 846 | 1 919 | 1 900 | 1 841 | 1 753 | 1 789 | 1 893 |
| 2011 | 1 805 | 1 752 | 1 675 | 1 570 | 1 432 | 1 413 | 1 489 | 1 555 | 1 513 | 1 555 | 1 538 | 1 577 | 1 573 |
| 2012 | 1 651 | 1 644 | 1 558 | 1 529 | 1 473 | 1 460 | 1 553 | 1 713 | 1 702 | 1 706 | 1 736 | 1 767 | 1 624 |
| 2013 | 1 922 | 1 883 | 1 819 | 1 817 | 1 723 | 1 695 | 1 811 | 2 010 | 1 953 | 1 903 | 1 883 | 1 973 | 1 866 |
| 2014 | 1 984 | 1 963 | 1 897 | 1 862 | 1 810 | 1 851 | 2 002 | 2 090 | 2 020 | 1 945 | 1 885 | 1 962 | 1 939 |
| 2015 | 2 012 | 2 045 | 1 939 | 1 930 | 1 911 | 1 829 | 1 898 | 2 026 | 2 031 | 2 013 | 2 024 | 2 162 | 1 985 |
| 2016 | 2 193 | 2 113 | 2 077 | 2 019 | 1 935 | 1 930 | 2 066 | 2 243 | 2 003 | 2 016 | ... | ... | ... |

Source: Secrétariat d'Etat à l'économie, Berne, Etat de Fribourg: Service public de l'emploi, Fribourg

Quelle: Staatssekretariat für Wirtschaft, Bern, Staat Freiburg: Amt für den Arbeitsmarkt, Freiburg, t17-084

| | | |
|---|---|---|
| O | T | P |
| ✓ | ✓ | ✓ |

Chômeurs inscrits, par district, de 2009 à 2016

Eingeschriebene Arbeitslose nach Bezirk von 2009 bis 2016

Situation en juillet / Stand im Juli

| T03-17 | Canton Kanton | Broye Broye | Glâne Glane | Gruyère Gruyerz | Sarine Saane | Lac See | Singine Sense | Veveyse Vivisbach |
|--------|------------------|----------------|----------------|--------------------|-----------------|------------|------------------|----------------------|
| 2009 | 4 036 | 333 | 282 | 652 | 1 935 | 305 | 339 | 190 |
| 2010 | 3 686 | 283 | 296 | 570 | 1 681 | 281 | 376 | 199 |
| 2011 | 2 884 | 226 | 226 | 394 | 1 372 | 242 | 266 | 158 |
| 2012 | 3 264 | 283 | 220 | 464 | 1 590 | 298 | 242 | 167 |
| 2013 | 3 795 | 358 | 271 | 585 | 1 710 | 346 | 295 | 230 |
| 2014 | 4 155 | 423 | 262 | 654 | 1 968 | 292 | 320 | 236 |
| 2015 | 4 188 | 431 | 275 | 706 | 1 788 | 383 | 371 | 234 |
| 2016 | 4 217 | 441 | 312 | 720 | 1 837 | 378 | 295 | 234 |

Source: Secrétariat d'Etat à l'économie, Berne, Etat de Fribourg: Service public de l'emploi, Fribourg

Quelle: Staatssekretariat für Wirtschaft, Bern, Staat Freiburg: Amt für den Arbeitsmarkt, Freiburg, t17-457

| | | |
|---|---|---|
| O | T | P |
| ✓ | ✓ | ✓ |

Chômeurs inscrits, par classe d'âges et sexe, de 2007 à 2016

Eingeschriebene Arbeitslose nach Altersklasse und Geschlecht von 2007 bis 2016

Situation en juillet / Stand im Juli

| T03-18 | Total | -19 | 20-24 | 25-29 | 30-39 | 40-49 | 50-59 | 60+ |
|------------------------|-------|-----|-------|-------|-------|-------|-------|-----|
| Total | | | | | | | | |
| 2007 | 3 079 | 128 | 398 | 400 | 771 | 753 | 448 | 181 |
| 2008 | 2 824 | 111 | 338 | 392 | 727 | 652 | 434 | 170 |
| 2009 | 4 036 | 185 | 572 | 613 | 976 | 905 | 593 | 192 |
| 2010 | 3 686 | 149 | 470 | 500 | 911 | 869 | 566 | 221 |
| 2011 | 2 884 | 95 | 340 | 387 | 717 | 691 | 444 | 210 |
| 2012 | 3 264 | 110 | 358 | 465 | 829 | 759 | 554 | 189 |
| 2013 | 3 795 | 119 | 380 | 521 | 995 | 898 | 670 | 212 |
| 2014 | 4 155 | 132 | 425 | 539 | 1 092 | 995 | 736 | 236 |
| 2015 | 4 188 | 117 | 400 | 531 | 1 107 | 962 | 800 | 271 |
| 2016 | 4 217 | 89 | 417 | 550 | 1 085 | 965 | 842 | 269 |
| Hommes / Männer | | | | | | | | |
| 2007 | 1 474 | 46 | 163 | 186 | 340 | 380 | 247 | 112 |
| 2008 | 1 349 | 53 | 144 | 167 | 336 | 318 | 232 | 99 |
| 2009 | 2 168 | 89 | 284 | 311 | 506 | 485 | 364 | 129 |
| 2010 | 1 840 | 67 | 202 | 247 | 445 | 436 | 304 | 139 |
| 2011 | 1 395 | 44 | 142 | 161 | 350 | 333 | 227 | 138 |
| 2012 | 1 711 | 53 | 165 | 227 | 409 | 418 | 319 | 120 |
| 2013 | 1 984 | 57 | 190 | 262 | 510 | 457 | 375 | 133 |
| 2014 | 2 153 | 63 | 191 | 269 | 565 | 499 | 422 | 144 |
| 2015 | 2 290 | 70 | 202 | 270 | 544 | 547 | 479 | 178 |
| 2016 | 2 151 | 50 | 190 | 275 | 503 | 483 | 483 | 167 |
| Femmes / Frauen | | | | | | | | |
| 2007 | 1 605 | 82 | 235 | 214 | 431 | 373 | 201 | 69 |
| 2008 | 1 475 | 58 | 194 | 225 | 391 | 334 | 202 | 71 |
| 2009 | 1 868 | 96 | 288 | 302 | 470 | 420 | 229 | 63 |
| 2010 | 1 846 | 82 | 268 | 253 | 466 | 433 | 262 | 82 |
| 2011 | 1 489 | 51 | 198 | 226 | 367 | 358 | 217 | 72 |
| 2012 | 1 553 | 57 | 193 | 238 | 420 | 341 | 235 | 69 |
| 2013 | 1 811 | 62 | 190 | 259 | 485 | 441 | 295 | 79 |
| 2014 | 2 002 | 69 | 234 | 270 | 527 | 496 | 314 | 92 |
| 2015 | 1 898 | 47 | 198 | 261 | 563 | 415 | 321 | 93 |
| 2016 | 2 066 | 39 | 227 | 275 | 582 | 482 | 359 | 102 |

Source: Secrétariat d'Etat à l'économie, Berne, Etat de Fribourg: Service public de l'emploi, Fribourg

Quelle: Staatssekretariat für Wirtschaft, Bern, Staat Freiburg: Amt für den Arbeitsmarkt, Freiburg, t17-086

| | | |
|---|---|---|
| O | T | P |
| ✓ | ✓ | ✓ |

Chômeurs inscrits, selon l'activité économique¹, le sexe et la nationalité, en 2016

 Eingeschriebene Arbeitslose nach Wirtschaftszweig¹, Geschlecht und Nationalität 2016

Situation en juillet / Stand im Juli

| T03-19 | Total | Suisse / Schweizer | | Etrangers / Ausländer | | |
|--|--------------|--------------------|------------------|-----------------------|------------------|--|
| | | Hommes Männer | Femmes Frauen | Hommes Männer | Femmes Frauen | |
| TOTAL | 4 217 | 1 199 | 1 177 | 952 | 889 | TOTAL |
| SECTEUR PRIMAIRE | 33 | 7 | 8 | 9 | 9 | PRIMÄRER SEKTOR |
| SECTEUR SECONDAIRE | 1 190 | 422 | 149 | 465 | 154 | SEKUNDÄRER SEKTOR |
| Industries extractives | 1 | - | - | 1 | - | Bergbau, Steine und Erden |
| Aliments, boissons et tabac | 195 | 52 | 33 | 42 | 68 | Nahrungsmittel, Getränke, Tabak |
| Textiles et habillement | 10 | 2 | 5 | 2 | 1 | Textilien und Bekleidung |
| Art. en bois et en liège, vannerie et sparterie | 43 | 21 | 5 | 11 | 6 | Holz-, Flecht-, Korb- und Korkwaren |
| Industrie du papier, imprimerie | 61 | 31 | 11 | 9 | 10 | Papier- und Druckgewerbe |
| Industrie chimique, raffinage de pétrole | 48 | 14 | 11 | 11 | 12 | Chemische Industrie, Mineralölverarbeitung |
| Matières plastiques, caoutchouc | 13 | 5 | - | 3 | 5 | Gummi- und Kunststoffwaren |
| Verres, céramiques et produits en ciment | 28 | 8 | 1 | 18 | 1 | Glas, Keramik, Zementwaren |
| Métallurgie, produits métalliques | 114 | 46 | 11 | 54 | 3 | Metallerzeugung, Metallerzeugnisse |
| Electrotechnique, électronique, montres, opt. | 100 | 35 | 20 | 17 | 28 | Elektrotechnik, Elektronik, Uhren, Optik |
| Electrotechnique, électronique, optique | 67 | 27 | 12 | 7 | 21 | Elektrotechnik, Elektronik, Optik |
| Montres | 33 | 8 | 8 | 10 | 7 | Uhren |
| Fabrication de machines | 64 | 27 | 6 | 26 | 5 | Maschinenbau |
| Fabrication de véhicules | 9 | 7 | 1 | 1 | - | Fahrzeugbau |
| Meubles; réparation de machines | 43 | 24 | 11 | 6 | 2 | Möbel; Reparatur von Maschinen |
| Production et distribution d'énergie | 10 | 3 | 1 | 6 | - | Energieversorgung |
| Recyclage; traitement et distribution d'eau | 19 | 10 | 2 | 4 | 3 | Recycling; Wasserversorgung |
| Bâtiment et génie civil | 432 | 137 | 31 | 254 | 10 | Baugewerbe |
| SECTEUR TERTIAIRE | 2 820 | 722 | 982 | 447 | 669 | TERTIÄRER SEKTOR |
| Commerce, entretien et réparation d'auto. | 740 | 212 | 253 | 123 | 152 | Handel; Reparatur- und Autogewerbe |
| Commerce, réparation d'automobiles | 89 | 40 | 13 | 31 | 5 | Autohandel und -reparatur |
| Commerce de gros | 258 | 89 | 75 | 53 | 41 | Grosshandel |
| Commerce de détail | 393 | 83 | 165 | 39 | 106 | Detailhandel |
| Trafic et transports | 117 | 45 | 24 | 35 | 13 | Verkehr und Transport |
| Hôtellerie et restauration | 407 | 59 | 96 | 98 | 154 | Gastgewerbe |
| Information et communication | 78 | 36 | 19 | 18 | 5 | Information und Kommunikation |
| Informatique | 32 | 18 | 3 | 10 | 1 | Informatik |
| Autre information et communication | 46 | 18 | 16 | 8 | 4 | Übrige Information und Kommunikation |
| Activités financières et d'assurance | 137 | 46 | 55 | 16 | 20 | Finanz- und Versicherungsdienstleistungen |
| Banques | 66 | 19 | 29 | 8 | 10 | Banken |
| Assurances | 20 | 5 | 11 | 3 | 1 | Versicherungen |
| Autres activités financières et d'assurance | 51 | 22 | 15 | 5 | 9 | Übrige Finanz- und Versicherungsdienstleistungen |
| Activités immobilières | 30 | 5 | 17 | 5 | 3 | Grundstücks- und Wohnungswesen |
| Activités spécialisées, scientifiques et techn. | 240 | 69 | 85 | 32 | 54 | Freiberufliche, techn. und wiss. Dienstleist. |
| Recherche et développement | 4 | 1 | - | 1 | 2 | Forschung und Entwicklung |
| Autres activités spécialisées, scientifiques et techn. | 236 | 68 | 85 | 31 | 52 | Übrige freiberufliche, techn. und wiss. Dienstleist. |
| Activités de services admin. et de soutien | 225 | 51 | 53 | 45 | 76 | Sonstige wirtschaftliche Dienstleistungen |
| Administration publique, assurances sociales | 117 | 41 | 59 | 7 | 10 | Öffentl. Verwaltung, Sozialversicherungen |
| Enseignement | 142 | 43 | 51 | 22 | 26 | Erziehung und Unterricht |
| Santé humaine et action sociale | 410 | 70 | 205 | 31 | 104 | Gesundheits- und Sozialwesen |
| Arts, spectacles et activités récréatives | 60 | 20 | 16 | 9 | 15 | Kunst, Unterhaltung und Erholung |
| Autres activités de services | 103 | 24 | 45 | 5 | 29 | Sonstige Dienstleistungen |
| Ménages privés avec du personnel domest. | 14 | 1 | 4 | 1 | 8 | Private Haushalte mit Hauspersonal |
| NON SPECIFIE, AUTRES | 174 | 48 | 38 | 31 | 57 | KEINE ANGABEN, ÜBRIGE |

¹Selon la NOGA 2008 / Gemäss NOGA 2008

Source: Secrétariat d'Etat à l'économie, Berne

Quelle: Staatssekretariat für Wirtschaft, Bern, t17-480

| | | |
|---|---|---|
| O | T | P |
| ✓ | ✓ | ✓ |

Chômeurs inscrits, par groupe de professions, sexe et nationalité, en 2016
Eingeschriebene Arbeitslose nach Berufsgruppe, Geschlecht und Nationalität 2016

Situation en juillet / Stand im Juli

| T03-20 | Total | Suisses / Schweizer | | Etrangers / Ausländer | | Total |
|---|--------------|---------------------|--------------|-----------------------|------------|--|
| | | Hommes | Femmes | Hommes | Femmes | |
| | | Männer | Frauen | Männer | Frauen | |
| Total | 4 217 | 1 199 | 1 177 | 952 | 889 | |
| Agriculture, économie forestière et élevage | 58 | 15 | 16 | 19 | 8 | Land-, Forstwirtschaft und Tierzucht |
| Prod. de denrées alimentaires, boissons, tabacs | 60 | 23 | 8 | 22 | 7 | Lebens-, Genussmittelherstellung, -verarbeitung |
| Industrie textile et industrie du cuir | 10 | - | 8 | 1 | 1 | Textil-, Lederherstellung und -verarbeitung |
| Travail de la céramique et du verre | 1 | - | - | 1 | - | Berufe der Keramik- und Glasverarbeitung |
| Usinage de métaux et construction de machines | 123 | 60 | 4 | 58 | 1 | Metallverarbeitung und Maschinenbau |
| Electrotechnique, horlogerie, constr. véhicules | 75 | 38 | 7 | 25 | 5 | Elektrotechnik, Uhrenindustrie, Fahrzeugbau |
| Industrie du bois et du papier | 40 | 22 | 2 | 16 | - | Holzverarbeitung, Papierherstell., -verarbeitung |
| Arts graphiques | 23 | 11 | 7 | 4 | 1 | Graphische Industrie |
| Industrie chimique et matières plastiques | 20 | 7 | 6 | 1 | 6 | Chemie- und Kunststoffverfahren |
| Autres prof. du façonnage et de la manufacture | 258 | 47 | 35 | 76 | 100 | Übrige be- und verarbeitende Berufe |
| Ingénieurs | 73 | 41 | 4 | 23 | 5 | Ingenieurberufe |
| Techniciens | 40 | 30 | - | 8 | 2 | Techniker |
| Dessin technique et personnel technique | 96 | 37 | 15 | 26 | 18 | Technische Zeichner und Fachkräfte |
| Machinistes | 51 | 24 | 1 | 20 | 6 | Maschinisten |
| Informatique | 66 | 44 | 4 | 16 | 2 | Informatik |
| Construction | 371 | 101 | 5 | 263 | 2 | Baugewerbe |
| Travail de la pierre et fabr. matériaux de constr. | 5 | 1 | - | 4 | - | Stein- und Baustoffherstellung, -verarbeitung |
| Professions commerciales et de la vente | 466 | 118 | 180 | 44 | 124 | Handel und Verkauf |
| Publicité, marketing, tourisme, admin. fiduciaire | 55 | 16 | 18 | 7 | 14 | Werbung, Marketing, Tourismus, Treuhand |
| Transports et circulation | 109 | 50 | 7 | 50 | 2 | Transport und Verkehr |
| Postes et télécommunications | 29 | 8 | 12 | 4 | 5 | Post- und Fernmeldewesen |
| Hôtellerie, restauration et économie domestique | 528 | 72 | 137 | 107 | 212 | Gastgewerbe und Hauswirtschaft |
| Nettoyage, hygiène et soins corporels | 193 | 20 | 52 | 19 | 102 | Reinigung, Hygiene, Körperpflege |
| Entrepreneurs, directeurs et fonctionnaires sup. | 171 | 82 | 46 | 19 | 24 | Unternehmer, Direktoren, leitende Beamte |
| Professions commerciales et administratives | 559 | 146 | 291 | 37 | 85 | Kaufmännische und administrative Berufe |
| Banque et assurance | 49 | 20 | 18 | 7 | 4 | Bank- und Versicherungsgewerbe |
| Prof. liées au maintien de l'ordre et à la sécurité | 33 | 19 | 7 | 6 | 1 | Sicherheits- und Ordnungspflege |
| Professions judiciaires | 14 | 2 | 9 | 2 | 1 | Rechtswesen |
| Professions des médias et apparentées | 29 | 13 | 12 | 2 | 2 | Medienschaftende und verwandte Berufe |
| Professions artistiques | 41 | 17 | 14 | 1 | 9 | Künstlerische Berufe |
| Assistance sociale et spirituelle; éducation | 167 | 31 | 79 | 17 | 40 | Unterricht, Bildung, Seelsorge und Fürsorge |
| Sciences soc., humaines, naturelles, physiques | 36 | 14 | 12 | 2 | 8 | Sozial-, Geistes- und Naturwissenschaften |
| Santé | 182 | 10 | 110 | 10 | 52 | Gesundheitswesen |
| Sport et divertissement | 7 | 4 | 1 | - | 2 | Sport und Unterhaltung |
| Autres professions du secteur tertiaire | 28 | 11 | 6 | 6 | 5 | Übrige Dienstleistungsberufe |
| Professions indéfinies | 151 | 45 | 44 | 29 | 33 | Unbestimmte Berufe |

Source: Secrétariat d'Etat à l'économie, Berne

Quelle: Staatssekretariat für Wirtschaft, Bern, t17-481

| | | |
|---|---|---|
| O | T | P |
| ✓ | ✓ | ✓ |

Taux de chômage, par mois, de janvier 2002 à octobre 2016

Arbeitslosenquote nach Monat von Januar 2002 bis Oktober 2016

En % des personnes actives¹, y compris les diplomates et les fonctionnaires internationaux résidant en Suisse
In % der Erwerbspersonen¹, inbegriffen Diplomaten und internationale Funktionäre mit Wohnsitz in der Schweiz

| T03-21 | Janvier | Février | Mars | Avril | Mai | Juin | Juillet | Août | Septembre | Octobre | Novembre | Décembre | Moyenne annuelle |
|-------------------|---------|---------|------|-------|-----|------|---------|--------|-----------|---------|----------|----------|------------------|
| | Januar | Februar | März | April | Mai | Juni | Juli | August | September | Oktober | November | Dezember | Jahresmittel |
| 2002 | 1,8 | 1,8 | 1,7 | 1,5 | 1,5 | 1,5 | 1,5 | 1,7 | 1,8 | 2,0 | 2,1 | 2,4 | 1,8 |
| 2003 | 2,8 | 2,8 | 2,7 | 2,7 | 2,6 | 2,5 | 2,6 | 2,7 | 2,7 | 2,8 | 3,0 | 3,2 | 2,7 |
| 2004 | 3,3 | 3,2 | 3,1 | 2,9 | 2,7 | 2,6 | 2,7 | 2,8 | 2,8 | 2,8 | 2,9 | 3,2 | 2,9 |
| 2005 | 3,3 | 3,3 | 3,2 | 3,1 | 3,0 | 2,8 | 2,9 | 3,1 | 3,0 | 3,0 | 3,0 | 3,3 | 3,1 |
| 2006 | 3,5 | 3,4 | 3,2 | 3,0 | 2,8 | 2,8 | 2,8 | 3,0 | 2,9 | 2,9 | 2,9 | 3,0 | 3,0 |
| 2007 | 3,3 | 3,1 | 2,9 | 2,7 | 2,5 | 2,4 | 2,4 | 2,5 | 2,4 | 2,5 | 2,5 | 2,7 | 2,7 |
| 2008 | 2,9 | 2,7 | 2,6 | 2,4 | 2,2 | 2,1 | 2,2 | 2,4 | 2,5 | 2,5 | 2,7 | 3,0 | 2,5 |
| 2009 | 3,4 | 3,6 | 3,2 | 3,0 | 2,9 | 3,0 | 3,2 | 3,4 | 3,5 | 3,6 | 3,6 | 3,8 | 3,4 |
| 2010 | 3,3 | 3,2 | 2,9 | 2,7 | 2,5 | 2,4 | 2,4 | 2,4 | 2,4 | 2,4 | 2,3 | 2,6 | 2,6 |
| 2011 | 2,6 | 2,5 | 2,3 | 2,1 | 1,9 | 1,8 | 1,9 | 2,0 | 2,0 | 2,1 | 2,1 | 2,4 | 2,1 |
| 2012 | 2,6 | 2,7 | 2,4 | 2,3 | 2,1 | 2,1 | 2,1 | 2,3 | 2,3 | 2,4 | 2,5 | 2,8 | 2,4 |
| 2013 | 3,1 | 3,0 | 2,8 | 2,6 | 2,5 | 2,4 | 2,5 | 2,7 | 2,7 | 2,7 | 2,8 | 3,3 | 2,8 |
| 2014 ^f | 3,1 | 3,0 | 2,8 | 2,6 | 2,4 | 2,4 | 2,5 | 2,6 | 2,6 | 2,6 | 2,6 | 3,0 | 2,7 |
| 2015 ^f | 3,1 | 3,1 | 2,8 | 2,7 | 2,6 | 2,5 | 2,5 | 2,7 | 2,7 | 2,7 | 2,9 | 3,3 | 2,8 |
| 2016 | 3,4 | 3,2 | 3,1 | 2,8 | 2,6 | 2,5 | 2,6 | 2,8 | 2,6 | 2,6 | ... | ... | ... |

¹Jusqu'en 2009, selon le Recensement fédéral de la population 2000 (127 219 personnes actives). De 2010 à 2013, selon le Relevé structurel 2010 (153 019 personnes actives, estimation à partir d'un relevé par échantillon). Dès 2014, selon le pooling du Relevé structurel 2012-2014 (164 293 personnes actives, estimation à partir d'un relevé par échantillon)

^fBis 2009 gemäss Eidg. Volkszählung 2000 (127 219 Erwerbspersonen). Von 2010 bis 2013 gemäss Strukturhebung 2010 (153 019 Erwerbspersonen, Schätzung aufgrund einer Stichprobenerhebung). Ab 2014, gemäss Pooling der Strukturhebung 2012-2014 (164 293 Erwerbspersonen, Schätzung aufgrund einer Stichprobenerhebung)

Source: Secrétariat d'Etat à l'économie, Berne

Quelle: Staatssekretariat für Wirtschaft, Bern, t17-087

| | | |
|---|---|---|
| O | T | P |
| ✓ | ✓ | ✓ |

Taux de chômage, par district, de 2002 à 2016

Arbeitslosenquote nach Bezirk von 2002 bis 2016

En % des personnes actives¹, y compris les diplomates, les diplomates et les fonctionnaires internationaux résidant en Suisse. Situation en juillet
In % der Erwerbspersonen¹, inbegriffen Diplomaten und internationale Funktionäre mit Wohnsitz in der Schweiz. Stand im Juli

| T03-22 | Canton | Broye | Glâne | Gruyère | Lac | Sarine | Singine | Veveyse |
|-------------------|--------|-------|-------|---------|-----|--------|---------|-----------|
| | Kanton | Broye | Glâne | Greyerz | See | Saane | Sense | Vivisbach |
| 2002 | 1,5 | 1,8 | 0,8 | 1,3 | 1,2 | 2,1 | 1,0 | 1,2 |
| 2003 | 2,6 | 2,1 | 2,2 | 2,1 | 2,0 | 3,6 | 1,6 | 2,3 |
| 2004 | 2,7 | 1,9 | 2,7 | 2,5 | 2,1 | 3,6 | 1,6 | 2,2 |
| 2005 | 2,9 | 2,5 | 2,7 | 2,8 | 2,2 | 4,0 | 1,8 | 2,3 |
| 2006 | 2,8 | 2,2 | 2,8 | 2,6 | 2,0 | 3,9 | 1,6 | 2,6 |
| 2007 | 2,4 | 1,8 | 2,3 | 2,1 | 1,8 | 3,5 | 1,3 | 2,4 |
| 2008 | 2,2 | 1,8 | 2,2 | 2,3 | 1,2 | 3,3 | 0,9 | 2,1 |
| 2009 | 3,2 | 3,0 | 3,2 | 3,4 | 1,9 | 4,3 | 1,6 | 2,9 |
| 2010 | 2,4 | 2,6 | 3,3 | 3,0 | 1,8 | 3,7 | 1,8 | 3,0 |
| 2011 | 1,9 | 2,1 | 2,5 | 2,0 | 1,5 | 3,1 | 1,3 | 2,4 |
| 2012 | 2,1 | 2,0 | 1,9 | 1,8 | 1,5 | 3,2 | 1,1 | 1,9 |
| 2013 | 2,5 | 2,5 | 2,3 | 2,2 | 1,8 | 3,4 | 1,3 | 2,7 |
| 2014 ^f | 2,5 | 2,7 | 2,1 | 2,4 | 1,5 | 3,5 | 1,4 | 2,4 |
| 2015 ^f | 2,5 | 2,7 | 2,2 | 2,6 | 2,0 | 3,2 | 1,6 | 2,4 |
| 2016 | 2,6 | 2,8 | 2,5 | 2,6 | 1,9 | 3,3 | 1,2 | 2,4 |

¹Jusqu'en 2009, selon le Recensement fédéral de la population 2000. De 2010 à 2013, selon le Relevé structurel 2010 (estimation à partir d'un relevé par échantillon). Dès 2014, selon le pooling du relevé structurel 2012-2014 (estimation d'un relevé par échantillon)

^fBis 2009 gemäss Eidg. Volkszählung 2000. Von 2010 bis 2013 gemäss Strukturhebung 2010 (Schätzung aufgrund einer Stichprobenerhebung). Ab 2014 gemäss Pooling der Strukturhebung 2012-2014 (Schätzung aufgrund einer Stichprobenerhebung)

Source: Secrétariat d'Etat à l'économie, Berne

Quelle: Staatssekretariat für Wirtschaft, Bern, t17-458

| | | |
|---|---|---|
| O | T | P |
| ✓ | ✓ | ✓ |

Places vacantes annoncées¹, par mois, de janvier 2007 à octobre 2016

Gemeldete offene Stellen¹ nach Monat von Januar 2007 bis Oktober 2016

| T03-23 | Janvier | Février | Mars | Avril | Mai | Juin | Juillet | Août | Septembre | Octobre | Novembre | Décembre | Moyenne annuelle Jahres- mittel |
|--------|---------|---------|------|-------|-----|------|---------|--------|-----------|---------|----------|----------|--|
| | Januar | Februar | März | April | Mai | Juni | Juli | August | September | Oktober | November | Dezember | |
| 2007 | 277 | 326 | 333 | 342 | 371 | 351 | 263 | 261 | 248 | 273 | 259 | 178 | 290 |
| 2008 | 282 | 286 | 278 | 298 | 306 | 290 | 219 | 221 | 242 | 248 | 201 | 166 | 253 |
| 2009 | 205 | 260 | 300 | 312 | 296 | 366 | 351 | 302 | 297 | 274 | 279 | 204 | 287 |
| 2010 | 216 | 279 | 289 | 314 | 295 | 312 | 292 | 314 | 353 | 352 | 324 | 286 | 302 |
| 2011 | 338 | 331 | 360 | 316 | 371 | 331 | 251 | 304 | 322 | 285 | 240 | 249 | 308 |
| 2012 | 273 | 296 | 291 | 287 | 261 | 232 | 252 | 259 | 293 | 300 | 339 | 224 | 276 |
| 2013 | 274 | 303 | 307 | 296 | 257 | 289 | 318 | 329 | 309 | 278 | 219 | 217 | 283 |
| 2014 | 302 | 322 | 336 | 285 | 316 | 284 | 285 | 260 | 301 | 306 | 316 | 227 | 295 |
| 2015 | 266 | 303 | 347 | 357 | 372 | 334 | 269 | 359 | 346 | 252 | 303 | 199 | 309 |
| 2016 | 237 | 254 | 239 | 270 | 283 | 281 | 259 | 326 | 291 | 269 | ... | ... | ... |

¹Annonces volontaires de places vacantes aux offices régionaux de placement. Dès juin 2009, nouvelle définition administrative des places vacantes (SECO)

¹Den Regionalen Arbeitsvermittlungszentren freiwillig gemeldete offene Stellen. Ab Juni 2009 neue administrative Definition der offenen Stellen (SECO)

Source: Secrétariat d'Etat à l'économie, Berne, Etat de Fribourg: Service public de l'emploi, Fribourg

Quelle: Staatssekretariat für Wirtschaft, Bern, Staat Freiburg: Amt für den Arbeitsmarkt, Freiburg, t17-439

| | | |
|---|---|---|
| O | T | P |
| ✓ | ✓ | ✓ |

Salaire mensuel brut dans le secteur privé, par grande région et sexe, en 2014

Monatlicher Bruttolohn im privaten Sektor nach Grossregion und Geschlecht 2014

Salaires mensuels standardisés (équivalent plein temps basé sur 4 1/3 semaines à 40 heures de travail), y compris cotisations sociales et prestations en nature, mais sans allocations familiales et pour enfants¹
Standardisierter Monatslohn (Vollzeitäquivalent basierend auf 4 1/3 Wochen à 40 Arbeitsstunden), inklusive Sozialabgaben und Naturleistungen, aber ohne Familien- und Kinderzulagen¹

| T03-24 | Total | | Hommes / Männer | | Femmes / Frauen | | Schweiz |
|--|----------------------|--|----------------------|--|----------------------|--|--|
| | Médiane ² | Intervalle interquartile ³ | Médiane ² | Intervalle interquartile ³ | Médiane ² | Intervalle interquartile ³ | |
| | Median ² | Quartilbereich ³ | Median ² | Quartilbereich ³ | Median ² | Quartilbereich ³ | |
| Suisse | 6 189 | 4 959 - 8 050 | 6 536 | 5 331 - 8 668 | 5 548 | 4 471 - 7 114 | |
| Région lémanique (VD, VS, GE) | 6 118 | 4 843 - 8 126 | 6 366 | 5 127 - 8 588 | 5 663 | 4 420 - 7 485 | Genferseeregion (VD, VS, GE) |
| Espace Mittelland (BE, FR, SO, NE, JU) | 6 112 | 5 053 - 7 604 | 6 429 | 5 405 - 8 159 | 5 533 | 4 543 - 6 747 | Espace Mittelland (BE, FR, SO, NE, JU) |
| Suisse du Nord-Ouest (BS, BL, AG) | 6 451 | 5 158 - 8 502 | 6 811 | 5 492 - 9 090 | 5 830 | 4 637 - 7 464 | Nordwestschweiz (BS, BL, AG) |
| Zurich (ZH) | 6 614 | 5 110 - 8 970 | 7 183 | 5 614 - 9 992 | 5 768 | 4 598 - 7 568 | Zürich (ZH) |
| Suisse orientale (GL, SH, AR, AI, SG, GR, TG) | 5 813 | 4 754 - 7 250 | 6 159 | 5 152 - 7 701 | 5 046 | 4 259 - 6 385 | Ostschweiz (GL, SH, AR, AI, SG, GR, TG) |
| Suisse centrale (LU, UR, SZ, OW, NW, ZG) | 6 196 | 5 032 - 7 996 | 6 505 | 5 386 - 8 509 | 5 563 | 4 510 - 7 072 | Zentralschweiz (LU, UR, SZ, OW, NW, ZG) |
| Tessin (TI) | 5 125 | 4 051 - 6 394 | 5 397 | 4 352 - 6 651 | 4 546 | 3 639 - 5 810 | Tessin (TI) |

¹Estimation à partir d'un relevé par échantillon / Schätzung aufgrund einer Stichprobenerhebung

²Valeur centrale (médiane): pour une moitié des salarié(e)s, le salaire standardisé se situe au-dessus de la valeur centrale (médiane) présentée ici, alors que pour l'autre moitié, il s'inscrit au-dessous de cette valeur

²Zentralwert (Median): Für die Hälfte der Arbeitnehmer/innen liegt der standardisierte Lohn über, für die andere Hälfte dagegen unter dem ausgewiesenen Zentralwert (Median)

³Intervalle interquartile (les 50% des données salariales les plus proches de la médiane): pour la moitié des salarié(e)s, le salaire standardisé se situe dans l'intervalle interquartile indiqué. Dans un quart des cas, il s'inscrit au-dessous de la limite de cet intervalle et dans l'autre quart, au-dessus

³Quartilbereich (mittlere 50% der Daten): Für 50% der Arbeitnehmer/innen liegt der standardisierte Lohn im angegebenen Bereich. Ein Viertel der standardisierten Löhne liegt unter bzw. über den ausgewiesenen Bereichsgrenzen

Source: Enquête suisse sur la structure des salaires 2014 - Office fédéral de la statistique, Neuchâtel

Quelle: Schweizerische Lohnstrukturerhebung 2014 - Bundesamt für Statistik, Neuenburg, t17-418

| | | |
|---|---|---|
| O | T | P |
| ✓ | ✓ | ! |

Salaire mensuel brut¹ dans le secteur privé, par position professionnelle et sexe, de 2002 à 2014

Monatlicher Bruttolohn¹ im privaten Sektor nach beruflicher Stellung und Geschlecht von 2002 bis 2014

Salaire mensuel standardisé (équivalent plein temps basé sur 4 1/3 semaines à 40 heures de travail), y compris cotisations sociales et prestations en nature, mais sans allocations familiales et pour enfants²
Standardisierter Monatslohn (Vollzeitäquivalent basierend auf 4 1/3 Wochen à 40 Arbeitsstunden), inklusive Sozialabgaben und Naturalleistungen, aber ohne Familien- und Kinderzulagen²

| T03-25 | Suisse / Schweiz | | | | | Canton de Fribourg / Kanton Freiburg | | | | |
|------------------------|------------------|------------------------------|--------------------------|--------------------------|--------------------------|--------------------------------------|------------------------------|--------------------------|--------------------------|--------------------------|
| | Total | Position 1+2 Stellung 1+2 | Position 3 Stellung 3 | Position 4 Stellung 4 | Position 5 Stellung 5 | Total | Position 1+2 Stellung 1+2 | Position 3 Stellung 3 | Position 4 Stellung 4 | Position 5 Stellung 5 |
| Total | | | | | | | | | | |
| 2002 | 5 386 | 8 647 | 6 554 | 5 573 | 4 901 | 4 987 | 7 244 | 5 408 | 5 290 | 4 635 |
| 2004 | ... | ... | ... | ... | ... | 5 080 | 7 361 | 5 715 | 5 370 | 4 717 |
| 2006 | ... | ... | ... | ... | ... | 5 209 | 7 610 | 5 753 | 5 519 | 4 853 |
| 2008 | 5 781 | 9 468 | 7 260 | 6 118 | 5 250 | 5 417 | 8 038 | 6 030 | 5 871 | 5 052 |
| 2010 | 5 929 | 9 671 | 7 427 | 6 335 | 5 383 | 5 579 | 8 272 | 6 748 | 5 964 | 5 217 |
| 2012 | 6 118 | 9 939 | 7 989 | 6 584 | 5 536 | 5 797 | 8 623 | 6 509 | 6 260 | 5 404 |
| 2014 | 6 189 | 9 990 | 8 019 | 6 711 | 5 657 | 5 778 | 8 492 | (6 064) | 6 303 | 5 417 |
| Hommes / Männer | | | | | | | | | | |
| 2002 | 5 803 | 9 127 | 6 933 | 5 850 | 5 240 | 5 286 | 7 558 | 5 688 | 5 547 | 4 917 |
| 2004 | ... | ... | ... | ... | ... | 5 368 | 7 651 | 6 030 | 5 610 | 4 976 |
| 2006 | ... | ... | ... | ... | ... | 5 531 | 7 989 | 6 024 | 5 713 | 5 159 |
| 2008 | 6 205 | 10 111 | 7 674 | 6 341 | 5 581 | 5 732 | 8 456 | 6 221 | 6 024 | 5 318 |
| 2010 | 6 349 | 10 317 | 7 893 | 6 584 | 5 707 | 5 869 | 8 714 | 7 159 | 6 285 | 5 471 |
| 2012 | 6 553 | 10 636 | 8 454 | 6 861 | 5 856 | 6 098 | 9 278 | 6 931 | 6 424 | 5 655 |
| 2014 | 6 536 | 10 553 | 8 452 | 6 942 | 5 910 | 6 048 | 8 828 | (6 284) | 6 607 | 5 635 |
| Femmes / Frauen | | | | | | | | | | |
| 2002 | 4 592 | 6 893 | 5 742 | 4 985 | 4 315 | 4 211 | 5 901 | 4 723 | 4 550 | 3 968 |
| 2004 | ... | ... | ... | ... | ... | 4 344 | 6 190 | 4 983 | 4 643 | 4 138 |
| 2006 | ... | ... | ... | ... | ... | 4 385 | 6 006 | 5 120 | 4 813 | 4 149 |
| 2008 | 5 002 | 7 396 | 6 413 | 5 645 | 4 674 | 4 643 | 6 500 | 5 426 | 5 228 | 4 385 |
| 2010 | 5 174 | 7 602 | 6 500 | 5 805 | 4 832 | 4 862 | 6 710 | 5 946 | 5 136 | 4 577 |
| 2012 | 5 317 | 7 817 | 6 999 | 5 995 | 4 965 | 5 023 | 6 882 | 5 683 | 5 584 | 4 704 |
| 2014 | 5 548 | 8 221 | 7 185 | 6 190 | 5 180 | 5 121 | 7 174 | (5 516) | 5 619 | 4 821 |

Remarques

Position professionnelle 1+2: Cadre supérieur et moyen
Position professionnelle 3: Cadre inférieur
Position professionnelle 4: Responsable de l'exécution de travaux
Position professionnelle 5: Sans fonction de cadre

Bemerkungen

Berufliche Stellung 1+2: Oberstes, oberes und mittleres Kader
Berufliche Stellung 3: Unteres Kader
Berufliche Stellung 4: Unterstes Kader
Berufliche Stellung 5: Ohne Kaderfunktion

¹Valeur centrale (médiane): pour une moitié des salarié(e)s, le salaire standardisé se situe au-dessus de la valeur centrale (médiane) présentée ici, alors que pour l'autre moitié, il s'inscrit au-dessous de cette valeur

²Zentralwert (Median): Für die Hälfte der Arbeitnehmer/innen liegt der standardisierte Lohn über, für die andere Hälfte dagegen unter dem ausgewiesenen Zentralwert (Median)

²Estimation à partir d'un relevé par échantillon / Schätzung aufgrund einer Stichprobenerhebung

Source: Enquête suisse sur la structure des salaires, de 2002 à 2014 - Office fédéral de la statistique, Neuchâtel

Quelle: Schweizerische Lohnstrukturerhebung von 2002 bis 2014 - Bundesamt für Statistik, Neuenburg, t17-523

| | | |
|---|---|---|
| O | T | P |
| ✓ | ✓ | ! |

Salaire mensuel brut dans le secteur privé, par position professionnelle, sexe et classe d'âges, en 2014
 Monatlicher Bruttolohn im privaten Sektor nach beruflicher Stellung, Geschlecht und Altersklasse 2014

Salaires mensuels standardisés (équivalent plein temps basé sur 4 1/3 semaines à 40 heures de travail), y compris cotisations sociales et prestations en nature, mais sans allocations familiales et pour enfants¹
 Standardisierter Monatslohn (Vollzeitäquivalent basierend auf 4 1/3 Wochen à 40 Arbeitsstunden), inklusive Sozialabgaben und Naturalleistungen, aber ohne Familien- und Kinderzulagen¹

| T03-26 | Position professionnelle / Berufliche Stellung | | | | | | | | | |
|------------------------|--|---------------------------------------|----------------------|---------------------------------------|----------------------|---------------------------------------|----------------------|---------------------------------------|----------------------|---------------------------------------|
| | Total | | 1+2 | | 3 | | 4 | | 5 | |
| Sexe, âge | Médiane ² | Intervalle interquartile ³ | Médiane ² | Intervalle interquartile ³ | Médiane ² | Intervalle interquartile ³ | Médiane ² | Intervalle interquartile ³ | Médiane ² | Intervalle interquartile ³ |
| Geschlecht, Alter | Median ² | Quartilbereich ³ | Median ² | Quartilbereich ³ | Median ² | Quartilbereich ³ | Median ² | Quartilbereich ³ | Median ² | Quartilbereich ³ |
| Total | 5 778 | 4 776 - 7 199 | 8 492 | 6 691 - 10 923 | (6 064) | (4 951) - (7 615) | 6 303 | 5 302 - 7 643 | 5 417 | 4 531 - 6 392 |
| < 20 | 3 940 | 3 505 - 4 271 | - | - - - | - | - - - | ... | ... - ... | 3 940 | 3 505 - 4 230 |
| 20 - 29 | 4 929 | 4 255 - 5 619 | 5 647 | 4 643 - 6 951 | 5 159 | 4 518 - 6 109 | 5 237 | 4 629 - 6 076 | 4 816 | 4 130 - 5 445 |
| 30 - 39 | 5 830 | 4 911 - 7 080 | 7 363 | 6 319 - 9 042 | (6 104) | (4 875) - (7 373) | 6 255 | 5 528 - 7 428 | 5 551 | 4 722 - 6 449 |
| 40 - 49 | 6 162 | 5 078 - 7 774 | 8 972 | 7 004 - 11 158 | (6 379) | (5 031) - (8 261) | 6 929 | 5 645 - 8 125 | 5 675 | 4 706 - 6 667 |
| 50 - 64/65 | 6 465 | 5 350 - 8 125 | 9 664 | 7 649 - 12 102 | (6 577) | (5 264) - (8 272) | 7 072 | 5 827 - 8 069 | 5 932 | 4 946 - 6 990 |
| > 64/65 | (6 385) | (4 696) - (10 425) | ... | ... - ... | ... | ... - ... | ... | ... - ... | 5 119 | 4 344 - 5 968 |
| Hommes / Männer | 6 048 | 5 128 - 7 486 | 8 828 | 7 105 - 11 429 | (6 284) | (5 059) - (7 793) | 6 607 | 5 605 - 7 893 | 5 635 | 4 911 - 6 538 |
| < 20 | 3 940 | 3 757 - 4 505 | - | - - - | - | - - - | ... | ... - ... | 3 940 | 3 757 - 4 438 |
| 20 - 29 | 5 088 | 4 518 - 5 783 | 6 182 | 5 304 - 7 362 | (5 073) | (4 518) - (6 251) | 5 331 | 4 872 - 6 290 | 5 023 | 4 438 - 5 581 |
| 30 - 39 | 5 975 | 5 159 - 7 203 | 7 616 | 6 456 - 9 421 | (6 242) | (5 033) - (7 504) | 6 521 | 5 760 - 7 629 | 5 663 | 4 988 - 6 469 |
| 40 - 49 | 6 498 | 5 438 - 8 236 | 9 190 | 7 313 - 11 546 | (6 786) | (5 264) - (8 444) | 7 110 | 5 824 - 8 488 | 5 910 | 5 224 - 6 825 |
| 50 - 65 | 6 900 | 5 708 - 8 614 | 9 998 | 7 919 - 12 471 | (6 883) | (5 524) - (8 549) | 7 309 | 6 167 - 8 388 | 6 195 | 5 437 - 7 162 |
| > 65 | (7 375) | (5 090) - (11 917) | ... | ... - ... | ... | ... - ... | ... | ... - ... | ... | ... - ... |
| Femmes / Frauen | 5 121 | 4 210 - 6 449 | 7 174 | 5 352 - 9 230 | (5 516) | (4 690) - (6 910) | 5 619 | 4 635 - 6 817 | 4 821 | 4 009 - 6 069 |
| < 20 | 3 714 | 3 483 - 4 127 | - | - - - | - | - - - | ... | ... - ... | 3 714 | 3 483 - 4 127 |
| 20 - 29 | 4 542 | 3 834 - 5 331 | ... | ... - ... | 5 272 | 4 521 - 5 884 | 5 048 | 4 210 - 5 619 | 4 386 | 3 726 - 5 140 |
| 30 - 39 | 5 407 | 4 331 - 6 758 | 6 898 | 5 410 - 8 029 | (5 516) | (4 612) - (6 898) | 5 592 | 4 768 - 6 694 | 5 112 | 4 107 - 6 422 |
| 40 - 49 | 5 417 | 4 333 - 6 945 | (8 107) | (5 714) - (9 630) | (5 647) | (4 657) - (7 895) | 6 300 | 4 752 - 7 542 | 5 049 | 4 152 - 6 318 |
| 50 - 64 | 5 635 | 4 511 - 6 968 | 8 308 | 6 190 - 10 263 | (5 767) | (4 936) - (7 639) | 6 050 | 5 158 - 7 142 | 5 269 | 4 251 - 6 407 |
| > 64 | (5 543) | (4 610) - (7 790) | ... | ... - ... | ... | ... - ... | ... | ... - ... | ... | ... - ... |

Remarques

Position professionnelle 1+2: Cadre supérieur et moyen
 Position professionnelle 3: Cadre inférieur
 Position professionnelle 4: Responsable de l'exécution de travaux
 Position professionnelle 5: Sans fonction de cadre

Bemerkungen

Berufliche Stellung 1+2: Oberstes, oberes und mittleres Kader
 Berufliche Stellung 3: Unteres Kader
 Berufliche Stellung 4: Unterstes Kader
 Berufliche Stellung 5: Ohne Kaderfunktion

¹Estimation à partir d'un relevé par échantillon (env. 27 000 salaires dans le canton de Fribourg) / Schätzung aufgrund einer Stichprobenerhebung (ca. 27 000 Löhne im Kanton Freiburg)

²Valeur centrale (médiane): pour une moitié des salarié(e)s, le salaire standardisé se situe au-dessus de la valeur centrale (médiane) présentée ici, alors que pour l'autre moitié, il s'inscrit au-dessous de cette valeur

³Zentralwert (Median): Für die Hälfte der Arbeitnehmer/innen liegt der standardisierte Lohn über, für die andere Hälfte dagegen unter dem ausgewiesenen Zentralwert (Median)

³Intervalle interquartile (les 50% des données salariales les plus proches de la médiane): pour la moitié des salarié(e)s, le salaire standardisé se situe dans l'intervalle interquartile indiqué. Dans un quart des cas, il s'inscrit au-dessous de la limite de cet intervalle et dans l'autre quart, au-dessus

³Quartilbereich (mittlere 50% der Daten): Für 50% der Arbeitnehmer/innen liegt der standardisierte Lohn im angegebenen Bereich. Ein Viertel der standardisierten Löhne liegt unter bzw. über den ausgewiesenen Bereichsgrenzen

Source: Enquête suisse sur la structure des salaires 2014 - Office fédéral de la statistique, Neuchâtel

Quelle: Schweizerische Lohnstrukturerhebung 2014 - Bundesamt für Statistik, Neuenburg, t17-482

| | | |
|---|---|---|
| O | T | P |
| ✓ | ✓ | ! |

Salaire mensuel brut¹ dans le secteur privé, par position professionnelle et activité économique, en 2014
Monatlicher Bruttolohn¹ im privaten Sektor nach beruflicher Stellung und Wirtschaftszweig 2014

Salaire mensuel standardisé (équivalent plein temps basé sur 4 1/3 semaines à 40 heures de travail), y compris cotisations sociales et prestations en nature, mais sans allocations familiales et pour enfants²
 Standardisierter Monatslohn (Vollzeitäquivalent basierend auf 4 1/3 Wochen à 40 Arbeitsstunden), inklusive Sozialabgaben und Naturalleistungen, aber ohne Familien- und Kinderzulagen²

| T03-27 | Position professionnelle / Berufliche Stellung | | | | | TOTAL |
|---|--|-----------------|----------------|----------------|----------------|---|
| | Total | 1+2 | 3 | 4 | 5 | |
| TOTAL | 5 778 | 8 492 | (6 064) | 6 303 | 5 417 | TOTAL |
| SECTEUR SECONDAIRE | 5 850 | 8 667 | (5 645) | 6 450 | 5 608 | SEKUNDÄRER SEKTOR |
| Industries extractives | ... | ... | ... | ... | ... | Bergbau, Steine und Erden |
| Industries manufacturières | 5 787 | 9 467 | (5 397) | 6 500 | 5 549 | Verarbeitendes Gewerbe |
| Alimentation; boissons | 5 037 | (8 929) | 5 027 | ... | (4 894) | Nahrungsmittel; Getränke |
| Textile; habillement; cuir, chaussures | ... | ... | ... | ... | ... | Textilien; Bekleidung, Leder, Schuhe |
| Bois; papier; imprimerie | 6 208 | ... | ... | ... | 5 902 | Holz; Papier; Druckerzeugnisse |
| Cokéfaction; industrie chimique | (6 778) | ... | ... | ... | ... | Kokerei; chimische Erzeugnisse |
| Industrie pharmaceutique | ... | ... | ... | ... | ... | Pharmazeutische Erzeugnisse |
| Caoutchouc et plastique | 5 843 | (9 971) | 7 557 | ... | 5 492 | Gummi- und Kunststoffwaren |
| Métallurgie | 5 665 | (9 189) | ... | 6 570 | 5 276 | Metallindustrie |
| Informatique, électronique, optique, horlogerie | 6 931 | 11 568 | 10 069 | 6 822 | 6 069 | Datenverarbeitung, Elektronik, Optik, Uhren |
| Équipement électrique | 6 515 | ... | ... | ... | 5 429 | Elektrische Ausrüstung |
| Machines et équipements n.c.a. | 6 532 | 12 103 | 8 860 | 7 897 | 6 150 | Maschinenbau |
| Véhicules | ... | ... | ... | ... | ... | Fahrzeugbau |
| Meubles; autres ind. manufact.; répar./installation machines | 5 697 | ... | ... | ... | (5 365) | Möbel; sonstige Waren; Reparatur/Installation Maschinen |
| Production et distribution d'énergie | 7 695 | 7 947 | ... | ... | ... | Energieversorgung |
| Production et distribution d'eau; gestion déchets | 5 572 | ... | ... | ... | ... | Wasserversorgung; Abwasser- und Abfallentsorgung |
| Construction | 5 854 | 7 880 | 6 776 | 6 546 | 5 661 | Baugewerbe |
| SECTEUR TERTIAIRE | 5 666 | 8 362 | 6 900 | 6 110 | 5 156 | TERTIÄRER SEKTOR |
| Commerce; réparation d'automobiles et de motocycles | 5 200 | (7 805) | 6 572 | 5 539 | 4 762 | Handel; Instandhaltung und Reparatur Motorfahrzeuge |
| Commerce de gros; commerce et réparation d'automobiles | 5 778 | (8 614) | (6 929) | (6 036) | 5 216 | Grosshandel; Handel und Reparatur Motorfahrzeuge |
| Commerce de détail | 4 487 | 6 398 | 5 677 | (4 875) | 4 212 | Detailhandel |
| Transport et entreposage | (5 877) | (8 667) | ... | ... | (5 736) | Verkehr und Lagerei |
| Transport terrestre, par eau, aérien; entreposage | (5 877) | (8 667) | ... | ... | (5 736) | Landverkehr; Schifffahrt; Luftfahrt; Lagerei |
| Hébergement et restauration | 4 239 | ... | ... | ... | 4 037 | Gastgewerbe/Beherbergung und Gastronomie |
| Information et communication | 7 758 | (10 322) | 8 430 | ... | 7 040 | Information und Kommunikation |
| Édition; audiovisuel; diffusion | 6 138 | ... | ... | ... | 5 828 | Verlagswesen; audiovisuelle Medien; Rundfunk |
| Télécommunications | ... | ... | ... | ... | ... | Telekommunikation |
| Activités informatiques; services d'information | 8 292 | (10 997) | ... | ... | 7 500 | Informationstechnologie; Informationsdienstleistungen |
| Activités financières et d'assurances | 6 961 | 10 865 | ... | ... | 5 898 | Finanz- und Versicherungsdienstleistungen |
| Services financiers; activités auxiliaires serv. fin./assurance | 6 825 | 10 865 | ... | ... | 5 873 | Finanzdienstleist.; verbundene Tätigkeiten Finanz/Versicher. |
| Assurance | ... | ... | ... | ... | ... | Versicherung |
| Activités immobilières | (6 303) | ... | ... | ... | ... | Grundstücks- und Wohnungswesen |
| Activités spécialisées, scientifiques et techniques | 6 716 | (9 868) | (7 690) | 6 758 | 5 949 | Freiberufliche, wissenschaftliche, technische Dienstleist. |
| Activités juridiques, comptables; gestion; architect.; ingénierie | 6 754 | 9 913 | (7 439) | 6 974 | 5 917 | Freiberufliche und technische Dienstleistungen |
| Recherche-développement scientifique | 9 048 | ... | ... | ... | (8 638) | Forschung und Entwicklung |
| Autres activités spécialisées, scientifiques et techniques | (5 455) | ... | ... | ... | 5 350 | Sonstige freiberufliche, wissenschaftl., technische Dienstleist. |
| Activités de services administratifs et de soutien | (5 365) | (9 169) | ... | (6 260) | (4 944) | Sonstige wirtschaftliche Dienstleistungen |
| Activités de services admin. (sans activités liées à l'emploi) | (5 625) | ... | ... | ... | (5 274) | Sonstige wirtschaftliche Dienstleistungen (ohne Arbeitskraft) |
| Activités liées à l'emploi | (4 763) | ... | ... | ... | (4 686) | Vermittlung und Überlassung von Arbeitskräften |
| Enseignement | 7 420 | (8 646) | (7 879) | (7 137) | 7 254 | Erziehung und Unterricht |
| Santé humaine et action sociale | 6 059 | (8 362) | 6 911 | 6 427 | 5 658 | Gesundheits- und Sozialwesen |
| Arts, spectacles et activités récréatives | 5 158 | (5 795) | ... | ... | 4 162 | Kunst, Unterhaltung und Erholung |
| Autres activités de services | (5 380) | (8 903) | ... | (5 824) | (4 407) | Sonstige Dienstleistungen |
| Organisations associatives; réparation biens pers. | (6 686) | ... | ... | (6 628) | (5 648) | Interessenvertretungen; Reparatur Gebrauchsgüter |
| Autres services personnels | (3 765) | ... | ... | ... | 3 647 | Sonstige persönliche Dienstleistungen |

Remarques

Position professionnelle 1+2: Cadre supérieur et moyen
 Position professionnelle 3: Cadre inférieur
 Position professionnelle 4: Responsable de l'exécution de travaux
 Position professionnelle 5: Sans fonction de cadre

Bemerkungen

Berufliche Stellung 1+2: Oberstes, oberes und mittleres Kader
 Berufliche Stellung 3: Unteres Kader
 Berufliche Stellung 4: Unterstes Kader
 Berufliche Stellung 5: Ohne Kaderfunktion

¹Valeur centrale (médiane): pour une moitié des salarié(e)s, le salaire standardisé se situe au-dessus de la valeur centrale (médiane) présentée ici, alors que pour l'autre moitié, il s'inscrit au-dessous de cette valeur

²Zentralwert (Median): Für die Hälfte der Arbeitnehmer/Innen liegt der standardisierte Lohn über, für die andere Hälfte dagegen unter dem ausgewiesenen Zentralwert (Median)

²Estimation à partir d'un relevé par échantillon (env. 27 000 salaires dans le canton de Fribourg) / Schätzung aufgrund einer Stichprobenerhebung (ca. 27 000 Löhne im Kanton Freiburg)

Source: Enquête suisse sur la structure des salaires 2014 - Office fédéral de la statistique, Neuchâtel

Quelle: Schweizerische Lohnstrukturerhebung 2014 - Bundesamt für Statistik, Neuenburg, t17-484

| | | |
|---|---|---|
| O | T | P |
| ✓ | ✓ | ! |

Salaire mensuel brut¹ des hommes dans le secteur privé, par position professionnelle et activité économique, en 2014
Monatlicher Bruttolohn¹ der Männer im privaten Sektor nach beruflicher Stellung und Wirtschaftszweig 2014

Salaires mensuels standardisés (équivalent plein temps basé sur 4 1/3 semaines à 40 heures de travail), y compris cotisations sociales et prestations en nature, mais sans allocations familiales et pour enfants²
 Standardisierter Monatslohn (Vollzeitäquivalent basierend auf 4 1/3 Wochen à 40 Arbeitsstunden), inklusive Sozialabgaben und Naturalleistungen, aber ohne Familien- und Kinderzulagen²

| T03-28 | Position professionnelle / Berufliche Stellung | | | | | |
|---|--|-----------------|----------------|----------------|----------------|---|
| | Total | 1+2 | 3 | 4 | 5 | |
| TOTAL | 6 048 | 8 828 | (6 284) | 6 607 | 5 635 | TOTAL |
| SECTEUR SECONDAIRE | 6 012 | 8 759 | (5 941) | 6 640 | 5 702 | SEKUNDÄRER SEKTOR |
| Industries extractives | ... | ... | ... | ... | ... | Bergbau, Steine und Erden |
| Industries manufacturières | 6 092 | 9 682 | (5 741) | 6 878 | 5 731 | Verarbeitendes Gewerbe |
| Alimentation; boissons | 5 269 | (9 512) | 5 163 | ... | 5 216 | Nahrungsmittel; Getränke |
| Textile; habillement; cuir, chaussures | ... | ... | ... | ... | ... | Textilien; Bekleidung, Leder, Schuhe |
| Bois; papier; imprimerie | 6 408 | ... | ... | ... | 6 212 | Holz; Papier; Druckerzeugnisse |
| Cokéfaction; industrie chimique | ... | ... | ... | ... | ... | Kokerei; chemische Erzeugnisse |
| Industrie pharmaceutique | ... | ... | ... | ... | ... | Pharmazeutische Erzeugnisse |
| Caoutchouc et plastique | 6 000 | (10 317) | ... | ... | 5 546 | Gummi- und Kunststoffwaren |
| Métallurgie | (5 665) | (9 189) | ... | 6 858 | 5 345 | Metallindustrie |
| Informatique, électronique, optique, horlogerie | 7 415 | 11 641 | 10 124 | 7 144 | 6 710 | Datenverarbeitung, Elektronik, Optik, Uhren |
| Équipement électrique | 6 585 | ... | ... | ... | ... | Elektrische Ausrüstung |
| Machines et équipements n.c.a. | 6 670 | 12 622 | 8 860 | 7 930 | 6 201 | Maschinenbau |
| Véhicules | ... | ... | ... | ... | ... | Fahrzeugbau |
| Meubles; autres ind. manufact.; répar./installation machines | 6 036 | ... | ... | ... | (5 427) | Möbel; sonstige Waren; Reparatur/Installation Maschinen |
| Production et distribution d'énergie | 7 833 | 8 117 | ... | ... | ... | Energieversorgung |
| Production et distribution d'eau; gestion déchets | (5 420) | ... | ... | ... | ... | Wasserversorgung; Abwasser- und Abfallentsorgung |
| Construction | 5 882 | 7 886 | (6 849) | 6 596 | 5 675 | Baugewerbe |
| SECTEUR TERTIAIRE | 6 138 | 8 959 | 7 372 | 6 587 | 5 446 | TERTIÄRER SEKTOR |
| Commerce; réparation d'automobiles et de motocycles | 5 778 | (8 302) | (6 707) | (6 005) | 5 238 | Handel; Instandhaltung und Reparatur Motorfahrzeuge |
| Commerce de gros; commerce et réparation d'automobiles | 5 966 | (8 614) | ... | ... | 5 302 | Grosshandel; Handel und Reparatur Motorfahrzeuge |
| Commerce de détail | 5 328 | ... | ... | ... | 5 084 | Detailhandel |
| Transport et entreposage | (5 978) | ... | ... | ... | (5 861) | Verkehr und Lagerei |
| Transport terrestre, par eau, aérien; entreposage | (5 978) | ... | ... | ... | (5 861) | Landverkehr; Schifffahrt; Luftfahrt; Lagerei |
| Hébergement et restauration | 4 485 | ... | ... | ... | 4 127 | Gastgewerbe/Beherbergung und Gastronomie |
| Information et communication | 8 254 | (11 086) | ... | ... | 7 758 | Information und Kommunikation |
| Édition; audiovisuel; diffusion | 6 592 | ... | ... | ... | 6 019 | Verlagswesen; audiovisuelle Medien; Rundfunk |
| Télécommunications | ... | ... | ... | ... | ... | Telekommunikation |
| Activités informatiques; services d'information | 8 662 | (11 429) | ... | ... | 8 000 | Informationstechnologie; Informationsdienstleistungen |
| Activités financières et d'assurances | (8 448) | (11 786) | ... | ... | (6 430) | Finanz- und Versicherungsdienstleistungen |
| Services financiers; activités auxiliaires serv. fin./assurance | (8 439) | (11 786) | ... | ... | (6 430) | Finanzdienstleist.; verbundene Tätigkeiten Finanz/Versicher. |
| Assurance | ... | ... | ... | ... | ... | Versicherung |
| Activités immobilières | ... | ... | ... | ... | ... | Grundstücks- und Wohnungswesen |
| Activités spécialisées, scientifiques et techniques | 7 341 | 10 196 | (8 610) | 7 294 | 6 175 | Freiberufliche, wissenschaftliche, technische Dienstleist. |
| Activités juridiques, comptables; gestion; architect.; ingénierie | 7 293 | 9 998 | (8 433) | 7 294 | 6 016 | Freiberufliche und technische Dienstleistungen |
| Recherche-développement scientifique | 9 723 | ... | ... | ... | ... | Forschung und Entwicklung |
| Autres activités spécialisées, scientifiques et techniques | (6 706) | ... | ... | ... | ... | Sonstige freiberufliche, wissenschaftl., technische Dienstleist. |
| Activités de services administratifs et de soutien | (5 528) | ... | ... | ... | 5 124 | Sonstige wirtschaftliche Dienstleistungen |
| Activités de services admin. (sans activités liées à l'emploi) | 5 855 | ... | ... | ... | (5 480) | Sonstige wirtschaftliche Dienstleistungen (ohne Arbeitskraft) |
| Activités liées à l'emploi | (4 772) | ... | ... | ... | (4 689) | Vermittlung und Überlassung von Arbeitskräften |
| Enseignement | (7 337) | ... | ... | ... | (6 928) | Erziehung und Unterricht |
| Santé humaine et action sociale | 7 110 | (9 367) | ... | ... | 6 152 | Gesundheits- und Sozialwesen |
| Arts, spectacles et activités récréatives | (5 158) | ... | ... | ... | 4 211 | Kunst, Unterhaltung und Erholung |
| Autres activités de services | (7 415) | ... | ... | ... | ... | Sonstige Dienstleistungen |
| Organisations associatives; réparation biens pers. | (8 414) | ... | ... | ... | ... | Interessenvertretungen; Reparatur Gebrauchsgüter |
| Autres services personnels | ... | ... | ... | ... | ... | Sonstige persönliche Dienstleistungen |

Remarques

Position professionnelle 1+2: Cadre supérieur et moyen
 Position professionnelle 3: Cadre inférieur
 Position professionnelle 4: Responsable de l'exécution de travaux
 Position professionnelle 5: Sans fonction de cadre

Bemerkungen

Berufliche Stellung 1+2: Oberstes, oberes und mittleres Kader
 Berufliche Stellung 3: Unteres Kader
 Berufliche Stellung 4: Unterstes Kader
 Berufliche Stellung 5: Ohne Kaderfunktion

¹Valeur centrale (médiane): pour une moitié des salarié(e)s, le salaire standardisé se situe au-dessus de la valeur centrale (médiane) présentée ici, alors que pour l'autre moitié, il s'inscrit au-dessous de cette valeur

¹Zentralwert (Median): Für die Hälfte der Arbeitnehmer/innen liegt der standardisierte Lohn über, für die andere Hälfte dagegen unter dem ausgewiesenen Zentralwert (Median)

²Estimation à partir d'un relevé par échantillon (env. 27 000 salaires dans le canton de Fribourg) / Schätzung aufgrund einer Stichprobenerhebung (ca. 27 000 Löhne im Kanton Freiburg)

Source: Enquête suisse sur la structure des salaires 2014 - Office fédéral de la statistique, Neuchâtel

Quelle: Schweizerische Lohnstrukturerhebung 2014 - Bundesamt für Statistik, Neuenburg, t17-502

| | | |
|---|---|---|
| O | T | P |
| ✓ | ✓ | ! |

Salaire mensuel brut¹ des femmes dans le secteur privé, par position professionnelle et activité économique, en 2014
Monatlicher Bruttolohn¹ der Frauen im privaten Sektor nach beruflicher Stellung und Wirtschaftszweig 2014

Salaire mensuel standardisé (équivalent plein temps basé sur 4 1/3 semaines à 40 heures de travail), y compris cotisations sociales et prestations en nature, mais sans allocations familiales et pour enfants²
 Standardisierter Monatslohn (Vollzeitäquivalent basierend auf 4 1/3 Wochen à 40 Arbeitsstunden), inklusive Sozialabgaben und Naturalleistungen, aber ohne Familien- und Kinderzulagen²

| T03-29 | Position professionnelle / Berufliche Stellung | | | | | TOTAL |
|---|--|----------------|----------------|----------------|----------------|---|
| | Total | 1+2 | 3 | 4 | 5 | |
| TOTAL | 5 121 | 7 174 | (5 516) | 5 619 | 4 821 | TOTAL |
| SECTEUR SECONDAIRE | 5 012 | 7 615 | 4 843 | 5 571 | 4 850 | SEKUNDÄRER SEKTOR |
| Industries extractives | ... | ... | ... | ... | ... | Bergbau, Steine und Erden |
| Industries manufacturières | 4 916 | 8 131 | 4 804 | 5 496 | 4 808 | Verarbeitendes Gewerbe |
| Alimentation; boissons | 4 564 | ... | 4 747 | ... | 4 118 | Nahrungsmittel; Getränke |
| Textile; habillement; cuir, chaussures | ... | ... | ... | ... | ... | Textilien; Bekleidung, Leder, Schuhe |
| Bois; papier; imprimerie | (5 049) | ... | ... | ... | (4 821) | Holz; Papier; Druckerzeugnisse |
| Cokéfaction; industrie chimique | ... | ... | ... | ... | ... | Kokerei; chimische Erzeugnisse |
| Industrie pharmaceutique | ... | ... | ... | ... | ... | Pharmazeutische Erzeugnisse |
| Caoutchouc et plastique | 5 308 | ... | ... | ... | (5 164) | Gummi- und Kunststoffwaren |
| Métallurgie | 5 146 | ... | ... | ... | 4 832 | Metallindustrie |
| Informatique, électronique, optique, horlogerie | 5 352 | ... | ... | 5 415 | (5 092) | Datenverarbeitung, Elektronik, Optik, Uhren |
| Équipement électrique | ... | ... | ... | ... | ... | Elektrische Ausrüstung |
| Machines et équipements n.c.a. | 5 520 | ... | ... | ... | 5 298 | Maschinenbau |
| Véhicules | ... | ... | ... | ... | ... | Fahrzeugbau |
| Meubles; autres ind. manufact.; répar./installation machines | ... | ... | ... | ... | ... | Möbel; sonstige Waren; Reparatur/Installation Maschinen |
| Production et distribution d'énergie | 6 905 | ... | ... | ... | ... | Energieversorgung |
| Production et distribution d'eau; gestion déchets | ... | ... | ... | ... | ... | Wasserversorgung; Abwasser- und Abfallentsorgung |
| Construction | 5 420 | ... | ... | ... | 5 081 | Baugewerbe |
| SECTEUR TERTIAIRE | 5 177 | 6 983 | 6 423 | 5 710 | 4 804 | TERTIÄRER SEKTOR |
| Commerce; réparation d'automobiles et de motocycles | 4 528 | (6 397) | (6 047) | 5 354 | 4 286 | Handel; Instandhaltung und Reparatur Motorfahrzeuge |
| Commerce de gros; commerce et réparation d'automobiles | 5 417 | ... | ... | ... | (4 961) | Grosshandel; Handel und Reparatur Motorfahrzeuge |
| Commerce de détail | 4 132 | (5 714) | ... | ... | 3 937 | Detailhandel |
| Transport et entreposage | (5 474) | ... | ... | ... | (5 381) | Verkehr und Lagerei |
| Transport terrestre, par eau, aérien; entreposage | (5 474) | ... | ... | ... | (5 381) | Landverkehr; Schifffahrt; Luftfahrt; Lagerei |
| Hébergement et restauration | 4 148 | ... | ... | ... | 3 985 | Gastgewerbe/Beherbergung und Gastronomie |
| Information et communication | 6 138 | ... | ... | ... | 5 981 | Information und Kommunikation |
| Édition; audiovisuel; diffusion | 5 828 | ... | ... | ... | 5 464 | Verlagswesen; audiovisuelle Medien; Rundfunk |
| Télécommunications | ... | ... | ... | ... | ... | Telekommunikation |
| Activités informatiques; services d'information | 6 601 | ... | ... | ... | 6 465 | Informationstechnologie; Informationsdienstleistungen |
| Activités financières et d'assurances | 6 077 | ... | ... | ... | 5 666 | Finanz- und Versicherungsdienstleistungen |
| Services financiers; activités auxiliaires serv. fin./assurance | 6 077 | ... | ... | ... | 5 608 | Finanzdienstleist.; verbundene Tätigkeiten Finanz/Versicher. |
| Assurance | ... | ... | ... | ... | ... | Versicherung |
| Activités immobilières | (5 714) | ... | ... | ... | ... | Grundstücks- und Wohnungswesen |
| Activités spécialisées, scientifiques et techniques | 5 949 | ... | ... | (5 673) | 5 553 | Freiberufliche, wissenschaftliche, technische Dienstleist. |
| Activités juridiques, comptables; gestion; architect.; ingénierie | 6 041 | ... | ... | ... | 5 602 | Freiberufliche und technische Dienstleistungen |
| Recherche-développement scientifique | 8 033 | ... | ... | ... | ... | Forschung und Entwicklung |
| Autres activités spécialisées, scientifiques et techniques | 5 259 | ... | ... | ... | 5 259 | Sonstige freiberufliche, wissenschaftl., technische Dienstleist. |
| Activités de services administratifs et de soutien | (4 885) | ... | ... | ... | (4 651) | Sonstige wirtschaftliche Dienstleistungen |
| Activités de services admin. (sans activités liées à l'emploi) | (5 001) | ... | ... | ... | (4 624) | Sonstige wirtschaftliche Dienstleistungen (ohne Arbeitskraft) |
| Activités liées à l'emploi | (4 763) | ... | ... | ... | (4 672) | Vermittlung und Überlassung von Arbeitskräften |
| Enseignement | 7 420 | ... | ... | ... | 7 308 | Erziehung und Unterricht |
| Santé humaine et action sociale | 5 884 | (7 426) | (6 504) | 6 162 | 5 553 | Gesundheits- und Sozialwesen |
| Arts, spectacles et activités créatives | (4 677) | ... | ... | ... | 4 132 | Kunst, Unterhaltung und Erholung |
| Autres activités de services | (4 670) | ... | ... | ... | (4 291) | Sonstige Dienstleistungen |
| Organisations associatives; réparation biens pers. | (5 919) | ... | ... | ... | (5 562) | Interessenvertretungen; Reparatur Gebrauchsgüter |
| Autres services personnels | 3 700 | ... | ... | ... | 3 647 | Sonstige persönliche Dienstleistungen |

Remarques

Position professionnelle 1+2: Cadre supérieur et moyen
 Position professionnelle 3: Cadre inférieur
 Position professionnelle 4: Responsable de l'exécution de travaux
 Position professionnelle 5: Sans fonction de cadre

Bemerkungen

Berufliche Stellung 1+2: Oberstes, oberes und mittleres Kader
 Berufliche Stellung 3: Unteres Kader
 Berufliche Stellung 4: Unterstes Kader
 Berufliche Stellung 5: Ohne Kaderfunktion

¹Valeur centrale (médiane): pour une moitié des salarié(e)s, le salaire standardisé se situe au-dessus de la valeur centrale (médiane) présentée ici, alors que pour l'autre moitié, il s'inscrit au-dessous de cette valeur

¹Zentralwert (Median): Für die Hälfte der Arbeitnehmer/innen liegt der standardisierte Lohn über, für die andere Hälfte dagegen unter dem ausgewiesenen Zentralwert (Median)

²Estimation à partir d'un relevé par échantillon (env. 27 000 salaires dans le canton de Fribourg) / Schätzung aufgrund einer Stichprobenerhebung (ca. 27 000 Löhne im Kanton Freiburg)

Source: Enquête suisse sur la structure des salaires 2014 - Office fédéral de la statistique, Neuchâtel

Quelle: Schweizerische Lohnstrukturerhebung 2014 - Bundesamt für Statistik, Neuenburg, t17-503

| | | |
|---|---|---|
| O | T | P |
| ✓ | ✓ | ! |

Salaire mensuel brut¹ dans le secteur privé, par taille de l'entreprise et activité économique, en 2014
 Monatlicher Bruttolohn¹ im privaten Sektor nach Grösse des Unternehmens und Wirtschaftszweig 2014

Salaires mensuels standardisés (équivalent plein temps basé sur 4 1/3 semaines à 40 heures de travail), y compris cotisations sociales et prestations en nature, mais sans allocations familiales et pour enfants²
 Standardisierter Monatslohn (Vollzeitäquivalent basierend auf 4 1/3 Wochen à 40 Arbeitsstunden), inklusive Sozialabgaben und Naturalleistungen, aber ohne Familien- und Kinderzulagen²

| T03-30 | Total | Entreprises occupant ... salariés | | | TOTAL |
|---|----------------|-----------------------------------|----------------|----------------|---|
| | | Unternehmen mit ... Beschäftigten | | | |
| | | < 20 | 20-49 | 50+ | |
| TOTAL | 5 778 | 5 480 | 5 736 | 5 986 | TOTAL |
| SECTEUR SECONDAIRE | 5 850 | 5 672 | 5 703 | 6 016 | SEKUNDÄRER SEKTOR |
| Industries extractives | ... | ... | ... | ... | Bergbau, Steine und Erden |
| Industries manufacturières | 5 787 | 5 602 | 5 619 | 5 896 | Verarbeitendes Gewerbe |
| Alimentation; boissons | 5 037 | ... | 4 821 | 5 098 | Nahrungsmittel; Getränke |
| Textile; habillement; cuir, chaussures | ... | ... | ... | ... | Textilien; Bekleidung, Leder, Schuhe |
| Bois; papier; imprimerie | 6 208 | 6 072 | 5 561 | 6 542 | Holz; Papier; Druckerzeugnisse |
| Cokéfaction; industrie chimique | (6 778) | ... | ... | ... | Kokerei; chemische Erzeugnisse |
| Industrie pharmaceutique | ... | ... | ... | ... | Pharmazeutische Erzeugnisse |
| Caoutchouc et plastique | 5 843 | 6 054 | 5 804 | 5 790 | Gummi- und Kunststoffwaren |
| Métallurgie | 5 665 | 5 608 | 5 861 | 5 644 | Metallindustrie |
| Informatique, électronique, optique, horlogerie | 6 931 | ... | ... | 6 935 | Datenverarbeitung, Elektronik, Optik, Uhren |
| Équipement électrique | 6 515 | 6 447 | ... | ... | Elektrische Ausrüstung |
| Machines et équipements n.c.a. | 6 532 | ... | 7 365 | 6 459 | Maschinenbau |
| Véhicules | ... | ... | ... | ... | Fahrzeugbau |
| Meubles; autres ind. manufact.; répar./installation machines | 5 697 | ... | 5 549 | ... | Möbel; sonstige Waren; Reparatur/Installation Maschinen |
| Production et distribution d'énergie | 7 695 | ... | ... | ... | Energieversorgung |
| Production et distribution d'eau; gestion déchets | 5 572 | 6 363 | ... | ... | Wasserversorgung; Abwasser- und Abfallentsorgung |
| Construction | 5 854 | 5 669 | 5 752 | 6 117 | Baugewerbe |
| SECTEUR TERTIAIRE | 5 666 | 5 333 | 5 847 | 5 932 | TERTIÄRER SEKTOR |
| Commerce; réparation d'automobiles et de motocycles | 5 200 | 5 258 | (5 319) | 5 061 | Handel; Instandhaltung und Reparatur Motorfahrzeuge |
| Commerce de gros; commerce et réparation d'automobiles | 5 778 | 5 741 | (5 490) | (5 925) | Grosshandel; Handel und Reparatur Motorfahrzeuge |
| Commerce de détail | 4 487 | 4 762 | 4 867 | 4 083 | Detailhandel |
| Transport et entreposage | (5 877) | (5 368) | 5 209 | (6 586) | Verkehr und Lagerei |
| Transport terrestre, par eau, aérien; entreposage | (5 877) | (5 368) | 5 209 | (6 586) | Landverkehr; Schifffahrt; Luftfahrt; Lagerei |
| Hébergement et restauration | 4 239 | 4 140 | 4 561 | 4 016 | Gastgewerbe/Beherbergung und Gastronomie |
| Information et communication | 7 758 | (7 662) | 7 688 | (8 016) | Information und Kommunikation |
| Édition; audiovisuel; diffusion | 6 138 | (6 056) | ... | ... | Verlagswesen; audiovisuelle Medien; Rundfunk |
| Télécommunications | ... | ... | ... | ... | Telekommunikation |
| Activités informatiques; services d'information | 8 292 | (8 153) | 7 804 | ... | Informationstechnologie; Informationsdienstleistungen |
| Activités financières et d'assurances | 6 961 | (7 605) | 6 962 | ... | Finanz- und Versicherungsdienstleistungen |
| Services financiers; activités auxiliaires serv. fin./assurance | 6 825 | 7 556 | 6 962 | ... | Finanzdienstleist.; verbundene Tätigkeiten Finanz/Versicher. |
| Assurance | ... | ... | ... | ... | Versicherung |
| Activités immobilières | (6 303) | ... | ... | ... | Grundstücks- und Wohnungswesen |
| Activités spécialisées, scientifiques et techniques | 6 716 | 6 530 | 6 931 | 7 305 | Freiberufliche, wissenschaftliche, technische Dienstleist. |
| Activités juridiques, comptables; gestion; architect.; ingénierie | 6 754 | 6 713 | 6 831 | ... | Freiberufliche und technische Dienstleistungen |
| Recherche-développement scientifique | 9 048 | ... | ... | ... | Forschung und Entwicklung |
| Autres activités spécialisées, scientifiques et techniques | (5 455) | (5 224) | ... | ... | Sonstige freiberufliche, wissenschaftl., technische Dienstleist. |
| Activités de services administratifs et de soutien | (5 365) | (5 352) | (4 507) | (5 509) | Sonstige wirtschaftliche Dienstleistungen |
| Activités de services admin. (sans activités liées à l'emploi) | (5 625) | (5 319) | (4 507) | (6 008) | Sonstige wirtschaftliche Dienstleistungen (ohne Arbeitskraft) |
| Activités liées à l'emploi | (4 763) | ... | ... | (4 740) | Vermittlung und Überlassung von Arbeitskräften |
| Enseignement | 7 420 | (5 556) | (6 933) | 8 288 | Erziehung und Unterricht |
| Santé humaine et action sociale | 6 059 | 5 726 | (6 418) | 6 129 | Gesundheits- und Sozialwesen |
| Arts, spectacles et activités récréatives | 5 158 | 4 344 | 5 262 | ... | Kunst, Unterhaltung und Erholung |
| Autres activités de services | (5 380) | (4 945) | (6 827) | ... | Sonstige Dienstleistungen |
| Organisations associatives; réparation biens pers. | (6 686) | 6 587 | (7 309) | ... | Interessenvertretungen; Reparatur Gebrauchsgüter |
| Autres services personnels | (3 765) | (3 810) | ... | ... | Sonstige persönliche Dienstleistungen |

¹Valeur centrale (médiane): pour une moitié des salarié(e)s, le salaire standardisé se situe au-dessus de la valeur centrale (médiane) présentée ici, alors que pour l'autre moitié, il s'inscrit au-dessous de cette valeur

¹Zentralwert (Median): Für die Hälfte der Arbeitnehmer/innen liegt der standardisierte Lohn über, für die andere Hälfte dagegen unter dem ausgewiesenen Zentralwert (Median)

²Estimation à partir d'un relevé par échantillon (env. 27 000 salaires dans le canton de Fribourg) / Schätzung aufgrund einer Stichprobenerhebung (ca. 27 000 Löhne im Kanton Freiburg)

Source: Enquête suisse sur la structure des salaires 2014 - Office fédéral de la statistique, Neuchâtel

Quelle: Schweizerische Lohnstrukturerhebung 2014 - Bundesamt für Statistik, Neuenburg, t17-592

| | | |
|---|---|---|
| O | T | P |
| ✓ | ✓ | ! |

Salaire mensuel brut¹ dans le secteur privé, par groupe de professions et classe d'âges, en 2014

Monatlicher Bruttolohn¹ im privaten Sektor nach Berufsgruppen und Altersklasse 2014

Salaire mensuel standardisé (équivalent plein temps basé sur 4 1/3 semaines à 40 heures de travail), y compris cotisations sociales et prestations en nature, mais sans allocations familiales et pour enfants²
Standardisierter Monatslohn (Vollzeitäquivalent basierend auf 4 1/3 Wochen à 40 Arbeitsstunden), inklusive Sozialabgaben und Naturalleistungen, aber ohne Familien- und Kinderzulagen²

| T03-31 | Total | < 30 ans < 30 Jahre | 30-49 ans 30-49 Jahre | 50+ ans 50+ Jahre | |
|---|--------------|------------------------|--------------------------|----------------------|---|
| Total | 5 778 | 4 889 | 5 984 | 6 464 | Total |
| Directeurs, cadres de direction et gérants | 8 843 | 6 190 | 8 627 | 10 263 | Führungskräfte |
| Dir. généraux, cadres sup., membres exécutif, législatif | 10 015 | ... | 8 791 | 11 651 | Verwaltung und gesetzgebenden Körperschaften |
| Services administratifs et commerciaux | 8 680 | ... | 8 724 | 9 848 | Kaufmännischer Bereich |
| Production et services spécialisés | 8 288 | ... | 8 643 | 8 808 | Production et spécialisée Dienstleistungen |
| Hôtellerie, restauration, commerce et autres services | ... | ... | ... | ... | Hotels, Restaurants, Handel, sonst. Dienstleistungen |
| Prof. intellectuelles et scientifiques, spécialistes | 7 135 | 5 382 | 7 461 | 8 886 | Akademische Berufe |
| Sciences et techniques | 7 326 | 5 784 | 7 730 | 9 734 | Naturwissenschaftler, Mathematiker und Ingenieur |
| Santé | (6 397) | ... | (6 652) | ... | Akademische und verwandte Gesundheitsberufe |
| Enseignement | (6 607) | 5 271 | 6 966 | (7 781) | Lehrkräfte |
| Administration d'entreprises | 5 778 | 4 591 | 6 664 | (8 149) | Betriebswirtschaftler |
| Information et communications | 8 254 | ... | 8 849 | ... | Informations- und Kommunikationstechnologie |
| Justice, sciences sociales et culture | (7 312) | ... | (7 217) | 9 066 | Juristen, Sozialwissenschaftler und Kulturberufe |
| Professions intermédiaires | 6 550 | 5 208 | 6 751 | 7 367 | Techniker und gleichrangige Berufe |
| Sciences et techniques | 6 727 | 5 365 | 6 903 | 7 408 | Ingenieurtechnische und vergleichbare Fachkräfte |
| Santé | 6 186 | 5 424 | 6 312 | 7 179 | Assistenzberufe im Gesundheitswesen |
| Finance et administration | 6 369 | 5 240 | 6 804 | 7 295 | Betriebswirtschaftliche u. kaufmännische Fachkräfte |
| Services juridiques, sociaux et assimilés | 5 977 | ... | 6 406 | 6 938 | Jurist., sozialpflegerische und verwandte Fachkräfte |
| Information et communications | 5 465 | ... | 5 665 | ... | Informations- und Kommunikationstechniker |
| Employés de type administratif | 5 597 | 4 762 | 5 813 | 5 992 | Bürokräften und verwandte Berufe |
| Bureau | 5 647 | 4 833 | 5 946 | 6 048 | Allgemeine Büro- und Sekretariatskräfte |
| Réception, guichet et assimilés | (4 930) | ... | (5 263) | ... | Bürokräften mit Kundenkontakt |
| Services comptables et d'approvisionnement | 5 460 | ... | 5 826 | 5 992 | Finanz-, Rechnungswesen, Statistik, Materialwirtsch. |
| Autres | ... | ... | ... | ... | Sonstige Bürokräften und verwandte Berufe |
| Personnel des services, commerçants, vendeurs | 4 333 | 3 921 | 4 465 | 4 846 | Dienstleistungsberufe und Verkaufskräfte |
| Services directs aux particuliers | 4 196 | 3 900 | 4 230 | 4 490 | Personenbezogene Dienstleistungen |
| Commerce et vente | 4 112 | 3 636 | 4 416 | 4 451 | Verkaufskräfte |
| Soins | 5 225 | 4 519 | 5 283 | 5 893 | Betreuungsberufe |
| Services de protection et de sécurité | (4 347) | ... | ... | ... | Schutzkräfte und Sicherheitsbedienstete |
| Ouvriers qualifiés de l'agriculture, sylvicult., pêche | ... | ... | ... | ... | Fachkräfte in Land- und Forstwirtschaft |
| Agriculture commerciale | ... | ... | ... | ... | Fachkräfte in der Landwirtschaft |
| Professions commerciales en sylvic., pêche, chasse | ... | ... | ... | ... | Forstwirtschaft, Fischerei und Jagd - Marktproduktion |
| Métiers qualifiés de l'industrie et de l'artisanat | 5 535 | 5 035 | 5 644 | 5 993 | Handwerks- und verwandte Berufe |
| Bâtiment et assimilés, sauf électriciens | 5 702 | 5 303 | 5 782 | 5 958 | Baufachkräfte und verwandte Berufe, ohne Elektriker |
| Métallurgie, construction mécanique et assimilés | 5 635 | 4 794 | 5 727 | 6 195 | Metallarbeiter, Mechaniker und verwandte Berufe |
| Artisanat et imprimerie | 5 749 | ... | ... | ... | Präzisionshandwerker, Drucker, Kunsthandwerker |
| Electricité et électrotechnique | 5 450 | 5 146 | 5 866 | 6 894 | Elektriker und Elektroniker |
| Alimentation, habillement et autres | 5 044 | 4 535 | 5 044 | 5 542 | Nahrungsmittel, Bekleidung und andere |
| Conducteurs de machines, assembleurs | 5 365 | 4 713 | 5 371 | 5 674 | Anlagen- und Maschinenbediener, Montierer |
| Machines et installations fixes | 5 176 | 4 523 | 5 170 | 5 669 | Bedienen stationärer Anlagen und Maschinen |
| Assemblage | 5 285 | 4 811 | 5 452 | ... | Montageberufe |
| Véhicules et engins de manœuvre | 5 450 | 4 845 | 5 393 | (5 674) | Fahrzeugführen und bedienen mobiler Anlagen |
| Professions élémentaires | 5 030 | 4 420 | 5 005 | 5 528 | Hilfsarbeitskräfte |
| Ménage | 4 185 | ... | 4 000 | 4 333 | Reinigungspersonal und Hilfskräfte |
| Agriculture, pêche et sylviculture | ... | ... | ... | ... | Hilfskräfte in Land-, Forstwirtschaft und Fischerei |
| Mines, bâtiment, trav. publics, ind. manufact., transp. | 5 137 | 4 480 | 5 132 | 5 616 | Bergbau, Bau, Herstellung von Waren und Transport |
| Fabrication de l'alimentation | ... | - | ... | ... | Hilfskräfte in der Nahrungsmittelzubereitung |
| Ébouage et autres | ... | ... | ... | ... | Abfallentsorgungspersonal und Sonstige |

¹Valeur centrale (médiane): pour une moitié des salarié(e)s, le salaire standardisé se situe au-dessus de la valeur centrale (médiane) présentée ici, alors que pour l'autre moitié, il s'inscrit au-dessous de cette valeur

²Zentralwert (Median): Für die Hälfte der Arbeitnehmer/innen liegt der standardisierte Lohn über, für die andere Hälfte dagegen unter dem ausgewiesenen Zentralwert (Median)

²Estimation à partir d'un relevé par échantillon (env. 27 000 salaires dans le canton de Fribourg) / Schätzung aufgrund einer Stichprobenerhebung (ca. 27 000 Löhne im Kanton Freiburg)

Source: Enquête suisse sur la structure des salaires 2014 - Office fédéral de la statistique, Neuchâtel

Quelle: Schweizerische Lohnstrukturerhebung 2014 - Bundesamt für Statistik, Neuenburg, t17-593

| | | |
|---|---|---|
| O | T | P |
| ✓ | ✓ | ! |

Salaire mensuel brut¹ des hommes dans le secteur privé, par groupe de professions et classe d'âges, en 2014

Monatlicher Bruttolohn¹ der Männer im privaten Sektor nach Berufsgruppen und Altersklasse 2014

Salaires mensuels standardisés (équivalent plein temps basé sur 4 1/3 semaines à 40 heures de travail), y compris cotisations sociales et prestations en nature, mais sans allocations familiales et pour enfants²
Standardisierter Monatslohn (Vollzeitäquivalent basierend auf 4 1/3 Wochen à 40 Arbeitsstunden), inklusive Sozialabgaben und Naturalleistungen, aber ohne Familien- und Kinderzulagen²

| T03-32 | Total | < 30 ans < 30 Jahre | 30-49 ans 30-49 Jahre | 50+ ans 50+ Jahre | |
|---|--------------|------------------------|--------------------------|----------------------|---|
| Total | 6 048 | 5 070 | 6 200 | 6 905 | Total |
| Directeurs, cadres de direction et gérants | 9 269 | ... | 8 778 | 10 834 | Führungskräfte |
| Dir. généraux, cadres sup., membres exécutif, législatif | 10 400 | ... | 8 938 | 12 000 | Verwaltung und gesetzgebenden Körperschaften |
| Services administratifs et commerciaux | 9 409 | ... | 8 961 | 10 370 | Kaufmännischer Bereich |
| Production et services spécialisés | 8 288 | ... | 8 444 | ... | Production und spezialisierte Dienstleistungen |
| Hôtellerie, restauration, commerce et autres services | ... | ... | ... | ... | Hotels, Restaurants, Handel, sonst. Dienstleistungen |
| Prof. intellectuelles et scientifiques, spécialistes | 7 460 | 5 621 | 7 924 | 9 278 | Akademische Berufe |
| Sciences et techniques | 7 648 | 5 980 | 8 017 | 9 868 | Naturwissenschaftler, Mathematiker und Ingenieur |
| Santé | ... | ... | ... | ... | Akademische und verwandte Gesundheitsberufe |
| Enseignement | (7 190) | ... | ... | ... | Lehrkräfte |
| Administration d'entreprises | (5 778) | ... | 6 664 | ... | Betriebswirtschaftlicher |
| Information et communications | 8 308 | ... | 8 849 | ... | Informations- und Kommunikationstechnologie |
| Justice, sciences sociales et culture | (7 404) | ... | (7 069) | ... | Juristen, Sozialwissenschaftler und Kulturberufe |
| Professions intermédiaires | 6 888 | 5 438 | 7 042 | 7 688 | Techniker und gleichrangige Berufe |
| Sciences et techniques | 6 854 | 5 565 | 6 971 | 7 529 | Ingenieurtechnische und vergleichbare Fachkräfte |
| Santé | ... | ... | ... | ... | Assistenzberufe im Gesundheitswesen |
| Finance et administration | 7 116 | 5 299 | 7 277 | 7 928 | Betriebswirtschaftliche u. kaufmännische Fachkräfte |
| Services juridiques, sociaux et assimilés | 6 628 | ... | 6 871 | ... | Jurist., sozialpflegerische und verwandte Fachkräfte |
| Information et communications | 5 665 | ... | ... | ... | Informations- und Kommunikationstechniker |
| Employés de type administratif | 5 727 | 4 710 | 6 091 | (6 486) | Bürokräften und verwandte Berufe |
| Bureau | (6 190) | ... | 6 872 | ... | Allgemeine Büro- und Sekretariatskräfte |
| Réception, guichet et assimilés | ... | ... | ... | ... | Bürokräften mit Kundenkontakt |
| Services comptables et d'approvisionnement | 5 446 | ... | 5 736 | 5 925 | Finanz-, Rechnungswesen, Statistik, Materialwirtsch. |
| Autres | ... | - | ... | ... | Sonstige Bürokräften und verwandte Berufe |
| Personnel des services, commerçants, vendeurs | 4 643 | 4 249 | 4 776 | 5 778 | Dienstleistungsberufe und Verkaufskräfte |
| Services directs aux particuliers | 4 365 | 4 230 | 4 479 | ... | Personenbezogene Dienstleistungen |
| Commerce et vente | (6 374) | ... | ... | ... | Verkaufskräfte |
| Soins | 5 383 | ... | ... | ... | Betreuungsberufe |
| Services de protection et de sécurité | ... | ... | ... | ... | Schutzkräfte und Sicherheitsbedienstete |
| Ouvriers qualifiés de l'agriculture, sylvicult., pêche | ... | ... | ... | ... | Fachkräfte in Land- und Forstwirtschaft |
| Agriculture commerciale | ... | ... | ... | ... | Fachkräfte in der Landwirtschaft |
| Professions commerciales en sylvic., pêche, chasse | ... | ... | ... | ... | Forstwirtschaft, Fischerei und Jagd - Marktproduktion |
| Métiers qualifiés de l'industrie et de l'artisanat | 5 598 | 5 073 | 5 670 | 6 027 | Handwerks- und verwandte Berufe |
| Bâtiment et assimilés, sauf électriciens | 5 706 | 5 316 | 5 782 | 5 958 | Baufachkräfte und verwandte Berufe, ohne Elektriker |
| Métallurgie, construction mécanique et assimilés | 5 635 | 4 813 | 5 714 | 6 195 | Metallarbeiter, Mechaniker und verwandte Berufe |
| Artisanat et imprimerie | 6 451 | ... | ... | ... | Präzisionshandwerker, Drucker, Kunsthandwerker |
| Electricité et électrotechnique | 5 463 | 5 146 | 5 881 | 6 941 | Elektriker und Elektroniker |
| Alimentation, habillement et autres | 5 206 | 4 620 | 5 206 | 5 730 | Nahrungsmittel, Bekleidung und andere |
| Conducteurs de machines, assembleurs | 5 467 | 4 819 | 5 486 | 5 798 | Anlagen- und Maschinenbediener, Montierer |
| Machines et installations fixes | 5 668 | 4 636 | 5 676 | 5 921 | Bedienen stationärer Anlagen und Maschinen |
| Assemblage | 5 285 | 4 811 | 5 457 | ... | Montageberufe |
| Véhicules et engins de manœuvre | 5 467 | (5 023) | 5 393 | (5 674) | Fahrzeugführer und bedienen mobiler Anlagen |
| Professions élémentaires | 5 394 | 4 560 | 5 381 | 5 833 | Hilfsarbeitskräfte |
| Ménage | ... | ... | ... | ... | Reinigungspersonal und Hilfskräfte |
| Agriculture, pêche et sylviculture | ... | ... | ... | ... | Hilfskräfte in Land-, Forstwirtschaft und Fischerei |
| Mines, bâtiment, trav. publics, ind. manufact., transp. | 5 451 | 4 756 | 5 432 | 6 114 | Bergbau, Bau, Herstellung von Waren und Transport |
| Fabrication de l'alimentation | ... | - | ... | ... | Hilfskräfte in der Nahrungsmittelzubereitung |
| Ébouage et autres | ... | ... | ... | ... | Abfallentsorgungspersonal und Sonstige |

¹Valeur centrale (médiane): pour une moitié des salarié(e)s, le salaire standardisé se situe au-dessus de la valeur centrale (médiane) présentée ici, alors que pour l'autre moitié, il s'inscrit au-dessous de cette valeur

¹Zentralwert (Median): Für die Hälfte der Arbeitnehmer/innen liegt der standardisierte Lohn über, für die andere Hälfte dagegen unter dem ausgewiesenen Zentralwert (Median)

²Estimation à partir d'un relevé par échantillon (env. 27 000 salaires dans le canton de Fribourg) / Schätzung aufgrund einer Stichprobenerhebung (ca. 27 000 Löhne im Kanton Freiburg)

Source: Enquête suisse sur la structure des salaires 2014 - Office fédéral de la statistique, Neuchâtel

Quelle: Schweizerische Lohnstrukturerhebung 2014 - Bundesamt für Statistik, Neuenburg, t17-594

| | | |
|---|---|---|
| O | T | P |
| ✓ | ✓ | ! |

Salaire mensuel brut¹ des femmes dans le secteur privé, par groupe de professions et classe d'âges, en 2014

Monatlicher Bruttolohn¹ der Frauen im privaten Sektor nach Berufsgruppen und Altersklasse 2014

Salaire mensuel standardisé (équivalent plein temps basé sur 4 1/3 semaines à 40 heures de travail), y compris cotisations sociales et prestations en nature, mais sans allocations familiales et pour enfants²
Standardisierter Monatslohn (Vollzeitäquivalent basierend auf 4 1/3 Wochen à 40 Arbeitsstunden), inklusive Sozialabgaben und Naturalleistungen, aber ohne Familien- und Kinderzulagen²

| T03-33 | Total | < 30 ans < 30 Jahre | 30-49 ans 30-49 Jahre | 50+ ans 50+ Jahre | |
|---|--------------|------------------------|--------------------------|----------------------|---|
| Total | 5 121 | 4 490 | 5 416 | 5 633 | Total |
| Directeurs, cadres de direction et gérants | 7 487 | ... | 7 905 | (8 348) | Führungskräfte |
| Dir. généraux, cadres sup., membres exécutif, législatif | (8 186) | ... | ... | ... | Verwaltung und gesetzgebenden Körperschaften |
| Services administratifs et commerciaux | 8 029 | ... | 8 655 | ... | Kaufmännischer Bereich |
| Production et services spécialisés | ... | ... | ... | ... | Production und spezialisierte Dienstleistungen |
| Hôtellerie, restauration, commerce et autres services | ... | ... | ... | ... | Hotels, Restaurants, Handel, sonst. Dienstleistungen |
| Prof. intellectuelles et scientifiques, spécialistes | 6 416 | 5 302 | 6 963 | 8 548 | Akademische Berufe |
| Sciences et techniques | 6 136 | ... | ... | ... | Naturwissenschaftler, Mathematiker und Ingenieur |
| Santé | (6 032) | ... | (6 652) | ... | Akademische und verwandte Gesundheitsberufe |
| Enseignement | (6 416) | 5 248 | 6 955 | (8 054) | Lehrkräfte |
| Administration d'entreprises | 5 718 | ... | 6 841 | ... | Betriebswirtschaftler |
| Information et communications | ... | ... | ... | ... | Informations- und Kommunikationstechnologie |
| Justice, sciences sociales et culture | 7 215 | ... | 7 287 | ... | Juristen, Sozialwissenschaftler und Kulturberufe |
| Professions intermédiaires | 5 920 | 4 882 | 6 250 | 6 717 | Techniker und gleichrangige Berufe |
| Sciences et techniques | 5 354 | 4 643 | 6 345 | ... | Ingenieurtechnische und vergleichbare Fachkräfte |
| Santé | 6 190 | (4 981) | 6 386 | 7 174 | Assistenzberufe im Gesundheitswesen |
| Finance et administration | 6 239 | 5 108 | 6 413 | 6 551 | Betriebswirtschaftliche u. kaufmännische Fachkräfte |
| Services juridiques, sociaux et assimilés | (5 191) | ... | ... | ... | Jurist., sozialpflegerische und verwandte Fachkräfte |
| Information et communications | 5 388 | ... | 5 388 | ... | Informations- und Kommunikationstechniker |
| Employés de type administratif | 5 546 | 4 778 | 5 783 | 5 812 | Bürokräften und verwandte Berufe |
| Bureau | 5 602 | 4 792 | 5 806 | 5 927 | Allgemeine Büro- und Sekretariatskräfte |
| Réception, guichet et assimilés | (5 140) | ... | ... | ... | Bürokräften mit Kundenkontakt |
| Services comptables et d'approvisionnement | 5 673 | ... | ... | ... | Finanz-, Rechnungswesen, Statistik, Materialwirtsch. |
| Autres | ... | ... | ... | ... | Sonstige Bürokräften und verwandte Berufe |
| Personnel des services, commerçants, vendeurs | 4 236 | 3 810 | 4 363 | 4 663 | Dienstleistungsberufe und Verkaufskräfte |
| Services directs aux particuliers | 4 059 | 3 742 | 4 148 | 4 335 | Personenbezogene Dienstleistungen |
| Commerce et vente | 3 908 | 3 619 | 4 181 | 4 211 | Verkaufskräfte |
| Soins | 5 190 | 4 528 | 5 283 | 5 846 | Betreuungsberufe |
| Services de protection et de sécurité | ... | ... | ... | ... | Schutzkräfte und Sicherheitsbedienstete |
| Ouvriers qualifiés de l'agriculture, sylvicult., pêche | ... | - | ... | - | Fachkräfte in Land- und Forstwirtschaft |
| Agriculture commerciale | ... | - | ... | - | Fachkräfte in der Landwirtschaft |
| Professions commerciales en sylvic., pêche, chasse | - | - | - | - | Forstwirtschaft, Fischerei und Jagd - Marktproduktion |
| Métiers qualifiés de l'industrie et de l'artisanat | 4 445 | 4 282 | 4 527 | ... | Handwerks- und verwandte Berufe |
| Bâtiment et assimilés, sauf électriciens | ... | ... | ... | ... | Baufachkräfte und verwandte Berufe, ohne Elektriker |
| Métallurgie, construction mécanique et assimilés | ... | ... | ... | ... | Metallarbeiter, Mechaniker und verwandte Berufe |
| Artisanat et imprimerie | ... | ... | ... | ... | Präzisionshandwerker, Drucker, Kunsthandwerker |
| Electricité et électrotechnique | ... | ... | ... | ... | Elektriker und Elektroniker |
| Alimentation, habillement et autres | 4 376 | ... | 4 376 | ... | Nahrungsmittel, Bekleidung und andere |
| Conducteurs de machines, assembleurs | 4 661 | 4 228 | 4 684 | 4 950 | Anlagen- und Maschinenbediener, Montierer |
| Machines et installations fixes | 4 665 | ... | 4 657 | 4 962 | Bedienen stationärer Anlagen und Maschinen |
| Assemblage | ... | - | ... | - | Montageberufe |
| Véhicules et engins de manœuvre | ... | ... | ... | ... | Fahrzeugführen und bedienen mobiler Anlagen |
| Professions élémentaires | 4 244 | (3 968) | 4 136 | 4 421 | Hilfsarbeitskräfte |
| Ménage | 4 242 | ... | 4 025 | 4 364 | Reinigungspersonal und Hilfskräfte |
| Agriculture, pêche et sylviculture | ... | ... | ... | - | Hilfskräfte in Land-, Forstwirtschaft und Fischerei |
| Mines, bâtiment, trav. publics, ind. manufact., transp. | 4 244 | (4 078) | 4 175 | 4 421 | Bergbau, Bau, Herstellung von Waren und Transport |
| Fabrication de l'alimentation | - | - | - | - | Hilfskräfte in der Nahrungsmittelzubereitung |
| Ébouage et autres | ... | - | ... | ... | Abfallentsorgungspersonal und Sonstige |

¹Valeur centrale (médiane): pour une moitié des salarié(e)s, le salaire standardisé se situe au-dessus de la valeur centrale (médiane) présentée ici, alors que pour l'autre moitié, il s'inscrit au-dessous de cette valeur

²Zentralwert (Median): Für die Hälfte der Arbeitnehmer/innen liegt der standardisierte Lohn über, für die andere Hälfte dagegen unter dem ausgewiesenen Zentralwert (Median)

²Estimation à partir d'un relevé par échantillon (env. 27 000 salaires dans le canton de Fribourg) / Schätzung aufgrund einer Stichprobenerhebung (ca. 27 000 Löhne im Kanton Freiburg)

Source: Enquête suisse sur la structure des salaires 2014 - Office fédéral de la statistique, Neuchâtel

Quelle: Schweizerische Lohnstrukturerhebung 2014 - Bundesamt für Statistik, Neuenburg, t17-595

| | | |
|---|---|---|
| O | T | P |
| ✓ | ✓ | ! |

Salaire mensuel brut¹ dans le secteur privé, par position professionnelle, sexe et formation, en 2014

Monatlicher Bruttolohn¹ im privaten Sektor nach beruflicher Stellung, Geschlecht und Ausbildung 2014

Salaire mensuel standardisé (équivalent plein temps basé sur 4 1/3 semaines à 40 heures de travail), y c. cotisations sociales et prestations en nature, mais sans allocations familiales et pour enfants²
Standardisierter Monatslohn (Vollzeitäquivalent basierend auf 4 1/3 Wochen à 40 Arbeitsstunden), inkl. Sozialabgaben und Naturalleistungen, aber ohne Familien- und Kinderzulagen²

| T03-34 | Position professionnelle / Berufliche Stellung | | | | | | | | | Total |
|-----------------------------------|--|------------------|------------------|------------------|------------------|------------------|------------------|------------------|------------------|-----------------------------------|
| | Total | 1+2 | | 3 | | 4 | | 5 | | |
| | | Hommes Männer | Femmes Frauen | Hommes Männer | Femmes Frauen | Hommes Männer | Femmes Frauen | Hommes Männer | Femmes Frauen | |
| Total | 5 778 | 8 828 | 7 174 | (6 284) | (5 516) | 6 607 | 5 619 | 5 635 | 4 821 | Total |
| Haute école universitaire | 8 766 | 11 747 | 8 980 | 9 434 | 8 448 | 8 451 | 6 824 | 7 320 | 6 923 | Universitäre Hochschule |
| Haute école spécialisée | 8 078 | 10 317 | (7 321) | 8 849 | ... | 8 133 | ... | 6 928 | 6 473 | Fachhochschule |
| Formation prof. sup., écoles sup. | 7 841 | 9 010 | 8 348 | 8 232 | 7 373 | 7 672 | (6 762) | 7 020 | 6 464 | Höhere Berufsausbild., Fachschule |
| Brevet d'enseignement | 6 650 | ... | ... | ... | ... | ... | ... | 6 013 | 6 979 | Lehrerpatent |
| Maturité | 6 140 | 8 412 | ... | ... | ... | ... | 5 835 | 5 627 | 5 311 | Matura |
| Apprentissage complet (CFC) | 5 693 | 7 540 | 5 674 | 6 452 | 5 647 | 6 238 | 5 455 | 5 665 | 4 952 | Abgeschlossene Berufsausbildung |
| Formation acquise en entreprise | 5 285 | ... | ... | 5 036 | (4 617) | 6 167 | ... | 5 454 | 4 385 | Unternehmensinterne Ausbildung |
| Sans formation prof. complète | 4 650 | ... | ... | 4 901 | 4 676 | 5 517 | 4 371 | 5 039 | 3 968 | Ohne abgeschlossene Berufsausb. |

Remarques

Position professionnelle 1+2: Cadre supérieur et moyen
Position professionnelle 3: Cadre inférieur
Position professionnelle 4: Responsable de l'exécution de travaux
Position professionnelle 5: Sans fonction de cadre

Bemerkungen

Berufliche Stellung 1+2: Oberstes, oberes und mittleres Kader
Berufliche Stellung 3: Unteres Kader
Berufliche Stellung 4: Unterstes Kader
Berufliche Stellung 5: Ohne Kaderfunktion

¹Valeur centrale (médiane): pour une moitié des salarié(e)s, le salaire standardisé se situe au-dessus de la valeur centrale (médiane) présentée ici, alors que pour l'autre moitié, il s'inscrit au-dessous de cette valeur

¹Zentralwert (Median): Für die Hälfte der Arbeitnehmer/innen liegt der standardisierte Lohn über, für die andere Hälfte dagegen unter dem ausgewiesenen Zentralwert (Median)

²Estimation à partir d'un relevé par échantillon (env. 27 000 salaires dans le canton de Fribourg) / Schätzung aufgrund einer Stichprobenerhebung (ca. 27 000 Löhne im Kanton Freiburg)

Source: Enquête suisse sur la structure des salaires 2014 - Office fédéral de la statistique, Neuchâtel

Quelle: Schweizerische Lohnstrukturerhebung 2014 - Bundesamt für Statistik, Neuenburg, t17-487

| | | |
|---|---|---|
| O | T | P |
| ✓ | ✓ | ! |

Répartition des salariés du secteur privé, par classe de salaire¹, de 2002 à 2014

Verteilung der Lohnempfänger im privaten Sektor nach Lohnklasse¹ von 2002 bis 2014

En % des personnes actives occupées à plein temps. Série révisée / In % der Vollzeitwerbstätigen. Revidierte Reihe

| T03-35 Salaire ² , en francs Lohn ² , in Franken | En % ³ / In % ³ | | | | | | | Cumulé en % / Kumuliert in % | | | | | | |
|--|---------------------------------------|--------------|--------------|--------------|--------------|--------------|--------------|------------------------------|--------------|--------------|--------------|--------------|--------------|--------------|
| | 2002 | 2004 | 2006 | 2008 | 2010 | 2012 | 2014 | 2002 | 2004 | 2006 | 2008 | 2010 | 2012 | 2014 |
| - 1 000 | ... | ... | ... | ... | ... | 1,1 | 0,3 | ... | ... | ... | ... | ... | 1,1 | 0,3 |
| 1 001 - 2 000 | ... | ... | ... | ... | ... | 1,3 | 0,4 | ... | ... | ... | ... | ... | 2,4 | 0,7 |
| 2 001 - 3 000 | 5,8 | 4,2 | 3,7 | 2,9 | 2,0 | 3,2 | 2,6 | 6,0 | 4,4 | 4,0 | 3,2 | 2,4 | 5,6 | 3,3 |
| 3 001 - 4 000 | 22,0 | 22,4 | 20,1 | 16,2 | 14,8 | 18,7 | 18,5 | 28,0 | 26,9 | 24,2 | 19,4 | 17,2 | 24,3 | 21,8 |
| 4 001 - 5 000 | 33,9 | 34,6 | 33,2 | 32,5 | 31,5 | 33,7 | 35,6 | 62,0 | 61,5 | 57,4 | 51,9 | 48,7 | 58,0 | 57,4 |
| 5 001 - 6 000 | 18,1 | 18,2 | 19,9 | 21,4 | 22,4 | 19,1 | 20,9 | 80,1 | 79,7 | 77,4 | 73,4 | 71,1 | 77,1 | 78,3 |
| 6 001 - 7 000 | 8,8 | 8,6 | 9,9 | 11,2 | 12,1 | 10,0 | 9,7 | 89,0 | 88,4 | 87,3 | 84,7 | 83,2 | 87,1 | 88,0 |
| 7 001 - 8 000 | 4,2 | 4,5 | 5,0 | 6,0 | 6,5 | 5,1 | 5,0 | 93,2 | 92,9 | 92,3 | 90,7 | 89,7 | 92,2 | 93,0 |
| 8 001 - 9 000 | 2,2 | 2,3 | 2,6 | 3,2 | 3,4 | 2,6 | 2,8 | 95,5 | 95,3 | 95,0 | 93,9 | 93,1 | 94,8 | 95,8 |
| 9 001 - 10 000 | 1,5 | 1,5 | 1,5 | 1,8 | 2,2 | 1,6 | 1,5 | 97,0 | 96,8 | 96,5 | 95,8 | 95,3 | 96,4 | 97,3 |
| 10 001 - 11 000 | 0,9 | 0,8 | 0,9 | 1,2 | 1,4 | 0,9 | 1,0 | 98,0 | 97,7 | 97,4 | 97,0 | 96,7 | 97,3 | 98,3 |
| 11 001 - 12 000 | 0,5 | 0,5 | 0,6 | 0,8 | 0,9 | 0,6 | 0,6 | 98,5 | 98,2 | 98,1 | 97,8 | 97,6 | 97,9 | 98,9 |
| 12 001 - 13 000 | 0,3 | 0,4 | 0,4 | 0,4 | 0,6 | 0,4 | 0,3 | 98,9 | 98,7 | 98,6 | 98,3 | 98,2 | 98,3 | 99,2 |
| 13 001 - 14 000 | 0,2 | ... | 0,3 | 0,3 | 0,4 | 0,4 | 0,2 | 99,2 | ... | 98,9 | 98,7 | 98,6 | 98,7 | 99,4 |
| 14 001 - 15 000 | ... | ... | ... | ... | 0,3 | 0,3 | 0,2 | ... | ... | ... | ... | 98,9 | 99,0 | 99,6 |
| 15 001 - 16 000 | ... | ... | ... | ... | 0,2 | 0,2 | 0,1 | ... | ... | ... | ... | 99,1 | 99,2 | 99,7 |
| 16 001 - 17 000 | ... | ... | ... | ... | ... | 0,2 | 0,1 | ... | ... | ... | ... | ... | 99,4 | 99,8 |
| 17 001 - 18 000 | ... | ... | ... | ... | ... | 0,1 | 0,0 | ... | ... | ... | ... | ... | 99,5 | 99,8 |
| 18 001 - 19 000 | ... | ... | ... | ... | ... | 0,0 | 0,1 | ... | ... | ... | ... | ... | 99,5 | 99,9 |
| 19 001 - 20 000 | ... | ... | ... | ... | ... | 0,1 | 0,0 | ... | ... | ... | ... | ... | 99,6 | 99,9 |
| 20 001 + | ... | 0,3 | 0,3 | 0,5 | 0,4 | 0,4 | 0,1 | ... | 100,0 | 100,0 | 100,0 | 100,0 | 100,0 | 100,0 |
| Total | 100,0 | 100,0 | 100,0 | 100,0 | 100,0 | 100,0 | 100,0 | 100,0 | 100,0 | 100,0 | 100,0 | 100,0 | 100,0 | 100,0 |

¹Estimation à partir d'un relevé par échantillon (env. 27 000 salaires dans le canton de Fribourg) / Schätzung aufgrund einer Stichprobenerhebung (ca. 27 000 Löhne im Kanton Freiburg)

²Salaire mensuel net = salaire mensuel brut (non standardisé), y compris les prestations en nature, mais sans les allocations familiales et allocations pour enfants, les cotisations sociales obligatoires du salarié et la part de celles-ci allant au-delà du taux minimum

³Monatlicher Nettolohn = Monatlicher Bruttolohn (nicht standardisiert), inbegriffen Naturalleistungen, aber ohne Familien- und Kinderzulagen und ohne obligatorische und über-obligatorische Sozialabgaben der Arbeitnehmer

⁴Les éventuelles différences entre le total et la somme des nombres sont dues aux nombres arrondis et aux chiffres non mentionnés pour insuffisance de données (...)

⁵Allfällige Unterschiede zwischen Gesamtsumme und addierten Einzelwerten sind zurückzuführen auf Rundungsdifferenzen und Zahlen, die nicht angegebenen werden, weil die Anzahl Beobachtungen ungenügend ist (...)

Source: Enquête suisse sur la structure des salaires 2002-2014 - Office fédéral de la statistique, Neuchâtel

Quelle: Schweizerische Lohnstrukturerhebung 2002-2014 - Bundesamt für Statistik, Neuenburg, t17-486

| | | |
|---|---|---|
| O | T | P |
| ✓ | ✓ | ! |



ETAT DE FRIBOURG
STAAT FREIBURG

4 Economie nationale

Généralités

Production de l'économie nationale et valeur ajoutée

- > Valeur ajoutée
- > Produit intérieur brut (PIB)

4. Volkswirtschaft

Allgemeines

Volkswirtschaftliche Produktion und Wertschöpfung

- > Wertschöpfung
- > Bruttoinlandprodukt (BIP)

Produit intérieur brut de la Suisse, par genre de revenus, de 2012 à 2015

Bruttoinlandprodukt der Schweiz nach Einkommensarten, von 2012 bis 2015

Selon le Système européen de comptes économiques intégrés (SEC2010), valeurs aux prix courants, en millions de francs¹. Série révisée

Gemäss dem Europäischen System Volkswirtschaftlicher Gesamtrechnungen (ESVG2010), zu laufenden Preisen, in Millionen Franken¹. Revidierte Serie

| T04-01 | 2012 | 2013 | 2014 ^P | 2015 ^P | |
|--|----------------|----------------|-------------------|-------------------|--|
| Rémunération des salariés | 365 012 | 372 992 | 378 622 | 385 422 | Arbeitnehmerentgelt |
| + Excédent net d'exploitation | 112 610 | 111 255 | 112 015 | 105 357 | + Nettobetriebsüberschuss |
| + Consommation de capital fixe | 129 365 | 132 448 | 135 026 | 137 168 | + Abschreibungen |
| + Impôts sur la production et les importations | 38 238 | 38 665 | 38 758 | 38 873 | + Produktions- und Importabgaben |
| + Subventions | -21 615 | -20 583 | -20 637 | -21 263 | + Subventionen |
| Produit intérieur brut | 623 611 | 634 776 | 643 784 | 645 556 | Bruttoinlandprodukt |
| + Rémunération des salariés reçue du reste du monde | 2 364 | 2 363 | 2 292 | 2 538 | + Arbeitnehmerentgelt aus der übrigen Welt |
| - Rémunération des salariés versée au reste du monde | 20 436 | 21 488 | 22 441 | 23 460 | - Arbeitnehmerentgelt an die übrige Welt |
| + Revenus de la propriété reçus du reste du monde | 113 764 | 110 534 | 137 717 | 121 912 | + Vermögenseinkommen aus der übrigen Welt |
| - Revenus de la propriété versés au reste du monde | 81 713 | 76 579 | 111 550 | 86 212 | - Vermögenseinkommen an die übrige Welt |
| Revenu national brut | 637 589 | 649 606 | 649 803 | 660 333 | Bruttonationaleinkommen |
| + Transferts courants à recevoir du reste du monde | 34 729 | 34 438 | 34 869 | 37 819 | + Laufende Transfers aus der übrigen Welt |
| - Transferts courants à payer au reste du monde | 48 210 | 50 328 | 56 918 | 55 762 | - Laufende Transfers an die übrige Welt |
| Revenu disponible brut | 624 109 | 633 716 | 627 754 | 642 390 | Verfügbares Bruttoeinkommen |
| - Dépense de consommation finale | 407 225 | 414 525 | 419 285 | 421 246 | - Konsumausgaben |
| - Ajustements pour variation des droits des ménages sur les fonds de pension | -2 981 | -3 022 | -3 139 | -3 008 | - Zunahme betrieblicher Versorgungsansprüche |
| Epargne nationale brute | 219 865 | 222 213 | 211 609 | 224 152 | Bruttovolksersparnis |
| - Formation brute de capital | 147 803 | 149 167 | 153 219 | 154 215 | - Bruttoinvestitionen |
| + Solde acquisition-cession d'actifs non financiers non produits | -5 646 | 6 687 | -5 730 | -8 629 | + Nettozugang an nichtproduzierten Vermögensgütern |
| Capacité/besoin de financement | 66 416 | 79 733 | 52 659 | 61 308 | Finanzierungssaldo |

¹Les éventuelles différences entre le total général et la somme des nombres sont dues aux nombres arrondis

¹Allfällige Unterschiede zwischen Gesamtsumme und addierten Einzelwerten sind auf Rundungsdifferenzen zurückzuführen

Source: Office fédéral de la statistique: Section Comptes nationaux, Neuchâtel

Quelle: Bundesamt für Statistik: Sektion Volkswirtschaftliche Gesamtrechnungen, Neuenburg, t17-517

| | | |
|---|---|---|
| O | T | P |
| ✓ | ✓ | ! |

Produit intérieur brut (PIB), pour la Suisse et le canton de Fribourg, de 1997 à 2017

Bruttoinlandprodukt (BIP) der Schweiz und des Kantons Freiburg von 1997 bis 2017

Selon le Système européen de comptes économiques intégrés (SEC2010)¹. Série révisée, chiffres estimés

Gemäss dem Europäischen System Volkswirtschaftlicher Gesamtrechnungen (ESVG2010)¹. Revidierte Serie, geschätzte Zahlen

| T04-02 | PIB en millions de francs / BIP in Millionen Franken | | | | | | | | PIB en francs par habitant | | | |
|--------|--|--------|---------------------------------------|--------|---|------|---------------------------------------|------|------------------------------|--------|---------------------------------------|--------|
| | Valeur absolue / Absoluter Wert | | | | Taux de croissance, en % / Wachstumsrate in % | | | | BIP in Franken pro Einwohner | | | |
| | Nominal | | Réel ² / Real ² | | Nominal | | Réel ² / Real ² | | Nominal | | Réel ² / Real ² | |
| | CH | FR | CH | FR | CH | FR | CH | FR | CH | FR | CH | FR |
| 1997 | 415 948 | 11 403 | 463 509 | 12 769 | 2,1 | ... | 2,3 | ... | 58 474 | 49 364 | 65 160 | 55 278 |
| 1998 | 427 658 | 11 655 | 477 158 | 13 087 | 2,8 | 2,2 | 2,9 | 2,5 | 59 964 | 50 033 | 66 905 | 56 179 |
| 1999 | 435 464 | 11 824 | 485 000 | 13 247 | 1,8 | 1,4 | 1,6 | 1,2 | 60 762 | 50 282 | 67 674 | 56 333 |
| 2000 | 458 779 | 12 253 | 504 138 | 13 563 | 5,4 | 3,6 | 3,9 | 2,4 | 63 639 | 51 672 | 69 931 | 57 196 |
| 2001 | 470 214 | 12 471 | 511 431 | 13 634 | 2,5 | 1,8 | 1,4 | 0,5 | 64 544 | 51 571 | 70 201 | 56 379 |
| 2002 | 469 338 | 12 530 | 512 165 | 13 727 | -0,2 | 0,5 | 0,1 | 0,7 | 63 917 | 51 106 | 69 749 | 55 987 |
| 2003 | 474 015 | 12 650 | 512 419 | 13 757 | 1,0 | 1,0 | 0,0 | 0,2 | 64 012 | 50 904 | 69 199 | 55 357 |
| 2004 | 489 369 | 13 120 | 526 987 | 14 166 | 3,2 | 3,7 | 2,8 | 3,0 | 65 651 | 52 075 | 70 697 | 56 228 |
| 2005 | 507 463 | 13 682 | 542 998 | 14 678 | 3,7 | 4,3 | 3,0 | 3,6 | 67 650 | 53 560 | 72 388 | 57 457 |
| 2006 | 538 125 | 14 332 | 564 788 | 15 087 | 6,0 | 4,7 | 4,0 | 2,8 | 71 203 | 55 171 | 74 731 | 58 077 |
| 2007 | 573 080 | 15 079 | 588 172 | 15 530 | 6,5 | 5,2 | 4,1 | 2,9 | 75 221 | 57 084 | 77 202 | 58 794 |
| 2008 | 597 381 | 15 911 | 601 566 | 15 935 | 4,2 | 5,5 | 2,3 | 2,6 | 77 471 | 59 187 | 78 013 | 59 276 |
| 2009 | 587 061 | 15 533 | 588 755 | 15 567 | -1,7 | -2,4 | -2,1 | -2,3 | 75 252 | 56 721 | 75 469 | 56 845 |
| 2010 | 606 146 | 16 086 | 606 146 | 16 085 | 3,3 | 3,6 | 3,0 | 3,3 | 76 946 | 57 740 | 76 946 | 57 739 |
| 2011 | 618 325 | 16 455 | 617 084 | 16 492 | 2,0 | 2,3 | 1,8 | 2,5 | 78 146 | 58 439 | 77 989 | 58 570 |
| 2012 | 623 611 | 16 532 | 623 552 | 16 620 | 0,9 | 0,5 | 1,0 | 0,8 | 77 982 | 57 396 | 77 975 | 57 702 |
| 2013 | 634 776 | 17 160 | 634 654 | 17 103 | 1,8 | 3,8 | 1,8 | 2,9 | 78 471 | 58 266 | 78 456 | 58 073 |
| 2014 | 643 784 | 17 540 | 647 328 | 17 536 | 1,4 | 2,2 | 2,0 | 2,5 | 78 619 | 58 369 | 79 052 | 58 357 |
| 2015 | 645 556 | 17 601 | 652 780 | 17 783 | 0,3 | 0,3 | 0,8 | 1,4 | 77 943 | 57 630 | 78 815 | 58 226 |
| 2016 | 650 736 | ... | 662 571 | 18 136 | 0,8 | ... | 1,5 | 2,0 | ... | ... | ... | ... |
| 2017 | 663 886 | ... | 674 498 | 18 618 | 2,0 | ... | 1,8 | 2,7 | ... | ... | ... | ... |

¹Prévisions pour 2016 et 2017 (date des prévisions: SECO, septembre 2016; Créa, octobre 2016)

¹Prognosen für 2016 und 2017 (Zeitpunkt der Prognosen: SECO, September 2016; Créa, Oktober 2016)

²Corrigé de l'influence des prix (aux prix de 2010) / Preisbereinigt (in Preisen von 2010)

Source: OFS, Neuchâtel, Secrétariat d'Etat à l'économie (SECO), Berne, Institut Créa d'économie appliquée de la Faculté HEC de l'Université de Lausanne

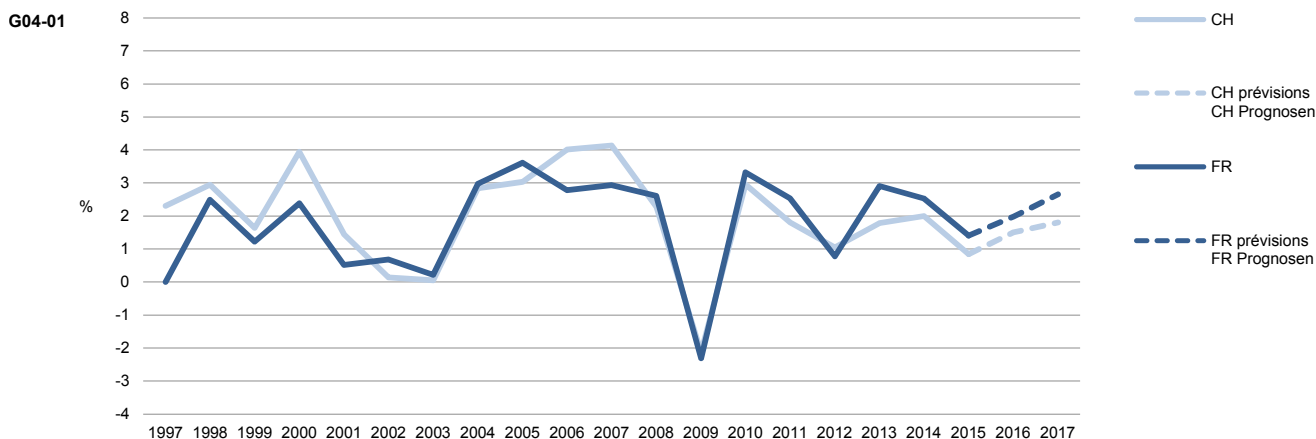
Quelle: BFS, Neuenburg, Staatssekretariat für Wirtschaft (SECO), Bern, Institut Créa für angewandte Ökonomie der Fakultät HEC der Universität Lausanne, t17-409

| | | |
|---|---|---|
| O | T | P |
| ✓ | ✓ | ! |

Taux de croissance réelle du produit intérieur brut, de 1997 à 2017

Wachstumsrate des realen Bruttoinlandproduktes von 1997 bis 2017

Série révisée, estimation d'octobre 2016 / Revidierte Serie, Schätzung vom Oktober 2016



Source: Secrétariat d'Etat à l'économie (SECO), Berne, Institut Créa d'économie appliquée de l'Université de Lausanne / Service de la statistique du canton de Fribourg

Quelle: Staatssekretariat für Wirtschaft (SECO), Bern, Institut Créa für angewandte Ökonomie der Universität Lausanne / Amt für Statistik des Kantons Freiburg, g17-021

Valeur ajoutée, en valeurs nominales, par branche économique, de 2008 à 2015

Wertschöpfung in nominalen Werten nach Wirtschaftszweig von 2008 bis 2015

Valeur nominale, en millions de francs¹, série révisée, estimation d'octobre 2016 / Nominaler Wert, in Millionen Franken¹, revidierte Serie, Schätzung vom Oktober 2016

| T04-03 | 2008 | 2009 | 2010 | 2011 | 2012 | 2013 | 2014 | 2015 | |
|--|---------------|---------------|---------------|---------------|---------------|---------------|---------------|---------------|---|
| Total (PIB) | 15 911 | 15 533 | 16 085 | 16 455 | 16 532 | 17 092 | 17 503 | 17 601 | Total (BIP) |
| Secteur primaire | 335 | 266 | 262 | 257 | 258 | 288 | 300 | 273 | Primärer Sektor |
| Secteur secondaire | 5 169 | 4 896 | 5 011 | 5 115 | 5 034 | 5 170 | 5 253 | 5 217 | Sekundärer Sektor |
| Industries extractives | 19 | 21 | 23 | 23 | 24 | 27 | 26 | 26 | Bergbau, Steine und Erden |
| Alimentation, boissons, tabac | 757 | 764 | 782 | 837 | 797 | 797 | 782 | 766 | Nahrungsmittel, Getränke, Tabak |
| Textile, cuir, bois, édition, impression | 336 | 323 | 339 | 336 | 323 | 321 | 323 | 306 | Textilien, Leder, Holz, Verlag, Druckerei |
| Chimie, caoutchouc, verre, pierre | 843 | 711 | 638 | 594 | 581 | 599 | 595 | 578 | Chemie, Gummi, Glas, Steine |
| Métallurgie | 395 | 340 | 378 | 390 | 367 | 375 | 382 | 362 | Metallindustrie |
| Machines, équipements, instruments | 1 428 | 1 287 | 1 367 | 1 454 | 1 444 | 1 469 | 1 504 | 1 450 | Maschinen, Einrichtungen, Instrumente |
| Electricité, gaz, eau | 344 | 328 | 277 | 241 | 240 | 259 | 248 | 295 | Energie- und Wasserversorgung |
| Construction | 1 046 | 1 122 | 1 207 | 1 239 | 1 257 | 1 323 | 1 394 | 1 434 | Bau |
| Secteur tertiaire | 9 875 | 9 896 | 10 305 | 10 587 | 10 755 | 11 195 | 11 502 | 11 670 | Tertiärer Sektor |
| Commerce, réparation de véhicules | 2 569 | 2 456 | 2 661 | 2 622 | 2 554 | 2 604 | 2 707 | 2 647 | Handel, Reparatur von Automobilen |
| Hôtellerie et restauration | 286 | 280 | 286 | 293 | 275 | 286 | 290 | 289 | Beherbergungs- und Gaststätten |
| Transports, télécommunications | 739 | 704 | 709 | 716 | 723 | 761 | 792 | 835 | Verkehr, Nachrichtenübermittlung |
| Activités financières, assurances | 779 | 762 | 751 | 753 | 706 | 758 | 690 | 689 | Kreditinstitute, Versicherungen |
| Activités immobilières, services aux entr. | 1 171 | 1 241 | 1 281 | 1 313 | 1 410 | 1 503 | 1 566 | 1 613 | Wohnungswesen, Dienstleistungen |
| Administration publ., santé, éducation | 2 999 | 3 104 | 3 237 | 3 436 | 3 616 | 3 758 | 3 882 | 3 980 | Öff. Verwaltung, Gesundheit, Erziehung |
| Autres | 1 333 | 1 348 | 1 380 | 1 455 | 1 472 | 1 525 | 1 576 | 1 617 | Übrige |
| Ajustements (impôts moins subv.) | 533 | 475 | 508 | 495 | 484 | 440 | 447 | 441 | Anpassungen (Steuer minus Subv.) |

¹Les éventuelles différences entre le total général et la somme des nombres sont dues aux nombres arrondis

¹Allfällige Unterschiede zwischen Gesamtsumme und addierten Einzelwerten sind auf Rundungsdifferenzen zurückzuführen

Source: Institut Créa d'économie appliquée de la Faculté HEC de l'Université de Lausanne, Lausanne

Quelle: Institut Créa für angewandte Ökonomie der Fakultät HEC der Universität Lausanne, Lausanne, t17-534

| | | |
|---|---|---|
| O | T | P |
| ✓ | ✓ | ! |

Valeur ajoutée, en valeurs réelles, par branche économique, de 2010 à 2017

Wertschöpfung in realen Werten nach Wirtschaftszweig von 2010 bis 2017

Valeurs réelles¹, en millions de francs², série révisée, estimation d'octobre 2016. Prévisions pour 2016 et 2017

Reale Werte¹, in Millionen Franken², revidierte Serie, Schätzung vom Oktober 2016. Prognose für 2016 und 2017

| T04-04 | 2010 | 2011 | 2012 | 2013 | 2014 | 2015 | 2016 | 2017 | |
|--|---------------|---------------|---------------|---------------|---------------|---------------|---------------|---------------|---|
| Total (PIB) | 16 085 | 16 492 | 16 620 | 17 103 | 17 536 | 17 783 | 18 136 | 18 618 | Total (BIP) |
| Secteur primaire | 262 | 270 | 277 | 269 | 284 | 267 | 266 | 270 | Primärer Sektor |
| Secteur secondaire | 5 011 | 5 224 | 5 157 | 5 257 | 5 319 | 5 286 | 5 369 | 5 436 | Sekundärer Sektor |
| Industries extractives | 23 | 23 | 26 | 29 | 27 | 26 | 27 | 27 | Bergbau, Steine und Erden |
| Alimentation, boissons, tabac | 782 | 845 | 798 | 792 | 760 | 778 | 794 | 802 | Nahrungsmittel, Getränke, Tabak |
| Textile, cuir, bois, édition, inpression | 339 | 342 | 334 | 332 | 338 | 327 | 335 | 340 | Textilien, Leder, Holz, Verlag, Druckerei |
| Chimie, caoutchouc, verre, pierre | 638 | 672 | 662 | 669 | 674 | 665 | 690 | 692 | Chemie, Gummi, Glas, Steine |
| Métallurgie | 378 | 392 | 369 | 374 | 381 | 365 | 374 | 377 | Metallindustrie |
| Machines, équipements, instruments | 1 367 | 1 500 | 1 495 | 1 509 | 1 554 | 1 549 | 1 538 | 1 541 | Maschinen, Einrichtungen, Instrumente |
| Electricité, gaz, eau | 277 | 234 | 241 | 267 | 242 | 242 | 250 | 250 | Energie- und Wasserversorgung |
| Construction | 1 207 | 1 216 | 1 232 | 1 282 | 1 338 | 1 328 | 1 354 | 1 397 | Bau |
| Secteur tertiaire | 10 305 | 10 509 | 10 675 | 11 107 | 11 444 | 11 734 | 11 993 | 12 392 | Tertiärer Sektor |
| Commerce, réparation de véhicules | 2 661 | 2 655 | 2 655 | 2 769 | 2 931 | 3 118 | 3 217 | 3 345 | Handel, Reparatur von Automobilen |
| Hôtellerie et restauration | 286 | 285 | 265 | 273 | 271 | 266 | 263 | 265 | Beherbergungs- und Gaststätten |
| Transports, télécommunications | 709 | 705 | 711 | 735 | 768 | 779 | 794 | 823 | Verkehr, Nachrichtenübermittlung |
| Activités financières, assurances | 751 | 766 | 740 | 819 | 794 | 801 | 810 | 834 | Kreditinstitute, Versicherungen |
| Activités immobilières, services aux entr. | 1 281 | 1 286 | 1 370 | 1 430 | 1 475 | 1 490 | 1 520 | 1 587 | Wohnungswesen, Dienstleistungen |
| Administration publ., santé, éducation | 3 237 | 3 392 | 3 523 | 3 645 | 3 751 | 3 822 | 3 921 | 4 045 | Öff. Verwaltung, Gesundheit, Erziehung |
| Autres | 1 380 | 1 419 | 1 409 | 1 439 | 1 458 | 1 474 | 1 491 | 1 522 | Übrige |
| Ajustements (impôts moins subv.) | 508 | 490 | 507 | 461 | 478 | 485 | 495 | 508 | Anpassungen (Steuer minus Subv.) |

¹Corrigé de l'influence des prix (aux prix de 2010) / Preisbereinigt (in Preisen von 2010)

²Les éventuelles différences entre le total général et la somme des nombres sont dues aux nombres arrondis

³Allfällige Unterschiede zwischen Gesamtsumme und addierten Einzelwerten sind auf Rundungsdifferenzen zurückzuführen

Source: Institut Créa d'économie appliquée de la Faculté HEC de l'Université de Lausanne, Lausanne

Quelle: Institut Créa für angewandte Ökonomie der Fakultät HEC der Universität Lausanne, Lausanne, t17-591

| | | |
|---|---|---|
| O | T | P |
| ✓ | ✓ | ! |



ETAT DE FRIBOURG
STAAT FREIBURG

5 Prix

Prix à la consommation

> Indice des prix à la consommation

Prix à la production et prix du commerce extérieur

> Indice de l'offre totale (y c. Indice des prix de gros)

> Indice des prix de la construction de logements

Loyers et prix de l'immobilier

> Indice des loyers

5. Preise

Konsumentenpreise

> Konsumentenpreisindex

Produzenten- und Aussenhandelspreise

> Preisindex des Gesamtangebotes (inkl. Grosshandelspreisindex)

> Wohnbaukostenindex

Mieten und Immobilienpreise

> Mietpreisindex

Les prix en quelques chiffres (Loyer du logement, de 1996 à 2014)

Preise in einigen Zahlen (Mietpreis der Wohnung von 1996 bis 2014)

Loyer mensuel net moyen, sans charges ni frais de chauffage¹ / Durchschnittlicher monatlicher Netto-Mietpreis ohne Heiz- und Nebenkosten¹

| T05-01 | Loyer moyen | | Loyer moyen en francs, selon le nombre de pièces du logement | | | | | |
|---------------------------|------------------------------|--------------|---|--------------|--------------|--------------|-------------------|------------------|
| | Durchschnittlicher Mietpreis | | Durchschnittlicher Mietpreis in Franken, nach Zahl der Zimmer der Wohnung | | | | | |
| | En francs | Indice Index | 1 pièce | 2 pièces | 3 pièces | 4 pièces | 5 pièces | 6 pièces et plus |
| In Franken | CH = 100 | 1 Zimmer | 2 Zimmer | 3 Zimmer | 4 Zimmer | 5 Zimmer | 6 Zimmer und mehr | |
| Suisse (2014) | | | | | | | | |
| Schweiz (2014) | 1 300 | 100 | 800 | 1 100 | 1 300 | 1 600 | 1 900 | 2 400 |
| AG | 1 400 | 108 | 700 | 1 000 | 1 300 | 1 500 | 1 800 | 2 000 |
| AR | 1 200 | 92 | (700) | 900 | 1 100 | 1 300 | 1 500 | (1 700) |
| AI | 1 300 | 100 | ... | (900) | (1 200) | (1 300) | (1 700) | (1 700) |
| BL | 1 400 | 108 | 700 | 1 100 | 1 300 | 1 600 | 2 000 | 2 500 |
| BS | 1 300 | 100 | 700 | 1 000 | 1 300 | 1 700 | 2 200 | (2 800) |
| BE | 1 200 | 92 | 700 | 1 000 | 1 200 | 1 400 | 1 700 | 2 000 |
| FR | 1 200 | 92 | 700 | 1 000 | 1 200 | 1 500 | 1 700 | 2 000 |
| GE | 1 400 | 108 | 900 | 1 100 | 1 400 | 1 700 | 2 000 | 2 900 |
| GL | 1 100 | 85 | (600) | 800 | 1 000 | 1 300 | (1 500) | (1 700) |
| GR | 1 300 | 100 | 600 | 1 000 | 1 300 | 1 500 | 1 700 | (2 000) |
| JU | 900 | 69 | (500) | 700 | 900 | 1 000 | 1 200 | (1 400) |
| LU | 1 300 | 100 | 700 | 1 000 | 1 300 | 1 500 | 1 800 | 2 100 |
| NE | 1 000 | 77 | 600 | 800 | 900 | 1 200 | 1 500 | 1 900 |
| NW | 1 500 | 115 | (800) | 1 100 | 1 400 | 1 700 | 2 000 | (2 300) |
| OW | 1 300 | 100 | (600) | (900) | 1 200 | 1 500 | (1 700) | (2 100) |
| SG | 1 200 | 92 | 700 | 900 | 1 200 | 1 400 | 1 600 | 1 900 |
| SH | 1 200 | 92 | (600) | 900 | 1 100 | 1 300 | 1 800 | (2 100) |
| SZ | 1 600 | 123 | (700) | 1 100 | 1 500 | 1 800 | 2 100 | 2 800 |
| SO | 1 200 | 92 | 700 | 900 | 1 100 | 1 400 | 1 600 | 2 100 |
| TG | 1 200 | 92 | 600 | 900 | 1 200 | 1 400 | 1 600 | 1 800 |
| TI | 1 200 | 92 | 700 | 1 000 | 1 200 | 1 400 | 1 700 | 2 300 |
| UR | 1 200 | 92 | (800) | (900) | 1 100 | 1 300 | (1 500) | (1 800) |
| VS | 1 200 | 92 | 600 | 900 | 1 200 | 1 400 | 1 600 | (2 200) |
| VD | 1 300 | 100 | 700 | 1 000 | 1 300 | 1 600 | 2 000 | 3 000 |
| ZG | 1 800 | 138 | 900 | 1 400 | 1 700 | 2 100 | 2 600 | 3 300 |
| ZH | 1 600 | 123 | 900 | 1 300 | 1 500 | 1 800 | 2 200 | 3 000 |
| Canton de Fribourg | | | | | | | | |
| Kanton Freiburg | | | | | | | | |
| 1996 | 900 | 90 | 600 | 700 | 900 | 1 100 | 1 400 | 1 600 |
| 2003 | 1 000 | 91 | 600 | 800 | 1 000 | 1 200 | 1 400 | 1 700 |
| 2010 | 1 200 | 92 | 600 | 900 | 1 100 | 1 300 | 1 700 | 1 700 |
| 2014 | 1 200 | 92 | 700 | 1 000 | 1 200 | 1 500 | 1 700 | 2 000 |

¹ Estimation à partir d'un relevé par échantillon, arrondie à la centaine / Schätzung aufgrund einer Stichprobenerhebung, auf Hundert gerundet

Source: Enquête de structure sur les loyers 1996 et 2003, Relevé structurel 2010 et 2014 - Office fédéral de la statistique, Neuchâtel

Quelle: Mietpreis-Strukturerhebung 1996 und 2003, Strukturerhebung 2010 und 2014 - Bundesamt für Statistik, Neuenburg, t17-404

| | | |
|---|---|---|
| O | T | P |
| ✓ | ✓ | ! |

Indice suisse des prix à la consommation, par mois, de 1915 à octobre 2016

Landesindex der Konsumentenpreise nach Monaten von 1915 bis Oktober 2016

Base: juin 1914 = 100 / Basis: Juni 1914 = 100

| T05-02 | Janvier | Février | Mars | Avril | Mai | Juin | Juillet | Août | Septembre | Octobre | Novembre | Décembre | Moyenne annuelle |
|--------|---------|---------|-------|-------|-------|-------|---------|--------|-----------|---------|----------|----------|------------------|
| | Januar | Februar | März | April | Mai | Juni | Juli | August | September | Oktober | November | Dezember | Jahresmittel |
| 1915 | ... | ... | ... | ... | ... | ... | ... | ... | ... | ... | ... | ... | 113,0 |
| 1916 | ... | ... | ... | ... | ... | ... | ... | ... | ... | ... | ... | ... | 131,0 |
| 1917 | ... | ... | ... | ... | ... | ... | ... | ... | ... | ... | ... | ... | 163,0 |
| 1918 | ... | ... | ... | ... | ... | ... | ... | ... | ... | ... | ... | ... | 204,0 |
| 1919 | ... | ... | ... | ... | ... | ... | ... | ... | ... | ... | ... | ... | 222,0 |
| 1920 | ... | ... | ... | ... | ... | ... | ... | ... | ... | ... | ... | ... | 224,0 |
| 1921 | 215,7 | 213,2 | 210,3 | 208,2 | 203,3 | 199,5 | 197,5 | 196,6 | 194,3 | 192,2 | 188,4 | 183,8 | 200,3 |
| 1922 | 183,2 | 175,8 | 168,7 | 163,6 | 159,5 | 159,2 | 159,6 | 158,3 | 158,4 | 159,6 | 160,7 | 160,6 | 163,9 |
| 1923 | 160,9 | 159,6 | 160,4 | 161,7 | 163,2 | 164,7 | 164,7 | 164,7 | 164,8 | 165,3 | 167,5 | 168,3 | 163,8 |
| 1924 | 169,0 | 168,2 | 168,2 | 167,4 | 167,1 | 167,6 | 168,1 | 168,0 | 168,2 | 170,8 | 171,5 | 171,1 | 168,8 |
| 1925 | 169,7 | 169,6 | 169,3 | 168,3 | 168,0 | 168,1 | 167,9 | 168,0 | 168,4 | 167,3 | 167,2 | 166,8 | 168,2 |
| 1926 | 165,8 | 164,3 | 163,4 | 162,0 | 161,8 | 161,7 | 161,6 | 160,8 | 161,1 | 161,4 | 161,0 | 160,9 | 162,2 |
| 1927 | 160,2 | 159,7 | 158,8 | 158,0 | 159,6 | 160,4 | 160,0 | 159,8 | 161,2 | 161,5 | 162,3 | 162,0 | 160,3 |
| 1928 | 161,3 | 160,6 | 159,8 | 160,1 | 160,4 | 160,8 | 161,1 | 160,6 | 161,0 | 162,0 | 162,3 | 162,2 | 161,0 |
| 1929 | 161,3 | 161,3 | 160,6 | 159,3 | 160,0 | 161,0 | 160,8 | 161,6 | 162,5 | 162,5 | 162,0 | 161,5 | 161,2 |
| 1930 | 160,6 | 159,8 | 159,4 | 157,9 | 157,8 | 158,3 | 158,6 | 158,8 | 158,7 | 157,7 | 157,3 | 156,2 | 158,4 |
| 1931 | 155,6 | 154,7 | 153,1 | 150,6 | 150,3 | 150,2 | 149,9 | 149,2 | 149,2 | 147,6 | 146,7 | 144,8 | 150,2 |
| 1932 | 143,7 | 142,3 | 141,7 | 139,7 | 138,7 | 138,3 | 137,6 | 137,0 | 136,4 | 136,2 | 135,5 | 134,4 | 138,5 |
| 1933 | 133,4 | 132,8 | 132,1 | 131,2 | 130,5 | 130,8 | 130,7 | 130,7 | 131,2 | 131,2 | 131,4 | 131,3 | 131,4 |
| 1934 | 131,1 | 130,8 | 130,1 | 129,9 | 129,2 | 129,5 | 129,0 | 128,7 | 128,8 | 128,8 | 129,0 | 128,8 | 129,5 |
| 1935 | 128,0 | 127,5 | 127,2 | 126,6 | 126,3 | 127,3 | 128,2 | 128,7 | 128,8 | 129,3 | 129,9 | 130,0 | 128,2 |
| 1936 | 129,7 | 129,5 | 129,7 | 129,9 | 129,5 | 130,1 | 130,2 | 130,2 | 130,5 | 131,6 | 132,0 | 132,0 | 130,4 |
| 1937 | 133,5 | 136,4 | 136,3 | 136,7 | 136,3 | 137,2 | 137,1 | 137,0 | 137,0 | 137,6 | 137,8 | 137,8 | 136,7 |
| 1938 | 137,8 | 137,4 | 137,0 | 136,5 | 136,3 | 136,9 | 136,8 | 136,4 | 137,3 | 137,1 | 137,1 | 136,9 | 137,0 |
| 1939 | 136,6 | 136,0 | 135,9 | 136,4 | 136,7 | 137,4 | 137,5 | 137,2 | 138,2 | 140,5 | 141,7 | 142,0 | 138,0 |
| 1940 | 144,2 | 144,6 | 144,8 | 147,3 | 148,2 | 149,6 | 150,6 | 151,0 | 153,2 | 156,7 | 159,2 | 159,9 | 150,8 |
| 1941 | 162,9 | 162,9 | 163,7 | 168,7 | 171,2 | 174,8 | 177,1 | 177,7 | 178,2 | 181,7 | 183,8 | 184,3 | 173,9 |
| 1942 | 186,3 | 187,9 | 188,7 | 191,1 | 192,3 | 192,7 | 195,6 | 195,2 | 195,4 | 197,4 | 198,6 | 199,6 | 193,4 |
| 1943 | 200,8 | 201,2 | 201,4 | 202,6 | 202,7 | 203,3 | 203,9 | 203,5 | 204,2 | 204,9 | 205,1 | 205,3 | 203,2 |
| 1944 | 205,6 | 205,9 | 206,4 | 207,1 | 207,5 | 208,2 | 208,8 | 208,0 | 208,0 | 208,2 | 208,2 | 208,2 | 207,5 |
| 1945 | 208,5 | 208,7 | 208,8 | 209,3 | 209,6 | 210,3 | 210,5 | 210,0 | 209,7 | 208,3 | 206,7 | 206,7 | 208,9 |
| 1946 | 206,8 | 205,9 | 204,9 | 205,1 | 206,4 | 207,3 | 207,1 | 207,2 | 207,3 | 211,5 | 211,8 | 212,0 | 207,8 |
| 1947 | 212,3 | 212,2 | 212,3 | 213,2 | 216,2 | 217,4 | 217,4 | 217,5 | 217,8 | 222,7 | 223,0 | 223,3 | 217,1 |
| 1948 | 223,6 | 223,5 | 222,9 | 222,9 | 223,1 | 223,7 | 223,0 | 222,7 | 223,1 | 223,2 | 226,3 | 224,6 | 223,6 |
| 1949 | 223,8 | 223,0 | 222,0 | 221,2 | 221,5 | 222,0 | 221,3 | 221,4 | 222,0 | 221,3 | 220,9 | 220,3 | 221,7 |
| 1950 | 218,0 | 217,2 | 216,8 | 215,9 | 216,8 | 217,0 | 217,0 | 218,3 | 219,2 | 220,3 | 220,5 | 220,3 | 218,1 |
| 1951 | 222,3 | 223,0 | 222,8 | 225,3 | 227,6 | 228,1 | 229,2 | 230,6 | 231,3 | 232,9 | 234,1 | 234,3 | 228,5 |
| 1952 | 233,6 | 234,1 | 234,1 | 233,2 | 234,1 | 234,8 | 234,3 | 234,8 | 235,3 | 234,6 | 234,8 | 234,6 | 234,4 |
| 1953 | 233,2 | 232,7 | 232,5 | 231,8 | 232,7 | 232,9 | 232,7 | 232,9 | 233,6 | 233,8 | 233,8 | 233,3 | 233,0 |
| 1954 | 232,8 | 232,3 | 232,1 | 232,3 | 233,0 | 233,5 | 234,2 | 235,1 | 235,6 | 236,3 | 237,0 | 236,8 | 234,3 |
| 1955 | 236,1 | 235,4 | 235,4 | 235,6 | 236,4 | 236,4 | 236,5 | 237,1 | 237,5 | 237,9 | 238,2 | 238,2 | 236,7 |
| 1956 | 236,8 | 237,4 | 238,0 | 237,6 | 240,1 | 240,6 | 240,9 | 241,7 | 242,2 | 242,4 | 243,1 | 243,4 | 240,4 |
| 1957 | 243,0 | 242,6 | 241,9 | 242,7 | 244,2 | 244,4 | 244,9 | 246,3 | 246,8 | 247,6 | 248,3 | 248,3 | 245,1 |
| 1958 | 247,6 | 247,6 | 247,6 | 247,9 | 250,0 | 250,3 | 250,3 | 250,5 | 250,9 | 250,8 | 250,9 | 250,5 | 249,6 |
| 1959 | 249,0 | 248,2 | 247,8 | 246,8 | 247,1 | 246,8 | 246,8 | 247,6 | 248,5 | 248,9 | 249,2 | 249,0 | 248,0 |
| 1960 | 248,3 | 249,6 | 249,6 | 250,0 | 251,1 | 251,4 | 252,0 | 252,6 | 253,3 | 253,7 | 253,7 | 253,4 | 251,6 |
| 1961 | 252,7 | 252,9 | 252,9 | 252,9 | 254,8 | 255,2 | 255,7 | 257,0 | 257,4 | 258,5 | 262,1 | 262,3 | 256,2 |
| 1962 | 262,6 | 263,3 | 263,7 | 264,9 | 267,0 | 267,7 | 268,5 | 269,6 | 269,5 | 269,0 | 270,3 | 270,8 | 267,2 |
| 1963 | 271,7 | 273,3 | 273,3 | 273,7 | 275,4 | 276,0 | 276,6 | 277,4 | 278,2 | 279,3 | 281,0 | 281,3 | 276,4 |
| 1964 | 281,5 | 281,9 | 282,1 | 283,9 | 285,4 | 285,0 | 285,1 | 285,8 | 286,3 | 287,2 | 287,4 | 287,8 | 285,0 |
| 1965 | 288,1 | 289,1 | 289,2 | 290,2 | 293,3 | 294,4 | 295,3 | 296,9 | 297,7 | 298,7 | 301,3 | 302,0 | 294,7 |
| 1966 | 303,6 | 304,4 | 304,9 | 305,3 | 309,1 | 308,7 | 308,7 | 309,7 | 309,9 | 310,5 | 314,2 | 315,8 | 308,7 |
| 1967 | 316,7 | 316,1 | 316,1 | 316,4 | 319,8 | 322,0 | 323,2 | 324,5 | 323,2 | 322,9 | 326,0 | 326,9 | 321,2 |
| 1968 | 327,6 | 328,2 | 326,9 | 326,6 | 327,6 | 327,9 | 327,6 | 328,5 | 328,8 | 330,0 | 333,1 | 334,1 | 328,9 |
| 1969 | 335,0 | 335,6 | 335,0 | 334,4 | 335,9 | 337,5 | 337,5 | 336,9 | 337,2 | 337,8 | 340,6 | 341,8 | 337,1 |
| 1970 | 342,7 | 342,7 | 343,4 | 343,1 | 346,5 | 348,0 | 348,9 | 350,2 | 352,4 | 354,2 | 358,9 | 360,4 | 349,3 |
| 1971 | 362,6 | 364,1 | 366,3 | 366,6 | 370,6 | 371,0 | 372,5 | 373,1 | 375,9 | 377,5 | 382,4 | 384,3 | 372,2 |
| 1972 | 386,8 | 388,6 | 389,5 | 389,9 | 393,9 | 396,1 | 396,4 | 397,9 | 401,3 | 405,0 | 408,4 | 410,6 | 397,0 |
| 1973 | 415,3 | 418,1 | 421,5 | 422,4 | 425,5 | 428,6 | 429,2 | 430,8 | 434,5 | 443,5 | 452,8 | 459,6 | 431,7 |
| 1974 | 463,3 | 459,9 | 462,1 | 459,3 | 467,3 | 469,8 | 471,4 | 476,0 | 483,8 | 486,9 | 493,7 | 494,3 | 473,8 |

Source: Office fédéral de la statistique: Section Prix, Neuchâtel

Quelle: Bundesamt für Statistik: Sektion Preise, Neuenburg, t17-564

| | | |
|---|---|---|
| O | T | P |
| ✓ | ✓ | ✓ |

Indice suisse des prix à la consommation, par mois, de 1915 à octobre 2016

Landesindex der Konsumentenpreise nach Monaten von 1915 bis Oktober 2016

Base: juin 1914 = 100 / Basis: Juni 1914 = 100

| T05-02 | Janvier | Février | Mars | Avril | Mai | Juin | Juillet | Août | Septembre | Octobre | Novembre | Décembre | Moyenne annuelle |
|--------|---------|---------|---------|---------|---------|---------|---------|---------|-----------|---------|----------|----------|------------------|
| | Januar | Februar | März | April | Mai | Juni | Juli | August | September | Oktober | November | Dezember | Jahresmittel |
| 1975 | 497,1 | 498,6 | 500,5 | 501,7 | 505,4 | 507,3 | 506,4 | 507,9 | 509,8 | 510,4 | 512,0 | 511,3 | 505,8 |
| 1976 | 514,1 | 513,8 | 512,9 | 512,9 | 512,0 | 512,9 | 513,8 | 515,7 | 514,4 | 515,7 | 516,6 | 517,8 | 514,4 |
| 1977 | 518,8 | 519,1 | 518,2 | 518,8 | 518,5 | 521,9 | 522,2 | 522,2 | 522,5 | 523,6 | 523,2 | 523,8 | 521,1 |
| 1978 | 524,1 | 524,6 | 525,2 | 526,2 | 526,9 | 527,8 | 527,9 | 528,1 | 526,8 | 525,8 | 526,5 | 527,6 | 526,5 |
| 1979 | 529,6 | 535,4 | 538,3 | 539,7 | 541,6 | 549,2 | 550,5 | 549,5 | 552,1 | 551,9 | 554,0 | 555,0 | 545,6 |
| 1980 | 556,7 | 557,5 | 559,2 | 561,7 | 565,1 | 567,1 | 568,9 | 572,7 | 573,0 | 571,9 | 577,4 | 579,4 | 567,6 |
| 1981 | 585,0 | 590,7 | 594,7 | 593,4 | 598,9 | 602,7 | 606,3 | 615,3 | 615,8 | 613,7 | 617,9 | 617,8 | 604,4 |
| 1982 | 620,8 | 621,8 | 622,9 | 626,4 | 634,5 | 640,1 | 642,5 | 647,4 | 649,9 | 651,6 | 653,4 | 651,5 | 638,6 |
| 1983 | 650,5 | 651,4 | 652,7 | 654,7 | 655,3 | 657,9 | 656,7 | 658,5 | 659,3 | 660,9 | 665,1 | 665,4 | 657,4 |
| 1984 | 667,8 | 670,2 | 674,6 | 675,5 | 674,2 | 676,3 | 675,1 | 677,6 | 677,1 | 681,4 | 685,0 | 684,7 | 676,6 |
| 1985 | 691,4 | 697,1 | 700,9 | 700,1 | 699,6 | 699,3 | 697,8 | 697,6 | 699,8 | 701,5 | 706,5 | 706,9 | 699,9 |
| 1986 | 706,6 | 706,4 | 707,3 | 706,9 | 704,8 | 704,6 | 701,3 | 702,6 | 703,9 | 704,1 | 705,8 | 707,2 | 705,1 |
| 1987 | 711,3 | 713,4 | 714,4 | 715,3 | 711,3 | 713,6 | 713,8 | 716,5 | 714,8 | 718,0 | 720,6 | 720,6 | 715,3 |
| 1988 | 722,4 | 725,9 | 727,6 | 729,0 | 727,2 | 728,3 | 726,7 | 729,2 | 729,4 | 730,6 | 733,3 | 734,6 | 728,7 |
| 1989 | 738,6 | 742,3 | 744,3 | 748,2 | 748,8 | 750,0 | 748,4 | 750,9 | 754,1 | 757,1 | 765,8 | 771,5 | 751,7 |
| 1990 | 776,0 | 778,5 | 781,2 | 782,8 | 786,6 | 787,7 | 788,1 | 796,5 | 800,3 | 805,2 | 812,2 | 812,2 | 792,3 |
| 1991 | 818,8 | 826,9 | 827,0 | 829,0 | 836,0 | 839,5 | 839,7 | 844,1 | 845,7 | 846,5 | 856,7 | 854,6 | 838,7 |
| 1992 | 858,6 | 864,8 | 867,3 | 868,7 | 871,0 | 874,4 | 871,8 | 874,1 | 875,1 | 876,4 | 884,8 | 883,9 | 872,6 |
| 1993 | 888,4 | 894,1 | 898,9 | 901,6 | 902,1 | 901,9 | 901,3 | 905,8 | 905,2 | 905,9 | 904,7 | 905,8 | 901,3 |
| 1994 | 906,9 | 910,5 | 910,6 | 911,0 | 905,4 | 906,8 | 906,6 | 910,2 | 910,6 | 909,8 | 909,8 | 909,6 | 909,0 |
| 1995 | 916,1 | 924,2 | 924,8 | 925,6 | 923,8 | 925,7 | 925,0 | 928,0 | 928,8 | 927,8 | 927,1 | 927,3 | 925,3 |
| 1996 | 930,0 | 931,5 | 933,1 | 934,0 | 930,6 | 932,4 | 931,1 | 933,5 | 934,1 | 935,6 | 933,8 | 934,6 | 932,9 |
| 1997 | 937,7 | 939,3 | 938,0 | 938,9 | 936,0 | 936,9 | 935,9 | 938,0 | 937,9 | 938,0 | 937,7 | 938,2 | 937,7 |
| 1998 | 937,8 | 939,0 | 938,3 | 938,7 | 936,7 | 937,9 | 936,6 | 939,3 | 938,5 | 938,3 | 936,8 | 936,6 | 937,9 |
| 1999 | 938,5 | 941,7 | 942,7 | 944,3 | 942,1 | 943,2 | 943,5 | 948,1 | 949,9 | 949,9 | 949,0 | 952,2 | 945,4 |
| 2000 | 953,4 | 957,0 | 956,7 | 957,5 | 957,0 | 960,6 | 961,3 | 958,8 | 963,6 | 962,6 | 967,2 | 966,4 | 960,2 |
| 2001 | 965,8 | 964,4 | 966,0 | 968,7 | 973,9 | 975,8 | 974,3 | 968,9 | 970,1 | 968,7 | 969,9 | 969,6 | 969,7 |
| 2002 | 970,8 | 970,8 | 970,9 | 979,3 | 980,2 | 978,9 | 973,8 | 973,5 | 974,9 | 980,6 | 978,8 | 978,2 | 975,9 |
| 2003 | 979,0 | 980,0 | 983,9 | 985,9 | 984,3 | 984,3 | 976,4 | 978,7 | 980,1 | 985,1 | 983,8 | 984,0 | 982,1 |
| 2004 | 980,7 | 980,9 | 983,0 | 991,3 | 993,5 | 995,3 | 984,8 | 988,5 | 988,5 | 997,8 | 998,8 | 997,1 | 990,0 |
| 2005 | 992,5 | 994,7 | 997,1 | 1 005,3 | 1 004,3 | 1 002,0 | 996,6 | 998,0 | 1 002,4 | 1 011,1 | 1 008,3 | 1 007,2 | 1 001,6 |
| 2006 | 1 005,3 | 1 008,5 | 1 007,4 | 1 015,9 | 1 018,0 | 1 017,7 | 1 010,8 | 1 012,5 | 1 010,3 | 1 013,7 | 1 013,3 | 1 013,4 | 1 012,2 |
| 2007 | 1 006,4 | 1 008,3 | 1 009,1 | 1 020,6 | 1 022,9 | 1 024,1 | 1 018,0 | 1 016,9 | 1 017,9 | 1 026,6 | 1 031,2 | 1 033,7 | 1 019,6 |
| 2008 | 1 030,8 | 1 032,2 | 1 035,7 | 1 043,9 | 1 052,1 | 1 053,9 | 1 049,3 | 1 046,6 | 1 047,7 | 1 053,2 | 1 046,2 | 1 041,0 | 1 044,4 |
| 2009 | 1 032,2 | 1 034,6 | 1 031,3 | 1 040,4 | 1 042,0 | 1 043,9 | 1 037,0 | 1 038,1 | 1 038,0 | 1 044,4 | 1 046,5 | 1 043,9 | 1 039,4 |
| 2010 | 1 042,8 | 1 044,3 | 1 045,7 | 1 054,7 | 1 053,6 | 1 049,0 | 1 041,3 | 1 041,2 | 1 040,9 | 1 046,5 | 1 049,0 | 1 049,4 | 1 046,5 |
| 2011 | 1 045,7 | 1 049,6 | 1 056,2 | 1 057,4 | 1 057,5 | 1 054,9 | 1 046,2 | 1 043,2 | 1 046,0 | 1 045,3 | 1 043,5 | 1 041,9 | 1 049,0 |
| 2012 | 1 037,4 | 1 040,3 | 1 046,1 | 1 046,9 | 1 046,7 | 1 043,8 | 1 038,8 | 1 038,4 | 1 041,7 | 1 043,0 | 1 039,6 | 1 037,3 | 1 041,7 |
| 2013 | 1 034,6 | 1 037,7 | 1 039,9 | 1 040,3 | 1 041,4 | 1 042,5 | 1 038,7 | 1 038,0 | 1 041,1 | 1 040,3 | 1 040,4 | 1 038,0 | 1 039,4 |
| 2014 | 1 035,2 | 1 036,2 | 1 040,0 | 1 040,7 | 1 043,7 | 1 043,0 | 1 039,1 | 1 038,7 | 1 040,2 | 1 040,2 | 1 039,8 | 1 034,6 | 1 039,2 |
| 2015 | 1 030,2 | 1 027,5 | 1 030,9 | 1 029,0 | 1 031,4 | 1 032,1 | 1 025,8 | 1 024,2 | 1 025,2 | 1 026,0 | 1 025,3 | 1 021,1 | 1 027,4 |
| 2016 | 1 017,1 | 1 019,0 | 1 022,0 | 1 025,4 | 1 026,9 | 1 028,3 | 1 023,7 | 1 022,7 | 1 023,3 | 1 023,8 | ... | ... | ... |

Source: Office fédéral de la statistique: Section Prix, Neuchâtel

Quelle: Bundesamt für Statistik: Sektion Preise, Neuenburg, t17-564

| | | |
|---|---|---|
| O | T | P |
| ✓ | ✓ | ✓ |

Indice suisse des prix à la consommation, par mois, de décembre 1982 à octobre 2016

Landesindex der Konsumentenpreise nach Monaten von Dezember 1982 bis Oktober 2016

Base: décembre 2015 = 100 / Basis: Dezember 2015 = 100

| T05-03 | Janvier | Février | Mars | Avril | Mai | Juin | Juillet | Août | Septembre | Octobre | Novembre | Décembre | Moyenne annuelle |
|--------|---------|---------|-------|-------|-------|-------|---------|--------|-----------|---------|----------|----------|------------------|
| | Januar | Februar | März | April | Mai | Juni | Juli | August | September | Oktober | November | Dezember | Jahresmittel |
| 1982 | ... | ... | ... | ... | ... | ... | ... | ... | ... | ... | ... | 63,8 | ... |
| 1983 | 63,7 | 63,8 | 63,9 | 64,1 | 64,2 | 64,4 | 64,3 | 64,5 | 64,6 | 64,7 | 65,1 | 65,2 | 64,4 |
| 1984 | 65,4 | 65,6 | 66,1 | 66,2 | 66,0 | 66,2 | 66,1 | 66,4 | 66,3 | 66,7 | 67,1 | 67,1 | 66,3 |
| 1985 | 67,7 | 68,3 | 68,6 | 68,6 | 68,5 | 68,5 | 68,3 | 68,3 | 68,5 | 68,7 | 69,2 | 69,2 | 68,5 |
| 1986 | 69,2 | 69,2 | 69,3 | 69,2 | 69,0 | 69,0 | 68,7 | 68,8 | 68,9 | 69,0 | 69,1 | 69,3 | 69,1 |
| 1987 | 69,7 | 69,9 | 70,0 | 70,0 | 69,7 | 69,9 | 69,9 | 70,2 | 70,0 | 70,3 | 70,6 | 70,6 | 70,1 |
| 1988 | 70,7 | 71,1 | 71,3 | 71,4 | 71,2 | 71,3 | 71,2 | 71,4 | 71,4 | 71,5 | 71,8 | 71,9 | 71,4 |
| 1989 | 72,3 | 72,7 | 72,9 | 73,3 | 73,3 | 73,5 | 73,3 | 73,5 | 73,9 | 74,1 | 75,0 | 75,6 | 73,6 |
| 1990 | 76,0 | 76,2 | 76,5 | 76,7 | 77,0 | 77,1 | 77,2 | 78,0 | 78,4 | 78,9 | 79,5 | 79,5 | 77,6 |
| 1991 | 80,2 | 81,0 | 81,0 | 81,2 | 81,9 | 82,2 | 82,2 | 82,7 | 82,8 | 82,9 | 83,9 | 83,7 | 82,1 |
| 1992 | 84,1 | 84,7 | 84,9 | 85,1 | 85,3 | 85,6 | 85,4 | 85,6 | 85,7 | 85,8 | 86,7 | 86,6 | 85,5 |
| 1993 | 87,0 | 87,6 | 88,0 | 88,3 | 88,3 | 88,3 | 88,3 | 88,7 | 88,7 | 88,7 | 88,6 | 88,7 | 88,3 |
| 1994 | 88,8 | 89,2 | 89,2 | 89,2 | 88,7 | 88,8 | 88,8 | 89,1 | 89,2 | 89,1 | 89,1 | 89,1 | 89,0 |
| 1995 | 89,7 | 90,5 | 90,6 | 90,6 | 90,5 | 90,7 | 90,6 | 90,9 | 91,0 | 90,9 | 90,8 | 90,8 | 90,6 |
| 1996 | 91,1 | 91,2 | 91,4 | 91,5 | 91,1 | 91,3 | 91,2 | 91,4 | 91,5 | 91,6 | 91,5 | 91,5 | 91,4 |
| 1997 | 91,8 | 92,0 | 91,9 | 92,0 | 91,7 | 91,8 | 91,7 | 91,9 | 91,9 | 91,9 | 91,8 | 91,9 | 91,8 |
| 1998 | 91,8 | 92,0 | 91,9 | 91,9 | 91,7 | 91,8 | 91,7 | 92,0 | 91,9 | 91,9 | 91,7 | 91,7 | 91,9 |
| 1999 | 91,9 | 92,2 | 92,3 | 92,5 | 92,3 | 92,4 | 92,4 | 92,9 | 93,0 | 93,0 | 92,9 | 93,3 | 92,6 |
| 2000 | 93,4 | 93,7 | 93,7 | 93,8 | 93,7 | 94,1 | 94,1 | 93,9 | 94,4 | 94,3 | 94,7 | 94,6 | 94,0 |
| 2001 | 94,6 | 94,5 | 94,6 | 94,9 | 95,4 | 95,6 | 95,4 | 94,9 | 95,0 | 94,9 | 95,0 | 95,0 | 95,0 |
| 2002 | 95,1 | 95,1 | 95,1 | 95,9 | 96,0 | 95,9 | 95,4 | 95,3 | 95,5 | 96,0 | 95,9 | 95,8 | 95,6 |
| 2003 | 95,9 | 96,0 | 96,4 | 96,6 | 96,4 | 96,4 | 95,6 | 95,8 | 96,0 | 96,5 | 96,4 | 96,4 | 96,2 |
| 2004 | 96,0 | 96,1 | 96,3 | 97,1 | 97,3 | 97,5 | 96,5 | 96,8 | 96,8 | 97,7 | 97,8 | 97,7 | 97,0 |
| 2005 | 97,2 | 97,4 | 97,7 | 98,5 | 98,4 | 98,1 | 97,6 | 97,7 | 98,2 | 99,0 | 98,7 | 98,6 | 98,1 |
| 2006 | 98,5 | 98,8 | 98,7 | 99,5 | 99,7 | 99,7 | 99,0 | 99,2 | 98,9 | 99,3 | 99,2 | 99,3 | 99,1 |
| 2007 | 98,6 | 98,8 | 98,8 | 99,9 | 100,2 | 100,3 | 99,7 | 99,6 | 99,7 | 100,5 | 101,0 | 101,2 | 99,9 |
| 2008 | 100,9 | 101,1 | 101,4 | 102,2 | 103,0 | 103,2 | 102,8 | 102,5 | 102,6 | 103,1 | 102,5 | 101,9 | 102,3 |
| 2009 | 101,1 | 101,3 | 101,0 | 101,9 | 102,1 | 102,2 | 101,6 | 101,7 | 101,7 | 102,3 | 102,5 | 102,2 | 101,8 |
| 2010 | 102,1 | 102,3 | 102,4 | 103,3 | 103,2 | 102,7 | 102,0 | 102,0 | 101,9 | 102,5 | 102,7 | 102,8 | 102,5 |
| 2011 | 102,4 | 102,8 | 103,4 | 103,6 | 103,6 | 103,3 | 102,5 | 102,2 | 102,4 | 102,4 | 102,2 | 102,0 | 102,7 |
| 2012 | 101,6 | 101,9 | 102,5 | 102,5 | 102,5 | 102,2 | 101,7 | 101,7 | 102,0 | 102,1 | 101,8 | 101,6 | 102,0 |
| 2013 | 101,3 | 101,6 | 101,8 | 101,9 | 102,0 | 102,1 | 101,7 | 101,7 | 102,0 | 101,9 | 101,9 | 101,7 | 101,8 |
| 2014 | 101,4 | 101,5 | 101,8 | 101,9 | 102,2 | 102,1 | 101,8 | 101,7 | 101,9 | 101,9 | 101,8 | 101,3 | 101,8 |
| 2015 | 100,9 | 100,6 | 101,0 | 100,8 | 101,0 | 101,1 | 100,5 | 100,3 | 100,4 | 100,5 | 100,4 | 100,0 | 100,6 |
| 2016 | 99,6 | 99,8 | 100,1 | 100,4 | 100,6 | 100,7 | 100,3 | 100,2 | 100,2 | 100,3 | ... | ... | ... |

Source: Office fédéral de la statistique: Section Prix, Neuchâtel

Quelle: Bundesamt für Statistik: Sektion Preise, Neuenburg, t17-605

| | | |
|---|---|---|
| O | T | P |
| ✓ | ✓ | ✓ |

Augmentation annuelle de l'indice suisse des prix à la consommation, de juin 2000 à juin 2016

Jährliche Zunahme des Landesindex der Konsumentenpreise von Juni 2000 bis Juni 2016

—

En % / In %

| T05-04 | | | | | | | | | | | | | | | | |
|---------------|---------------------------|------|------|------|------|------|------|------|------|------|------|------|------|------|------|------|
| De juin ... | A juin ... / Bis Juni ... | | | | | | | | | | | | | | | |
| Von Juni ... | 2001 | 2002 | 2003 | 2004 | 2005 | 2006 | 2007 | 2008 | 2009 | 2010 | 2011 | 2012 | 2013 | 2014 | 2015 | 2016 |
| 2000 | 1,6 | 1,9 | 2,5 | 3,6 | 4,4 | 6,0 | 6,6 | 9,7 | 8,7 | 9,2 | 9,8 | 8,7 | 8,5 | 8,6 | 7,5 | 7,1 |
| 2001 | - | 0,3 | 0,9 | 2,0 | 2,7 | 4,3 | 5,0 | 8,0 | 7,0 | 7,6 | 8,1 | 7,0 | 6,9 | 6,9 | 5,8 | 5,4 |
| 2002 | - | - | 0,6 | 1,7 | 2,4 | 4,0 | 4,6 | 7,7 | 6,7 | 7,2 | 7,8 | 6,7 | 6,5 | 6,6 | 5,4 | 5,1 |
| 2003 | - | - | - | 1,1 | 1,8 | 3,4 | 4,0 | 7,1 | 6,1 | 6,6 | 7,2 | 6,1 | 5,9 | 5,9 | 4,8 | 4,5 |
| 2004 | - | - | - | - | 0,7 | 2,3 | 2,9 | 5,9 | 4,9 | 5,4 | 6,0 | 4,9 | 4,7 | 4,8 | 3,7 | 3,3 |
| 2005 | - | - | - | - | - | 1,6 | 2,2 | 5,2 | 4,2 | 4,7 | 5,3 | 4,2 | 4,0 | 4,1 | 3,0 | 2,6 |
| 2006 | - | - | - | - | - | - | 0,6 | 3,5 | 2,6 | 3,1 | 3,6 | 2,6 | 2,4 | 2,5 | 1,4 | 1,0 |
| 2007 | - | - | - | - | - | - | - | 2,9 | 1,9 | 2,4 | 3,0 | 1,9 | 1,8 | 1,8 | 0,8 | 0,4 |
| 2008 | - | - | - | - | - | - | - | - | -0,9 | -0,4 | 0,1 | -0,9 | -1,1 | -1,0 | -2,1 | -2,4 |
| 2009 | - | - | - | - | - | - | - | - | - | 0,5 | 1,1 | 0,0 | -0,2 | -0,1 | -1,2 | -1,5 |
| 2010 | - | - | - | - | - | - | - | - | - | - | 0,5 | -0,5 | -0,6 | -0,6 | -1,6 | -2,0 |
| 2011 | - | - | - | - | - | - | - | - | - | - | - | -1,0 | -1,2 | -1,1 | -2,2 | -2,5 |
| 2012 | - | - | - | - | - | - | - | - | - | - | - | - | -0,2 | -0,1 | -1,2 | -1,5 |
| 2013 | - | - | - | - | - | - | - | - | - | - | - | - | - | 0,1 | -1,0 | -1,4 |
| 2014 | - | - | - | - | - | - | - | - | - | - | - | - | - | - | -1,1 | -1,4 |
| 2015 | - | - | - | - | - | - | - | - | - | - | - | - | - | - | - | -0,4 |

Source: Office fédéral de la statistique: Section Prix, Neuchâtel

Quelle: Bundesamt für Statistik: Sektion Preise, Neuenburg, t17-101

| | | |
|---|---|---|
| O | T | P |
| ✓ | ✓ | ✓ |

Indice suisse des prix à la consommation, par groupe de dépenses, de janvier 2009 à octobre 2016
Landesindex der Konsumentenpreise nach Bedarfsgruppen, von Januar 2009 bis Oktober 2016

Base: décembre 2015 = 100 / Basis: Dezember 2015 = 100

| T05-05 | Janvier | Février | Mars | Avril | Mai | Juin | Juillet | Août | Septembre | Octobre | Novembre | Décembre | Moyenne annuelle |
|---|---------|---------|-------|-------|-------|-------|---------|--------|-----------|---------|----------|----------|------------------|
| | Januar | Februar | März | April | Mai | Juni | Juli | August | September | Oktober | November | Dezember | Jahresmittel |
| Alimentation et boissons non alcoolisées (pondération = 10,3%) / Nahrungsmittel und alkoholfreie Getränke (Gewichtung = 10,3%) | | | | | | | | | | | | | |
| 2009 | 106,5 | 106,7 | 106,5 | 106,0 | 105,9 | 106,2 | 105,8 | 104,9 | 105,2 | 103,9 | 104,0 | 103,9 | 105,5 |
| 2010 | 104,6 | 105,0 | 105,4 | 105,5 | 104,6 | 104,6 | 104,1 | 104,4 | 104,2 | 103,1 | 103,2 | 102,6 | 104,3 |
| 2011 | 101,6 | 101,7 | 102,1 | 101,2 | 102,0 | 102,4 | 101,6 | 101,1 | 100,1 | 99,7 | 98,5 | 98,7 | 100,9 |
| 2012 | 99,3 | 99,6 | 100,1 | 99,5 | 100,4 | 100,6 | 100,6 | 100,0 | 99,8 | 100,1 | 99,3 | 99,6 | 99,9 |
| 2013 | 100,3 | 100,1 | 100,5 | 100,5 | 101,3 | 101,7 | 102,6 | 101,5 | 101,9 | 101,0 | 101,0 | 101,1 | 101,1 |
| 2014 | 101,4 | 101,2 | 101,8 | 101,2 | 102,3 | 102,8 | 102,9 | 103,0 | 103,2 | 101,9 | 101,7 | 101,2 | 102,1 |
| 2015 | 101,8 | 101,1 | 100,8 | 100,7 | 101,2 | 102,0 | 101,4 | 101,8 | 101,8 | 101,3 | 101,1 | 100,0 | 101,2 |
| 2016 | 100,3 | 100,7 | 100,7 | 100,8 | 101,4 | 102,6 | 102,7 | 103,2 | 102,4 | ... | ... | ... | ... |
| Boissons alcoolisées et tabac (pondération = 2,9%) / Alkoholische Getränke und Tabak (Gewichtung = 2,9%) | | | | | | | | | | | | | |
| 2009 | 93,9 | 93,9 | 94,1 | 94,1 | 94,1 | 95,3 | 95,7 | 95,5 | 95,9 | 95,7 | 95,8 | 95,4 | 94,9 |
| 2010 | 96,0 | 96,1 | 93,4 | 96,3 | 96,2 | 95,8 | 96,0 | 96,1 | 96,7 | 96,9 | 96,7 | 96,7 | 96,1 |
| 2011 | 97,4 | 97,2 | 98,2 | 98,1 | 98,1 | 98,2 | 98,1 | 98,4 | 94,3 | 98,0 | 98,4 | 97,7 | 97,7 |
| 2012 | 98,6 | 98,4 | 99,0 | 98,2 | 98,2 | 99,2 | 99,1 | 98,6 | 99,2 | 98,7 | 99,3 | 98,3 | 98,7 |
| 2013 | 99,7 | 99,2 | 99,8 | 100,0 | 99,4 | 100,3 | 100,1 | 100,2 | 100,7 | 99,9 | 100,9 | 99,6 | 100,0 |
| 2014 | 100,5 | 100,7 | 100,5 | 100,7 | 101,0 | 101,3 | 101,2 | 100,7 | 101,3 | 101,1 | 101,5 | 100,7 | 100,9 |
| 2015 | 101,8 | 100,9 | 101,8 | 100,6 | 101,0 | 100,6 | 101,3 | 101,0 | 101,0 | 100,8 | 100,9 | 100,0 | 101,0 |
| 2016 | 100,4 | 100,9 | 100,8 | 100,9 | 100,4 | 100,1 | 100,1 | 101,0 | 100,1 | 100,6 | ... | ... | ... |
| Habillement et chaussures (pondération = 3,8%) / Bekleidung und Schuhe (Gewichtung = 3,8%) | | | | | | | | | | | | | |
| 2009 | 97,2 | 97,2 | 97,2 | 114,5 | 114,5 | 109,4 | 97,7 | 97,7 | 97,7 | 114,9 | 114,9 | 111,9 | 105,4 |
| 2010 | 98,5 | 98,5 | 98,5 | 115,9 | 115,9 | 110,6 | 98,8 | 98,8 | 98,8 | 115,3 | 115,3 | 114,4 | 106,6 |
| 2011 | 102,8 | 104,3 | 113,2 | 115,2 | 115,9 | 113,7 | 99,9 | 98,0 | 107,4 | 110,3 | 110,4 | 106,8 | 108,1 |
| 2012 | 96,1 | 96,5 | 103,4 | 106,5 | 108,2 | 105,2 | 95,7 | 94,7 | 101,2 | 105,3 | 104,9 | 102,5 | 101,7 |
| 2013 | 91,9 | 94,9 | 100,0 | 101,8 | 103,3 | 102,2 | 93,0 | 91,6 | 96,5 | 100,4 | 100,6 | 99,0 | 97,9 |
| 2014 | 89,7 | 91,2 | 97,2 | 99,5 | 101,4 | 99,2 | 91,6 | 91,7 | 96,3 | 101,3 | 101,3 | 99,4 | 96,7 |
| 2015 | 91,4 | 92,0 | 97,5 | 99,9 | 100,8 | 99,8 | 91,5 | 91,4 | 96,2 | 101,5 | 100,8 | 100,0 | 96,9 |
| 2016 | 92,2 | 94,1 | 98,6 | 102,9 | 103,1 | 101,1 | 92,2 | 94,4 | 98,4 | 101,6 | ... | ... | ... |
| Logement et énergie (pondération = 24,7%) / Wohnungsmiete und Energie (Gewichtung = 24,7%) | | | | | | | | | | | | | |
| 2009 | 94,3 | 94,6 | 93,7 | 93,9 | 94,5 | 95,2 | 94,8 | 95,4 | 94,9 | 95,4 | 95,5 | 95,3 | 94,8 |
| 2010 | 96,3 | 96,5 | 96,9 | 97,2 | 97,5 | 97,3 | 97,0 | 96,9 | 96,7 | 97,1 | 97,8 | 97,8 | 97,1 |
| 2011 | 98,3 | 99,3 | 99,8 | 99,9 | 99,5 | 99,3 | 99,1 | 98,9 | 99,3 | 99,4 | 100,1 | 100,2 | 99,4 |
| 2012 | 100,0 | 100,5 | 100,7 | 100,5 | 100,2 | 99,9 | 100,0 | 100,3 | 100,5 | 100,4 | 100,0 | 99,9 | 100,2 |
| 2013 | 99,9 | 100,2 | 100,0 | 99,9 | 100,0 | 100,1 | 100,2 | 100,7 | 100,9 | 100,7 | 100,9 | 101,0 | 100,4 |
| 2014 | 101,2 | 101,3 | 101,2 | 101,3 | 101,4 | 101,5 | 101,4 | 101,8 | 101,8 | 101,6 | 101,5 | 100,9 | 101,4 |
| 2015 | 100,7 | 100,8 | 100,9 | 100,8 | 101,1 | 101,0 | 100,9 | 100,7 | 100,7 | 100,6 | 100,6 | 100,0 | 100,7 |
| 2016 | 100,0 | 100,2 | 100,3 | 100,3 | 100,7 | 100,8 | 100,7 | 100,7 | 100,8 | 101,0 | ... | ... | ... |
| Equipement ménager et entretien courant (pondération = 4,5%) / Hausrat und laufende Haushaltsführung (Gewichtung = 4,5%) | | | | | | | | | | | | | |
| 2009 | 108,1 | 108,1 | 108,7 | 108,9 | 108,7 | 109,4 | 108,3 | 108,2 | 109,2 | 109,1 | 109,0 | 109,4 | 108,8 |
| 2010 | 108,5 | 108,0 | 108,7 | 108,6 | 109,2 | 108,7 | 107,2 | 107,6 | 108,4 | 108,4 | 108,3 | 108,2 | 108,3 |
| 2011 | 106,7 | 107,8 | 107,5 | 107,9 | 107,7 | 106,9 | 106,2 | 105,9 | 107,0 | 106,0 | 106,3 | 106,4 | 106,9 |
| 2012 | 104,7 | 105,5 | 106,1 | 106,0 | 105,1 | 105,9 | 103,8 | 104,3 | 104,5 | 104,7 | 104,4 | 103,6 | 104,9 |
| 2013 | 102,6 | 103,2 | 103,7 | 104,2 | 103,6 | 103,9 | 103,0 | 103,3 | 102,8 | 102,6 | 102,8 | 102,1 | 103,2 |
| 2014 | 101,9 | 102,3 | 102,8 | 102,8 | 103,3 | 103,1 | 101,9 | 101,5 | 101,3 | 101,5 | 101,9 | 101,6 | 102,2 |
| 2015 | 100,5 | 100,3 | 100,9 | 101,4 | 100,7 | 100,8 | 99,4 | 98,9 | 99,0 | 98,5 | 99,7 | 100,0 | 100,0 |
| 2016 | 98,9 | 98,9 | 99,0 | 99,1 | 97,9 | 97,8 | 97,2 | 97,4 | 97,0 | 97,4 | ... | ... | ... |
| Santé (pondération = 15,6%) / Gesundheitspflege (Gewichtung = 15,6%) | | | | | | | | | | | | | |
| 2009 | 102,9 | 103,0 | 102,9 | 103,2 | 103,2 | 103,0 | 103,3 | 103,3 | 103,4 | 103,5 | 103,6 | 103,5 | 103,2 |
| 2010 | 103,5 | 103,6 | 103,5 | 103,9 | 102,8 | 102,7 | 102,7 | 102,6 | 102,6 | 102,8 | 102,7 | 102,6 | 103,0 |
| 2011 | 102,8 | 102,6 | 102,7 | 102,9 | 102,9 | 102,9 | 102,9 | 102,8 | 102,7 | 102,7 | 102,6 | 102,6 | 102,8 |
| 2012 | 102,6 | 102,6 | 102,6 | 102,6 | 102,6 | 102,6 | 102,6 | 102,3 | 102,3 | 102,3 | 102,3 | 101,8 | 102,4 |
| 2013 | 101,6 | 101,6 | 101,6 | 101,7 | 101,6 | 101,6 | 101,6 | 101,6 | 101,6 | 101,6 | 101,6 | 100,7 | 101,5 |
| 2014 | 100,7 | 100,7 | 100,7 | 100,8 | 100,8 | 100,8 | 100,8 | 100,3 | 100,3 | 100,4 | 100,7 | 100,4 | 100,6 |
| 2015 | 100,4 | 100,4 | 100,4 | 100,3 | 100,3 | 100,3 | 100,3 | 100,0 | 100,0 | 100,0 | 100,0 | 100,0 | 100,2 |
| 2016 | 100,0 | 100,0 | 100,0 | 100,0 | 100,1 | 100,0 | 100,1 | 99,5 | 99,4 | 99,4 | ... | ... | ... |

Source: Office fédéral de la statistique: Section Prix, Neuchâtel

Quelle: Bundesamt für Statistik: Sektion Preise, Neuenburg, t17-606

| | | |
|---|---|---|
| O | T | P |
| ✓ | ✓ | ✓ |

Indice suisse des prix à la consommation, par groupe de dépenses, de janvier 2009 à octobre 2016

Landesindex der Konsumentenpreise nach Bedarfsgruppen, von Januar 2009 bis Oktober 2016

Base: décembre 2015 = 100 / Basis: Dezember 2015 = 100

| T05-05 | Janvier | Février | Mars | Avril | Mai | Juin | Juillet | Août | Septembre | Octobre | Novembre | Décembre | Moyenne annuelle |
|--|---------|---------|-------|-------|-------|-------|---------|--------|-----------|---------|----------|----------|------------------|
| | Januar | Februar | März | April | Mai | Juni | Juli | August | September | Oktober | November | Dezember | Jahresmittel |
| Transports (pondération = 10,9%) / Verkehr (Gewichtung = 10,9%) | | | | | | | | | | | | | |
| 2009 | 104,9 | 105,8 | 105,3 | 106,4 | 106,9 | 108,1 | 108,1 | 108,6 | 108,4 | 107,9 | 109,5 | 108,6 | 107,4 |
| 2010 | 109,3 | 109,7 | 110,3 | 110,8 | 111,3 | 110,2 | 109,9 | 109,5 | 109,6 | 108,7 | 109,5 | 110,6 | 110,0 |
| 2011 | 111,2 | 111,6 | 112,6 | 113,2 | 113,7 | 112,6 | 111,6 | 111,1 | 111,1 | 109,9 | 107,8 | 107,7 | 111,2 |
| 2012 | 107,8 | 108,6 | 109,8 | 110,6 | 109,7 | 108,3 | 107,9 | 108,6 | 109,2 | 108,6 | 107,5 | 107,8 | 108,7 |
| 2013 | 107,9 | 109,0 | 108,5 | 108,2 | 107,7 | 108,1 | 107,6 | 107,7 | 107,9 | 107,2 | 106,5 | 106,4 | 107,7 |
| 2014 | 106,5 | 106,8 | 106,6 | 106,9 | 107,1 | 106,9 | 107,1 | 106,7 | 106,4 | 106,4 | 105,6 | 105,0 | 106,5 |
| 2015 | 103,6 | 102,6 | 102,6 | 101,3 | 102,3 | 103,0 | 102,0 | 101,7 | 101,0 | 101,1 | 100,5 | 100,0 | 101,8 |
| 2016 | 98,9 | 99,0 | 99,4 | 99,9 | 100,2 | 100,2 | 99,9 | 98,8 | 99,1 | 98,7 | ... | ... | ... |
| Communications (pondération = 3,0%) / Nachrichtenübermittlung (Gewichtung = 3,0%) | | | | | | | | | | | | | |
| 2009 | 109,8 | 109,8 | 109,7 | 109,0 | 109,0 | 109,0 | 109,1 | 109,0 | 109,8 | 109,8 | 109,8 | 109,8 | 109,4 |
| 2010 | 107,8 | 107,9 | 107,8 | 107,9 | 107,8 | 107,9 | 107,9 | 107,9 | 107,8 | 107,8 | 107,8 | 107,8 | 107,9 |
| 2011 | 108,0 | 107,9 | 107,9 | 107,4 | 107,4 | 107,4 | 107,4 | 108,6 | 108,5 | 108,3 | 108,2 | 108,1 | 107,9 |
| 2012 | 108,1 | 108,1 | 108,0 | 108,0 | 108,0 | 107,9 | 107,7 | 107,8 | 106,1 | 106,1 | 105,5 | 105,6 | 107,2 |
| 2013 | 105,6 | 105,5 | 105,2 | 105,1 | 105,0 | 105,0 | 105,0 | 105,0 | 105,0 | 105,0 | 102,9 | 102,9 | 104,8 |
| 2014 | 102,8 | 102,8 | 102,4 | 102,3 | 101,8 | 101,8 | 101,8 | 102,0 | 102,2 | 102,8 | 102,7 | 102,5 | 102,3 |
| 2015 | 102,5 | 102,4 | 102,3 | 101,9 | 101,8 | 101,8 | 101,6 | 101,5 | 101,5 | 99,9 | 100,1 | 100,0 | 101,4 |
| 2016 | 100,0 | 100,2 | 100,6 | 100,7 | 100,2 | 100,2 | 100,2 | 100,0 | 99,9 | 99,8 | ... | ... | ... |
| Loisirs et culture (pondération = 9,0%) / Freizeit und Kultur (Gewichtung = 9,0%) | | | | | | | | | | | | | |
| 2009 | 111,8 | 111,8 | 111,6 | 111,5 | 111,4 | 111,4 | 111,2 | 111,0 | 111,0 | 110,8 | 110,6 | 110,9 | 111,3 |
| 2010 | 110,7 | 110,3 | 109,7 | 109,0 | 108,7 | 108,7 | 108,4 | 108,5 | 108,4 | 108,1 | 108,1 | 108,3 | 108,9 |
| 2011 | 106,4 | 106,1 | 106,4 | 106,5 | 106,3 | 106,0 | 105,7 | 104,5 | 104,6 | 104,3 | 103,9 | 103,1 | 105,3 |
| 2012 | 102,0 | 102,0 | 102,1 | 102,5 | 102,5 | 102,5 | 102,7 | 102,0 | 102,2 | 102,6 | 102,8 | 102,2 | 102,3 |
| 2013 | 101,9 | 101,8 | 102,5 | 102,6 | 102,8 | 102,8 | 101,9 | 101,7 | 102,2 | 102,4 | 103,2 | 102,8 | 102,4 |
| 2014 | 102,1 | 102,2 | 102,7 | 102,8 | 102,9 | 102,9 | 102,8 | 102,3 | 102,4 | 102,4 | 102,5 | 101,4 | 102,4 |
| 2015 | 101,0 | 100,4 | 100,8 | 100,7 | 100,4 | 100,5 | 100,3 | 100,1 | 100,1 | 100,4 | 100,5 | 100,0 | 100,4 |
| 2016 | 99,6 | 99,9 | 100,2 | 101,5 | 102,0 | 102,8 | 103,2 | 102,1 | 102,0 | 101,6 | ... | ... | ... |
| Enseignement (pondération = 0,8%) / Erziehung und Unterricht (Gewichtung = 0,8%) | | | | | | | | | | | | | |
| 2009 | 90,8 | 90,8 | 90,8 | 90,8 | 90,8 | 90,8 | 90,8 | 90,8 | 91,8 | 91,8 | 91,8 | 91,9 | 91,2 |
| 2010 | 91,9 | 91,9 | 91,9 | 91,9 | 91,9 | 91,9 | 91,9 | 91,9 | 92,8 | 92,8 | 92,8 | 93,2 | 92,2 |
| 2011 | 93,2 | 93,2 | 93,2 | 93,2 | 93,2 | 93,2 | 93,2 | 93,2 | 93,9 | 93,9 | 93,9 | 94,7 | 93,5 |
| 2012 | 94,7 | 94,7 | 94,7 | 94,7 | 94,7 | 94,7 | 94,7 | 94,7 | 95,9 | 95,9 | 95,9 | 96,1 | 95,1 |
| 2013 | 96,1 | 96,1 | 96,1 | 96,1 | 96,1 | 96,1 | 96,1 | 96,1 | 97,9 | 97,9 | 97,9 | 98,0 | 96,7 |
| 2014 | 98,0 | 98,0 | 98,0 | 98,0 | 98,0 | 98,0 | 98,0 | 98,0 | 98,7 | 98,7 | 98,7 | 99,1 | 98,3 |
| 2015 | 99,1 | 99,1 | 99,1 | 99,1 | 99,1 | 99,1 | 99,1 | 99,1 | 100,1 | 100,1 | 100,1 | 100,0 | 99,4 |
| 2016 | 100,0 | 100,0 | 100,0 | 100,0 | 100,0 | 100,0 | 100,0 | 100,6 | 100,6 | 100,6 | ... | ... | ... |
| Restaurants et hôtels (pondération = 9,1%) / Restaurants und Hotels (Gewichtung = 9,1%) | | | | | | | | | | | | | |
| 2009 | 96,3 | 96,5 | 96,7 | 96,7 | 96,6 | 96,6 | 96,6 | 96,7 | 96,7 | 96,5 | 96,5 | 96,5 | 96,6 |
| 2010 | 97,3 | 97,5 | 97,6 | 97,6 | 97,4 | 97,3 | 97,2 | 97,4 | 97,3 | 97,2 | 97,1 | 97,3 | 97,4 |
| 2011 | 98,9 | 98,9 | 99,1 | 99,0 | 98,9 | 99,0 | 98,9 | 98,9 | 98,7 | 98,6 | 98,4 | 98,7 | 98,8 |
| 2012 | 99,7 | 99,7 | 99,9 | 99,6 | 99,7 | 99,6 | 99,4 | 99,5 | 99,3 | 99,1 | 99,1 | 99,3 | 99,5 |
| 2013 | 100,3 | 100,3 | 100,5 | 100,3 | 100,3 | 100,4 | 100,3 | 100,2 | 100,1 | 99,9 | 99,9 | 100,0 | 100,2 |
| 2014 | 101,6 | 101,2 | 101,6 | 101,3 | 101,3 | 101,2 | 100,7 | 100,9 | 100,7 | 100,5 | 100,2 | 100,3 | 101,0 |
| 2015 | 101,5 | 101,6 | 101,7 | 101,2 | 101,3 | 101,1 | 100,9 | 100,7 | 100,6 | 100,3 | 99,9 | 100,0 | 100,9 |
| 2016 | 101,2 | 101,1 | 101,5 | 100,9 | 100,8 | 101,1 | 100,5 | 100,9 | 100,7 | 100,3 | ... | ... | ... |
| Autres biens et services (pondération = 5,5%) / Übrige Waren und Dienstleistungen (Gewichtung = 5,5%) | | | | | | | | | | | | | |
| 2009 | 99,4 | 99,5 | 99,2 | 99,3 | 99,4 | 99,6 | 99,5 | 99,6 | 99,7 | 99,7 | 99,7 | 99,7 | 99,5 |
| 2010 | 100,4 | 101,0 | 100,9 | 101,0 | 101,2 | 101,1 | 100,9 | 101,0 | 100,8 | 100,8 | 100,7 | 100,7 | 100,9 |
| 2011 | 101,1 | 101,2 | 101,1 | 101,1 | 101,0 | 101,0 | 101,1 | 101,5 | 101,0 | 100,7 | 100,7 | 100,8 | 101,0 |
| 2012 | 101,1 | 101,3 | 101,3 | 101,4 | 101,5 | 101,0 | 101,3 | 101,2 | 101,0 | 100,9 | 101,1 | 101,1 | 101,2 |
| 2013 | 101,3 | 101,9 | 101,5 | 101,6 | 101,7 | 101,8 | 102,0 | 101,9 | 101,9 | 101,8 | 101,7 | 101,9 | 101,8 |
| 2014 | 100,3 | 100,5 | 101,1 | 100,9 | 101,1 | 100,8 | 101,1 | 101,3 | 101,1 | 100,7 | 101,1 | 101,2 | 100,9 |
| 2015 | 100,9 | 100,3 | 100,5 | 100,2 | 100,1 | 100,1 | 100,1 | 99,7 | 100,0 | 99,9 | 100,0 | 100,0 | 100,1 |
| 2016 | 98,8 | 98,8 | 98,4 | 98,7 | 98,6 | 98,4 | 98,1 | 98,2 | 98,2 | 98,2 | ... | ... | ... |

Source: Office fédéral de la statistique: Section Prix, Neuchâtel

Quelle: Bundesamt für Statistik: Sektion Preise, Neuenburg, t17-606

| | | |
|---|---|---|
| O | T | P |
| ✓ | ✓ | ✓ |

Indice des prix de l'offre totale, de décembre 2005 à octobre 2016
 Preisindex des Gesamtangebotes von Dezember 2005 bis Oktober 2016

Base: décembre 2015 = 100 / Basis: Dezember 2015 = 100

| T05-06 | Janvier | Février | Mars | Avril | Mai | Juin | Juillet | Août | Septembre | Octobre | Novembre | Décembre | Moyenne annuelle |
|--------|---------|---------|------|-------|-----|------|---------|--------|-----------|---------|----------|----------|------------------|
| | Januar | Februar | März | April | Mai | Juni | Juli | August | September | Oktober | November | Dezember | Jahresmittel |

Indice des prix de l'offre totale (Indice des prix à la production et indice des prix à l'importation)

Preisindex des Gesamtangebotes (Produzenten- und Importpreisindex)

| | | | | | | | | | | | | | |
|------|-------|-------|-------|-------|-------|-------|-------|-------|-------|-------|-------|-------|-------|
| 2005 | 104,6 | 105,0 | 105,3 | 105,7 | 105,4 | 105,1 | 105,5 | 105,7 | 106,4 | 106,5 | 106,0 | 106,2 | 105,6 |
| 2006 | 106,4 | 106,8 | 106,9 | 107,7 | 108,4 | 108,4 | 108,6 | 109,0 | 109,1 | 109,0 | 109,0 | 108,9 | 108,2 |
| 2007 | 108,8 | 109,1 | 109,4 | 110,5 | 111,5 | 111,5 | 111,6 | 112,0 | 111,7 | 111,9 | 112,3 | 112,2 | 111,0 |
| 2008 | 112,8 | 113,0 | 113,7 | 114,4 | 115,8 | 116,5 | 117,1 | 116,4 | 115,8 | 115,1 | 113,5 | 112,7 | 114,7 |
| 2009 | 111,7 | 111,0 | 110,5 | 110,3 | 110,0 | 110,0 | 109,9 | 110,0 | 110,2 | 109,7 | 109,7 | 109,9 | 110,2 |
| 2010 | 110,2 | 109,9 | 110,5 | 111,1 | 111,5 | 111,0 | 110,4 | 110,6 | 110,5 | 110,0 | 109,8 | 110,1 | 110,5 |
| 2011 | 110,2 | 110,5 | 111,0 | 111,3 | 111,0 | 110,5 | 109,8 | 108,5 | 108,3 | 108,1 | 107,2 | 107,6 | 109,5 |
| 2012 | 107,6 | 108,4 | 108,8 | 108,7 | 108,5 | 108,1 | 107,8 | 108,3 | 108,7 | 108,5 | 108,5 | 108,6 | 108,4 |
| 2013 | 108,4 | 108,5 | 108,5 | 108,6 | 108,3 | 108,4 | 108,3 | 108,5 | 108,7 | 108,2 | 108,0 | 108,1 | 108,4 |
| 2014 | 108,1 | 107,6 | 107,7 | 107,4 | 107,4 | 107,5 | 107,4 | 107,2 | 107,1 | 107,0 | 106,3 | 105,8 | 107,2 |
| 2015 | 105,2 | 103,7 | 104,0 | 101,8 | 100,9 | 100,9 | 100,6 | 99,9 | 99,8 | 100,0 | 100,4 | 100,0 | 101,4 |
| 2016 | 99,6 | 99,0 | 99,0 | 99,3 | 99,7 | 99,9 | 99,8 | 99,5 | 99,7 | 99,8 | ... | ... | ... |

Indice des prix à la production / Produzentenpreisindex

| | | | | | | | | | | | | | |
|------|-------|-------|-------|-------|-------|-------|-------|-------|-------|-------|-------|-------|-------|
| 2005 | 100,6 | 100,8 | 100,9 | 101,2 | 101,0 | 100,9 | 101,1 | 101,3 | 101,9 | 101,9 | 101,9 | 102,0 | 101,3 |
| 2006 | 102,1 | 102,3 | 102,4 | 103,1 | 103,4 | 103,6 | 103,7 | 103,9 | 103,9 | 104,0 | 104,0 | 104,0 | 103,4 |
| 2007 | 103,8 | 104,3 | 104,6 | 105,3 | 106,1 | 106,2 | 106,2 | 106,6 | 106,5 | 106,6 | 106,8 | 106,8 | 105,8 |
| 2008 | 107,4 | 107,8 | 108,2 | 109,1 | 110,3 | 110,8 | 111,1 | 110,4 | 109,9 | 109,6 | 109,2 | 108,8 | 109,4 |
| 2009 | 108,5 | 107,8 | 107,4 | 107,4 | 107,1 | 107,1 | 106,9 | 106,9 | 107,0 | 106,5 | 106,4 | 106,6 | 107,1 |
| 2010 | 107,0 | 106,7 | 107,1 | 107,7 | 107,8 | 107,3 | 106,9 | 107,1 | 107,1 | 106,9 | 106,5 | 106,8 | 107,1 |
| 2011 | 106,9 | 106,8 | 107,0 | 107,1 | 106,6 | 106,5 | 106,0 | 105,1 | 105,1 | 105,0 | 104,1 | 104,4 | 105,9 |
| 2012 | 104,4 | 105,2 | 105,4 | 105,2 | 105,3 | 105,2 | 105,1 | 105,4 | 105,5 | 105,5 | 105,6 | 105,8 | 105,3 |
| 2013 | 105,7 | 105,7 | 105,7 | 105,9 | 105,6 | 105,7 | 105,6 | 105,7 | 105,8 | 105,5 | 105,5 | 105,5 | 105,7 |
| 2014 | 105,5 | 105,2 | 105,2 | 105,0 | 105,1 | 105,1 | 105,0 | 104,8 | 104,7 | 104,7 | 104,0 | 103,7 | 104,8 |
| 2015 | 103,6 | 102,9 | 103,0 | 101,4 | 100,6 | 100,5 | 100,3 | 99,7 | 99,7 | 100,0 | 100,3 | 100,0 | 101,0 |
| 2016 | 99,9 | 99,4 | 99,4 | 99,7 | 100,1 | 99,9 | 99,8 | 99,6 | 99,7 | 99,6 | ... | ... | ... |

Indice des prix à l'importation / Importpreisindex

| | | | | | | | | | | | | | |
|------|-------|-------|-------|-------|-------|-------|-------|-------|-------|-------|-------|-------|-------|
| 2005 | 114,0 | 114,7 | 115,3 | 115,9 | 115,5 | 114,6 | 115,7 | 116,0 | 117,0 | 116,9 | 115,6 | 115,9 | 115,6 |
| 2006 | 116,5 | 116,9 | 117,2 | 118,3 | 119,8 | 119,4 | 119,8 | 120,8 | 121,0 | 120,5 | 120,4 | 120,4 | 119,2 |
| 2007 | 120,1 | 120,0 | 120,7 | 122,3 | 123,6 | 123,5 | 124,0 | 124,3 | 123,5 | 124,3 | 124,8 | 124,5 | 123,0 |
| 2008 | 125,0 | 124,9 | 126,2 | 126,7 | 128,2 | 129,3 | 130,6 | 130,3 | 129,5 | 127,9 | 123,5 | 121,6 | 127,0 |
| 2009 | 119,2 | 118,6 | 117,7 | 117,1 | 116,8 | 116,8 | 117,1 | 117,5 | 117,8 | 117,3 | 117,5 | 117,5 | 117,6 |
| 2010 | 117,9 | 117,6 | 118,4 | 119,2 | 120,1 | 119,5 | 118,7 | 118,9 | 118,6 | 117,5 | 117,7 | 118,1 | 118,5 |
| 2011 | 118,1 | 119,2 | 120,3 | 121,1 | 121,4 | 120,0 | 118,6 | 116,3 | 116,0 | 115,3 | 114,4 | 115,0 | 118,0 |
| 2012 | 115,0 | 116,0 | 116,9 | 116,9 | 115,9 | 115,0 | 114,2 | 115,1 | 116,0 | 115,7 | 115,2 | 115,1 | 115,6 |
| 2013 | 114,8 | 115,2 | 115,1 | 115,1 | 114,6 | 114,7 | 114,7 | 115,2 | 115,4 | 114,3 | 114,1 | 114,1 | 114,8 |
| 2014 | 114,1 | 113,2 | 113,4 | 112,8 | 113,0 | 113,0 | 113,1 | 113,0 | 112,8 | 112,5 | 111,7 | 110,7 | 112,8 |
| 2015 | 108,8 | 105,6 | 106,1 | 102,8 | 101,8 | 101,6 | 101,3 | 100,3 | 100,1 | 100,1 | 100,8 | 100,0 | 102,4 |
| 2016 | 99,2 | 98,2 | 98,2 | 98,6 | 99,0 | 99,8 | 99,7 | 99,1 | 99,7 | 100,1 | ... | ... | ... |

Indice des prix de l'offre totale, marché intérieur: Indice des prix à la production (part du marché intérieur) et indice des prix à l'importation

Preisindex des Gesamtangebotes im Inland: Produzentenpreisindex (Teil Inlandabsatz) und Importpreisindex

| | | | | | | | | | | | | | |
|------|-------|-------|-------|-------|-------|-------|-------|-------|-------|-------|-------|-------|-------|
| 2005 | 104,8 | 105,4 | 105,7 | 106,2 | 105,8 | 105,4 | 106,0 | 106,3 | 107,3 | 107,3 | 106,4 | 106,6 | 106,1 |
| 2006 | 106,9 | 107,5 | 107,6 | 108,6 | 109,4 | 109,4 | 109,7 | 110,3 | 110,4 | 110,1 | 110,0 | 110,0 | 109,2 |
| 2007 | 109,8 | 110,1 | 110,5 | 111,7 | 112,7 | 112,7 | 112,9 | 113,2 | 112,8 | 113,1 | 113,7 | 113,5 | 112,2 |
| 2008 | 114,3 | 114,6 | 115,5 | 116,2 | 117,7 | 118,6 | 119,5 | 119,1 | 118,4 | 117,4 | 114,6 | 113,4 | 116,6 |
| 2009 | 112,1 | 111,4 | 110,7 | 110,4 | 110,1 | 110,1 | 110,1 | 110,4 | 110,6 | 110,0 | 110,0 | 110,2 | 110,5 |
| 2010 | 110,7 | 110,5 | 111,2 | 112,1 | 112,5 | 111,9 | 111,2 | 111,4 | 111,3 | 110,6 | 110,8 | 111,2 | 111,3 |
| 2011 | 111,4 | 112,1 | 112,7 | 113,1 | 113,2 | 112,4 | 111,5 | 110,2 | 110,1 | 109,7 | 109,1 | 109,6 | 111,3 |
| 2012 | 109,5 | 110,1 | 110,6 | 110,6 | 110,1 | 109,6 | 109,0 | 109,5 | 110,1 | 109,9 | 109,5 | 109,7 | 109,9 |
| 2013 | 109,4 | 109,8 | 109,7 | 109,7 | 109,3 | 109,4 | 109,4 | 109,8 | 110,0 | 109,4 | 109,3 | 109,4 | 109,5 |
| 2014 | 109,3 | 108,7 | 108,8 | 108,6 | 108,6 | 108,6 | 108,6 | 108,4 | 108,3 | 108,0 | 107,3 | 106,6 | 108,3 |
| 2015 | 105,5 | 103,5 | 104,0 | 101,9 | 101,5 | 101,4 | 101,1 | 100,4 | 100,3 | 100,2 | 100,7 | 100,0 | 101,7 |
| 2016 | 99,4 | 98,8 | 98,8 | 99,2 | 99,8 | 100,0 | 99,9 | 99,5 | 99,9 | 100,0 | ... | ... | ... |

Source: Office fédéral de la statistique: Section Prix, Neuchâtel

Quelle: Bundesamt für Statistik: Sektion Preise, Neuenburg, t17-607

| | | |
|---|---|---|
| O | T | P |
| ✓ | ✓ | ✓ |

Indice suisse des prix de gros, par mois, de janvier 1963 à octobre 2016¹
 Grosshandelspreisindex der Schweiz nach Monaten von Januar 1963 bis Oktober 2016¹

Base: décembre 2015 = 100 / Basis: Dezember 2015 = 100

| T05-07 | Janvier | Février | Mars | Avril | Mai | Juin | Juillet | Août | Septembre | Octobre | Novembre | Décembre | Moyenne annuelle |
|--------|---------|---------|-------|-------|-------|-------|---------|--------|-----------|---------|----------|----------|------------------|
| | Januar | Februar | März | April | Mai | Juni | Juli | August | September | Oktober | November | Dezember | Jahresmittel |
| 1963 | 58,4 | 58,6 | 58,8 | 58,7 | 58,9 | 58,8 | 58,5 | 58,3 | 58,5 | 58,9 | 58,9 | 58,9 | 58,7 |
| 1964 | 58,9 | 59,1 | 59,1 | 59,6 | 59,6 | 59,5 | 59,3 | 59,5 | 59,6 | 59,8 | 59,8 | 59,6 | 59,4 |
| 1965 | 59,6 | 59,8 | 59,8 | 59,5 | 59,8 | 60,0 | 59,6 | 59,5 | 59,6 | 59,8 | 60,2 | 60,3 | 59,8 |
| 1966 | 60,9 | 61,0 | 61,1 | 61,1 | 61,3 | 61,2 | 61,1 | 60,5 | 60,5 | 60,5 | 60,8 | 60,9 | 60,9 |
| 1967 | 60,8 | 60,9 | 60,9 | 60,8 | 61,1 | 61,3 | 61,3 | 61,2 | 61,2 | 61,0 | 61,2 | 61,3 | 61,1 |
| 1968 | 61,3 | 61,6 | 61,4 | 61,0 | 60,9 | 60,9 | 60,8 | 60,8 | 61,0 | 61,2 | 61,3 | 61,5 | 61,1 |
| 1969 | 61,9 | 62,1 | 61,8 | 62,2 | 62,6 | 62,8 | 63,0 | 63,0 | 63,2 | 63,6 | 64,2 | 64,5 | 62,9 |
| 1970 | 64,7 | 65,0 | 65,4 | 65,7 | 65,9 | 65,7 | 65,6 | 65,5 | 65,6 | 65,4 | 65,7 | 65,9 | 65,5 |
| 1971 | 66,0 | 66,3 | 67,0 | 67,3 | 67,3 | 67,2 | 67,1 | 66,9 | 66,9 | 67,0 | 67,0 | 67,5 | 67,0 |
| 1972 | 67,9 | 68,1 | 68,7 | 68,8 | 69,1 | 69,1 | 69,1 | 69,4 | 69,9 | 70,5 | 70,8 | 71,4 | 69,4 |
| 1973 | 72,7 | 73,4 | 74,8 | 75,2 | 75,7 | 76,1 | 76,6 | 76,9 | 77,8 | 79,5 | 80,8 | 82,0 | 76,8 |
| 1974 | 83,9 | 84,7 | 88,6 | 89,2 | 89,6 | 89,7 | 90,1 | 90,1 | 91,2 | 91,4 | 91,5 | 90,3 | 89,2 |
| 1975 | 89,6 | 89,3 | 87,8 | 87,6 | 87,5 | 86,8 | 86,7 | 86,8 | 86,2 | 86,1 | 85,8 | 85,8 | 87,2 |
| 1976 | 85,8 | 85,9 | 86,3 | 86,6 | 86,6 | 86,9 | 87,1 | 87,0 | 86,9 | 86,6 | 86,6 | 86,8 | 86,6 |
| 1977 | 87,0 | 87,2 | 87,6 | 87,7 | 87,8 | 87,5 | 87,1 | 86,3 | 86,6 | 86,0 | 85,8 | 85,4 | 86,8 |
| 1978 | 84,9 | 84,7 | 84,5 | 84,4 | 84,5 | 84,3 | 83,9 | 83,3 | 82,6 | 82,6 | 83,4 | 83,4 | 83,9 |
| 1979 | 83,9 | 85,2 | 85,5 | 86,2 | 87,2 | 87,6 | 87,5 | 87,3 | 87,9 | 88,2 | 89,1 | 89,2 | 87,1 |
| 1980 | 89,8 | 90,2 | 91,0 | 91,6 | 91,4 | 91,5 | 91,7 | 91,5 | 91,5 | 92,2 | 92,9 | 93,3 | 91,5 |
| 1981 | 94,3 | 95,0 | 95,7 | 96,0 | 96,5 | 96,5 | 97,3 | 97,8 | 97,8 | 98,5 | 98,3 | 98,4 | 96,8 |
| 1982 | 98,7 | 98,7 | 98,3 | 99,0 | 99,7 | 99,5 | 99,7 | 99,5 | 99,8 | 100,0 | 99,7 | 99,5 | 99,3 |
| 1983 | 99,1 | 98,7 | 98,7 | 99,1 | 99,4 | 99,8 | 99,8 | 100,3 | 100,7 | 100,3 | 100,6 | 101,0 | 99,8 |
| 1984 | 101,5 | 101,7 | 102,6 | 102,8 | 103,0 | 102,9 | 103,2 | 103,2 | 103,8 | 104,0 | 103,9 | 103,9 | 103,0 |
| 1985 | 105,5 | 106,1 | 106,2 | 106,3 | 106,0 | 105,8 | 105,0 | 104,4 | 104,8 | 104,9 | 104,9 | 104,7 | 105,4 |
| 1986 | 104,0 | 103,4 | 102,5 | 102,1 | 101,7 | 101,3 | 100,8 | 100,5 | 100,2 | 99,8 | 99,1 | 99,2 | 101,2 |
| 1987 | 99,2 | 98,9 | 99,1 | 98,8 | 98,8 | 99,3 | 99,2 | 99,2 | 99,0 | 99,6 | 99,4 | 99,5 | 99,2 |
| 1988 | 99,5 | 100,0 | 100,6 | 100,7 | 101,0 | 101,3 | 101,4 | 101,4 | 102,2 | 102,7 | 102,8 | 103,5 | 101,4 |
| 1989 | 104,2 | 104,3 | 105,4 | 106,1 | 106,5 | 106,1 | 105,7 | 105,9 | 106,2 | 106,3 | 106,2 | 106,8 | 105,8 |
| 1990 | 106,5 | 106,8 | 107,5 | 107,7 | 107,6 | 107,3 | 107,3 | 107,9 | 108,1 | 107,5 | 106,9 | 107,0 | 107,3 |
| 1991 | 107,4 | 107,7 | 107,4 | 107,6 | 107,8 | 107,8 | 108,0 | 108,2 | 107,9 | 108,1 | 107,9 | 107,8 | 107,8 |
| 1992 | 107,7 | 107,7 | 108,1 | 108,2 | 108,4 | 108,2 | 108,0 | 107,7 | 107,7 | 107,8 | 107,8 | 107,8 | 107,9 |
| 1993 | 107,9 | 107,9 | 108,9 | 108,4 | 108,3 | 108,3 | 108,4 | 108,3 | 108,2 | 108,0 | 107,5 | 107,6 | 108,2 |
| 1994 | 107,4 | 107,4 | 107,5 | 107,4 | 107,5 | 107,8 | 108,0 | 108,2 | 108,2 | 108,1 | 108,0 | 108,0 | 107,8 |
| 1995 | 108,1 | 108,3 | 108,4 | 108,2 | 108,0 | 108,0 | 107,9 | 107,7 | 107,9 | 107,5 | 107,0 | 106,7 | 107,8 |
| 1996 | 106,6 | 106,1 | 106,0 | 106,1 | 105,5 | 105,3 | 105,0 | 104,5 | 104,7 | 104,8 | 104,3 | 104,4 | 105,3 |
| 1997 | 104,6 | 104,8 | 105,1 | 105,2 | 105,6 | 105,6 | 105,6 | 105,7 | 105,7 | 105,6 | 105,4 | 105,2 | 105,4 |
| 1998 | 105,1 | 104,5 | 104,4 | 104,5 | 104,3 | 104,1 | 104,1 | 103,7 | 103,4 | 102,9 | 102,2 | 102,0 | 103,8 |
| 1999 | 101,9 | 101,5 | 101,5 | 101,7 | 101,9 | 102,1 | 102,4 | 102,7 | 103,1 | 103,1 | 102,8 | 103,5 | 102,3 |
| 2000 | 103,7 | 104,2 | 104,4 | 104,6 | 105,0 | 105,1 | 105,2 | 105,2 | 105,9 | 105,8 | 105,9 | 105,8 | 105,1 |
| 2001 | 105,2 | 105,0 | 105,0 | 105,5 | 105,4 | 105,5 | 105,4 | 105,0 | 105,0 | 104,4 | 103,8 | 103,8 | 104,9 |
| 2002 | 103,7 | 103,4 | 103,6 | 103,9 | 103,9 | 103,7 | 103,8 | 103,5 | 103,7 | 103,7 | 103,4 | 103,4 | 103,7 |
| 2003 | 103,5 | 103,4 | 103,9 | 103,6 | 103,4 | 103,0 | 103,1 | 103,2 | 103,3 | 103,3 | 103,2 | 103,3 | 103,3 |
| 2004 | 103,3 | 103,3 | 103,8 | 104,4 | 104,8 | 104,5 | 104,4 | 104,7 | 104,8 | 105,4 | 105,3 | 104,9 | 104,5 |
| 2005 | 104,6 | 105,0 | 105,3 | 105,7 | 105,4 | 105,1 | 105,5 | 105,7 | 106,4 | 106,5 | 106,0 | 106,2 | 105,6 |
| 2006 | 106,4 | 106,8 | 106,9 | 107,7 | 108,4 | 108,4 | 108,6 | 109,0 | 109,1 | 109,0 | 109,0 | 108,9 | 108,2 |
| 2007 | 108,8 | 109,1 | 109,4 | 110,5 | 111,5 | 111,5 | 111,6 | 112,0 | 111,7 | 111,9 | 112,3 | 112,2 | 111,0 |
| 2008 | 112,8 | 113,0 | 113,7 | 114,4 | 115,8 | 116,5 | 117,1 | 116,4 | 115,8 | 115,1 | 113,5 | 112,7 | 114,7 |
| 2009 | 111,7 | 111,0 | 110,5 | 110,3 | 110,0 | 110,0 | 109,9 | 110,0 | 110,2 | 109,7 | 109,7 | 109,9 | 110,2 |
| 2010 | 110,2 | 109,9 | 110,5 | 111,1 | 111,5 | 111,0 | 110,4 | 110,6 | 110,5 | 110,0 | 109,8 | 110,1 | 110,5 |
| 2011 | 110,2 | 110,5 | 111,0 | 111,3 | 111,0 | 110,5 | 109,8 | 108,5 | 108,3 | 108,1 | 107,2 | 107,6 | 109,5 |
| 2012 | 107,6 | 108,4 | 108,8 | 108,7 | 108,5 | 108,1 | 107,8 | 108,3 | 108,7 | 108,5 | 108,5 | 108,6 | 108,4 |
| 2013 | 108,4 | 108,5 | 108,5 | 108,6 | 108,3 | 108,4 | 108,3 | 108,5 | 108,7 | 108,2 | 108,0 | 108,1 | 108,4 |
| 2014 | 108,1 | 107,6 | 107,7 | 107,4 | 107,4 | 107,5 | 107,4 | 107,2 | 107,1 | 107,0 | 106,3 | 105,8 | 107,2 |
| 2015 | 105,2 | 103,7 | 104,0 | 101,8 | 100,9 | 100,9 | 100,6 | 99,9 | 99,8 | 100,0 | 100,4 | 100,0 | 101,4 |
| 2016 | 99,6 | 99,0 | 99,0 | 99,3 | 99,7 | 99,9 | 99,8 | 99,5 | 99,7 | 99,8 | ... | ... | ... |

¹ Depuis 1993, l'indice des prix de gros est remplacé par celui des prix de l'offre totale. L'ancienne série est mise à jour pour garantir la continuité

¹ Seit 1993 wird der Grosshandelspreisindex durch den Preisindex des Gesamtangebotes ersetzt. Um die Vergleichbarkeit zu gewährleisten wird die alte Reihe fortgeführt

Source: Office fédéral de la statistique: Section Prix, Neuchâtel

Quelle: Bundesamt für Statistik: Sektion Preise, Neuenburg, t17-608

| | | |
|---|---|---|
| O | T | P |
| ✓ | ✓ | ✓ |

Indice suisse des prix de la construction, par genre d'ouvrage, de 2003 à 2016

Schweizerischer Baupreisindex nach Bauwerksart von 2003 bis 2016

Base: octobre 2015 = 100 / Basis: Oktober 2015 = 100

| T05-08 | Total | Bâtiment / Hochbau | | | | | | Génie civil / Tiefbau | | |
|---|-------------------|--------------------|-----------------------|--|--|----------------------------|--|---|-------|------------------|
| | | Total | Nouvelle construction | | | Rénovation, transformation | | | Total | Route Strasse |
| | | | Neubau | | | Renovation, Umbau | | | | |
| | | | Total | Immeubles d'habitation Mehrfami- lienhaus | Habitations individuelles Einfami- lienhaus | Total | Immeubles d'habitation ¹ Mehrfami- lienhaus ¹ | Immeubles administratifs Büroge- bäude | | |
| Suisse / Schweiz | | | | | | | | | | |
| 2003 | Avril / April | 84,4 | 85,1 | 85,9 | 86,4 | ... | ... | ... | 81,6 | 83,0 |
| | Octobre / Oktober | 84,6 | 85,2 | 85,9 | 86,5 | ... | ... | ... | 82,4 | 83,7 |
| 2004 | Avril / April | 85,0 | 85,2 | 85,9 | 86,4 | ... | ... | ... | 84,0 | 84,6 |
| | Octobre / Oktober | 86,7 | 86,7 | 87,6 | 88,3 | ... | ... | ... | 86,2 | 85,9 |
| 2005 | Avril / April | 87,2 | 87,5 | 88,4 | 89,0 | ... | ... | ... | 85,8 | 85,8 |
| | Octobre / Oktober | 88,4 | 88,3 | 89,2 | 89,9 | ... | ... | ... | 88,0 | 87,7 |
| 2006 | Avril / April | 89,4 | 89,4 | 90,3 | 90,9 | ... | ... | ... | 88,8 | 88,9 |
| | Octobre / Oktober | 91,6 | 91,5 | 92,6 | 93,2 | ... | ... | ... | 91,4 | 91,9 |
| 2007 | Avril / April | 93,3 | 93,2 | 94,1 | 94,5 | ... | ... | ... | 92,9 | 93,0 |
| | Octobre / Oktober | 95,0 | 94,9 | 95,8 | 96,2 | ... | ... | ... | 94,5 | 95,0 |
| 2008 | Avril / April | 96,8 | 97,0 | 97,8 | 98,2 | ... | ... | ... | 95,6 | 95,5 |
| | Octobre / Oktober | 98,5 | 98,6 | 99,7 | 100,1 | ... | ... | ... | 97,6 | 96,6 |
| 2009 | Avril / April | 96,5 | 97,2 | 97,6 | 97,8 | ... | ... | ... | 93,8 | 93,2 |
| | Octobre / Oktober | 96,6 | 97,2 | 97,4 | 97,6 | ... | ... | ... | 94,3 | 93,9 |
| 2010 | Avril / April | 96,6 | 96,9 | 97,1 | 97,3 | ... | ... | ... | 95,2 | 95,0 |
| | Octobre / Oktober | 97,4 | 97,9 | 98,4 | 98,6 | 98,0 | 97,3 | 96,1 | 95,2 | 94,5 |
| 2011 | Avril / April | 98,8 | 99,2 | 99,8 | 99,9 | 99,4 | 98,5 | 97,3 | 97,2 | 96,4 |
| | Octobre / Oktober | 99,4 | 99,7 | 100,1 | 100,1 | 99,6 | 99,3 | 98,3 | 98,2 | 97,5 |
| 2012 | Avril / April | 99,4 | 99,6 | 99,9 | 99,9 | 99,5 | 99,1 | 98,4 | 98,7 | 98,1 |
| | Octobre / Oktober | 99,7 | 99,8 | 100,0 | 99,9 | 99,7 | 99,4 | 98,9 | 99,3 | 98,7 |
| 2013 | Avril / April | 99,9 | 99,9 | 100,2 | 100,0 | 99,5 | 99,6 | 99,4 | 99,8 | 99,4 |
| | Octobre / Oktober | 100,4 | 100,4 | 100,6 | 100,4 | 100,2 | 100,1 | 100,0 | 100,7 | 100,3 |
| 2014 | Avril / April | 100,3 | 100,4 | 100,6 | 100,6 | 100,8 | 100,1 | 99,7 | 99,7 | 99,5 |
| | Octobre / Oktober | 100,1 | 100,1 | 100,2 | 100,1 | 100,4 | 99,9 | 99,6 | 100,3 | 100,1 |
| 2015 | Avril / April | 99,5 | 99,5 | 99,5 | 99,5 | 99,4 | 99,5 | 99,2 | 99,6 | 99,5 |
| | Octobre / Oktober | 100,0 | 100,0 | 100,0 | 100,0 | 100,0 | 100,0 | 100,0 | 100,0 | 100,0 |
| 2016 | Avril / April | 99,5 | 99,4 | 99,6 | 99,7 | 99,7 | 99,1 | 98,8 | 99,8 | 99,9 |
| Espace Mittelland (BE, FR, SO, NE, JU) | | | | | | | | | | |
| 2003 | Avril / April | 85,1 | 87,0 | 87,2 | 87,2 | ... | ... | ... | 79,2 | 80,7 |
| | Octobre / Oktober | 85,3 | 87,0 | 87,2 | 87,3 | ... | ... | ... | 79,8 | 81,2 |
| 2004 | Avril / April | 86,2 | 87,4 | 87,7 | 87,8 | ... | ... | ... | 82,1 | 82,7 |
| | Octobre / Oktober | 87,9 | 89,1 | 89,5 | 89,6 | ... | ... | ... | 84,0 | 84,3 |
| 2005 | Avril / April | 88,1 | 89,3 | 89,5 | 89,6 | ... | ... | ... | 83,8 | 83,7 |
| | Octobre / Oktober | 89,2 | 90,1 | 90,2 | 90,4 | ... | ... | ... | 86,0 | 86,0 |
| 2006 | Avril / April | 90,9 | 91,7 | 91,8 | 91,8 | ... | ... | ... | 87,9 | 88,4 |
| | Octobre / Oktober | 93,5 | 94,0 | 94,4 | 94,4 | ... | ... | ... | 91,3 | 92,1 |
| 2007 | Avril / April | 93,9 | 94,7 | 94,8 | 94,7 | ... | ... | ... | 91,2 | 91,2 |
| | Octobre / Oktober | 95,7 | 96,3 | 96,2 | 96,1 | ... | ... | ... | 93,3 | 94,3 |
| 2008 | Avril / April | 97,6 | 98,3 | 98,6 | 98,6 | ... | ... | ... | 95,0 | 96,0 |
| | Octobre / Oktober | 99,8 | 100,2 | 101,1 | 101,0 | ... | ... | ... | 98,0 | 96,6 |
| 2009 | Avril / April | 97,1 | 98,4 | 98,3 | 98,1 | ... | ... | ... | 92,6 | 91,3 |
| | Octobre / Oktober | 97,3 | 98,3 | 97,8 | 97,8 | ... | ... | ... | 93,9 | 92,4 |
| 2010 | Avril / April | 97,4 | 97,9 | 97,2 | 97,1 | ... | ... | ... | 95,3 | 95,3 |
| | Octobre / Oktober | 98,4 | 99,1 | 98,9 | 98,9 | 98,3 | 99,4 | 99,1 | 95,7 | 95,1 |
| 2011 | Avril / April | 99,4 | 100,3 | 100,1 | 99,8 | 99,5 | 100,5 | 100,4 | 96,0 | 95,1 |
| | Octobre / Oktober | 100,1 | 101,0 | 100,6 | 100,2 | 100,0 | 101,5 | 101,4 | 96,7 | 95,8 |
| 2012 | Avril / April | 100,3 | 100,9 | 100,6 | 100,1 | 100,4 | 101,2 | 101,4 | 98,1 | 97,2 |
| | Octobre / Oktober | 100,5 | 101,1 | 100,6 | 100,0 | 100,3 | 101,5 | 101,9 | 98,2 | 97,5 |
| 2013 | Avril / April | 100,1 | 100,3 | 100,1 | 99,6 | 99,4 | 100,5 | 101,0 | 99,6 | 99,1 |
| | Octobre / Oktober | 100,5 | 100,4 | 100,4 | 99,9 | 99,8 | 100,5 | 100,8 | 100,6 | 100,3 |
| 2014 | Avril / April | 99,9 | 100,0 | 100,2 | 99,8 | 100,3 | 99,8 | 99,3 | 99,4 | 99,1 |
| | Octobre / Oktober | 100,4 | 100,1 | 100,4 | 100,0 | 100,6 | 99,9 | 99,7 | 101,3 | 101,0 |
| 2015 | Avril / April | 99,6 | 99,6 | 99,8 | 99,7 | 100,2 | 99,4 | 98,6 | 99,8 | 99,5 |
| | Octobre / Oktober | 100,0 | 100,0 | 100,0 | 100,0 | 100,0 | 100,0 | 100,0 | 100,0 | 100,0 |
| 2016 | Avril / April | 99,7 | 99,9 | 99,8 | 100,1 | 99,9 | 100,1 | 100,4 | 98,8 | 98,9 |

¹Non Minergie / Nicht Minergie

Source: Statistique suisse des prix de la construction - Office fédéral de la statistique: Section Prix, Neuchâtel

Quelle: Schweizerische Baupreisstatistik - Bundesamt für Statistik: Sektion Preise, Neuenburg, t17-539

| | | |
|---|---|---|
| O | T | P |
| ✓ | ✓ | ✓ |

Indice des coûts de la construction de logements de la Ville de Zurich, de 1995 à 2016
 Wohnbaukostenindex der Stadt Zürich von 1995 bis 2016

Au 1^{er} avril. Indice en points, prix du m³ SIA en francs / Am 1. April. Index in Punkten, Preis pro m³ SIA in Franken

| T05-09 | Oct. 1966 = 100 | Avril 1977 = 100 | Oct. 1988 = 100 | Avril 1998 = 100 | Avril 2005 = 100 | Avril 2010 = 100 | Prix du m ³ | |
|-------------------|-----------------|------------------|-----------------|------------------|------------------|------------------|------------------------|----------------------|
| | Okt. 1966 = 100 | April 1977 = 100 | Okt. 1988 = 100 | April 1998 = 100 | April 2005 = 100 | April 2010 = 100 | SIA 116 ¹ | SIA 416 ² |
| 1995 | 274,4 | 169,7 | 115,5 | ... | ... | ... | 526,83 | ... |
| 1996 | 270,3 | 167,2 | 113,8 | ... | ... | ... | 520,26 | ... |
| 1997 | 266,0 | 164,5 | 112,0 | ... | ... | ... | 512,70 | ... |
| 1998 ³ | 264,8 | 163,8 | 111,5 | 100,0 | ... | ... | 516,02 | ... |
| 1999 | 268,2 | 165,9 | 112,9 | 101,3 | ... | ... | 522,58 | ... |
| 2000 | 278,4 | 172,2 | 117,2 | 105,1 | ... | ... | 541,71 | ... |
| 2001 | 291,7 | 180,4 | 122,8 | 110,1 | ... | ... | 566,38 | ... |
| 2002 | 291,4 | 180,2 | 122,7 | 110,0 | ... | ... | 566,79 | ... |
| 2003 | 282,2 | 174,6 | 118,8 | 106,6 | ... | ... | 549,64 | ... |
| 2004 | 284,9 | 176,2 | 119,9 | 107,6 | ... | ... | 555,98 | ... |
| 2005 ³ | 291,7 | 180,5 | 122,8 | 110,2 | 100,0 | ... | 530,10 | 581,54 |
| 2006 | 296,5 | 183,4 | 124,8 | 111,9 | 101,6 | ... | 538,75 | 591,03 |
| 2007 | 309,9 | 191,7 | 130,5 | 117,0 | 106,2 | ... | 563,64 | 618,33 |
| 2008 | 322,3 | 199,3 | 135,7 | 121,7 | 110,5 | ... | 586,37 | 643,28 |
| 2009 | 323,5 | 200,1 | 136,2 | 122,2 | 110,9 | ... | 590,29 | 647,57 |
| 2010 ³ | 327,2 | 202,4 | 137,8 | 123,6 | 112,2 | 100,0 | 655,91 | 719,57 |
| 2011 | 332,6 | 205,8 | 140,1 | 125,6 | 114,0 | 101,7 | 667,43 | 732,19 |
| 2012 | 335,0 | 207,2 | 141,1 | 126,5 | 114,8 | 102,4 | 672,53 | 737,79 |
| 2013 | 333,0 | 206,0 | 140,2 | 125,7 | 114,1 | 101,8 | 667,00 | 731,72 |
| 2014 | 334,6 | 207,0 | 140,9 | 126,3 | 114,7 | 102,3 | 670,63 | 735,71 |
| 2015 | 330,6 | 204,5 | 139,2 | 124,8 | 113,3 | 101,0 | 662,40 | 726,68 |
| 2016 | 324,7 | 200,8 | 136,7 | 122,6 | 111,3 | 99,2 | 647,91 | 710,78 |

¹SIA 116 "Normes pour déterminer le prix au m³ des bâtiments", du 5.4.1952 / SIA 116 "Normalien für kubische Berechnungen von Hochbauten", vom 5.4.1952

²SIA 416 "Surfaces et volumes des bâtiments", en vigueur depuis le 1.10.2003. Elle remplace les normes SIA 416 "Surfaces et volumes des bâtiments et aménagements extérieurs", du 1.11.1993 et SIA 116 "Normes pour déterminer le prix au m³ des bâtiments", du 5.4.1952

³SIA 416 "Flächen und Volumen von Gebäuden", in Kraft seit dem 1.10.2003. Sie ersetzt die Normen SIA 416 "Flächen und Volumen von Gebäuden und Anlagen", vom 1.11.1993 und SIA 116 "Normalien von kubischen Berechnungen von Hochbauten", vom 5.4.1952

³Révision de l'indice avec nouvelle base / Indexrevision mit neuer Basis

Source: Statistik Stadt Zürich, Zürich

Quelle: Statistik Stadt Zürich, Zürich, t17-105

| | | |
|---|---|---|
| O | T | P |
| ✓ | ✓ | ✓ |

Indice suisse des prix à la consommation - Loyer du logement, d'août 1939 à octobre 2016
 Landesindex der Konsumentenpreise - Mietpreis der Wohnung von August 1939 bis Oktober 2016

Base: août 1939 = 100 / Basis: August 1939 = 100

| T05-10 | Janvier | Février | Mars | Avril | Mai | Juin | Juillet | Août | Septembre | Octobre | Novembre | Décembre | Moyenne annuelle |
|--------|---------|---------|-------|-------|-------|-------|---------|--------|-----------|---------|----------|----------|------------------|
| | Januar | Februar | März | April | Mai | Juni | Juli | August | September | Oktober | November | Dezember | Jahresmittel |
| 1939 | ... | ... | ... | ... | ... | ... | ... | 100,0 | 100,0 | 100,0 | 100,0 | 100,0 | ... |
| 1940 | 100,0 | 100,0 | 100,0 | 100,0 | 99,8 | 99,8 | 99,8 | 99,8 | 99,8 | 99,8 | 99,8 | 99,8 | 99,9 |
| 1941 | 99,8 | 99,8 | 99,8 | 99,8 | 99,8 | 99,8 | 99,8 | 99,8 | 99,8 | 99,8 | 99,8 | 99,8 | 99,8 |
| 1942 | 99,8 | 99,8 | 99,8 | 99,8 | 100,1 | 100,1 | 100,1 | 100,1 | 100,1 | 100,1 | 100,1 | 100,1 | 100,0 |
| 1943 | 100,1 | 100,1 | 100,1 | 100,1 | 100,3 | 100,3 | 100,3 | 100,3 | 100,3 | 100,3 | 100,3 | 100,3 | 100,2 |
| 1944 | 100,3 | 100,3 | 100,3 | 100,3 | 101,2 | 101,2 | 101,2 | 101,2 | 101,2 | 101,2 | 101,2 | 101,2 | 100,9 |
| 1945 | 101,2 | 101,2 | 101,2 | 101,2 | 101,6 | 101,6 | 101,6 | 101,6 | 101,6 | 101,6 | 101,6 | 101,6 | 101,5 |
| 1946 | 101,6 | 101,6 | 101,6 | 101,6 | 102,3 | 102,3 | 102,3 | 102,3 | 102,3 | 102,3 | 102,3 | 102,3 | 102,1 |
| 1947 | 102,3 | 102,3 | 102,3 | 102,3 | 103,3 | 103,3 | 103,3 | 103,3 | 103,3 | 103,3 | 103,3 | 103,3 | 103,0 |
| 1948 | 103,3 | 103,3 | 103,3 | 103,3 | 104,8 | 104,8 | 104,8 | 104,8 | 104,8 | 104,8 | 104,8 | 104,8 | 104,3 |
| 1949 | 104,8 | 104,8 | 104,8 | 104,8 | 106,9 | 106,9 | 106,9 | 106,9 | 106,9 | 106,9 | 106,9 | 106,9 | 106,2 |
| 1950 | 106,9 | 106,9 | 106,9 | 106,9 | 108,8 | 108,8 | 108,8 | 108,8 | 108,8 | 108,8 | 108,8 | 108,8 | 108,2 |
| 1951 | 108,8 | 108,8 | 108,8 | 108,8 | 113,4 | 113,4 | 113,4 | 113,4 | 113,4 | 113,4 | 116,8 | 116,8 | 112,4 |
| 1952 | 116,8 | 116,8 | 116,8 | 116,8 | 118,7 | 118,7 | 118,7 | 118,7 | 118,7 | 118,7 | 118,7 | 118,7 | 118,1 |
| 1953 | 118,7 | 118,7 | 118,7 | 118,7 | 120,8 | 120,8 | 120,8 | 120,8 | 120,8 | 120,8 | 120,8 | 120,8 | 120,1 |
| 1954 | 120,8 | 120,8 | 120,8 | 120,8 | 123,0 | 123,0 | 123,0 | 123,0 | 123,0 | 123,0 | 124,8 | 124,8 | 122,6 |
| 1955 | 124,8 | 124,8 | 124,8 | 124,8 | 127,8 | 127,8 | 127,8 | 127,8 | 127,8 | 127,8 | 127,8 | 127,8 | 126,8 |
| 1956 | 127,8 | 127,8 | 127,8 | 127,8 | 131,0 | 131,0 | 131,0 | 131,0 | 131,0 | 131,0 | 131,0 | 131,0 | 129,9 |
| 1957 | 131,0 | 131,0 | 131,0 | 131,0 | 134,1 | 134,1 | 134,1 | 134,1 | 134,1 | 134,1 | 134,1 | 134,1 | 133,1 |
| 1958 | 134,1 | 134,1 | 134,1 | 134,1 | 141,1 | 141,1 | 141,1 | 141,1 | 141,1 | 141,1 | 141,1 | 141,1 | 138,8 |
| 1959 | 141,1 | 141,1 | 141,1 | 141,1 | 145,5 | 145,5 | 145,5 | 145,5 | 145,5 | 145,5 | 145,5 | 145,5 | 144,0 |
| 1960 | 145,5 | 145,5 | 145,5 | 145,5 | 148,8 | 148,8 | 148,8 | 148,8 | 148,8 | 148,8 | 148,8 | 148,8 | 147,7 |
| 1961 | 148,8 | 148,8 | 148,8 | 148,8 | 153,3 | 153,3 | 153,3 | 153,3 | 153,3 | 153,3 | 157,4 | 157,4 | 152,5 |
| 1962 | 157,4 | 157,4 | 157,4 | 157,4 | 161,4 | 161,4 | 161,4 | 161,4 | 161,4 | 161,4 | 161,4 | 161,4 | 160,1 |
| 1963 | 161,4 | 161,4 | 161,4 | 161,4 | 168,2 | 168,2 | 168,2 | 168,2 | 168,2 | 168,2 | 173,1 | 173,1 | 166,8 |
| 1964 | 173,1 | 173,1 | 173,1 | 173,1 | 179,3 | 179,3 | 179,3 | 179,3 | 179,3 | 179,3 | 179,3 | 179,3 | 177,2 |
| 1965 | 179,3 | 179,3 | 179,3 | 179,3 | 190,8 | 190,8 | 190,8 | 190,8 | 190,8 | 190,8 | 190,8 | 190,8 | 187,0 |
| 1966 | 190,8 | 190,8 | 190,8 | 190,8 | 206,1 | 206,1 | 206,1 | 206,1 | 206,1 | 206,1 | 213,5 | 213,5 | 202,2 |
| 1967 | 213,5 | 213,5 | 213,5 | 213,5 | 223,8 | 223,8 | 223,8 | 223,8 | 223,8 | 223,8 | 230,8 | 230,8 | 221,5 |
| 1968 | 230,8 | 230,8 | 230,8 | 230,8 | 239,9 | 239,9 | 239,9 | 239,9 | 239,9 | 239,9 | 246,3 | 246,3 | 237,9 |
| 1969 | 246,3 | 246,3 | 246,3 | 246,3 | 254,9 | 254,9 | 254,9 | 254,9 | 254,9 | 254,9 | 261,3 | 261,3 | 253,1 |
| 1970 | 261,3 | 261,3 | 261,3 | 261,3 | 271,2 | 271,2 | 271,2 | 271,2 | 271,2 | 271,2 | 281,3 | 281,3 | 269,6 |
| 1971 | 281,3 | 281,3 | 281,3 | 281,3 | 295,1 | 295,1 | 295,1 | 295,1 | 295,1 | 295,1 | 307,9 | 307,9 | 292,7 |
| 1972 | 307,9 | 307,9 | 307,9 | 307,9 | 319,7 | 319,7 | 319,7 | 319,7 | 319,7 | 319,7 | 328,9 | 328,9 | 317,4 |
| 1973 | 328,9 | 328,9 | 328,9 | 328,9 | 339,9 | 339,9 | 339,9 | 339,9 | 339,9 | 339,9 | 351,4 | 351,4 | 338,2 |
| 1974 | 351,4 | 351,4 | 351,4 | 351,4 | 364,8 | 364,8 | 364,8 | 364,8 | 364,8 | 364,8 | 385,6 | 385,6 | 363,8 |
| 1975 | 385,6 | 385,6 | 385,6 | 385,6 | 404,2 | 404,2 | 404,2 | 404,2 | 404,2 | 404,2 | 413,0 | 413,0 | 399,4 |
| 1976 | 413,0 | 413,0 | 413,0 | 413,0 | 418,0 | 418,0 | 418,0 | 418,0 | 418,0 | 418,0 | 420,9 | 420,9 | 416,7 |
| 1977 | 420,9 | 420,9 | 420,9 | 420,9 | 422,5 | 422,5 | 422,5 | 422,5 | 422,5 | 422,5 | 422,3 | 422,3 | 421,9 |
| 1978 | 422,3 | 422,3 | 422,3 | 422,3 | 424,3 | 424,3 | 424,3 | 424,3 | 424,3 | 424,3 | 422,3 | 422,3 | 423,3 |
| 1979 | 422,3 | 422,3 | 422,3 | 422,3 | 422,8 | 422,8 | 422,8 | 422,8 | 422,8 | 422,8 | 424,3 | 424,3 | 422,9 |
| 1980 | 424,3 | 424,3 | 424,3 | 424,3 | 427,5 | 427,5 | 427,5 | 427,5 | 427,5 | 427,5 | 434,5 | 434,5 | 427,6 |
| 1981 | 434,5 | 434,5 | 434,5 | 434,5 | 447,1 | 447,1 | 447,1 | 447,1 | 447,1 | 447,1 | 467,7 | 467,7 | 446,3 |
| 1982 | 467,7 | 467,7 | 467,7 | 467,7 | 494,8 | 494,8 | 494,8 | 494,8 | 494,8 | 494,8 | 509,2 | 509,2 | 488,2 |
| 1983 | 509,2 | 509,2 | 509,2 | 509,2 | 516,6 | 516,6 | 516,6 | 516,6 | 516,6 | 516,6 | 522,1 | 522,1 | 515,1 |
| 1984 | 522,1 | 522,1 | 522,1 | 522,1 | 529,0 | 529,0 | 529,0 | 529,0 | 529,0 | 529,0 | 536,2 | 536,2 | 527,9 |
| 1985 | 536,2 | 536,2 | 536,2 | 536,2 | 546,4 | 546,4 | 546,4 | 546,4 | 546,4 | 546,4 | 556,3 | 556,3 | 544,7 |
| 1986 | 556,3 | 556,3 | 556,3 | 556,3 | 567,1 | 567,1 | 567,1 | 567,1 | 567,1 | 567,1 | 575,5 | 575,5 | 564,9 |
| 1987 | 575,5 | 575,5 | 575,5 | 575,5 | 583,4 | 583,4 | 583,4 | 583,4 | 583,4 | 583,4 | 591,1 | 591,1 | 582,1 |
| 1988 | 591,1 | 591,1 | 591,1 | 591,1 | 600,3 | 600,3 | 600,3 | 600,3 | 600,3 | 600,3 | 608,0 | 608,0 | 598,5 |
| 1989 | 608,0 | 608,0 | 608,0 | 608,0 | 619,0 | 619,0 | 619,0 | 619,0 | 619,0 | 619,0 | 650,7 | 650,7 | 620,6 |
| 1990 | 650,7 | 650,7 | 650,7 | 650,7 | 677,1 | 677,1 | 677,1 | 677,1 | 677,1 | 677,1 | 713,0 | 713,0 | 674,3 |
| 1991 | 713,0 | 713,0 | 713,0 | 713,0 | 749,2 | 749,2 | 749,2 | 749,2 | 749,2 | 749,2 | 773,3 | 773,3 | 741,2 |
| 1992 | 773,3 | 773,3 | 773,3 | 773,3 | 796,5 | 796,5 | 796,5 | 796,5 | 796,5 | 796,5 | 818,5 | 818,5 | 792,4 |
| 1993 | 818,5 | 818,5 | 818,5 | 818,5 | 839,6 | 839,6 | 839,6 | 843,3 | 843,3 | 843,3 | 837,0 | 837,0 | 833,1 |
| 1994 | 837,0 | 844,8 | 844,8 | 844,8 | 833,6 | 833,6 | 833,6 | 835,9 | 835,9 | 835,9 | 838,2 | 838,2 | 838,0 |
| 1995 | 838,2 | 839,4 | 839,4 | 839,4 | 847,1 | 847,1 | 847,1 | 852,1 | 852,1 | 852,1 | 854,8 | 854,8 | 847,0 |
| 1996 | 854,8 | 855,8 | 855,8 | 855,8 | 857,6 | 857,6 | 857,6 | 860,3 | 860,3 | 860,3 | 862,4 | 862,4 | 858,4 |
| 1997 | 862,4 | 864,4 | 864,4 | 864,4 | 861,7 | 861,7 | 861,7 | 863,3 | 863,3 | 863,3 | 862,4 | 862,4 | 862,9 |

Source: Office fédéral de la statistique: Section Prix, Neuchâtel

Quelle: Bundesamt für Statistik: Sektion Preise, Neuenburg, t17-565

| | | |
|---|---|---|
| O | T | P |
| ✓ | ✓ | ✓ |

Indice suisse des prix à la consommation - Loyer du logement, d'août 1939 à octobre 2016
 Landesindex der Konsumentenpreise - Mietpreis der Wohnung von August 1939 bis Oktober 2016

—
 Base: août 1939 = 100 / Basis: August 1939 = 100

| T05-10 | Janvier | Février | Mars | Avril | Mai | Juin | Juillet | Août | Septembre | Octobre | Novembre | Décembre | Moyenne annuelle |
|--------|---------|---------|---------|---------|---------|---------|---------|---------|-----------|---------|----------|----------|------------------|
| | Januar | Februar | März | April | Mai | Juni | Juli | August | September | Oktober | November | Dezember | Jahresmittel |
| 1998 | 862,4 | 864,2 | 864,2 | 864,2 | 862,5 | 862,5 | 862,5 | 863,8 | 863,8 | 863,8 | 863,4 | 863,4 | 863,4 |
| 1999 | 863,4 | 866,7 | 866,7 | 866,7 | 867,9 | 867,9 | 867,9 | 874,0 | 874,0 | 874,0 | 871,7 | 871,7 | 869,4 |
| 2000 | 871,7 | 876,7 | 876,7 | 876,7 | 880,6 | 880,6 | 880,6 | 884,1 | 884,1 | 884,1 | 897,7 | 897,7 | 882,6 |
| 2001 | 897,7 | 902,4 | 902,4 | 902,4 | 908,5 | 908,5 | 908,5 | 910,5 | 910,5 | 910,5 | 913,4 | 913,4 | 907,4 |
| 2002 | 913,4 | 915,6 | 915,6 | 915,6 | 916,9 | 916,9 | 916,9 | 918,1 | 918,1 | 918,1 | 918,3 | 918,3 | 916,8 |
| 2003 | 918,3 | 918,1 | 918,1 | 918,1 | 918,1 | 918,1 | 918,1 | 921,0 | 921,0 | 921,0 | 921,3 | 921,3 | 919,4 |
| 2004 | 921,3 | 924,8 | 924,8 | 924,8 | 927,2 | 927,2 | 927,2 | 935,6 | 935,6 | 935,6 | 940,5 | 940,5 | 929,5 |
| 2005 | 940,5 | 941,0 | 941,0 | 941,0 | 941,5 | 941,5 | 941,5 | 944,7 | 944,7 | 944,7 | 949,7 | 949,7 | 943,5 |
| 2006 | 949,7 | 957,8 | 957,8 | 957,8 | 962,4 | 962,4 | 962,4 | 966,0 | 966,0 | 966,0 | 970,4 | 970,4 | 962,4 |
| 2007 | 970,4 | 979,7 | 979,7 | 979,7 | 986,7 | 986,7 | 986,7 | 986,2 | 986,2 | 986,2 | 990,7 | 990,7 | 984,1 |
| 2008 | 990,7 | 997,1 | 997,1 | 997,1 | 1 009,2 | 1 009,2 | 1 009,2 | 1 014,8 | 1 014,8 | 1 014,8 | 1 021,2 | 1 021,2 | 1 008,0 |
| 2009 | 1 021,2 | 1 031,5 | 1 031,5 | 1 031,5 | 1 035,2 | 1 035,2 | 1 035,2 | 1 034,8 | 1 034,8 | 1 034,8 | 1 036,4 | 1 036,4 | 1 033,2 |
| 2010 | 1 036,4 | 1 044,0 | 1 044,0 | 1 044,0 | 1 045,6 | 1 045,6 | 1 045,6 | 1 043,9 | 1 043,9 | 1 043,9 | 1 050,7 | 1 050,7 | 1 044,9 |
| 2011 | 1 050,7 | 1 060,1 | 1 060,1 | 1 060,1 | 1 057,8 | 1 057,8 | 1 057,8 | 1 058,9 | 1 058,9 | 1 058,9 | 1 062,1 | 1 062,1 | 1 058,8 |
| 2012 | 1 062,1 | 1 067,8 | 1 067,8 | 1 067,8 | 1 065,7 | 1 065,7 | 1 065,7 | 1 064,6 | 1 064,6 | 1 064,6 | 1 062,2 | 1 062,2 | 1 065,1 |
| 2013 | 1 062,2 | 1 064,4 | 1 064,4 | 1 064,4 | 1 068,5 | 1 068,5 | 1 068,5 | 1 073,7 | 1 073,7 | 1 073,7 | 1 076,7 | 1 076,7 | 1 069,6 |
| 2014 | 1 076,7 | 1 079,1 | 1 079,1 | 1 079,1 | 1 079,7 | 1 079,7 | 1 079,7 | 1 086,2 | 1 086,2 | 1 086,2 | 1 088,5 | 1 088,5 | 1 082,5 |
| 2015 | 1 088,5 | 1 090,2 | 1 090,2 | 1 090,2 | 1 093,0 | 1 093,0 | 1 093,0 | 1 094,0 | 1 094,0 | 1 094,0 | 1 089,3 | 1 089,3 | 1 091,5 |
| 2016 | 1 089,3 | 1 091,2 | 1 091,2 | 1 091,2 | 1 093,1 | 1 093,1 | 1 093,1 | 1 094,6 | 1 094,6 | 1 094,6 | ... | ... | ... |

Source: Office fédéral de la statistique: Section Prix, Neuchâtel

Quelle: Bundesamt für Statistik: Sektion Preise, Neuenburg, t17-565

| | | |
|---|---|---|
| O | T | P |
| ✓ | ✓ | ✓ |

Indice suisse des prix à la consommation - Loyer du logement, de décembre 1982 à octobre 2016

Landesindex der Konsumentenpreise - Mietpreis der Wohnung von Dezember 1982 bis Oktober 2016

Base: décembre 2015 = 100 / Basis: Dezember 2015 = 100

| T05-11 | Janvier | Février | Mars | Avril | Mai | Juin | Juillet | Août | Septembre | Octobre | Novembre | Décembre | Moyenne annuelle |
|--------|---------|---------|-------|-------|-------|-------|---------|--------|-----------|---------|----------|----------|------------------|
| | Januar | Februar | März | April | Mai | Juni | Juli | August | September | Oktober | November | Dezember | Jahresmittel |
| 1982 | ... | ... | ... | ... | ... | ... | ... | ... | ... | ... | ... | 46,7 | ... |
| 1983 | 46,7 | 46,7 | 46,7 | 46,7 | 47,4 | 47,4 | 47,4 | 47,4 | 47,4 | 47,4 | 47,9 | 47,9 | 47,3 |
| 1984 | 47,9 | 47,9 | 47,9 | 47,9 | 48,6 | 48,6 | 48,6 | 48,6 | 48,6 | 48,6 | 49,2 | 49,2 | 48,5 |
| 1985 | 49,2 | 49,2 | 49,2 | 49,2 | 50,2 | 50,2 | 50,2 | 50,2 | 50,2 | 50,2 | 51,1 | 51,1 | 50,0 |
| 1986 | 51,1 | 51,1 | 51,1 | 51,1 | 52,1 | 52,1 | 52,1 | 52,1 | 52,1 | 52,1 | 52,8 | 52,8 | 51,9 |
| 1987 | 52,8 | 52,8 | 52,8 | 52,8 | 53,6 | 53,6 | 53,6 | 53,6 | 53,6 | 53,6 | 54,3 | 54,3 | 53,4 |
| 1988 | 54,3 | 54,3 | 54,3 | 54,3 | 55,1 | 55,1 | 55,1 | 55,1 | 55,1 | 55,1 | 55,8 | 55,8 | 54,9 |
| 1989 | 55,8 | 55,8 | 55,8 | 55,8 | 56,8 | 56,8 | 56,8 | 56,8 | 56,8 | 56,8 | 59,7 | 59,7 | 57,0 |
| 1990 | 59,7 | 59,7 | 59,7 | 59,7 | 62,2 | 62,2 | 62,2 | 62,2 | 62,2 | 62,2 | 65,5 | 65,5 | 61,9 |
| 1991 | 65,5 | 65,5 | 65,5 | 65,5 | 68,8 | 68,8 | 68,8 | 68,8 | 68,8 | 68,8 | 71,0 | 71,0 | 68,0 |
| 1992 | 71,0 | 71,0 | 71,0 | 71,0 | 73,1 | 73,1 | 73,1 | 73,1 | 73,1 | 73,1 | 75,1 | 75,1 | 72,8 |
| 1993 | 75,1 | 75,1 | 75,1 | 75,1 | 77,1 | 77,1 | 77,1 | 77,4 | 77,4 | 77,4 | 76,8 | 76,8 | 76,5 |
| 1994 | 76,8 | 77,6 | 77,6 | 77,6 | 76,5 | 76,5 | 76,5 | 76,7 | 76,7 | 76,7 | 77,0 | 77,0 | 76,9 |
| 1995 | 77,0 | 77,1 | 77,1 | 77,1 | 77,8 | 77,8 | 77,8 | 78,2 | 78,2 | 78,2 | 78,5 | 78,5 | 77,8 |
| 1996 | 78,5 | 78,6 | 78,6 | 78,6 | 78,7 | 78,7 | 78,7 | 79,0 | 79,0 | 79,0 | 79,2 | 79,2 | 78,8 |
| 1997 | 79,2 | 79,4 | 79,4 | 79,4 | 79,1 | 79,1 | 79,1 | 79,3 | 79,3 | 79,3 | 79,2 | 79,2 | 79,2 |
| 1998 | 79,2 | 79,3 | 79,3 | 79,3 | 79,2 | 79,2 | 79,2 | 79,3 | 79,3 | 79,3 | 79,3 | 79,3 | 79,3 |
| 1999 | 79,3 | 79,6 | 79,6 | 79,6 | 79,7 | 79,7 | 79,7 | 80,2 | 80,2 | 80,2 | 80,0 | 80,0 | 79,8 |
| 2000 | 80,0 | 80,5 | 80,5 | 80,5 | 80,8 | 80,8 | 80,8 | 81,2 | 81,2 | 81,2 | 82,4 | 82,4 | 81,0 |
| 2001 | 82,4 | 82,8 | 82,8 | 82,8 | 83,4 | 83,4 | 83,4 | 83,6 | 83,6 | 83,6 | 83,9 | 83,9 | 83,3 |
| 2002 | 83,9 | 84,1 | 84,1 | 84,1 | 84,2 | 84,2 | 84,2 | 84,3 | 84,3 | 84,3 | 84,3 | 84,3 | 84,2 |
| 2003 | 84,3 | 84,3 | 84,3 | 84,3 | 84,3 | 84,3 | 84,3 | 84,6 | 84,6 | 84,6 | 84,6 | 84,6 | 84,4 |
| 2004 | 84,6 | 84,9 | 84,9 | 84,9 | 85,1 | 85,1 | 85,1 | 85,9 | 85,9 | 85,9 | 86,3 | 86,3 | 85,4 |
| 2005 | 86,3 | 86,4 | 86,4 | 86,4 | 86,4 | 86,4 | 86,4 | 86,7 | 86,7 | 86,7 | 87,2 | 87,2 | 86,6 |
| 2006 | 87,2 | 87,9 | 87,9 | 87,9 | 88,4 | 88,4 | 88,4 | 88,7 | 88,7 | 88,7 | 89,1 | 89,1 | 88,4 |
| 2007 | 89,1 | 89,9 | 89,9 | 89,9 | 90,6 | 90,6 | 90,6 | 90,5 | 90,5 | 90,5 | 90,9 | 90,9 | 90,3 |
| 2008 | 90,9 | 91,5 | 91,5 | 91,5 | 92,7 | 92,7 | 92,7 | 93,2 | 93,2 | 93,2 | 93,8 | 93,8 | 92,5 |
| 2009 | 93,8 | 94,7 | 94,7 | 94,7 | 95,0 | 95,0 | 95,0 | 95,0 | 95,0 | 95,0 | 95,1 | 95,1 | 94,9 |
| 2010 | 95,1 | 95,8 | 95,8 | 95,8 | 96,0 | 96,0 | 96,0 | 95,8 | 95,8 | 95,8 | 96,5 | 96,5 | 95,9 |
| 2011 | 96,5 | 97,3 | 97,3 | 97,3 | 97,1 | 97,1 | 97,1 | 97,2 | 97,2 | 97,2 | 97,5 | 97,5 | 97,2 |
| 2012 | 97,5 | 98,0 | 98,0 | 98,0 | 97,8 | 97,8 | 97,8 | 97,7 | 97,7 | 97,7 | 97,5 | 97,5 | 97,8 |
| 2013 | 97,5 | 97,7 | 97,7 | 97,7 | 98,1 | 98,1 | 98,1 | 98,6 | 98,6 | 98,6 | 98,9 | 98,9 | 98,2 |
| 2014 | 98,9 | 99,1 | 99,1 | 99,1 | 99,1 | 99,1 | 99,1 | 99,7 | 99,7 | 99,7 | 99,9 | 99,9 | 99,4 |
| 2015 | 99,9 | 100,1 | 100,1 | 100,1 | 100,3 | 100,3 | 100,3 | 100,4 | 100,4 | 100,4 | 100,0 | 100,0 | 100,2 |
| 2016 | 100,0 | 100,2 | 100,2 | 100,2 | 100,4 | 100,4 | 100,4 | 100,5 | 100,5 | 100,5 | ... | ... | ... |

Source: Office fédéral de la statistique: Section Prix, Neuchâtel

Quelle: Bundesamt für Statistik: Sektion Preise, Neuenburg, t17-609

| | | |
|---|---|---|
| O | T | P |
| ✓ | ✓ | ✓ |



ETAT DE FRIBOURG
STAAT FREIBURG

6 Industrie et services

Généralités

Etat, structure et évolution des entreprises

- > Entreprises, établissements
- > Forme juridique des entreprises
- > Faillites et poursuites

Production, chiffres d'affaires, valeur ajoutée, investissements

- > Test conjoncturel pour l'industrie

Commerce international

6. Industrie und Dienstleistungen

Allgemeines

Stand, Struktur und Entwicklung der Unternehmen

- > Unternehmen, Arbeitsstätten
- > Rechtsform des Unternehmens
- > Konkurs und Schuldbetreibung

Produktion, Umsätze, Wertschöpfung, Investitionen

- > Konjunkturtest in der Industrie

Internationaler Handel

Le commerce international en quelques chiffres, de 1996 à 2015¹

Der internationale Handel in einigen Zahlen von 1996 bis 2015¹

| T06-01 | Importations ^{2,3} / Einfuhr ^{2,3} | | Exportations ³ / Ausfuhr ³ | |
|--|--|---|--|---|
| | En tonnes In Tonnen | En millions de francs In Millionen Franken | En tonnes In Tonnen | En millions de francs In Millionen Franken |
| Suisse + FL / Schweiz + FL (2015) | 51 959 089 | 243 772 | 18 357 479 | 279 155 |
| AG | 4 817 689 | 25 437 | 1 287 093 | 10 070 |
| AR | 139 960 | 483 | 44 692 | 964 |
| AI | 70 695 | 111 | 12 568 | 89 |
| BL | 4 598 334 | 14 123 | 985 174 | 10 620 |
| BS | 1 361 310 | 4 983 | 478 505 | 47 561 |
| BE | 2 810 120 | 12 449 | 976 323 | 14 019 |
| FR | 1 077 654 | 4 415 | 280 387 | 9 143 |
| GE | 1 677 451 | 16 103 | 1 685 542 | 21 926 |
| GL | 166 990 | 547 | 99 714 | 579 |
| GR | 1 011 814 | 1 978 | 573 671 | 2 319 |
| JU | 384 395 | 1 280 | 96 738 | 1 147 |
| LU | 2 767 715 | 7 477 | 1 818 001 | 4 877 |
| NE | 3 190 648 | 13 117 | 184 727 | 14 762 |
| NW | 80 682 | 848 | 15 348 | 1 669 |
| OW | 86 810 | 451 | 129 899 | 818 |
| SG | 4 032 272 | 8 530 | 1 874 302 | 10 447 |
| SH | 917 514 | 3 214 | 935 576 | 1 569 |
| SZ | 367 298 | 1 610 | 135 247 | 1 325 |
| SO | 1 562 269 | 6 480 | 846 576 | 5 247 |
| TG | 2 509 308 | 4 217 | 617 657 | 3 620 |
| TI | 3 232 551 | 53 759 | 772 370 | 58 651 |
| UR | 55 028 | 347 | 81 753 | 535 |
| VS | 1 851 298 | 3 302 | 449 182 | 3 285 |
| VD | 2 655 533 | 7 108 | 1 826 557 | 13 677 |
| ZG | 925 082 | 4 971 | 245 637 | 8 547 |
| ZH | 9 096 711 | 42 671 | 1 483 053 | 26 439 |
| Liechtenstein | 506 150 | 1 916 | 419 340 | 3 217 |
| Non réparti / Nicht aufteilbar | 5 807 | 1 844 | 1 846 | 2 034 |
| Canton de Fribourg | | | | |
| Kanton Freiburg | | | | |
| 1996 | 377 575 | 1 725 | 167 864 | 2 495 |
| 1997 | 451 992 | 2 051 | 182 672 | 2 980 |
| 1998 | 442 958 | 2 116 | 197 687 | 3 362 |
| 1999 | 470 549 | 2 044 | 205 162 | 3 775 |
| 2000 | 516 458 | 2 311 | 372 258 | 4 626 |
| 2001 | 642 871 | 2 575 | 333 231 | 4 940 |
| 2002 | 674 922 | 2 653 | 324 310 | 4 891 |
| 2003 | 700 878 | 2 565 | 333 494 | 4 555 |
| 2004 | 689 314 | 2 856 | 333 660 | 5 301 |
| 2005 | 677 805 | 3 199 | 326 206 | 5 821 |
| 2006 | 749 597 | 3 542 | 299 657 | 6 477 |
| 2007 | 920 544 | 3 949 | 304 138 | 7 265 |
| 2008 | 758 879 | 4 119 | 315 216 | 7 694 |
| 2009 | 758 201 | 3 467 | 262 789 | 6 302 |
| 2010 | 894 876 | 4 193 | 302 271 | 7 177 |
| 2011 | 946 753 | 4 279 | 310 795 | 8 358 |
| 2012 | 917 852 | 4 137 | 301 269 | 9 570 |
| 2013 | 899 142 | 4 348 | 286 581 | 9 795 |
| 2014 | 968 041 | 4 537 | 292 647 | 9 901 |
| 2015 | 1 077 654 | 4 415 | 280 387 | 9 143 |

¹Y compris le commerce de l'or (dès 2012), d'autres métaux précieux, de pierres gemmes ainsi que d'objets d'art et d'antiquités. Dès 2002, y compris trafic de perfectionnement à façon, marchandises en retour et électricité

¹Inbegriffen Handel mit Gold (ab 2012), übrigen Edelmetallen, Edel- und Schmucksteinen sowie Kunstgegenständen und Antiquitäten. Ab 2002, inbegriffen Lohnveredelungs- und Retourwarenverkehr sowie Stromhandel

²Importations directes de marchandises et importations indirectes de marchandises dont le canton de destination est connu

²Direkte Wareneinfuhren und indirekte Wareneinfuhren, deren Bestimmungskanton bekannt ist

³Les éventuelles différences entre le total général et la somme des nombres sont dues aux nombres arrondis

³Allfällige Unterschiede zwischen Gesamtsumme und addierten Einzelwerten sind auf Rundungsdifferenzen zurückzuführen

Source: Administration fédérale des douanes, Berne

Quelle: Eidg. Zollverwaltung, Bern, t17-106

| | | |
|---|---|---|
| O | T | P |
| ✓ | ✓ | ✓ |

Etablissements du secteur privé et du secteur public, selon l'activité économique¹, en 2013 et 2014

 Arbeitsstätten des privaten und des öffentlichen Sektors nach Wirtschaftszweig¹ 2013 und 2014

| T06-02 | Total | | Secteur privé Privater Sektor | | Secteur public Öffentlicher Sektor | | Total |
|---|-------------------|-------------------|----------------------------------|-------------------|---------------------------------------|-------------------|---|
| | 2013 ^f | 2014 ^p | 2013 ^f | 2014 ^p | 2013 ^f | 2014 ^p | |
| Total | 21 137 | 21 335 | 19 927 | 20 227 | 1 210 | 1 108 | Total |
| Secteur primaire | 3 067 | 3 036 | 3 035 | 3 009 | 32 | 27 | Primärer Sektor |
| Secteur secondaire | 3 425 | 3 416 | 3 398 | 3 387 | 27 | 29 | Sekundärer Sektor |
| Industries extractives | 22 | 22 | 22 | 21 | - | 1 | Bergbau, Steine und Erden |
| Industries alimentaires et du tabac | 271 | 276 | 271 | 276 | - | - | Herst. v. Nahrungsmitteln, Tabakerzeugnissen |
| Industries du textile et de l'habillement | 77 | 79 | 77 | 79 | - | - | Herstellung von Textilien und Bekleidung |
| Bois et papier; imprimerie | 394 | 389 | 394 | 389 | - | - | Herst. v. Holzwaren, Papier, Druckerzeugn. |
| Cokéfaction, raffinage, ind. chimique | 18 | 18 | 18 | 18 | - | - | Kokerei, Mineralölverarb., H. v. chem. Erzeugn. |
| Industrie pharmaceutique | 6 | 6 | 6 | 6 | - | - | Herstellung v. pharmazeutischen Erzeugnissen |
| Caoutchouc, plastique, minér. non métall. | 86 | 80 | 86 | 80 | - | - | Gummi-, Kunststoffwaren, Glas, Keram., Steine |
| Fabrication de produits métalliques | 262 | 266 | 262 | 266 | - | - | Herstellung von Metallerzeugnissen |
| Produits informat., électron.; horlogerie | 44 | 44 | 44 | 44 | - | - | Herstellung von EDV-Geräten und Uhren |
| Fabrication d'équipements électriques | 23 | 24 | 23 | 24 | - | - | Herstellung von elektrischen Ausrüstungen |
| Fabr. de machines, équipements n.c.a | 74 | 76 | 74 | 76 | - | - | Maschinenbau |
| Fabrication de matériels de transport | 10 | 11 | 10 | 11 | - | - | Fahrzeugbau |
| Autres ind. manufact.; rép. et install. | 246 | 248 | 246 | 248 | - | - | Sonst. Herst. v. Waren, Reparatur, Installation |
| Production et distribution d'énergie | 27 | 29 | 25 | 27 | 2 | 2 | Energieversorgung |
| Prod. et distrib. d'eau; déchets | 71 | 71 | 46 | 46 | 25 | 25 | Wasserversorg., Beseit. Umweltverschmutz. |
| Construction de bâtiments, génie civil | 356 | 363 | 356 | 363 | - | - | Hoch- und Tiefbau |
| Travaux de construction spécialisés | 1 438 | 1 414 | 1 438 | 1 413 | - | 1 | Sonstiges Baugewerbe |
| Secteur tertiaire | 14 645 | 14 883 | 13 494 | 13 831 | 1 151 | 1 052 | Tertiärer Sektor |
| Comm., rép. automobiles, motocycles | 651 | 649 | 650 | 648 | 1 | 1 | Handel und Reparatur von Motorfahrzeugen |
| Commerce de gros | 698 | 715 | 698 | 715 | - | - | Grosshandel |
| Commerce de détail | 1 646 | 1 631 | 1 646 | 1 631 | - | - | Detailhandel |
| Transports terrestres et par conduites | 257 | 244 | 248 | 234 | 9 | 10 | Landverkehr, Transport in Rohrfernleitungen |
| Transports par eau et aériens | 9 | 8 | 9 | 8 | - | - | Schifffahrt und Luftfahrt |
| Entreposage, serv. auxil. des transports | 54 | 53 | 53 | 52 | 1 | 1 | Lagerei, sonst. Dienstleist. für den Verkehr |
| Activités de poste et de courrier | 149 | 145 | 149 | 145 | - | - | Post-, Kurier- und Expressdienste |
| Hébergement | 177 | 176 | 176 | 175 | 1 | 1 | Beherbergung |
| Restauration | 805 | 818 | 805 | 818 | - | - | Gastronomie |
| Édition, audiovisuel et diffusion | 90 | 94 | 90 | 94 | - | - | Verlagswesen, audiovis. Medien, Rundfunk |
| Télécommunications | 34 | 31 | 26 | 22 | 8 | 9 | Telekommunikation |
| Informatique et information | 333 | 338 | 333 | 338 | - | - | Informationstechnolog., -dienstleistungen |
| Activités des services financiers | 298 | 292 | 269 | 263 | 29 | 29 | Erbringung von Finanzdienstleistungen |
| Assurance | 34 | 32 | 30 | 28 | 4 | 4 | Versicherungen |
| Activités auxiliaires finances, assurance | 257 | 268 | 257 | 268 | - | - | Finanz- und Versicherungshilfsdienste |
| Activités immobilières | 384 | 384 | 384 | 384 | - | - | Grundstücks- und Wohnungswesen |
| Activités juridiques et comptables | 508 | 515 | 507 | 514 | 1 | 1 | Rechts-, Steuerberatung, Wirtschaftsprüfung |
| Sièges sociaux; conseil de gestion | 358 | 382 | 358 | 382 | - | - | Unternehmensverwalt., -führung, -beratung |
| Activités d'architecture et d'ingénierie | 676 | 697 | 673 | 693 | 3 | 4 | Architektur- und Ingenieurbüros |
| Recherche-développement scientifique | 44 | 44 | 42 | 42 | 2 | 2 | Forschung und Entwicklung |
| Autres act. spécialisées, scient, tech. | 563 | 605 | 563 | 605 | - | - | Sonstige freiberufl., wiss., techn. Tätigkeiten |
| Services administratifs et de soutien | 656 | 695 | 607 | 641 | 49 | 54 | Erbringung sonstiger wirtschaftl. Dienstleist. |
| Activités liées à l'emploi | 58 | 59 | 58 | 59 | - | - | Vermittlung, Überlassung von Arbeitskräften |
| Administration publique | 417 | 415 | 2 | 2 | 415 | 413 | Öffentliche Verwaltung |
| Enseignement | 1 040 | 960 | 533 | 560 | 507 | 400 | Erziehung und Unterricht |
| Activités pour la santé humaine | 1 612 | 1 714 | 1 589 | 1 692 | 23 | 22 | Gesundheitswesen |
| Hébergement médico-social et social | 135 | 136 | 112 | 113 | 23 | 23 | Heime (ohne Erholungs- und Ferienheime) |
| Action sociale sans hébergement | 256 | 267 | 218 | 228 | 38 | 39 | Sozialwesen (ohne Heime) |
| Arts, spectacles et activités récréatives | 641 | 660 | 616 | 636 | 25 | 24 | Kunst, Unterhaltung und Erholung |
| Autres activités de services | 1 805 | 1 856 | 1 793 | 1 841 | 12 | 15 | Erbringung von sonstigen Dienstleistungen |

Source: Statistique structurelle des entreprises (STATENT), en 2013 et 2014 - Office fédéral de la statistique, Neuchâtel

Quelle: Statistik der Unternehmensstruktur (STATENT) 2013 und 2014 - Bundesamt für Statistik, Neuenburg, t17-587

| | | |
|---|---|---|
| O | T | P |
| ✓ | ✓ | ✓ |

Etablissements¹ selon la taille des établissements² et l'activité économique, en 2014

Arbeitsstätten¹ nach Grösse der Arbeitsstätten² und Wirtschaftszweig 2014

Chiffres provisoires / Provisorische Zahlen

| T06-03 | Total | Etablissements comptant ... équivalents plein temps | | | | | | | | | Total |
|---|---------------|---|--------------|--------------|--------------|--------------|------------|------------|-----------|-----------|---|
| | | Arbeitsstätten mit ... Vollzeitäquivalenten | | | | | | | | | |
| | | <2 | 2 | 3-4 | 5-9 | 10-19 | 20-49 | 50-99 | 100-249 | 250+ | |
| Total | 21 335 | 12 618 | 2 563 | 2 295 | 1 869 | 1 014 | 640 | 220 | 90 | 26 | Total |
| Secteur primaire | 3 036 | 1 370 | 1 083 | 473 | 85 | 13 | 11 | 1 | - | - | Primärer Sektor |
| Secteur secondaire | 3 416 | 1 686 | 307 | 374 | 437 | 291 | 205 | 72 | 29 | 15 | Sekundärer Sektor |
| Industries extractives | 22 | 7 | 2 | 2 | 7 | 3 | 1 | - | - | - | Bergbau, Steine und Erden |
| Industries alimentaires et du tabac | 276 | 86 | 33 | 45 | 52 | 34 | 11 | 6 | 4 | 5 | Herst. v. Nahrungsmitteln, Tabakerzeugnissen |
| Industries du textile et de l'habillement | 79 | 64 | 2 | 8 | 2 | 1 | 1 | 1 | - | - | Herstellung von Textilien und Bekleidung |
| Bois et papier; imprimerie | 389 | 232 | 29 | 34 | 33 | 34 | 16 | 7 | 4 | - | Herst. v. Holzwaren, Papier, Druckerzeugn. |
| Cokéfaction, raffinage, ind. chimique | 18 | 7 | 2 | - | 3 | - | 3 | 2 | 1 | - | Kokerei, Mineralölverarb., H. v. chem. Erzeugn. |
| Industrie pharmaceutique | 6 | - | - | - | 2 | - | 1 | 1 | - | 2 | Herstellung v. pharmazeutischen Erzeugnissen |
| Caoutchouc, plastique, minér. non métall. | 80 | 28 | 4 | 6 | 10 | 11 | 11 | 10 | - | - | Gummi-, Kunststoffwaren, Glas, Keram., Steine |
| Fabrication de produits métalliques | 266 | 125 | 22 | 28 | 40 | 21 | 17 | 7 | 5 | 1 | Herstellung von Metallerzeugnissen |
| Produits informat., électron.; horlogerie | 44 | 13 | 4 | 2 | 4 | 4 | 4 | 3 | 6 | 4 | Herstellung von EDV-Geräten und Uhren |
| Fabrication d'équipements électriques | 24 | 6 | 1 | 4 | 4 | 7 | 2 | - | - | - | Herstellung von elektrischen Ausrüstungen |
| Fabr. de machines, équipements n.c.a | 76 | 29 | 4 | 8 | 7 | 8 | 11 | 5 | 3 | 1 | Maschinenbau |
| Fabrication de matériels de transport | 11 | 6 | 2 | - | 1 | 1 | 1 | - | - | - | Fahrzeugbau |
| Autres ind. manufact.; rép. et install. | 248 | 146 | 15 | 29 | 32 | 16 | 7 | 3 | - | - | Sonst. Herst. v. Waren, Reparatur, Installation |
| Production et distribution d'énergie | 29 | 8 | 2 | 3 | 7 | 3 | 4 | 1 | 1 | - | Energieversorgung |
| Prod. et distrib. d'eau; déchets | 71 | 28 | 11 | 10 | 8 | 5 | 5 | 4 | - | - | Wasserversorg., Beseit. Umweltverschmutz. |
| Construction de bâtiments, génie civil | 363 | 187 | 27 | 32 | 39 | 31 | 29 | 14 | 3 | 1 | Hoch- und Tiefbau |
| Travaux de construction spécialisés | 1 414 | 714 | 147 | 163 | 186 | 112 | 81 | 8 | 2 | 1 | Sonstiges Baugewerbe |
| Secteur tertiaire | 14 883 | 9 562 | 1 173 | 1 448 | 1 347 | 710 | 424 | 147 | 61 | 11 | Tertiärer Sektor |
| Comm., rép. automobiles, motocycles | 649 | 356 | 72 | 80 | 89 | 30 | 19 | 2 | 1 | - | Handel und Reparatur von Motorfahrzeugen |
| Commerce de gros | 715 | 403 | 54 | 74 | 71 | 55 | 40 | 9 | 8 | 1 | Grosshandel |
| Commerce de détail | 1 631 | 792 | 202 | 273 | 237 | 80 | 38 | 7 | 2 | - | Detailhandel |
| Transports terrestres et par conduites | 244 | 136 | 14 | 21 | 27 | 20 | 12 | 11 | 2 | 1 | Landverkehr, Transport in Rohrfernleitungen |
| Transports par eau et aériens | 8 | 4 | 1 | - | 1 | 2 | - | - | - | - | Schifffahrt und Luftfahrt |
| Entreposage, serv. auxil. des transports | 53 | 28 | 5 | 4 | 3 | 6 | 3 | 3 | 1 | - | Lagererei, sonst. Dienstleist. für den Verkehr |
| Activités de poste et de courrier | 145 | 66 | 23 | 14 | 22 | 11 | 5 | 4 | - | - | Post-, Kurier- und Expressdienste |
| Hébergement | 176 | 69 | 13 | 26 | 26 | 31 | 11 | - | - | - | Beherbergung |
| Restauration | 818 | 320 | 115 | 145 | 159 | 64 | 15 | - | - | - | Gastronomie |
| Édition, audiovisuel et diffusion | 94 | 65 | 4 | 7 | 10 | 4 | 2 | 2 | - | - | Verlagswesen, audiovis. Medien, Rundfunk |
| Télécommunications | 31 | 13 | 2 | 2 | 5 | 3 | 5 | - | 1 | - | Telekommunikation |
| Informatique et information | 338 | 261 | 18 | 22 | 16 | 10 | 9 | 1 | 1 | - | Informationstechnolog., -dienstleistungen |
| Activités des services financiers | 292 | 177 | 26 | 31 | 28 | 18 | 9 | 1 | 2 | - | Erbringung von Finanzdienstleistungen |
| Assurance | 32 | 11 | 4 | 5 | 5 | 4 | - | 2 | - | 1 | Versicherungen |
| Activités auxiliaires finances, assurance | 268 | 191 | 20 | 14 | 20 | 12 | 9 | 2 | - | - | Finanz- und Versicherungshilfsdienste |
| Activités immobilières | 384 | 311 | 22 | 16 | 19 | 7 | 7 | 2 | - | - | Grundstücks- und Wohnungswesen |
| Activités juridiques et comptables | 515 | 350 | 43 | 63 | 35 | 18 | 5 | 1 | - | - | Rechts-, Steuerberatung, Wirtschaftsprüfung |
| Sièges sociaux; conseil de gestion | 382 | 316 | 22 | 14 | 5 | 8 | 12 | 1 | 2 | 2 | Unternehmensverwalt., -führung, -beratung |
| Activités d'architecture et d'ingénierie | 697 | 430 | 48 | 62 | 90 | 50 | 15 | 1 | 1 | - | Architektur- und Ingenieurbüros |
| Recherche-développement scientifique | 44 | 26 | 1 | 5 | 5 | 3 | 1 | 2 | 1 | - | Forschung und Entwicklung |
| Autres act. spécialisées, scient. tech. | 605 | 509 | 26 | 40 | 19 | 8 | 2 | 1 | - | - | Sonstige freiberufl., wiss., techn. Tätigkeiten |
| Services administratifs et de soutien | 695 | 434 | 51 | 75 | 61 | 38 | 30 | 5 | 1 | - | Erbringung sonstiger wirtschaftl. Dienstleist. |
| Activités liées à l'emploi | 59 | 23 | 2 | 2 | 1 | 4 | 8 | 13 | 6 | - | Vermittlung, Überlassung von Arbeitskräften |
| Administration publique | 415 | 128 | 33 | 67 | 88 | 45 | 34 | 11 | 7 | 2 | Öffentliche Verwaltung |
| Enseignement | 960 | 552 | 56 | 101 | 99 | 56 | 57 | 26 | 12 | 1 | Erziehung und Unterricht |
| Activités pour la santé humaine | 1 714 | 1 342 | 143 | 133 | 53 | 22 | 8 | 6 | 4 | 3 | Gesundheitswesen |
| Hébergement médico-social et social | 136 | 8 | 8 | 8 | 19 | 21 | 37 | 27 | 8 | - | Heime (ohne Erholungs- und Ferienheime) |
| Action sociale sans hébergement | 267 | 156 | 14 | 14 | 40 | 24 | 16 | 2 | 1 | - | Sozialwesen (ohne Heime) |
| Arts, spectacles et activités récréatives | 660 | 555 | 31 | 24 | 22 | 23 | 2 | 3 | - | - | Kunst, Unterhaltung und Erholung |
| Autres activités de services | 1 856 | 1 530 | 100 | 106 | 72 | 33 | 13 | 2 | - | - | Erbringung von sonstigen Dienstleistungen |

¹Lieux de travail, unités locales topographiquement distinctes, dans lesquels des activités économiques sont exercées par une ou plusieurs personnes

¹Arbeitsorte (örtlich abgegrenzte Einheiten) an denen wirtschaftliche Tätigkeiten durch eine oder mehrere Personen ausgeübt werden

²<50 = Petits établissements / <50 = Kleine Arbeitsstätten

50-249 = Moyens établissements / 50-249 = Mittlere Arbeitsstätten

250+ = Grands établissements / 250+ = Grosse Arbeitsstätten

Source: Statistique structurelle des entreprises (STATENT) 2014 - Office fédéral de la statistique, Neuchâtel

Quelle: Statistik der Unternehmensstruktur (STATENT) 2014 - Bundesamt für Statistik, Neuenburg, t17-089

| | | |
|---|---|---|
| O | T | P |
| ✓ | ✓ | ✓ |

Etablissements¹, par district et activité économique, en 2014

Arbeitsstätten¹ nach Bezirk und Wirtschaftszweig 2014

Chiffres provisoires / Provisorische Zahlen

| T06-04 | Canton Kanton | Broye Broye | Glâne Glane | Gruyère Greyerz | Sarine Saane | Lac See | Singine Sense | Veveyse Vivisbach | |
|---|------------------|----------------|----------------|--------------------|-----------------|--------------|------------------|----------------------|---|
| Total | 21 335 | 1 992 | 1 693 | 3 479 | 7 497 | 2 432 | 3 002 | 1 240 | Total |
| Secteur primaire | 3 036 | 391 | 500 | 460 | 431 | 375 | 673 | 206 | Primärer Sektor |
| Secteur secondaire | 3 416 | 380 | 287 | 617 | 947 | 398 | 537 | 250 | Sekundärer Sektor |
| Industries extractives | 22 | 3 | 1 | 3 | 8 | - | 7 | - | Bergbau, Steine und Erden |
| Industries alimentaires et du tabac | 276 | 19 | 38 | 66 | 61 | 34 | 43 | 15 | Herst. v. Nahrungsmitteln, Tabakerzeugnissen |
| Industries du textile et de l'habillement | 79 | 8 | 5 | 15 | 28 | 8 | 10 | 5 | Herstellung von Textilien und Bekleidung |
| Bois et papier; imprimerie | 389 | 50 | 31 | 92 | 87 | 32 | 57 | 40 | Herst. v. Holzwaren, Papier, Druckerzeugn. |
| Cokéfaction, raffinage, ind. chimique | 18 | 1 | 2 | 3 | 6 | - | 4 | 2 | Kokerei, Mineralölverarb., H. v. chem. Erzeugn. |
| Industrie pharmaceutique | 6 | - | - | 1 | 3 | - | - | 2 | Herstellung v. pharmazeutischen Erzeugnissen |
| Caoutchouc, plastique, minér. non métall. | 80 | 8 | 9 | 13 | 22 | 10 | 14 | 4 | Gummi-, Kunststoffwaren, Glas, Keram., Steine |
| Fabrication de produits métalliques | 266 | 34 | 20 | 46 | 56 | 44 | 48 | 18 | Herstellung von Metallerzeugnissen |
| Produits informat., électron.; horlogerie | 44 | 3 | 2 | 5 | 19 | 10 | 3 | 2 | Herstellung von EDV-Geräten und Uhren |
| Fabrication d'équipements électriques | 24 | 3 | 1 | 2 | 7 | 3 | 5 | 3 | Herstellung von elektrischen Ausrüstungen |
| Fabr. de machines, équipements n.c.a | 76 | 4 | 7 | 9 | 17 | 12 | 24 | 3 | Maschinenbau |
| Fabrication de matériels de transport | 11 | 2 | 1 | - | 5 | 3 | - | - | Fahrzeugbau |
| Autres ind. manufact.; rép. et install. | 248 | 28 | 22 | 49 | 60 | 31 | 43 | 15 | Sonst. Herst. v. Waren, Reparatur, Installation |
| Production et distribution d'énergie | 29 | 1 | 1 | 8 | 7 | 9 | 1 | 2 | Energieversorgung |
| Prod. et distrib. d'eau; déchets | 71 | 10 | 6 | 9 | 17 | 14 | 13 | 2 | Wasserversorg., Beseit. Umweltverschmutz. |
| Construction de bâtiments, génie civil | 363 | 39 | 20 | 71 | 119 | 40 | 46 | 28 | Hoch- und Tiefbau |
| Travaux de construction spécialisés | 1 414 | 167 | 121 | 225 | 425 | 148 | 219 | 109 | Sonstiges Baugewerbe |
| Secteur tertiaire | 14 883 | 1 221 | 906 | 2 402 | 6 119 | 1 659 | 1 792 | 784 | Tertiärer Sektor |
| Comm., rép. automobiles, motocycles | 649 | 61 | 51 | 95 | 180 | 78 | 146 | 38 | Handel und Reparatur von Motorfahrzeugen |
| Commerce de gros | 715 | 74 | 35 | 79 | 315 | 97 | 76 | 39 | Grosshandel |
| Commerce de détail | 1 631 | 117 | 100 | 345 | 614 | 185 | 195 | 75 | Detailhandel |
| Transports terrestres et par conduites | 244 | 29 | 24 | 38 | 66 | 36 | 38 | 13 | Landverkehr, Transport in Rohrfernleitungen |
| Transports par eau et aériens | 8 | - | - | 1 | 5 | 2 | - | - | Schifffahrt und Luftfahrt |
| Entreposage, serv. auxil. des transports | 53 | 7 | 3 | 6 | 21 | 6 | 4 | 6 | Lagerei, sonst. Dienstleist. für den Verkehr |
| Activités de poste et de courrier | 145 | 13 | 9 | 29 | 45 | 19 | 22 | 8 | Post-, Kurier- und Expressdienste |
| Hébergement | 176 | 19 | 12 | 58 | 31 | 27 | 22 | 7 | Beherbergung |
| Restauration | 818 | 58 | 50 | 166 | 335 | 78 | 86 | 45 | Gastronomie |
| Édition, audiovisuel et diffusion | 94 | 6 | 7 | 11 | 50 | 8 | 6 | 6 | Verlagswesen, audiovis. Medien, Rundfunk |
| Télécommunications | 31 | - | - | 4 | 22 | 1 | 4 | - | Telekommunikation |
| Informatique et information | 338 | 27 | 14 | 36 | 162 | 37 | 48 | 14 | Informationstechnolog., -dienstleistungen |
| Activités des services financiers | 292 | 15 | 12 | 29 | 172 | 23 | 27 | 14 | Erbringung von Finanzdienstleistungen |
| Assurance | 32 | - | 2 | 3 | 17 | 1 | 7 | 2 | Versicherungen |
| Activités auxiliaires finances, assurance | 268 | 14 | 9 | 39 | 146 | 31 | 18 | 11 | Finanz- und Versicherungsdienstleistungen |
| Activités immobilières | 384 | 34 | 18 | 59 | 170 | 39 | 47 | 17 | Grundstücks- und Wohnungswesen |
| Activités juridiques et comptables | 515 | 34 | 24 | 69 | 284 | 41 | 43 | 20 | Rechts-, Steuerberatung, Wirtschaftsprüfung |
| Sièges sociaux; conseil de gestion | 382 | 23 | 12 | 41 | 180 | 64 | 41 | 21 | Unternehmensverwalt., -führung, -beratung |
| Activités d'architecture et d'ingénierie | 697 | 72 | 39 | 100 | 294 | 77 | 85 | 30 | Architektur- und Ingenieurbüros |
| Recherche-développement scientifique | 44 | 1 | 7 | 7 | 26 | 3 | - | - | Forschung und Entwicklung |
| Autres act. spécialisées, scient, tech. | 605 | 56 | 27 | 85 | 261 | 83 | 62 | 31 | Sonstige freiberufl., wiss., techn. Tätigkeiten |
| Services administratifs et de soutien | 695 | 80 | 36 | 115 | 231 | 95 | 99 | 39 | Erbringung sonstiger wirtschaftl. Dienstleist. |
| Activités liées à l'emploi | 59 | - | - | 17 | 33 | 6 | 1 | 2 | Vermittlung, Überlassung von Arbeitskräften |
| Administration publique | 415 | 44 | 39 | 54 | 165 | 52 | 40 | 21 | Öffentliche Verwaltung |
| Enseignement | 960 | 93 | 74 | 144 | 405 | 92 | 91 | 61 | Erziehung und Unterricht |
| Activités pour la santé humaine | 1 714 | 100 | 97 | 311 | 714 | 193 | 201 | 98 | Gesundheitswesen |
| Hébergement médico-social et social | 136 | 8 | 4 | 23 | 60 | 18 | 20 | 3 | Heime (ohne Erholungs- und Ferienheime) |
| Action sociale sans hébergement | 267 | 27 | 18 | 32 | 109 | 24 | 36 | 21 | Sozialwesen (ohne Heime) |
| Arts, spectacles et activités récréatives | 660 | 42 | 46 | 103 | 287 | 72 | 82 | 28 | Kunst, Unterhaltung und Erholung |
| Autres activités de services | 1 856 | 167 | 137 | 303 | 719 | 171 | 245 | 114 | Erbringung von sonstigen Dienstleistungen |

¹Lieux de travail, unités locales topographiquement distinctes, dans lesquels des activités économiques sont exercées par une ou plusieurs personnes

¹Arbeitsorte (örtlich abgegrenzte Einheiten) an denen wirtschaftliche Tätigkeiten durch eine oder mehrere Personen ausgeübt werden

Source: Statistique structurelle des entreprises (STATENT) 2014 - Office fédéral de la statistique, Neuchâtel

Quelle: Statistik der Unternehmensstruktur (STATENT) 2014 - Bundesamt für Statistik, Neuenburg, t17-386

| | | |
|---|---|---|
| O | T | P |
| ✓ | ✓ | ✓ |

Raisons sociales inscrites au registre du commerce, selon la forme juridique de l'entreprise, de 1965 à 2015

Im Handelsregister eingetragene Firmen nach Rechtsform des Unternehmens von 1965 bis 2015

| T06-05 | Total ¹ | Raison individuelle | Société en nom collectif | Société en commandite | SA ² | Sàrl | Société coopérative | Institut et collectivité de droit public | Associa-tion | Fondation | Succursale | Autres formes juridiques |
|--------|--------------------|---------------------|--------------------------|------------------------|-----------------|-------|---------------------|--|--------------|-----------|------------|--------------------------|
| | | Einzelfirma | Kollektiv-gesell-schaft | Kommandit-gesellschaft | AG ² | GmbH | Genossen-schaft | Öffentlich-rechtl. Institut und Körperschaft | Verein | Stiftung | Filiale | Andere Rechts-formen |
| 1965 | 5 281 | 2 357 | 255 | 19 | 1 422 | 50 | 762 | 29 | 64 | 230 | 93 | - |
| 1966 | 5 462 | 2 372 | 265 | 20 | 1 534 | 57 | 768 | 30 | 64 | 250 | 102 | - |
| 1967 | 5 663 | 2 439 | 277 | 19 | 1 628 | 58 | 769 | 30 | 65 | 269 | 109 | - |
| 1968 | 5 861 | 2 466 | 283 | 21 | 1 763 | 63 | 768 | 30 | 66 | 290 | 111 | - |
| 1969 | 6 139 | 2 510 | 301 | 21 | 1 939 | 63 | 775 | 30 | 67 | 318 | 115 | - |
| 1970 | 6 397 | 2 545 | 300 | 20 | 2 142 | 59 | 772 | 30 | 67 | 337 | 125 | - |
| 1971 | 6 572 | 2 486 | 317 | 19 | 2 339 | 56 | 768 | 31 | 65 | 366 | 125 | - |
| 1972 | 6 810 | 2 512 | 312 | 16 | 2 543 | 58 | 763 | 29 | 63 | 386 | 128 | - |
| 1973 | 7 031 | 2 547 | 316 | 16 | 2 708 | 58 | 755 | 32 | 63 | 402 | 134 | - |
| 1974 | 7 394 | 2 664 | 307 | 19 | 2 942 | 60 | 757 | 32 | 62 | 412 | 139 | - |
| 1975 | 7 725 | 2 691 | 285 | 17 | 3 234 | 60 | 759 | 35 | 64 | 420 | 160 | - |
| 1976 | 8 020 | 2 689 | 286 | 20 | 3 505 | 65 | 760 | 34 | 64 | 429 | 168 | - |
| 1977 | 8 336 | 2 657 | 281 | 20 | 3 825 | 71 | 768 | 34 | 64 | 440 | 176 | - |
| 1978 | 8 568 | 2 701 | 282 | 19 | 3 960 | 100 | 773 | 34 | 65 | 451 | 183 | - |
| 1979 | 8 813 | 2 720 | 275 | 21 | 4 152 | 114 | 777 | 35 | 66 | 461 | 192 | - |
| 1980 | 8 935 | 2 670 | 264 | 21 | 4 324 | 118 | 783 | 35 | 65 | 457 | 198 | - |
| 1981 | 9 276 | 2 754 | 272 | 24 | 4 544 | 120 | 785 | 35 | 65 | 463 | 214 | - |
| 1982 | 9 562 | 2 826 | 274 | 22 | 4 752 | 117 | 781 | 34 | 70 | 465 | 221 | - |
| 1983 | 9 843 | 2 881 | 282 | 25 | 4 936 | 112 | 790 | 34 | 71 | 470 | 242 | - |
| 1984 | 10 102 | 2 943 | 301 | 24 | 5 079 | 104 | 797 | 34 | 71 | 476 | 273 | - |
| 1985 | 10 300 | 2 827 | 311 | 22 | 5 333 | 104 | 795 | 34 | 74 | 496 | 304 | - |
| 1986 | 10 596 | 2 977 | 325 | 19 | 5 460 | 98 | 796 | 33 | 80 | 490 | 318 | - |
| 1987 | 10 949 | 3 076 | 353 | 21 | 5 693 | 99 | 794 | 32 | 77 | 478 | 326 | - |
| 1988 | 11 401 | 3 232 | 368 | 20 | 5 971 | 97 | 798 | 31 | 80 | 472 | 332 | - |
| 1989 | 12 072 | 3 390 | 418 | 22 | 6 413 | 98 | 797 | 31 | 83 | 473 | 347 | - |
| 1990 | 12 587 | 3 562 | 442 | 24 | 6 712 | 99 | 796 | 31 | 83 | 491 | 347 | - |
| 1991 | 13 056 | 3 676 | 443 | 25 | 7 024 | 98 | 806 | 31 | 85 | 504 | 364 | - |
| 1992 | 13 369 | 3 795 | 437 | 26 | 7 210 | 102 | 818 | 29 | 90 | 498 | 364 | - |
| 1993 | 13 602 | 3 947 | 440 | 25 | 7 217 | 144 | 818 | 29 | 95 | 508 | 379 | - |
| 1994 | 14 036 | 4 187 | 465 | 26 | 7 300 | 206 | 832 | 29 | 98 | 514 | 379 | - |
| 1995 | 14 198 | 4 293 | 485 | 28 | 7 179 | 334 | 844 | 28 | 101 | 523 | 383 | - |
| 1996 | 14 430 | 4 402 | 480 | 28 | 7 124 | 488 | 843 | 28 | 107 | 539 | 391 | - |
| 1997 | 14 787 | 4 461 | 471 | 30 | 7 120 | 755 | 846 | 28 | 111 | 553 | 412 | - |
| 1998 | 15 077 | 4 569 | 454 | 33 | 7 033 | 1 018 | 844 | 28 | 115 | 552 | 431 | - |
| 1999 | 15 318 | 4 551 | 453 | 35 | 7 055 | 1 261 | 835 | 28 | 117 | 560 | 423 | - |
| 2000 | 15 623 | 4 661 | 455 | 37 | 7 044 | 1 478 | 820 | 29 | 118 | 565 | 416 | - |
| 2001 | 15 674 | 4 572 | 419 | 36 | 6 985 | 1 718 | 809 | 29 | 118 | 572 | 416 | - |
| 2002 | 15 866 | 4 603 | 432 | 35 | 6 923 | 1 946 | 803 | 28 | 119 | 587 | 390 | - |
| 2003 | 16 119 | 4 833 | 403 | 26 | 6 769 | 2 122 | 707 | 24 | 146 | 600 | 489 | - |
| 2004 | 16 280 | 4 948 | 396 | 22 | 6 667 | 2 321 | 684 | 17 | 148 | 574 | 503 | - |
| 2005 | 16 519 | 4 982 | 399 | 23 | 6 591 | 2 574 | 678 | 19 | 152 | 579 | 522 | - |
| 2006 | 16 742 | 5 047 | 410 | 25 | 6 567 | 2 781 | 664 | ... | 155 | 568 | 525 | - |
| 2007 | 17 080 | 5 162 | 405 | 26 | 6 550 | 3 075 | 659 | ... | 159 | 535 | 509 | - |
| 2008 | 17 610 | 5 299 | 392 | 25 | 6 693 | 3 319 | 639 | ... | 170 | 522 | 522 | 29 |
| 2009 | 17 911 | 5 377 | 381 | 24 | 6 707 | 3 578 | 625 | ... | 181 | 510 | 498 | 30 |
| 2010 | 18 292 | 5 536 | 354 | 24 | 6 749 | 3 811 | 612 | ... | 186 | 491 | 500 | 29 |
| 2011 | 18 783 | 5 676 | 357 | 25 | 6 837 | 4 079 | 591 | ... | 188 | 487 | 514 | 29 |
| 2012 | 19 197 | 5 789 | 347 | 25 | 6 939 | 4 300 | 574 | ... | 194 | 486 | 514 | 29 |
| 2013 | 19 697 | 5 918 | 352 | 24 | 7 007 | 4 606 | 565 | ... | 203 | 481 | 512 | 29 |
| 2014 | 19 954 | 5 973 | 342 | 24 | 6 991 | 4 866 | 536 | ... | 217 | 469 | 507 | 29 |
| 2015 | 20 315 | 6 121 | 347 | 24 | 6 974 | 5 121 | 514 | ... | 225 | 460 | 499 | 30 |

¹Dès 2006, sans les instituts et collectivités de droit public / Ab 2006 ohne die öffentlich-rechtlichen Institute und Körperschaften

²Y compris les SA en liquidation ou en faillite qui n'ont pas encore été radiées / Einschliesslich AG in Liquidation oder in Konkurs, die jedoch im Handelsregister noch nicht gelöscht sind

Source: Feuille officielle suisse du commerce, 1966-2016 - Office du registre du commerce, Berne

Quelle: Schweizerisches Handelsamtsblatt, 1966-2016 - Eidg. Amt für das Handelsregister, Bern, t17-090

| | | |
|---|---|---|
| O | T | P |
| ✓ | ✓ | ✓ |

Création de nouvelles entreprises¹ et de nouveaux emplois, en 2013 et 2014

Unternehmensgründungen¹ und neugeschaffene Arbeitsstellen 2013 und 2014

Sans le secteur primaire. / Ohne primären Sektor.

| T06-06 | Entreprises / Unternehmen | | | | Emplois / Arbeitsstellen | | | | |
|--|---------------------------|--------------|-------------------|--------------|--------------------------|--------------|-------------------|--------------|---|
| | Nombre absolu | | En % ³ | | Nombre absolu | | En % ³ | | |
| | Anzahl | | In % ³ | | Anzahl | | In % ³ | | |
| | 2013 | 2014 | 2013 | 2014 | 2013 | 2014 | 2013 | 2014 | |
| Activité économique de l'entreprise / Wirtschaftszweig des Unternehmens | | | | | | | | | |
| Total des secteurs secondaire et tertiaire | 1 071 | 1 245 | 100,0 | 100,0 | 1 470 | 1 657 | 100,0 | 100,0 | Sekundärer und tertiärer Sektor, Total |
| Secteur secondaire | 167 | 172 | 15,6 | 13,8 | 303 | 273 | 20,6 | 16,5 | Sekundärer Sektor |
| Industrie | 54 | 66 | 5,0 | 5,3 | 77 | 75 | 5,2 | 4,5 | Industrie |
| Construction | 113 | 106 | 10,6 | 8,5 | 226 | 198 | 15,4 | 11,9 | Baugewerbe |
| Secteur tertiaire | 904 | 1 073 | 84,4 | 86,2 | 1 167 | 1 384 | 79,4 | 83,5 | Tertiärer Sektor |
| Commerce, réparation | 126 | 152 | 11,8 | 12,2 | 159 | 194 | 10,8 | 11,7 | Handel, Instandhaltung, Reparatur |
| Transports et entreposage | 13 | 10 | 1,2 | 0,8 | 16 | 20 | 1,1 | 1,2 | Verkehr und Lagerei |
| Hébergement et restauration | 27 | 40 | 2,5 | 3,2 | 60 | 94 | 4,1 | 5,7 | Gastgewerbe |
| Information et communication | 43 | 43 | 4,0 | 3,5 | 77 | 67 | 5,2 | 4,0 | Information und Kommunikation |
| Activités financières et d'assurance | 39 | 44 | 3,6 | 3,5 | 49 | 58 | 3,3 | 3,5 | Finanz-, Versicherungsdienstleist. |
| Activités immobilières et de services | 120 | 130 | 11,2 | 10,4 | 155 | 158 | 10,5 | 9,5 | Immobilien, Dienste für Unternehmen |
| Activités spécialisées, scient., tech. | 164 | 216 | 15,3 | 17,3 | 227 | 283 | 15,4 | 17,1 | Freiberufl., wiss., techn. Dienstleist. |
| Enseignement | 49 | 61 | 4,6 | 4,9 | 52 | 63 | 3,5 | 3,8 | Erziehung und Unterricht |
| Santé humaine et action sociale | 141 | 169 | 13,2 | 13,6 | 168 | 203 | 11,4 | 12,3 | Gesundheits- und Sozialwesen |
| Arts, spectacles, activités récréat. | 61 | 63 | 5,7 | 5,1 | 77 | 93 | 5,2 | 5,6 | Kunst, Unterhaltung und Erholung |
| Autres activités de services | 121 | 145 | 11,3 | 11,6 | 127 | 151 | 8,6 | 9,1 | Sonstige Dienstleistungen |
| Taille de l'entreprise / Grösse des Unternehmens | | | | | | | | | |
| Total | 1 071 | 1 245 | 100,0 | 100,0 | 1 470 | 1 657 | 100,0 | 100,0 | Total |
| 1-4 emplois | 1 045 | 1 218 | 97,6 | 97,8 | 1 257 | 1 465 | 85,5 | 88,4 | 1-4 Beschäftigte |
| 1 emploi | 888 | 1 038 | 82,9 | 83,4 | 888 | 1 038 | 60,4 | 62,6 | 1 Beschäftigter |
| 2-4 emplois | 157 | 180 | 14,7 | 14,5 | 369 | 427 | 25,1 | 25,8 | 1-4 Beschäftigte |
| 5+ emplois | 26 | 27 | 2,4 | 2,2 | 213 | 192 | 14,5 | 11,6 | 5+ Beschäftigte |
| 5-9 emplois | 20 | 22 | 1,9 | 1,8 | 126 | 134 | 8,6 | 8,1 | 5-9 Beschäftigte |
| 10+ emplois | 6 | 5 | 0,6 | 0,4 | 87 | 58 | 5,9 | 3,5 | 10+ Beschäftigte |
| Forme juridique de l'entreprise / Rechtsform des Unternehmens | | | | | | | | | |
| Total | 1 071 | 1 245 | 100,0 | 100,0 | 1 470 | 1 657 | 100,0 | 100,0 | Total |
| Raison individuelle | 703 | 823 | 65,6 | 66,1 | 763 | 872 | 51,9 | 52,6 | Einzelfirma |
| Société anonyme | 123 | 139 | 11,5 | 11,2 | 276 | 247 | 18,8 | 14,9 | Aktiengesellschaft |
| Société à responsabilité limitée | 210 | 211 | 19,6 | 16,9 | 364 | 400 | 24,8 | 24,1 | Gesellschaft mit beschränkter Haftung |
| Société simple | 3 | 15 | 0,3 | 1,2 | 9 | 23 | 0,6 | 1,4 | Einfache Gesellschaft |
| Société en nom collectif | 12 | 14 | 1,1 | 1,1 | 21 | 21 | 1,4 | 1,3 | Kollektivgesellschaft |
| Société coopérative | 1 | 6 | 0,1 | 0,5 | 1 | 7 | 0,1 | 0,4 | Genossenschaft |
| Association, fondation | 17 | 26 | 1,6 | 2,1 | 34 | 68 | 2,3 | 4,1 | Verein, Stiftung |
| Succursale suisse d'une entreprise domiciliée à l'étranger | 2 | 11 | 0,2 | 0,9 | 2 | 19 | 0,1 | 1,1 | Ausländische Niederlassung |

¹Entreprises véritablement nouvelles - créées «ex nihilo» - et exerçant une activité économique. Les entreprises issues d'une fusion, d'une dissolution ou d'une scission d'entreprises préexistantes ne sont pas considérées

¹Effektiv - «ex nihilo» - neu entstandene, wirtschaftlich aktive Unternehmen als Neugründungen. Unternehmen, die auf Grund einer Fusion, Auflösung oder Spaltung bestehender Unternehmen entstanden sind, werden nicht berücksichtigt

²Les éventuelles différences entre le total et la somme des nombres sont dues aux nombres arrondis

²Allfällige Unterschiede zwischen Gesamtsumme und addierten Einzelwerten sind auf Rundungsdifferenzen zurückzuführen

Source: Office fédéral de la statistique: Section Registre des entreprises et des établissements, Neuchâtel

Quelle: Bundesamt für Statistik: Betriebs- und Unternehmensregister, Neuenburg, t17-511

| | | |
|---|---|---|
| O | T | P |
| ✓ | ✓ | ✓ |

Faillites et réalisations forcées d'immeubles, de 2007 à 2015

Konkurse und Zwangsverwertungen von Liegenschaften von 2007 bis 2015

| T06-07 | 2007 | 2008 | 2009 | 2010 | 2011 | 2012 | 2013 | 2014 | 2015 | |
|---|------------|------------|------------|------------|------------|------------|------------|------------|------------|--|
| Ouvertures de procédures de faillites / Eröffnungen von Konkursverfahren | | | | | | | | | | |
| Total | ... | ... | ... | 428 | 464 | 438 | 453 | 524 | 502 | Total |
| Ouvertures de faillites | 363 | 350 | 349 | 367 | 340 | 377 | 387 | 451 | 443 | Konkurseröffnungen |
| Dissolutions (Art. 731b CO ¹) | ... | ... | ... | 61 | 124 | 61 | 66 | 73 | 59 | Auflösungen (Art. 731b OR ¹) |
| Personnes inscrites au registre du commerce | | | | | | | | | | |
| Total | ... | ... | ... | 196 | 295 | 239 | 286 | 259 | 258 | Im Handelsregister eingetragene Personen |
| Faillites selon la Loi fédérale sur la poursuite pour dettes et la faillite (insolvabilité) | 208 | 213 | 187 | 135 | 171 | 178 | 220 | 186 | 199 | Konkurse gemäss Bundesgesetz über Schuldbetreibung und Konkurs (Insolvenz) |
| Dissolutions (Art. 761b CO ¹) | ... | ... | ... | 61 | 124 | 61 | 66 | 73 | 59 | Auflösungen (Art. 731b OR ¹) |
| Personnes non inscrites au registre du commerce | | | | | | | | | | |
| Total | 155 | 137 | 162 | 232 | 169 | 199 | 167 | 265 | 244 | Im Handelsregister nicht eingetragene Personen |
| Succession répudiée | ... | ... | ... | 121 | 142 | 138 | 136 | 220 | 197 | Ausgeschlagene Erbschaften |
| Autres | ... | ... | ... | 111 | 27 | 61 | 31 | 45 | 47 | Übrige |
| Clôtures de procédures de faillites³ / Konkurserledigungen³ | | | | | | | | | | |
| Total | 374 | 365 | 379 | 388 | 418 | 447 | 376 | 546 | 528 | Total |
| Procédures ordinaires et sommaires | 170 | 165 | 178 | 191 | 199 | 186 | 199 | 289 | 244 | Ordentliche und summarische Verfahren |
| Suspension de la faillite | 204 | 200 | 201 | 197 | 219 | 261 | 177 | 257 | 284 | Einstellung des Konkursverfahrens |
| Réalizations forcées d'immeubles | | | | | | | | | | |
| Total | 25 | 23 | 35 | 20 | 15 | 11 | 19 | 13 | 24 | Zwangsverwertungen von Liegenschaften |

¹Dissolutions pour cause de carence dans l'organisation (Art. 731b al. 1 chap. 3 CO) / Auflösungen wegen Organisationsmängeln (Art. 731b Abs. 1 Ziff. 3 OR)

³Y compris les dissolutions (Art. 731b CO) / Auflösungen (Art. 731b OR) inbegriffen

Source: Statistique des poursuites et des faillites - Office fédéral de la statistique, Neuchâtel

Quelle: Betriebs- und Konkursstatistik - Bundesamt für Statistik, Neuenburg, t17-331

| | | |
|---|---|---|
| O | T | P |
| ✓ | ✓ | ✓ |

Actes de poursuites, de 2008 à 2015

Betriebshandlungen von 2008 bis 2015

| T06-08 | 2008 | 2009 | 2010 | 2011 | 2012 | 2013 | 2014 | 2015 | |
|--|--------|--------|--------|--------|---------|---------|---------|---------|--|
| Réquisitions de poursuites | 90 501 | 94 532 | 93 438 | 97 986 | 100 589 | 105 813 | 113 377 | 118 825 | Betriebsbegehren |
| Réquisitions de continuer la poursuite | 75 670 | 75 651 | 78 648 | 80 886 | 83 596 | 85 262 | 97 047 | 100 904 | Fortsetzungsbetriebsbegehren |
| Réquisitions de vente | 1 893 | 1 638 | 1 518 | 1 338 | 1 425 | 1 602 | 1 745 | 4 566 | Verwertungsbegehren |
| Ventes mobilières et immobilières | 45 | 36 | 50 | 50 | 71 | 88 | 90 | 154 | Verwertungen von beweglichen Sachen und Liegenschaften |
| Actes de défaut de biens | 39 551 | 41 419 | 42 633 | 43 480 | 45 751 | 46 837 | 52 238 | 55 221 | Verlustscheine |

Source: Etat de Fribourg: Tribunal cantonal, Fribourg, Offices des poursuites

Quelle: Staat Freiburg: Kantonsgericht, Freiburg, Betriebsämter, t17-330

| | | |
|---|---|---|
| O | T | P |
| ✓ | ✓ | ✓ |

Pactes de réserve de propriété, de 2007 à 2015

Eigentumsvorbehalte von 2007 bis 2015

| T06-09 | 2007 | 2008 | 2009 | 2010 | 2011 | 2012 | 2013 | 2014 | 2015 | |
|------------------------------|--------|--------|--------|--------|--------|--------|--------|--------|-------|----------------------------------|
| Nombre | 291 | 315 | 241 | 207 | 192 | 155 | 187 | 130 | 174 | Anzahl |
| Montant garanti, en 1000 fr. | 26 782 | 21 744 | 16 175 | 12 280 | 26 957 | 17 521 | 12 594 | 10 022 | 9 701 | Garantierter Betrag, in 1000 Fr. |

Source: Etat de Fribourg: Offices des poursuites

Quelle: Staat Freiburg: Betriebsämter, t17-476

| | | |
|---|---|---|
| O | T | P |
| ✓ | ✓ | ✓ |

Test conjoncturel dans l'industrie et dans le commerce de détail, pour le canton et la Suisse, de 2010 à 2016

Konjunkturtest in der Industrie und im Detailhandel, für den Kanton und die Schweiz von 2010 bis 2016

| T06-10 | Indice synthétique de la marche des affaires ¹ dans l'industrie | | | | | | | |
|--|--|-------|--------------------------------------|-------|-----------------------------|-------|--------------------|-------|
| | Sammelindex des Geschäftsganges ¹ in der Industrie | | | | | | | |
| | Ensemble de l'industrie | | Denrées alimentaires | | Industrie du bois | | Arts graphiques | |
| | Industrie insgesamt | | Nahrungs- und Genussmittel-industrie | | Holzverarbeitende Industrie | | Grafisches Gewerbe | |
| | FR | CH | FR | CH | FR | CH | FR | CH |
| Moyennes annuelles | | | | | | | | |
| 2010 | 19,7 | 4,1 | 32,2 | -3,9 | -3,3 | 1,0 | 11,7 | -22,5 |
| 2011 | -5,3 | -0,7 | -4,4 | -8,5 | -7,5 | -1,5 | -33,6 | -33,3 |
| 2012 | -24,9 | -22,2 | -2,7 | -15,3 | -29,9 | -22,4 | -41,2 | -32,2 |
| 2013 | -9,3 | -16,8 | 2,3 | -12,1 | -18,0 | -13,0 | 0,1 | -32,1 |
| 2014 | -6,1 | -8,0 | 10,8 | -2,6 | -21,7 | -11,9 | -32,8 | -27,7 |
| 2015 | -37,0 | -25,6 | -24,0 | -12,3 | -50,2 | -33,6 | -1,7 | -33,9 |
| Moyennes trimestrielles | | | | | | | | |
| 2010 | | | | | | | | |
| 1er trimestre / 1. Quartal | 2,7 | -20,4 | 51,2 | -12,6 | -7,1 | -17,5 | -9,5 | -34,4 |
| 2e trimestre / 2. Quartal | 17,6 | 7,7 | 32,8 | -5,3 | -12,5 | 5,3 | 18,3 | -13,1 |
| 3e trimestre / 3. Quartal | 34,0 | 15,3 | 44,2 | 3,5 | 2,8 | 12,0 | 23,4 | -19,2 |
| 4e trimestre / 4. Quartal | 24,2 | 13,9 | 11,0 | -1,1 | 3,5 | 4,2 | 14,5 | -23,3 |
| 2011 | | | | | | | | |
| 1er trimestre / 1. Quartal | 2,4 | 10,5 | -11,6 | -8,1 | -30,6 | -2,6 | -25,2 | -21,1 |
| 2e trimestre / 2. Quartal | 4,3 | 13,4 | 6,7 | 0,8 | -0,3 | 12,0 | -49,6 | -28,6 |
| 3e trimestre / 3. Quartal | -6,1 | -7,4 | -4,7 | -12,6 | 16,3 | -1,5 | -28,7 | -43,5 |
| 4e trimestre / 4. Quartal | -21,5 | -19,4 | -8,1 | -14,1 | -15,3 | -14,0 | -31,1 | -40,1 |
| 2012 | | | | | | | | |
| 1er trimestre / 1. Quartal | -26,7 | -19,0 | 19,5 | -3,1 | -48,8 | -23,0 | -63,6 | -36,7 |
| 2e trimestre / 2. Quartal | -35,5 | -26,2 | -7,7 | -23,3 | -29,4 | -28,4 | -55,3 | -32,5 |
| 3e trimestre / 3. Quartal | -19,1 | -22,0 | -19,2 | -16,7 | -22,7 | -13,7 | -33,5 | -39,8 |
| 4e trimestre / 4. Quartal | -18,2 | -21,6 | -3,2 | -18,1 | -18,7 | -24,7 | -12,5 | -19,9 |
| 2013 | | | | | | | | |
| 1er trimestre / 1. Quartal | -22,0 | -21,2 | -8,9 | -18,0 | -27,1 | -22,0 | 6,3 | -27,9 |
| 2e trimestre / 2. Quartal | -12,9 | -19,7 | -0,9 | -11,8 | -24,5 | -13,9 | 8,1 | -37,2 |
| 3e trimestre / 3. Quartal | 1,7 | -15,1 | 19,9 | -8,2 | -4,7 | -5,8 | -1,8 | -36,9 |
| 4 ^e trimestre / 4. Quartal | -3,8 | -11,0 | -1,0 | -10,3 | -15,8 | -10,5 | -12,3 | -26,3 |
| 2014 | | | | | | | | |
| 1 ^{er} trimestre / 1. Quartal | -1,4 | -4,5 | 26,7 | 1,1 | -13,1 | -0,5 | -15,3 | -21,6 |
| 2 ^e trimestre / 2. Quartal | 3,8 | -4,8 | 13,1 | -6,0 | -13,7 | -5,6 | -51,0 | -27,5 |
| 3 ^e trimestre / 3. Quartal | -11,3 | -11,6 | -10,2 | -13,1 | -21,7 | -16,5 | -59,4 | -42,0 |
| 4 ^e trimestre / 4. Quartal | -15,4 | -11,0 | 13,6 | 7,5 | -38,4 | -25,1 | -5,7 | -19,6 |
| 2015 | | | | | | | | |
| 1 ^{er} trimestre / 1. Quartal | -26,2 | -21,5 | -11,6 | -9,7 | -65,5 | -39,0 | 28,8 | -26,6 |
| 2 ^e trimestre / 2. Quartal | -43,2 | -27,4 | -47,8 | -19,0 | -49,5 | -38,6 | -6,5 | -37,9 |
| 3 ^e trimestre / 3. Quartal | -38,1 | -25,0 | -28,5 | -15,4 | -47,9 | -30,1 | -14,3 | -37,2 |
| 4 ^e trimestre / 4. Quartal | -40,5 | -28,6 | -8,1 | -5,4 | -37,8 | -26,6 | -14,9 | -33,7 |
| 2016 | | | | | | | | |
| 1 ^{er} trimestre / 1. Quartal | -30,5 | -25,8 | -25,7 | -25,2 | -15,5 | -26,0 | 14,5 | -26,4 |
| 2 ^e trimestre / 2. Quartal | -14,7 | -13,7 | 16,3 | 8,3 | -12,8 | -25,1 | 9,1 | -25,7 |
| 3 ^e trimestre / 3. Quartal | 3,9 | -14,1 | -19,1 | -0,1 | -35,5 | -19,9 | 34,5 | -35,3 |

¹L'indice synthétique de la marche des affaires est calculé sur la base des réponses aux trois questions suivantes de l'enquête mensuelle: évolution des entrées de commandes et de la production par rapport au même mois de l'année passée, et appréciation du carnet de commandes pour le mois d'enquête

¹Der Indikator «Geschäftsgang» setzt sich aus den Ergebnissen folgender drei Fragen zusammen: Entwicklung des Bestellungseingangs und der Produktion gegenüber Vorjahresmonat und Beurteilung des Auftragsbestands im Umfragemonat

Source: Ecole polytechnique féd. de Zurich, Centre de recherches conjoncturelles (KOF), Zurich / Service de la statistique du canton de Fribourg

Quelle: Eidg. Technische Hochschule Zürich, Konjunkturforschungsstelle (KOF), Zürich / Amt für Statistik des Kantons Freiburg, t17-109

| | | |
|---|---|---|
| O | T | P |
| ✓ | ✓ | ! |

Test conjoncturel dans l'industrie et dans le commerce de détail, pour le canton et la Suisse, de 2010 à 2016

Konjunkturtest in der Industrie und im Detailhandel, für den Kanton und die Schweiz von 2010 bis 2016

| Indice synthétique de la marche des affaires ¹ dans l'industrie Sammelindex des Geschäftsganges ¹ in der Industrie | | | | | | Situation des affaires dans le commerce de détail | | T06-10 |
|---|-------|--------------------------------|-------|---|-------|--|-------|--|
| Industrie chimique Chemische Industrie | | Métallurgie Metallindustrie | | Machines, véhicules Maschinen, Fahrzeuge | | Geschäftslage im Detailhandel | | |
| FR | CH | FR | CH | FR | CH | FR | CH | |
| Jahresmittelwerte | | | | | | | | |
| 30,0 | 21,9 | 14,3 | 1,4 | 17,2 | 5,9 | 15,6 | 6,6 | 2010 |
| 5,6 | -0,3 | -3,2 | 2,4 | 18,7 | 8,3 | -2,4 | -3,2 | 2011 |
| 34,3 | -15,9 | -37,8 | -23,2 | -31,5 | -25,3 | -3,4 | -5,3 | 2012 |
| 23,1 | -3,5 | -32,1 | -16,3 | -44,0 | -21,8 | -6,2 | -1,0 | 2013 |
| 13,8 | 3,6 | -0,5 | -7,9 | -12,1 | -5,4 | -8,3 | 5,7 | 2014 |
| 0,5 | -8,9 | -42,0 | -34,8 | -57,1 | -23,9 | -16,7 | -9,7 | 2016 |
| Quartalsmittelwerte | | | | | | | | |
| 2010 | | | | | | | | |
| 35,0 | 1,4 | -13,3 | -28,4 | -36,9 | -26,6 | 15,7 | 5,1 | 1er trimestre / 1. Quartal |
| 42,6 | 28,0 | 0,1 | 3,2 | 32,8 | 11,0 | 14,6 | 5,2 | 2e trimestre / 2. Quartal |
| 35,8 | 34,7 | 32,9 | 14,8 | 29,9 | 16,8 | 19,0 | 8,7 | 3e trimestre / 3. Quartal |
| 6,4 | 23,3 | 37,3 | 15,9 | 42,8 | 22,3 | 13,0 | 7,2 | 4e trimestre / 4. Quartal |
| 2011 | | | | | | | | |
| -7,7 | 18,5 | 12,4 | 13,3 | 15,1 | 21,9 | 6,6 | 7,6 | 1er trimestre / 1. Quartal |
| 12,7 | 16,8 | 13,1 | 18,2 | 28,1 | 27,2 | 2,2 | 6,1 | 2e trimestre / 2. Quartal |
| 2,5 | -15,5 | -8,3 | -2,0 | 17,0 | 2,2 | -7,3 | -10,9 | 3e trimestre / 3. Quartal |
| 15,0 | -20,8 | -29,8 | -20,0 | 14,6 | -18,2 | -11,2 | -15,8 | 4e trimestre / 4. Quartal |
| 2012 | | | | | | | | |
| 20,5 | -16,8 | -42,0 | -19,1 | -0,4 | -19,5 | -11,8 | -8,7 | 1er trimestre / 1. Quartal |
| 17,1 | -22,6 | -52,5 | -27,9 | -34,7 | -22,7 | -8,1 | -5,8 | 2e trimestre / 2. Quartal |
| 63,1 | -14,8 | -18,9 | -19,4 | -35,4 | -28,5 | 9,0 | -3,2 | 3e trimestre / 3. Quartal |
| 36,5 | -9,2 | -37,9 | -26,5 | -55,6 | -30,5 | -2,6 | -3,4 | 4e trimestre / 4. Quartal |
| 2013 | | | | | | | | |
| 10,5 | -2,0 | -46,1 | -24,1 | -24,3 | -29,2 | -6,0 | -3,4 | 1er trimestre / 1. Quartal |
| 17,7 | -15,5 | -38,2 | -14,9 | -46,6 | -27,2 | -7,6 | -5,7 | 2e trimestre / 2. Quartal |
| 33,3 | -2,5 | -27,6 | -15,5 | -46,3 | -19,9 | -8,9 | 0,2 | 3e trimestre / 3. Quartal |
| 31,1 | 6,0 | -16,7 | -10,6 | -58,9 | -11,0 | -2,3 | 5,0 | 4 ^e trimestre / 4. Quartal |
| 2014 | | | | | | | | |
| 12,2 | 3,5 | -11,2 | -5,6 | -24,8 | -1,0 | -7,5 | 7,6 | 1 ^{er} trimestre / 1. Quartal |
| 5,0 | 5,4 | 13,7 | -0,6 | 16,3 | 1,6 | -7,4 | 16,3 | 2 ^e trimestre / 2. Quartal |
| 25,1 | 6,7 | -1,2 | -9,9 | 10,0 | -7,1 | -13,4 | 1,9 | 3 ^e trimestre / 3. Quartal |
| 13,0 | -1,3 | -3,0 | -15,4 | -49,9 | -15,2 | -4,8 | -2,8 | 4 ^e trimestre / 4. Quartal |
| 2015 | | | | | | | | |
| -12,8 | -4,8 | -30,8 | -28,4 | -57,2 | -21,6 | -10,7 | -4,4 | 1 ^{er} trimestre / 1. Quartal |
| 2,7 | -4,4 | -42,4 | -36,9 | -60,7 | -30,3 | -19,8 | -11,9 | 2 ^e trimestre / 2. Quartal |
| 12,4 | -11,1 | -38,3 | -30,5 | -42,8 | -18,9 | -19,2 | -12,0 | 3 ^e trimestre / 3. Quartal |
| -0,4 | -15,4 | -56,4 | -43,4 | -67,8 | -25,0 | -17,1 | -10,4 | 4 ^e trimestre / 4. Quartal |
| 2016 | | | | | | | | |
| -1,3 | -15,3 | -29,2 | -30,1 | -60,8 | -18,0 | -19,2 | -8,5 | 1 ^{er} trimestre / 1. Quartal |
| 23,7 | 10,5 | -28,3 | -22,2 | -42,2 | -9,2 | -18,4 | -9,3 | 2 ^e trimestre / 2. Quartal |
| 11,6 | 5,5 | 12,0 | -19,8 | 11,7 | -7,2 | -18,2 | -12,7 | 3 ^e trimestre / 3. Quartal |

¹L'indice synthétique de la marche des affaires est calculé sur la base des réponses aux trois questions suivantes de l'enquête mensuelle: évolution des entrées de commandes et de la production par rapport au même mois de l'année passée, et appréciation du carnet de commandes pour le mois d'enquête

¹Der Indikator «Geschäftsgang» setzt sich aus den Ergebnissen folgender drei Fragen zusammen: Entwicklung des Bestellungseingangs und der Produktion gegenüber Vorjahresmonat und Beurteilung des Auftragsbestands im Umfragemonat

Source: Ecole polytechnique féd. de Zurich, Centre de recherches conjoncturelles (KOF), Zurich / Service de la statistique du canton de Fribourg

Quelle: Eidg. Technische Hochschule Zürich, Konjunkturforschungsstelle (KOF), Zürich / Amt für Statistik des Kantons Freiburg, t17-109

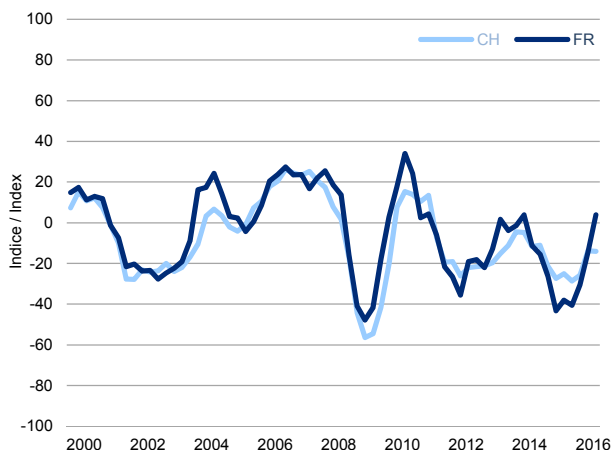
| | | |
|---|---|---|
| O | T | P |
| ✓ | ✓ | ! |

L'industrie et les services en quelques graphiques ou cartes (Test conjoncturel, de 2000 à 2016)

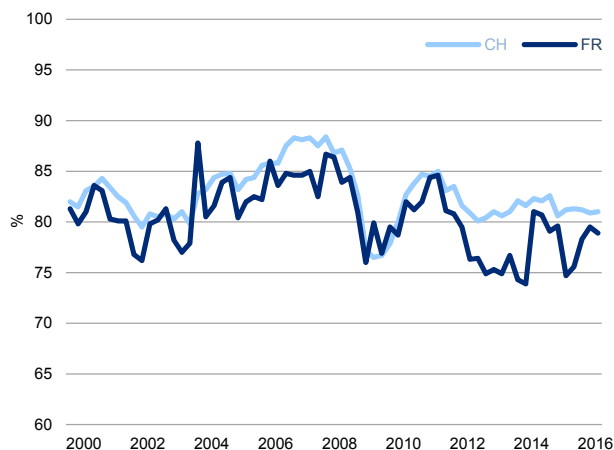
Industrie und Dienstleistungen in einigen Grafiken oder Karten (Konjunkturtest von 2000 bis 2016)

G06-01

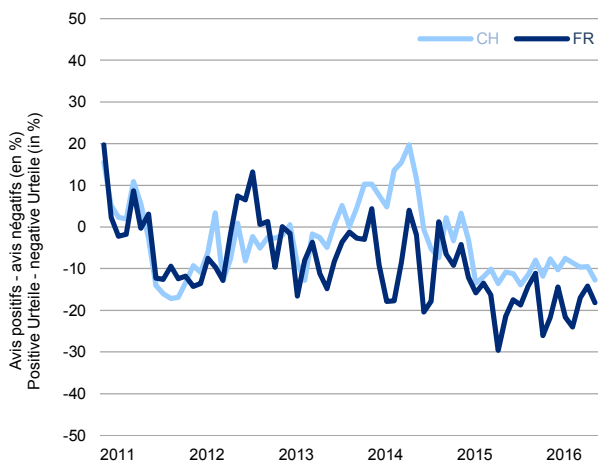
Indice synthétique de la marche des affaires dans l'industrie 2000-2016
Sammelindex des Geschäftsganges in der Industrie 2000-2016



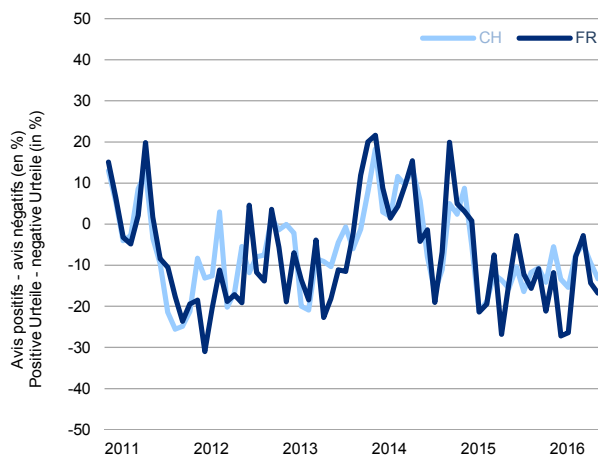
Utilisation de la capacité techn. de production dans l'industrie 2000-2016
Auslastung der techn. Produktionskapazitäten in der Industrie 2000-2016



Situation des affaires dans le commerce de détail 2011-2016
Geschäftslage im Detailhandel 2011-2016



Evolution du volume des ventes dans le commerce de détail 2011-2016
Entwicklung des mengenmässigen Absatzes im Detailhandel 2011-2016



Source: Ecole polytechnique fédérale de Zurich, Centre de recherches conjoncturelles (KOF), Zurich / Service de la statistique du canton de Fribourg
Quelle: Eidg. Technische Hochschule Zürich, Konjunkturforschungsstelle (KOF), Zürich / Amt für Statistik des Kantons Freiburg, g17-051

Commerce international du canton de Fribourg, par pays, de 2013 à 2015¹
 Internationaler Handel des Kantons Freiburg nach Ländern von 2013 bis 2015¹

| T06-11 | Importations en 1000 francs ^{2,3} Einfuhr in 1000 Franken ^{2,3} | | | Exportations en 1000 francs ³ Ausfuhr in 1000 Franken ³ | | | Total |
|---|--|------------------|------------------|--|------------------|------------------|-----------------------------------|
| | 2013 | 2014 | 2015 | 2013 | 2014 | 2015 | |
| Total | 4 347 649 | 4 537 030 | 4 415 276 | 9 795 351 | 9 901 412 | 9 142 690 | Total |
| Europe^f | 3 703 455 | 3 813 239 | 3 574 708 | 3 908 811 | 3 858 756 | 3 812 192 | Europe^f |
| UE | 3 663 079 | 3 759 790 | 3 511 449 | 3 703 036 | 3 691 109 | 3 669 766 | UE |
| France | 1 112 599 | 1 119 282 | 1 066 270 | 856 275 | 843 911 | 941 402 | Frankreich |
| Allemagne | 1 010 103 | 1 093 524 | 958 664 | 1 007 380 | 1 020 619 | 879 436 | Deutschland |
| Italie | 711 520 | 650 260 | 566 987 | 529 522 | 513 879 | 548 711 | Italien |
| Royaume-Uni | 68 499 | 71 310 | 72 655 | 287 848 | 292 444 | 290 548 | Vereinigtes Königreich |
| Belgique | 80 110 | 85 423 | 71 110 | 314 594 | 308 132 | 284 257 | Belgien |
| Espagne | 87 262 | 91 409 | 90 446 | 122 540 | 136 419 | 156 836 | Spanien |
| Pays-Bas | 191 014 | 237 073 | 267 966 | 121 756 | 124 656 | 126 353 | Niederlande |
| Autriche | 149 472 | 146 038 | 147 036 | 133 642 | 105 964 | 100 716 | Österreich |
| Pologne | 37 923 | 38 870 | 37 688 | 78 441 | 79 290 | 62 656 | Polen |
| Hongrie | 38 372 | 36 661 | 28 688 | 34 848 | 38 629 | 35 558 | Ungarn |
| République tchèque | 45 166 | 47 803 | 41 189 | 34 336 | 35 310 | 34 273 | Tschechische Republik |
| Portugal | 15 215 | 16 884 | 19 374 | 35 351 | 32 425 | 32 433 | Portugal |
| Grèce | 4 705 | 5 217 | 6 943 | 25 904 | 30 613 | 32 195 | Griechenland |
| Irlande | 4 616 | 6 504 | 32 176 | 5 491 | 12 355 | 28 750 | Irland |
| Suède | 50 535 | 46 604 | 38 065 | 27 166 | 27 726 | 26 883 | Schweden |
| Danemark | 19 542 | 27 444 | 30 829 | 22 410 | 18 551 | 18 227 | Dänemark |
| Finlande | 9 824 | 9 419 | 7 627 | 16 523 | 17 568 | 17 507 | Finnland |
| Autres pays de l'UE | 26 601 | 30 064 | 27 734 | 49 008 | 52 620 | 53 026 | Übrige EU |
| AELE | 9 171 | 18 687 | 18 325 | 13 938 | 14 446 | 11 811 | EFTA |
| Norvège | 9 166 | 18 322 | 17 098 | 13 764 | 14 206 | 11 517 | Norwegen |
| Islande | 5 | 365 | 1 226 | 174 | 240 | 295 | Island |
| Autres pays d'Europe^f | 31 205 | 34 762 | 44 935 | 191 836 | 153 200 | 130 614 | Übriges Europa^f |
| Russie | 9 411 | 5 666 | 3 836 | 125 852 | 100 630 | 75 506 | Russland |
| Turquie | 14 817 | 20 185 | 31 543 | 45 629 | 42 884 | 43 506 | Türkei |
| Autres | 6 977 | 8 911 | 9 556 | 20 356 | 9 686 | 11 602 | Übrige |
| Afrique | 29 001 | 32 432 | 31 578 | 81 103 | 90 352 | 55 501 | Afrika |
| Afrique du Sud | 5 475 | 3 365 | 3 976 | 16 464 | 15 608 | 15 610 | Südafrika |
| Autres pays de l'Afrique | 23 526 | 29 067 | 27 602 | 64 639 | 74 745 | 39 891 | Übriges Afrika |
| Amérique | 154 837 | 162 591 | 200 627 | 1 093 971 | 1 151 751 | 1 132 778 | Amerika |
| Etats-Unis d'Amérique | 126 069 | 136 714 | 155 281 | 944 794 | 1 018 794 | 1 021 928 | Verein. Staaten v. Amerika |
| Mexique | 8 127 | 5 145 | 7 383 | 57 793 | 59 475 | 52 295 | Mexiko |
| Brésil | 7 283 | 7 469 | 15 584 | 37 240 | 32 240 | 24 522 | Brasilien |
| Canada | 4 617 | 5 295 | 5 564 | 26 702 | 28 615 | 23 640 | Kanada |
| Autres pays de l'Amérique | 8 741 | 7 968 | 16 815 | 27 441 | 12 626 | 10 392 | Übriges Amerika |
| Asie^f | 455 911 | 525 895 | 603 961 | 4 697 444 | 4 786 821 | 4 131 642 | Asien^f |
| Hong Kong | 82 706 | 92 947 | 119 352 | 2 087 143 | 2 007 860 | 1 365 054 | Hongkong |
| Emirats arabes | 23 299 | 32 189 | 36 625 | 507 518 | 642 316 | 710 147 | Vereinigte Arabische Emirate |
| Japon | 53 543 | 57 043 | 53 572 | 625 751 | 621 486 | 650 786 | Japan |
| Chine | 156 626 | 176 926 | 200 202 | 435 042 | 413 424 | 404 316 | China |
| Singapour | 23 341 | 33 517 | 35 203 | 383 013 | 375 472 | 394 453 | Singapur |
| Corée (Sud) | 16 746 | 20 016 | 28 792 | 347 524 | 414 106 | 315 372 | Süd-Korea |
| Taiwan | 31 544 | 28 086 | 40 006 | 196 594 | 209 449 | 190 761 | Taiwan |
| Israël | 3 845 | 6 678 | 7 040 | 18 127 | 18 778 | 20 134 | Israel |
| Autres pays de l'Asie ^f | 64 261 | 78 493 | 83 170 | 96 731 | 83 931 | 80 618 | Übriges Asien ^f |
| Océanie | 4 444 | 2 873 | 4 401 | 14 022 | 13 732 | 10 578 | Ozeanien |

¹Y compris commerce de l'or, d'autres métaux précieux, de pierres gemmes d'objets d'art et d'antiquités ainsi que trafic de perfectionnement à façon, marchandises en retour et électricité

¹Inbegriffen Handel mit Gold, übrigen Edelmetallen, Edel- und Schmucksteinen, Kunstgegenständen, Antiquitäten sowie Lohnveredelungs- und Retourwarenverkehr und Stromhandel

²Importations directes de marchandises et importations indirectes de marchandises pour lesquelles la destination vers le canton de Fribourg est connue

²Direkte Wareneinfuhren und indirekte Wareneinfuhren, deren Bestimmung nach dem Kanton Freiburg bekannt ist

³Les éventuelles différences entre le total général et la somme des nombres ou celle des sous-totaux sont dues aux nombres arrondis

³Allfällige Unterschiede zwischen Gesamtsumme und addierten Einzelwerten oder Teilsommen sind auf Rundungsdifferenzen zurückzuführen

Source: Administration fédérale des douanes, Berne

Quelle: Eidg. Zollverwaltung, Bern, t17-107

| | | |
|---|---|---|
| O | T | P |
| ✓ | ✓ | ✓ |

Commerce international du canton de Fribourg, selon la nature et l'emploi des marchandises, en 2015¹

 Internationaler Handel des Kantons Freiburg nach Warenart und Verwendungszweck 2015¹

| T06-12 | Importations ^{2,3} / Einfuhr ^{2,3} | | Exportations ³ / Ausfuhr ³ | | |
|---|--|------------------|--|------------------|--|
| | En tonnes | En 1000 fr | En tonnes | En 1000 fr | |
| | In Tonnen | In 1000 Fr | In Tonnen | In 1000 Fr | |
| Selon la nature des marchandises / Nach Warenart | | | | | |
| Total | 1 077 654 | 4 415 276 | 280 387 | 9 142 690 | Total |
| Produits de l'agriculture, de la sylviculture et de la pêche | 327 309 | 672 259 | 145 771 | 296 738 | Land- und forstwirtschaftliche Produkte, Fischerei |
| Produits énergétiques | 2 177 | 2 419 | 167 | 235 | Energieträger |
| Textiles, habillement, chaussures | 9 376 | 115 495 | 5 084 | 68 182 | Textilien, Bekleidung, Schuhe |
| Textiles | 6 732 | 41 440 | 4 849 | 52 987 | Textilien |
| Habillement, chaussures, accessoires et parties de chaussures | 2 644 | 74 056 | 235 | 15 196 | Bekleidung, Schuhe, Zubehör und Teile |
| Papier et produits des arts graphiques | 45 161 | 163 850 | 9 235 | 53 216 | Papier et grafische Erzeugnisse |
| Cuirs, caoutchouc et matières plastiques | 32 015 | 205 478 | 21 098 | 177 870 | Leder, Kautschuk und Kunststoffe |
| Produits des industries chimiques et connexes | 193 317 | 497 644 | 40 073 | 909 602 | Chemikalien und verwandte Erzeugnisse |
| Matières chimiques de base et matières plastiques non moulées | 119 507 | 238 547 | 25 172 | 104 849 | Chemische Rohstoffe und ungeformte Kunststoffe |
| Produits chimiques finaux, y c. substances actives | 73 810 | 259 097 | 14 901 | 804 753 | Chemische Endprodukte, inkl. Wirksubstanzen |
| Pierres et terres | 353 036 | 64 429 | 20 085 | 28 540 | Steine und Erden |
| Métaux | 54 178 | 243 545 | 9 402 | 175 184 | Metalle |
| Fer et acier | 21 562 | 25 065 | 2 316 | 885 | Eisen und Stahl |
| Métaux non ferreux | 5 321 | 30 759 | 2 024 | 42 736 | Buntmetalle |
| Ouvrages en métaux | 27 296 | 187 721 | 5 061 | 131 564 | Metallwaren |
| Machines, appareils, électronique | 36 635 | 626 359 | 21 404 | 758 793 | Machines, Appareils, Elektronik |
| Machines | 25 617 | 416 849 | 15 767 | 406 073 | Maschinen |
| Appareils de l'industrie électrique et électronique | 11 017 | 209 510 | 5 637 | 352 720 | Appareils der Elektroindustrie und Elektronik |
| Véhicules | 7 503 | 119 609 | 5 869 | 24 646 | Fahrzeuge |
| Instruments de précision, horlogerie et bijouterie | 1 865 | 1 554 295 | 1 104 | 6 543 400 | Präzisionsinstrumente, Uhren, Bijouterie |
| Outils, instruments et appareils de précision | 1 794 | 194 853 | 1 040 | 380 403 | Präzisionsinstrumente, -apparate und -geräte |
| Horlogerie | 48 | 489 186 | 48 | 3 808 141 | Uhren |
| Bijouterie et articles d'usage en métaux précieux | 23 | 870 256 | 16 | 2 354 855 | Bijouterie und Haushaltswaren aus Edelmetallen |
| Articles d'aménagement intérieur, de sport, de papeterie, jouets, etc. | 15 067 | 119 076 | 1 087 | 32 869 | Wohnungseinrichtungsgegenstände, Sportgeräte, Papeteriewaren, Spielzeuge usw. |
| Métaux précieux et pierres gemmes | 9 | 28 064 | 4 | 72 912 | Edelmetalle und -steine |
| Objets d'art et antiquités | 6 | 2 754 | 4 | 502 | Kunstgegenstände und Antiquitäten |
| Selon l'emploi des marchandises / Nach Verwendungszweck | | | | | |
| Total | 1 077 654 | 4 415 276 | 280 387 | 9 142 690 | Total |
| Matières premières et demi-produits | 723 312 | 1 029 795 | 203 064 | 868 931 | Rohstoffe und Halbfabrikate |
| Matières premières | 322 071 | 53 675 | 34 560 | 5 174 | Rohstoffe |
| Demi-produits et produits intermédiaires | 401 241 | 976 120 | 168 504 | 863 758 | Halbfabrikate und Zwischenprodukte |
| Produits énergétiques | 2 177 | 2 419 | 167 | 235 | Energieträger |
| Biens d'équipement | 88 644 | 798 487 | 31 832 | 948 156 | Investitionsgüter |
| Biens de consommation | 263 505 | 2 553 757 | 45 315 | 7 251 954 | Konsumgüter |
| Denrées alimentaires et tabacs | 184 979 | 480 976 | 28 819 | 218 581 | Nahrungs- und Genussmittel |
| Autres biens de consommation non durables | 50 205 | 432 862 | 10 149 | 823 005 | Übrige nichtdauerhafte Konsumgüter |
| Biens de consommation durables | 28 321 | 1 639 919 | 6 347 | 6 210 368 | Dauerhafte Konsumgüter |
| Métaux précieux et pierres gemmes | 9 | 28 064 | 4 | 72 912 | Edelmetalle, Edel- und Schmucksteine |
| Objets d'art et antiquités | 6 | 2 754 | 4 | 502 | Kunstgegenstände und Antiquitäten |

¹Y compris commerce de l'or, d'autres métaux précieux, de pierres gemmes d'objets d'art et d'antiquités ainsi que trafic de perfectionnement à façon, marchandises en retour et électricité

¹Inbegriffen Handel mit Gold, übrigen Edelmetallen, Edel- und Schmucksteinen, Kunstgegenständen, Antiquitäten sowie Lohnveredelungs- und Retourwarenverkehr und Stromhandel

²Importations directes de marchandises et importations indirectes de marchandises pour lesquelles la destination vers le canton de Fribourg est connue

²Direkte Wareneinfuhren und indirekte Wareneinfuhren, deren Bestimmung nach dem Kanton Freiburg bekannt ist

³Les éventuelles différences entre le total général et la somme des nombres ou celle des sous-totaux sont dues aux nombres arrondis

³Allfällige Unterschiede zwischen Gesamtsumme und addierten Einzelwerten oder Teilsommen sind auf Rundungsdifferenzen zurückzuführen

Source: Administration fédérale des douanes, Berne

Quelle: Eidg. Zollverwaltung, Bern, t17-108

| | | |
|---|---|---|
| O | T | P |
| ✓ | ✓ | ✓ |



ETAT DE FRIBOURG
STAAT FREIBURG

7 Agriculture et sylviculture

Généralités

Etat, structure et évolution des exploitations agricoles

- > Exploitations agricoles, horticoles, viticoles, de chasse et de pêche
- > Arboriculture

Production et valeur ajoutée de l'agriculture

- > Cultures
- > Bétail
- > Lait
- > Finances agricoles
- > Viticulture
- > Pêche
- > Chasse

Sylviculture et consommation de bois

7. Land- und Forstwirtschaft

Allgemeines

Stand, Struktur und Entwicklung der Betriebe der Landwirtschaft

- > Betriebe der Landwirtschaft, des Garten- und Rebbaus, der Jagd und der Fischerei
- > Obstbau

Produktion und Wertschöpfung der Landwirtschaft

- > Anbaukulturen
- > Vieh
- > Milch
- > Landwirtschaftliche Finanzen
- > Weinbau
- > Fischerei
- > Jagd

Forstwirtschaft und Holzverbrauch

L'agriculture en quelques chiffres (1^{ère} partie: exploitations agricoles, surface agricole utile, cheptel, de 2006 à 2015)

Die Landwirtschaft in einigen Zahlen (1. Teil: Landwirtschaftsbetriebe, landwirtschaftliche Nutzfläche, Tierbestand von 2006 bis 2015)

| T07-01 | Exploitations agricoles | | Surface agricole utile | | | Cheptel et détenteurs de bétail | | | | |
|--|-------------------------|--|---------------------------|--|---|---|----------------------|------------------------|----------------------|--------------|
| | Landwirtschaftsbetriebe | | Landw. Nutzfläche | | | Tierbestand und Viehalter | | | | |
| | Total | dont biologiques, en % davon biologique, in % | Total, en ha ¹ | dont biologiques, en % davon biologique, in % | dont terres ouvertes, en % davon offenes Ackerland, in % | Unités de gros bétail ^{1,2} Grossvieh- einheiten ^{1,2} | Bovins / Rinder | | Porcs / Schweine | |
| | | Total, in ha ¹ | | | | Cheptel Tierbestand | Détenteurs Halter | Cheptel Tierbestand | Détenteurs Halter | |
| Suisse / Schweiz (2015) | 53 232 | 11,7 | 1 049 478 | 13,1 | 25,9 | 1 320 406 | 1 554 319 | 36 738 | 1 495 737 | 6 865 |
| AG | 3 407 | 6,8 | 60 817 | 8,4 | 44,0 | 74 815 | 87 192 | 1 820 | 98 825 | 374 |
| AR | 725 | 14,6 | 11 865 | 18,6 | 0,2 | 18 390 | 22 594 | 594 | 20 269 | 135 |
| AI | 475 | 4,8 | 7 184 | 5,3 | 0,1 | 13 480 | 14 482 | 424 | 21 587 | 159 |
| BL | 936 | 13,1 | 21 621 | 14,9 | 26,2 | 21 373 | 27 490 | 602 | 10 354 | 65 |
| BS | 11 | 27,3 | 428 | 27,2 | 33,4 | 256 | 332 | 6 | 120 | 1 |
| BE | 10 891 | 10,8 | 191 662 | 10,9 | 24,5 | 248 940 | 308 609 | 9 031 | 243 384 | 1 663 |
| FR | 2 910 | 5,3 | 75 679 | 5,6 | 30,8 | 109 351 | 135 127 | 2 189 | 82 032 | 296 |
| GE | 370 | 5,1 | 10 912 | 6,8 | 61,4 | 2 761 | 2 703 | 45 | 1 297 | 14 |
| GL | 375 | 21,3 | 6 894 | 25,4 | 0,6 | 8 503 | 11 591 | 318 | 2 054 | 30 |
| GR | 2 407 | 54,4 | 55 866 | 62,1 | 3,8 | 52 350 | 73 018 | 1 771 | 5 551 | 86 |
| JU | 1 021 | 12,5 | 40 187 | 12,2 | 26,1 | 41 652 | 59 306 | 859 | 13 638 | 89 |
| LU | 4 691 | 7,3 | 76 488 | 7,9 | 18,4 | 159 915 | 147 690 | 3 865 | 431 354 | 1 888 |
| NE | 834 | 8,0 | 31 764 | 7,0 | 13,3 | 29 453 | 40 722 | 624 | 9 964 | 40 |
| NW | 450 | 15,3 | 6 002 | 17,1 | 0,4 | 10 548 | 12 075 | 398 | 10 792 | 72 |
| OW | 649 | 27,7 | 7 801 | 31,7 | 0,3 | 14 278 | 18 047 | 559 | 10 894 | 68 |
| SG | 4 112 | 10,5 | 71 555 | 11,4 | 6,9 | 124 417 | 136 058 | 3 245 | 173 733 | 616 |
| SH | 573 | 5,4 | 15 602 | 5,4 | 64,2 | 12 311 | 16 417 | 219 | 21 073 | 51 |
| SZ | 1 637 | 9,9 | 24 381 | 11,3 | 1,4 | 33 368 | 43 178 | 1 321 | 18 728 | 160 |
| SO | 1 384 | 9,2 | 31 528 | 11,8 | 32,6 | 34 738 | 43 470 | 968 | 27 333 | 166 |
| TG | 2 660 | 10,8 | 49 466 | 11,4 | 35,6 | 85 398 | 72 651 | 1 530 | 184 250 | 362 |
| TI | 1 130 | 11,6 | 14 266 | 16,7 | 8,4 | 11 285 | 9 854 | 357 | 2 885 | 52 |
| UR | 584 | 9,4 | 6 747 | 14,1 | 0,1 | 8 166 | 11 911 | 475 | 2 051 | 35 |
| VS | 3 191 | 10,9 | 37 723 | 18,6 | 6,0 | 27 826 | 31 708 | 1 153 | 1 962 | 27 |
| VD | 3 637 | 5,8 | 108 764 | 5,7 | 51,0 | 85 722 | 112 617 | 1 924 | 41 633 | 145 |
| ZG | 573 | 14,1 | 10 631 | 14,4 | 12,9 | 17 644 | 20 363 | 441 | 19 419 | 73 |
| ZH | 3 599 | 9,9 | 73 645 | 10,9 | 39,1 | 73 465 | 95 114 | 2 000 | 40 555 | 198 |
| Canton de Fribourg (2015) | | | | | | | | | | |
| Kanton Freiburg (2015) | 2 910 | 5,3 | 75 679 | 5,6 | 30,8 | 109 351 | 135 127 | 2 189 | 82 032 | 296 |
| Broye / Broye | 362 | 2,8 | 10 889 | 2,4 | 68,5 | 11 283 | 12 673 | 211 | 6 406 | 18 |
| Glâne / Glâne | 480 | 1,7 | 12 140 | 1,4 | 23,2 | 20 913 | 26 102 | 409 | 17 657 | 52 |
| Gruyère / Greyerz | 433 | 8,5 | 11 750 | 11,0 | 4,3 | 19 601 | 25 614 | 371 | 11 096 | 30 |
| Sarine / Saane | 413 | 2,7 | 12 421 | 2,9 | 36,2 | 18 766 | 24 981 | 326 | 12 239 | 43 |
| See / Lac | 372 | 7,5 | 8 769 | 7,9 | 51,3 | 8 722 | 10 321 | 187 | 7 994 | 29 |
| Singine / Sense | 650 | 6,2 | 13 801 | 5,8 | 46,1 | 20 820 | 22 246 | 502 | 23 660 | 101 |
| Veveyse / Vivisbach | 200 | 10,5 | 5 909 | 11,0 | 3,3 | 9 245 | 13 190 | 183 | 2 980 | 23 |
| Agglo Fribourg (2015)³ | | | | | | | | | | |
| Agglo Freiburg (2015)³ | 140 | 0,1 | 4 006 | 8,2 | 48,0 | 5 358 | 6 289 | 103 | 3 495 | 24 |
| Canton de Fribourg | | | | | | | | | | |
| Kanton Freiburg | | | | | | | | | | |
| 2006 | 3 420 | 3,4 | 76 523 | 3,2 | 32,5 | 106 026 | 134 381 | 2 729 | 87 013 | 521 |
| 2007 | 3 376 | 3,6 | 76 620 | 3,4 | 31,6 | 106 972 | 135 604 | 2 678 | 87 547 | 488 |
| 2008 | 3 312 | 3,7 | 76 310 | 3,5 | 31,4 | 108 430 | 138 737 | 2 612 | 81 923 | 446 |
| 2009 | 3 262 | 3,6 | 76 105 | 3,3 | 31,0 | 106 549 | 137 504 | 2 554 | 83 418 | 428 |
| 2010 | 3 215 | 3,7 | 76 040 | 3,5 | 30,3 | 105 473 | 135 227 | 2 465 | 83 898 | 396 |
| 2011 | 3 099 | 4,3 | 75 903 | 4,1 | 29,8 | 104 597 | 133 733 | 2 427 | 82 645 | 358 |
| 2012 | 3 033 | 4,7 | 75 835 | 4,8 | 30,1 | 106 844 | 134 362 | 2 365 | 82 177 | 344 |
| 2013 | 2 973 | 5,1 | 75 662 | 5,2 | 31,0 | 106 326 | 132 969 | 2 306 | 79 764 | 311 |
| 2014 | 2 937 | 5,1 | 75 434 | 5,3 | 30,7 | 107 092 | 135 635 | 2 250 | 79 632 | 304 |
| 2015 | 2 910 | 5,3 | 75 679 | 5,6 | 30,8 | 109 351 | 135 127 | 2 189 | 82 032 | 296 |

¹Les éventuelles différences entre le total général et la somme des nombres sont dues aux nombres arrondis

¹Allfällige Unterschiede zwischen Gesamtsumme und addierten Einzelwerten sind auf Rundungsdifferenzen zurückzuführen

²Permet de comparer les animaux de rentes entre eux. 1 unité gros bétail correspond à la consommation de fourrage et à la production de fumier et de lisier d'une vache de 650 kg

²Erlaubt den Vergleich von Nutztieren miteinander. 1 Grossvieheinheit entspricht dem Futtermittelverzehr und dem Anfall von Mist und Gülle einer 650 kg schweren Kuh

³Selon LAgg du 19.9.1995 et Statuts Agglo Fribourg-Freiburg 2008: Avry, Belfaux, Corminboeuf, Düdingen, Fribourg, Givisiez, Granges-Paccot, Marly, Matran, Villars-sur-Glâne

³Gemäss AggG vom 19.9.1995 und Statuten Agglo Fribourg-Freiburg 2008: Avry, Belfaux, Corminboeuf, Düdingen, Freiburg, Givisiez, Granges-Paccot, Marly, Matran, Villars-sur-Glâne

Source: Office fédéral de la statistique: Section Structure des entreprises, Neuchâtel

Quelle: Bundesamt für Statistik: Sektion Unternehmensstruktur, Neuenburg, t17-110

| | | |
|---|---|---|
| O | T | P |
| ✓ | ✓ | ✓ |

L'agriculture en quelques chiffres (2^e partie: exploitations agricoles par surface agricole utile, en 2015)
 Die Landwirtschaft in einigen Zahlen (2. Teil: Landwirtschaftsbetriebe nach landwirtschaftlicher Nutzfläche 2015)

| T07-02 | Total | Exploitations dont la surface agricole utile mesure ... ha / Betriebe mit einer landwirtschaftlichen Nutzfläche von ... ha | | | | | | |
|--|---------------|--|--------------|--------------|--------------|---------------|---------------|--------------|
| | | 0,00-0,99 | 1,00-2,99 | 3,00-4,99 | 5,00-9,99 | 10,00-19,99 | 20,00-49,99 | 50,00+ |
| Suisse / Schweiz | 53 232 | 2 247 | 3 335 | 2 717 | 7 431 | 16 209 | 18 741 | 2 552 |
| AG | 3 407 | 137 | 434 | 195 | 411 | 930 | 1 188 | 112 |
| AR | 725 | 26 | 68 | 42 | 101 | 221 | 262 | 5 |
| AI | 475 | 19 | 10 | 31 | 100 | 186 | 126 | 3 |
| BL | 936 | 19 | 65 | 45 | 88 | 229 | 434 | 56 |
| BS | 11 | 1 | - | 3 | - | - | 2 | 5 |
| BE | 10 891 | 193 | 352 | 469 | 1 816 | 4 448 | 3 424 | 189 |
| FR | 2 910 | 141 | 156 | 78 | 200 | 630 | 1 424 | 281 |
| GE | 370 | 31 | 43 | 24 | 37 | 47 | 113 | 75 |
| GL | 375 | 5 | 18 | 16 | 44 | 126 | 165 | 1 |
| GR | 2 407 | 67 | 108 | 122 | 249 | 499 | 1 256 | 106 |
| JU | 1 021 | 8 | 29 | 21 | 38 | 121 | 526 | 278 |
| LU | 4 691 | 98 | 168 | 231 | 846 | 2 002 | 1 297 | 49 |
| NE | 834 | 38 | 43 | 26 | 42 | 91 | 366 | 228 |
| NW | 450 | 6 | 14 | 17 | 117 | 218 | 78 | - |
| OW | 649 | 28 | 30 | 59 | 155 | 289 | 88 | - |
| SG | 4 112 | 193 | 229 | 182 | 562 | 1 385 | 1 508 | 53 |
| SH | 573 | 51 | 32 | 17 | 35 | 109 | 255 | 74 |
| SZ | 1 637 | 27 | 93 | 101 | 359 | 638 | 413 | 6 |
| SO | 1 384 | 24 | 89 | 52 | 115 | 383 | 640 | 81 |
| TG | 2 660 | 228 | 183 | 79 | 272 | 842 | 976 | 80 |
| TI | 1 130 | 130 | 226 | 124 | 210 | 195 | 203 | 42 |
| UR | 584 | 10 | 37 | 65 | 158 | 246 | 66 | 2 |
| VS | 3 191 | 532 | 409 | 383 | 708 | 573 | 481 | 105 |
| VD | 3 637 | 101 | 214 | 165 | 285 | 522 | 1 790 | 560 |
| ZG | 573 | 33 | 26 | 17 | 56 | 226 | 197 | 18 |
| ZH | 3 599 | 101 | 259 | 153 | 427 | 1 053 | 1 463 | 143 |
| Agglo Fribourg-Freiburg¹ | 140 | 5 | 7 | 2 | 10 | 24 | 74 | 18 |

Répartition en %² / Verteilung in %²

| | | | | | | | | |
|--|--------------|------------|------------|------------|-------------|-------------|-------------|-------------|
| Suisse / Schweiz | 100,0 | 4,2 | 6,3 | 5,1 | 14,0 | 30,4 | 35,2 | 4,8 |
| AG | 100,0 | 4,0 | 12,7 | 5,7 | 12,1 | 27,3 | 34,9 | 3,3 |
| AR | 100,0 | 3,6 | 9,4 | 5,8 | 13,9 | 30,5 | 36,1 | 0,7 |
| AI | 100,0 | 4,0 | 2,1 | 6,5 | 21,1 | 39,2 | 26,5 | 0,6 |
| BL | 100,0 | 2,0 | 6,9 | 4,8 | 9,4 | 24,5 | 46,4 | 6,0 |
| BS | 100,0 | 9,1 | - | 27,3 | - | - | 18,2 | 45,5 |
| BE | 100,0 | 1,8 | 3,2 | 4,3 | 16,7 | 40,8 | 31,4 | 1,7 |
| FR | 100,0 | 4,8 | 5,4 | 2,7 | 6,9 | 21,6 | 48,9 | 9,7 |
| GE | 100,0 | 8,4 | 11,6 | 6,5 | 10,0 | 12,7 | 30,5 | 20,3 |
| GL | 100,0 | 1,3 | 4,8 | 4,3 | 11,7 | 33,6 | 44,0 | 0,3 |
| GR | 100,0 | 2,8 | 4,5 | 5,1 | 10,3 | 20,7 | 52,2 | 4,4 |
| JU | 100,0 | 0,8 | 2,8 | 2,1 | 3,7 | 11,9 | 51,5 | 27,2 |
| LU | 100,0 | 2,1 | 3,6 | 4,9 | 18,0 | 42,7 | 27,6 | 1,0 |
| NE | 100,0 | 4,6 | 5,2 | 3,1 | 5,0 | 10,9 | 43,9 | 27,3 |
| NW | 100,0 | 1,3 | 3,1 | 3,8 | 26,0 | 48,4 | 17,3 | - |
| OW | 100,0 | 4,3 | 4,6 | 9,1 | 23,9 | 44,5 | 13,6 | - |
| SG | 100,0 | 4,7 | 5,6 | 4,4 | 13,7 | 33,7 | 36,7 | 1,3 |
| SH | 100,0 | 8,9 | 5,6 | 3,0 | 6,1 | 19,0 | 44,5 | 12,9 |
| SZ | 100,0 | 1,6 | 5,7 | 6,2 | 21,9 | 39,0 | 25,2 | 0,4 |
| SO | 100,0 | 1,7 | 6,4 | 3,8 | 8,3 | 27,7 | 46,2 | 5,9 |
| TG | 100,0 | 8,6 | 6,9 | 3,0 | 10,2 | 31,7 | 36,7 | 3,0 |
| TI | 100,0 | 11,5 | 20,0 | 11,0 | 18,6 | 17,3 | 18,0 | 3,7 |
| UR | 100,0 | 1,7 | 6,3 | 11,1 | 27,1 | 42,1 | 11,3 | 0,3 |
| VS | 100,0 | 16,7 | 12,8 | 12,0 | 22,2 | 18,0 | 15,1 | 3,3 |
| VD | 100,0 | 2,8 | 5,9 | 4,5 | 7,8 | 14,4 | 49,2 | 15,4 |
| ZG | 100,0 | 5,8 | 4,5 | 3,0 | 9,8 | 39,4 | 34,4 | 3,1 |
| ZH | 100,0 | 2,8 | 7,2 | 4,3 | 11,9 | 29,3 | 40,7 | 4,0 |
| Agglo Fribourg-Freiburg¹ | 100,0 | 3,6 | 5,0 | 1,4 | 7,1 | 17,1 | 52,9 | 12,9 |

¹Selon LAgg du 19.9.1995 et Statuts Agglo Fribourg-Freiburg 2008: Avry, Belfaux, Corminboeuf, Düdingen, Fribourg, Givisiez, Granges-Paccot, Marly, Matran, Villars-sur-Glâne

¹Gemäss AggG vom 19.9.1995 und Statuten Agglo Fribourg-Freiburg 2008: Avry, Belfaux, Corminboeuf, Düdingen, Fribourg, Givisiez, Granges-Paccot, Marly, Matran, Villars-sur-Glâne

²Les éventuelles différences entre le total général et la somme des nombres sont dues aux nombres arrondis

²Allfällige Unterschiede zwischen Gesamtsumme und addierten Einzelwerten sind auf Rundungsdifferenzen zurückzuführen

Source: Relevé des structures agricoles 2015 - Office fédéral de la statistique, Neuchâtel

Quelle: Landwirtschaftliche Betriebsstrukturerhebung 2015 - Bundesamt für Statistik, Neuenburg, T17-397

| | | |
|---|---|---|
| O | T | P |
| ✓ | ✓ | ✓ |

L'agriculture en quelques chiffres (3^e partie: exploitations agricoles selon l'orientation techno-économique, en 2015)

Die Landwirtschaft in einigen Zahlen (3. Teil: Landwirtschaftsbetriebe nach ihrer betriebswirtschaftlichen Ausrichtung 2015)

| T07-03 | Total | Exploitations à production végétale Pflanzenbaubetriebe | | | Exploitations à production animale Tierhaltungsbetriebe | | Exploitations mixtes Gemischte Betriebe | | |
|---|---------------|--|-------------------------|-------------------------------------|--|-----------------------------------|--|-------------------------------------|--|
| | | Grandes cultures Ackerbau | Horticoles Gartenbau | Cultures permanentes Dauerkultur | Herbivores Weidevieh | Production hors sol Veredelung | Poly-culture Pflanzenbauverbund | Poly-élevage Tierhaltungsverbund | Culture-élevage Pflanzenbau-Tierhaltung |
| | | | | | | | | | |
| Suisse / Schweiz | 53 232 | 3 990 | 1 043 | 3 821 | 32 043 | 1 978 | 1 560 | 4 867 | 3 930 |
| AG | 3 407 | 462 | 123 | 184 | 1 455 | 162 | 211 | 377 | 433 |
| AR | 725 | - | 4 | 2 | 639 | 22 | 2 | 50 | 6 |
| AI | 475 | - | - | - | 384 | 28 | - | 61 | 2 |
| BL | 936 | 73 | 19 | 73 | 476 | 19 | 48 | 126 | 102 |
| BS | 11 | 1 | 2 | 2 | 2 | - | - | 2 | 2 |
| BE | 10 891 | 599 | 202 | 156 | 7 508 | 284 | 269 | 989 | 884 |
| FR | 2 910 | 300 | 65 | 38 | 1 803 | 150 | 51 | 223 | 280 |
| GE | 370 | 65 | 46 | 117 | 42 | 2 | 59 | 9 | 30 |
| GL | 375 | - | 2 | 2 | 353 | 5 | - | 12 | 1 |
| GR | 2 407 | 4 | 15 | 145 | 1 978 | 13 | 17 | 180 | 55 |
| JU | 1 021 | 88 | 6 | 4 | 686 | 14 | 10 | 108 | 105 |
| LU | 4 691 | 98 | 52 | 70 | 2 890 | 494 | 43 | 858 | 186 |
| NE | 834 | 42 | 3 | 85 | 564 | 16 | 16 | 46 | 62 |
| NW | 450 | - | - | - | 407 | 16 | - | 24 | 3 |
| OW | 649 | - | 2 | 3 | 583 | 24 | 2 | 32 | 3 |
| SG | 4 112 | 19 | 72 | 93 | 3 195 | 225 | 44 | 351 | 113 |
| SH | 573 | 154 | 8 | 116 | 78 | 18 | 76 | 35 | 88 |
| SZ | 1 637 | - | 5 | 21 | 1 440 | 35 | 6 | 110 | 20 |
| SO | 1 384 | 173 | 21 | 17 | 770 | 32 | 37 | 167 | 167 |
| TG | 2 660 | 292 | 72 | 241 | 1 186 | 230 | 135 | 237 | 267 |
| TI | 1 130 | 13 | 61 | 351 | 426 | 3 | 32 | 165 | 79 |
| UR | 584 | - | 2 | 3 | 543 | 3 | - | 30 | 3 |
| VS | 3 191 | 15 | 37 | 1 296 | 1 546 | 12 | 31 | 131 | 123 |
| VD | 3 637 | 929 | 74 | 562 | 1 136 | 54 | 233 | 130 | 519 |
| ZG | 573 | 11 | 7 | 16 | 428 | 33 | 8 | 52 | 18 |
| ZH | 3 599 | 652 | 143 | 224 | 1 525 | 84 | 230 | 362 | 379 |
| Agglo Fribourg-Freiburg¹ | 140 | 13 | 5 | 1 | 62 | 14 | 6 | 14 | 25 |
| Répartition en %² / Verteilung in %² | | | | | | | | | |
| Suisse / Schweiz | 100,0 | 7,5 | 2,0 | 7,2 | 60,2 | 3,7 | 2,9 | 9,1 | 7,4 |
| AG | 100,0 | 13,6 | 3,6 | 5,4 | 42,7 | 4,8 | 6,2 | 11,1 | 12,7 |
| AR | 100,0 | - | 0,6 | 0,3 | 88,1 | 3,0 | 0,3 | 6,9 | 0,8 |
| AI | 100,0 | - | - | - | 80,8 | 5,9 | - | 12,8 | 0,4 |
| BL | 100,0 | 7,8 | 2,0 | 7,8 | 50,9 | 2,0 | 5,1 | 13,5 | 10,9 |
| BS | 100,0 | 9,1 | 18,2 | 18,2 | 18,2 | - | - | 18,2 | 18,2 |
| BE | 100,0 | 5,5 | 1,9 | 1,4 | 68,9 | 2,6 | 2,5 | 9,1 | 8,1 |
| FR | 100,0 | 10,3 | 2,2 | 1,3 | 62,0 | 5,2 | 1,8 | 7,7 | 9,6 |
| GE | 100,0 | 17,6 | 12,4 | 31,6 | 11,4 | 0,5 | 15,9 | 2,4 | 8,1 |
| GL | 100,0 | - | 0,5 | 0,5 | 94,1 | 1,3 | - | 3,2 | 0,3 |
| GR | 100,0 | 0,2 | 0,6 | 6,0 | 82,2 | 0,5 | 0,7 | 7,5 | 2,3 |
| JU | 100,0 | 8,6 | 0,6 | 0,4 | 67,2 | 1,4 | 1,0 | 10,6 | 10,3 |
| LU | 100,0 | 2,1 | 1,1 | 1,5 | 61,6 | 10,5 | 0,9 | 18,3 | 4,0 |
| NE | 100,0 | 5,0 | 0,4 | 10,2 | 67,6 | 1,9 | 1,9 | 5,5 | 7,4 |
| NW | 100,0 | - | - | - | 90,4 | 3,6 | - | 5,3 | 0,7 |
| OW | 100,0 | - | 0,3 | 0,5 | 89,8 | 3,7 | 0,3 | 4,9 | 0,5 |
| SG | 100,0 | 0,5 | 1,8 | 2,3 | 77,7 | 5,5 | 1,1 | 8,5 | 2,7 |
| SH | 100,0 | 26,9 | 1,4 | 20,2 | 13,6 | 3,1 | 13,3 | 6,1 | 15,4 |
| SZ | 100,0 | - | 0,3 | 1,3 | 88,0 | 2,1 | 0,4 | 6,7 | 1,2 |
| SO | 100,0 | 12,5 | 1,5 | 1,2 | 55,6 | 2,3 | 2,7 | 12,1 | 12,1 |
| TG | 100,0 | 11,0 | 2,7 | 9,1 | 44,6 | 8,6 | 5,1 | 8,9 | 10,0 |
| TI | 100,0 | 1,2 | 5,4 | 31,1 | 37,7 | 0,3 | 2,8 | 14,6 | 7,0 |
| UR | 100,0 | - | 0,3 | 0,5 | 93,0 | 0,5 | - | 5,1 | 0,5 |
| VS | 100,0 | 0,5 | 1,2 | 40,6 | 48,4 | 0,4 | 1,0 | 4,1 | 3,9 |
| VD | 100,0 | 25,5 | 2,0 | 15,5 | 31,2 | 1,5 | 6,4 | 3,6 | 14,3 |
| ZG | 100,0 | 1,9 | 1,2 | 2,8 | 74,7 | 5,8 | 1,4 | 9,1 | 3,1 |
| ZH | 100,0 | 18,1 | 4,0 | 6,2 | 42,4 | 2,3 | 6,4 | 10,1 | 10,5 |
| Agglo Fribourg-Freiburg¹ | 100,0 | 9,3 | 3,6 | 0,7 | 44,3 | 10,0 | 4,3 | 10,0 | 17,9 |

¹Selon L'Agg du 19.9.1995 et Statuts Agglo Fribourg-Freiburg 2008: Avry, Belfaux, Corminboeuf, Düdingen, Fribourg, Givisiez, Granges-Paccot, Marly, Matran, Villars-sur-Glâne

²Gemäss AggG vom 19.9.1995 und Statuten Agglo Fribourg-Freiburg 2008: Avry, Belfaux, Corminboeuf, Düdingen, Fribourg, Givisiez, Granges-Paccot, Marly, Matran, Villars-sur-Glâne

³Les éventuelles différences entre le total général et la somme des nombres sont dues aux nombres arrondis

⁴Allfällige Unterschiede zwischen Gesamtsumme und addierten Einzelwerten sind auf Rundungsdifferenzen zurückzuführen

Source: Relevé des structures agricoles 2015 - Office fédéral de la statistique, Neuchâtel

Quelle: Landwirtschaftliche Betriebsstrukturerhebung 2015 - Bundesamt für Statistik, Neuenburg, t17-398

| | | |
|---|---|---|
| O | T | P |
| ✓ | ✓ | ✓ |

L'agriculture en quelques chiffres (4^e partie: paiements directs^{1,2}, en 2014 et 2015)

Die Landwirtschaft in einigen Zahlen (4. Teil: Direktzahlungen^{1,2} 2014 und 2015)

Exploitations bénéficiaires et paiements directs, en milliers de francs³ / Begünstigte Betriebe und Direktzahlungen in Tausend Franken³

| T07-04 | Exploitations / Betriebe | | | Contributions / Beiträge | | | | | | | | |
|---------------------------|--------------------------|---------------|--------------|--------------------------|------------------|---------------------------------|----------------|-----------------------|-----------------------|---------------------------------------|----------------|---------------------------------------|
| | Total | A l'année | Estivage | Total | Paysage cultivé | Sécurité de l'approvisionnement | Biodiversité | Qualité du paysage | Système de production | Utilisation efficiente des ressources | Transition | Réductions, plafonnement ⁴ |
| | | Ganzjahr | Sommierung | | Kulturlandschaft | Versorgungssicherheit | Biodiversität | Land-schafts-qualität | Produktions-system | Ressourc-effizienz | Übergang | Kürzungen, Begrenzung ⁴ |
| Suisse / Schweiz | | | | | | | | | | | | |
| (2015) | 53 708 | 46 826 | 6 882 | 2 753 520 | 504 366 | 1 093 531 | 387 154 | 125 476 | 450 131 | 17 327 | 177 928 | -2 393 |
| AG | 2 636 | 2 633 | 3 | 128 944 | 6 380 | 61 784 | 24 020 | 2 475 | 24 105 | 834 | 10 486 | -1 141 |
| AR | 734 | 622 | 112 | 33 950 | 8 476 | 13 336 | 2 239 | 1 499 | 5 941 | 3 | 2 555 | -99 |
| AI | 592 | 445 | 147 | 21 480 | 5 728 | 8 125 | 1 589 | 631 | 4 005 | 2 | 1 580 | -179 |
| BL | 840 | 831 | 9 | 50 932 | 4 825 | 22 688 | 9 682 | 1 447 | 8 617 | 324 | 3 510 | -162 |
| BS | - | - | - | - | - | - | - | - | - | - | - | - |
| BE | 11 725 | 10 221 | 1 504 | 523 654 | 102 843 | 209 583 | 62 598 | 27 707 | 82 176 | 2 115 | 35 454 | 1 178 |
| FR | 3 134 | 2 557 | 577 | 189 368 | 28 367 | 80 704 | 18 511 | 10 964 | 35 463 | 1 767 | 13 314 | 278 |
| GE | 259 | 259 | - | 19 077 | 284 | 10 774 | 3 252 | 1 014 | 2 671 | 405 | 735 | -59 |
| GL | 464 | 347 | 117 | 25 672 | 8 898 | 7 314 | 3 987 | 1 142 | 3 239 | 4 | 1 242 | -156 |
| GR | 3 081 | 2 188 | 893 | 211 912 | 77 450 | 57 771 | 29 076 | 11 153 | 28 527 | 39 | 9 069 | -1 172 |
| JU | 1 056 | 955 | 101 | 103 092 | 17 063 | 42 682 | 13 668 | 5 565 | 17 276 | 713 | 6 191 | -66 |
| LU | 4 616 | 4 372 | 244 | 209 997 | 25 173 | 80 497 | 28 405 | 9 812 | 45 381 | 3 904 | 17 112 | -288 |
| NE | 891 | 729 | 162 | 75 593 | 13 354 | 35 234 | 7 456 | 1 997 | 12 519 | 489 | 4 264 | 279 |
| NW | 556 | 428 | 128 | 21 330 | 6 891 | 6 434 | 2 830 | 1 071 | 2 940 | - | 1 197 | -32 |
| OW | 832 | 581 | 251 | 31 049 | 11 652 | 8 500 | 3 653 | 1 644 | 4 542 | 3 | 1 408 | -352 |
| SG | 3 972 | 3 611 | 361 | 189 349 | 39 275 | 71 119 | 24 733 | 3 766 | 35 607 | 802 | 14 482 | -434 |
| SH | 491 | 490 | 1 | 30 496 | 932 | 15 304 | 6 322 | 1 460 | 4 458 | 339 | 1 839 | -157 |
| SZ | 1 895 | 1 466 | 429 | 79 115 | 22 098 | 24 611 | 13 641 | 4 055 | 10 249 | 12 | 4 553 | -105 |
| SO | 1 267 | 1 203 | 64 | 73 307 | 6 855 | 32 257 | 13 622 | 2 262 | 12 464 | 436 | 5 425 | -13 |
| TG | 2 171 | 2 171 | - | 101 306 | 2 391 | 47 842 | 14 373 | 3 056 | 23 710 | 1 470 | 8 982 | -517 |
| TI | 992 | 753 | 239 | 39 916 | 13 312 | 14 078 | 5 320 | 759 | 4 812 | 77 | 1 665 | -107 |
| UR | 865 | 542 | 323 | 29 847 | 12 721 | 7 404 | 4 557 | 1 498 | 2 759 | - | 929 | -22 |
| VS | 3 203 | 2 669 | 534 | 127 052 | 42 529 | 39 199 | 20 618 | 6 595 | 11 106 | 209 | 4 602 | 2 194 |
| VD | 3 924 | 3 260 | 664 | 259 034 | 36 899 | 116 435 | 37 460 | 15 972 | 36 571 | 2 517 | 13 139 | 42 |
| ZG | 504 | 492 | 12 | 28 203 | 3 454 | 10 359 | 6 015 | 1 150 | 5 130 | 121 | 2 122 | -147 |
| ZH | 3 008 | 3 001 | 7 | 149 845 | 6 515 | 69 501 | 29 526 | 6 783 | 25 860 | 743 | 12 072 | -1 155 |
| Canton de Fribourg | | | | | | | | | | | | |
| Kanton Freiburg | | | | | | | | | | | | |
| 2014 | 3 206 | 2 622 | 584 | 185 999 | 27 982 | 81 013 | 16 783 | 2 287 | 34 493 | 512 | 23 179 | -250 |
| 2015 | 3 134 | 2 557 | 577 | 189 368 | 28 367 | 80 704 | 18 511 | 10 964 | 35 463 | 1 767 | 13 314 | 278 |

¹En 2014, la politique agricole a été établie sur de nouvelles bases. Dans ce cadre, le système des paiements directs a été complètement réformé

¹Im Jahr 2014 wurde die Agrarpolitik auf eine neue Basis gestellt. In diesem Rahmen wurde das Direktzahlungssystem vollkommen überarbeitet

²Sans les contributions pour les programmes de protection des eaux et d'utilisation durable des ressources / Ohne Beiträge für Gewässerschutz- und Ressourcenprogramme

³Les éventuelles différences entre le total et la somme des nombres sont dues aux nombres arrondis

³Allfällige Unterschiede zwischen Gesamtsumme und addierten Einzelwerten sind auf Rundungsdifferenzen zurückzuführen

⁴Réductions, versements anticipés et supplémentaires, plafonnement, etc. / Kürzungen, Vor- und Nachzahlungen, Begrenzung usw.

Source: Office fédéral de l'agriculture, Berne

Quelle: Bundesamt für Landwirtschaft, Bern, t17-447

| | | |
|---|---|---|
| O | T | P |
| ✓ | ✓ | ✓ |

L'agriculture en quelques chiffres (5^e partie: comptes régionaux de l'agriculture, de 2000 à 2016)

Die Landwirtschaft in einigen Zahlen (5. Teil: Regionale landwirtschaftliche Gesamtrechnungen von 2000 bis 2016)

En millions de francs, aux prix courants¹. Série révisée. Chiffres semi-définitifs pour 2014, provisoires pour 2015 et estimés pour 2016

In Millionen Franken, zu laufenden Preisen¹. Revidierte Serie. Zahlen halbdefinitiv für 2014, provisorisch für 2015 und geschätzt für 2016

| T07-05 | Production ² | Consommation intermédiaire | Valeur ajoutée brute ² | Consommation de capital fixe | Valeur ajoutée nette ² | Rémunération des salariés | Autres impôts sur la production | Autres subventions sur la production ² | Excédent net d'exploitation, Revenu mixte net | Intérêts de la dette et fermages à payer | Intérêts à recevoir | Revenu net d'entreprise |
|---|------------------------------|----------------------------|-----------------------------------|------------------------------|-----------------------------------|---------------------------|---------------------------------|---|---|--|---------------------|-----------------------------|
| | Produktionswert ² | Vorleistungen | Bruttowertschöpfung ² | Abschreibungen | Nettowertschöpfung ² | Arbeitnehmerentgelt | Sonstige Produktionsausgaben | Sonstige Subventionen ² | Nettobetriebsüberschuss, Netto Selbständigeneinkommen | Schuld- und Pachtzins | Empfangene Zinsen | Nettounternehmens-einkommen |
| | A | B | C =A-B | D | E =C-D | F | G | H | I =E-F-G+H | J | K | L =I-J+K |
| Suisse / Schweiz | | | | | | | | | | | | |
| (2016) | 10 176 | 6 219 | 3 958 | 1 983 | 1 975 | 1 261 | 141 | 2 939 | 3 513 | 457 | 7 | 3 062 |
| AG | 653 | 389 | 264 | 102 | 162 | 85 | 7 | 137 | 206 | 28 | 0 | 179 |
| AR | 98 | 68 | 31 | 28 | 3 | 9 | 2 | 35 | 28 | 5 | 0 | 23 |
| AI | 69 | 49 | 19 | 14 | 5 | 5 | 1 | 23 | 21 | 3 | 0 | 18 |
| BS / BL | 190 | 116 | 74 | 49 | 25 | 25 | 3 | 53 | 50 | 8 | 0 | 42 |
| BE | 1 654 | 1 069 | 585 | 298 | 287 | 193 | 30 | 537 | 600 | 76 | 1 | 526 |
| FR | 727 | 454 | 273 | 120 | 153 | 71 | 9 | 201 | 275 | 32 | 0 | 243 |
| GE | 209 | 96 | 112 | 30 | 83 | 54 | 0 | 22 | 51 | 8 | 0 | 44 |
| GL | 41 | 31 | 10 | 14 | -4 | 5 | 1 | 27 | 18 | 2 | 0 | 15 |
| GR | 265 | 201 | 64 | 116 | -52 | 32 | 9 | 223 | 130 | 17 | 0 | 113 |
| JU | 225 | 183 | 42 | 39 | 3 | 25 | 5 | 109 | 81 | 13 | 0 | 68 |
| LU | 938 | 582 | 356 | 139 | 217 | 89 | 11 | 239 | 356 | 38 | 1 | 318 |
| NE | 215 | 140 | 74 | 35 | 40 | 31 | 3 | 79 | 85 | 11 | 0 | 75 |
| NW | 51 | 37 | 14 | 14 | -1 | 4 | 1 | 22 | 16 | 3 | 0 | 13 |
| OW | 72 | 49 | 23 | 18 | 6 | 6 | 2 | 33 | 30 | 4 | 0 | 27 |
| SG | 732 | 483 | 248 | 158 | 90 | 70 | 12 | 207 | 216 | 34 | 1 | 183 |
| SH | 145 | 86 | 58 | 26 | 32 | 17 | 2 | 33 | 46 | 7 | 0 | 39 |
| SZ | 159 | 127 | 32 | 49 | -17 | 17 | 5 | 84 | 44 | 10 | 0 | 35 |
| SO | 225 | 163 | 62 | 64 | -2 | 28 | 5 | 77 | 42 | 12 | 0 | 30 |
| TG | 795 | 416 | 379 | 112 | 267 | 79 | 4 | 118 | 302 | 28 | 0 | 275 |
| TI | 131 | 73 | 58 | 49 | 8 | 22 | 3 | 45 | 29 | 6 | 0 | 23 |
| UR | 38 | 31 | 6 | 18 | -12 | 5 | 2 | 28 | 10 | 3 | 0 | 8 |
| VS | 534 | 223 | 311 | 130 | 181 | 84 | 2 | 138 | 234 | 21 | 0 | 213 |
| VD | 1 109 | 635 | 475 | 189 | 286 | 173 | 9 | 276 | 379 | 51 | 1 | 329 |
| ZG | 108 | 67 | 41 | 23 | 18 | 11 | 2 | 31 | 36 | 5 | 0 | 31 |
| ZH | 795 | 449 | 346 | 149 | 197 | 120 | 10 | 160 | 227 | 34 | 1 | 194 |
| Canton de Fribourg Kanton Freiburg | | | | | | | | | | | | |
| 2000 | 760 | 441 | 319 | 125 | 194 | 62 | 7 | 141 | 266 | 34 | 2 | 234 |
| 2001 | 729 | 436 | 293 | 126 | 167 | 62 | 9 | 162 | 257 | 38 | 2 | 221 |
| 2002 | 742 | 444 | 297 | 124 | 173 | 60 | 10 | 168 | 271 | 38 | 2 | 234 |
| 2003 | 735 | 460 | 276 | 126 | 150 | 63 | 10 | 166 | 242 | 34 | 1 | 208 |
| 2004 | 777 | 478 | 299 | 131 | 168 | 68 | 9 | 172 | 263 | 33 | 1 | 231 |
| 2005 | 735 | 445 | 290 | 134 | 156 | 68 | 9 | 169 | 248 | 35 | 1 | 214 |
| 2006 | 720 | 441 | 279 | 136 | 143 | 69 | 9 | 174 | 239 | 35 | 1 | 204 |
| 2007 | 746 | 470 | 275 | 139 | 136 | 71 | 10 | 175 | 231 | 37 | 1 | 195 |
| 2008 | 797 | 482 | 315 | 143 | 172 | 72 | 9 | 178 | 269 | 39 | 1 | 231 |
| 2009 | 717 | 467 | 250 | 144 | 106 | 71 | 10 | 199 | 224 | 38 | 1 | 187 |
| 2010 | 702 | 456 | 247 | 139 | 107 | 69 | 11 | 201 | 228 | 36 | 1 | 193 |
| 2011 | 704 | 462 | 242 | 136 | 106 | 70 | 9 | 202 | 229 | 35 | 1 | 195 |
| 2012 | 708 | 462 | 245 | 132 | 113 | 70 | 10 | 204 | 236 | 34 | 1 | 203 |
| 2013 | 737 | 463 | 274 | 131 | 143 | 69 | 9 | 203 | 267 | 33 | 1 | 235 |
| 2014 | 754 | 472 | 283 | 128 | 154 | 72 | 10 | 197 | 269 | 33 | 1 | 237 |
| 2015 | 724 | 455 | 269 | 124 | 145 | 72 | 9 | 201 | 265 | 32 | 0 | 234 |
| 2016 | 727 | 454 | 273 | 120 | 153 | 71 | 9 | 201 | 275 | 32 | 0 | 243 |

¹Les éventuelles différences entre le total général et la somme des nombres sont dues aux nombres arrondis

¹Allfällige Unterschiede zwischen Gesamtsumme und addierten Einzelwerten sind auf Rundungsdifferenzen zurückzuführen

²Aux prix de base / Zu Herstellungspreisen

Source: Comptes économiques de l'agriculture, Système des comptes économiques et satellites du secteur primaire - Office fédéral de la statistique, Neuchâtel

Quelle: Landwirtschaftliche Gesamtrechnung, System der Gesamtrechnungen und Satellitenkonten des Primärsektors - Bundesamt für Statistik, Neuenburg, t17-500

| | | |
|---|---|---|
| O | T | P |
| ✓ | ✓ | ✓ |

Emplois dans l'agriculture, selon le taux d'occupation et le sexe, en 2015

Beschäftigte in der Landwirtschaft, nach Beschäftigungsgrad und Geschlecht 2015

| T07-06 | Total | Taux d'occupation / Beschäftigungsgrad | | | |
|--|--------------|--|--------------|--------------|--|
| | | < 50% | 50-74% | 75-100% | |
| Emplois | 8 731 | 2 344 | 1 315 | 5 072 | Beschäftigte |
| Hommes | 6 162 | 1 128 | 669 | 4 365 | Männer |
| Femmes | 2 569 | 1 216 | 646 | 707 | Frauen |
| Emplois | 8 731 | 2 344 | 1 315 | 5 072 | Beschäftigte |
| Main-d'œuvre familiale | 6 671 | 1 920 | 1 206 | 3 545 | Familieneigene Beschäftigte |
| Hommes | 4 467 | 845 | 595 | 3 027 | Männer |
| Femmes | 2 204 | 1 075 | 611 | 518 | Frauen |
| Main-d'œuvre non-familiale | 2 060 | 424 | 109 | 1 527 | Familienfremde Beschäftigte |
| Hommes | 1 695 | 283 | 74 | 1 338 | Männer |
| Femmes | 365 | 141 | 35 | 189 | Frauen |
| Chefs d'exploitations agricoles | 2 910 | 359 | 307 | 2 244 | Leiter von Landwirtschaftsbetrieben |
| Hommes | 2 814 | 324 | 289 | 2 201 | Männer |
| Femmes | 96 | 35 | 18 | 43 | Frauen |

Source: Relevé des structures agricoles 2015 - Office fédéral de la statistique, Neuchâtel

Quelle: Landwirtschaftliche Betriebsstrukturerhebung 2015 - Bundesamt für Statistik, Neuenburg, t17-421

| | | |
|---|---|---|
| O | T | P |
| ✓ | ✓ | ✓ |

Exploitations agricoles, par district et surface agricole utile, en 2015

Landwirtschaftsbetriebe nach Bezirk und landwirtschaftlicher Nutzfläche 2015

| T07-07 | Canton Kanton | Broye Broye | Glâne Glane | Gruyère Greyerz | Sarine Saane | Lac See | Singine Sense | Veveyse Vivisbach | Total |
|------------------|------------------|----------------|----------------|--------------------|-----------------|------------|------------------|----------------------|-------------------|
| Total | 2 910 | 362 | 480 | 433 | 413 | 372 | 650 | 200 | Total |
| 0,00 - 2,99 ha | 297 | 28 | 40 | 45 | 54 | 43 | 75 | 12 | 0,00 - 2,99 ha |
| 3,00 - 9,99 ha | 278 | 17 | 38 | 46 | 37 | 35 | 93 | 12 | 3,00 - 9,99 ha |
| 10,00 - 19,99 ha | 630 | 68 | 107 | 85 | 58 | 100 | 178 | 34 | 10,00 - 19,99 ha |
| 20,00 ha et plus | 1 705 | 249 | 295 | 257 | 264 | 194 | 304 | 142 | 20,00 ha und mehr |

Source: Relevé des structures agricoles 2015 - Office fédéral de la statistique, Neuchâtel

Quelle: Landwirtschaftliche Betriebsstrukturerhebung 2015 - Bundesamt für Statistik, Neuenburg, t17-440

| | | |
|---|---|---|
| O | T | P |
| ✓ | ✓ | ✓ |

Surface agricole utile, par district, en 2015

Landwirtschaftliche Nutzfläche nach Bezirk 2015

Alpages non compris, surfaces en ares¹ / Ohne Sömmerungsweiden, Flächen in Aren¹

| T07-08 | Canton Kanton | Broye Broye | Glâne Glane | Gruyère Greyerz | Sarine Saane | Lac See | Singine Sense | Veveyse Vivisbach | Total |
|----------------------------------|------------------|------------------|------------------|--------------------|------------------|----------------|------------------|----------------------|--|
| Total | 7 567 924 | 1 088 851 | 1 214 039 | 1 175 008 | 1 242 114 | 876 877 | 1 380 111 | 590 923 | Total |
| Terres ouvertes | 2 329 828 | 684 833 | 232 160 | 43 455 | 361 937 | 513 275 | 460 945 | 33 224 | Offenes Ackerland |
| Prairies artificielles | 1 194 829 | 141 892 | 285 908 | 58 439 | 291 097 | 127 960 | 261 340 | 28 194 | Kunstwiesen |
| Prairies naturelles | 3 948 426 | 246 511 | 684 673 | 1 067 659 | 579 157 | 204 169 | 640 448 | 525 810 | Naturwiesen |
| Vignes | 12 567 | 1 241 | - | - | - | 11 322 | 5 | - | Rebland |
| Cultures fruitières | 4 800 | 1 108 | 462 | - | 637 | 2 122 | 458 | 13 | Obstanlagen |
| Autres cultures pérennes | 16 539 | 3 478 | 3 579 | 26 | 227 | 4 837 | 4 392 | - | Andere Dauerkulturen |
| Cultures sous abri | 5 450 | 58 | 38 | - | 148 | 4 291 | 916 | - | Kulturen in geschütztem Anbau |
| Autres surfaces agricoles utiles | 55 484 | 9 732 | 7 220 | 5 430 | 8 912 | 8 901 | 11 607 | 3 682 | Andere landwirtschaftliche Nutzflächen |

¹Les éventuelles différences entre le total général et la somme des nombres sont dues aux nombres arrondis

¹Allfällige Unterschiede zwischen Gesamtsumme und addierten Einzelwerten sind auf Rundungsdifferenzen zurückzuführen

Source: Relevé des structures agricoles 2015 - Office fédéral de la statistique, Neuchâtel

Quelle: Landwirtschaftliche Betriebsstrukturerhebung 2015 - Bundesamt für Statistik, Neuenburg, t17-441

| | | |
|---|---|---|
| O | T | P |
| ✓ | ✓ | ✓ |

Exploitations agricoles, surface agricole utile et cheptel, par commune, en 2015
Landwirtschaftsbetriebe, landwirtschaftliche Nutzfläche und Tierbestand nach Gemeinde 2015

Communes au 1^{er} janvier 2016 / Gemeinden am 1. Januar 2016

| T07-09 | Exploitations agricoles Landwirtschafts- betriebe | Surface agricole utile, en ares Landw. Nutz- fläche, in Aren | Dont terres ouvertes, en ares Davon offenes Ackerland, in Aren | Cheptel / Tierbestand | | | |
|---------------------------|---|---|---|-----------------------|---|------------------|---|
| | | | | Bovins / Rinder | | Porcs / Schweine | |
| | | | | Total | Par exploitation ¹ Pro Betrieb ¹ | Total | Par exploitation ¹ Pro Betrieb ¹ |
| Canton / Kanton | 2 910 | 7 567 924 | 2 329 828 | 135 127 | 62 | 82 032 | 277 |
| Broye / Broye | 362 | 1 088 851 | 684 833 | 12 673 | 60 | 6 406 | 356 |
| Belmont-Broye | 56 | 158 597 | 88 553 | 1 744 | 53 | - | - |
| Bussy | 8 | 23 995 | 17 752 | 193 | 97 | - | - |
| Châbles | 10 | 30 133 | 19 072 | 623 | 78 | 1 345 | 673 |
| Châtillon | 3 | 12 785 | 9 191 | 144 | 72 | - | - |
| Cheiry | 16 | 54 986 | 24 954 | 922 | 71 | 330 | 330 |
| Cheyres | 12 | 29 686 | 15 635 | 284 | 71 | - | - |
| Cugy | 24 | 77 691 | 50 990 | 1 457 | 86 | - | - |
| Delley-Portalban | 11 | 31 741 | 23 476 | 108 | 36 | - | - |
| Estavayer-le-Lac | 11 | 39 224 | 29 325 | 162 | 81 | 286 | 286 |
| Fétigny | 7 | 21 372 | 14 144 | 285 | 57 | - | - |
| Gletterens | 6 | 16 951 | 8 675 | 237 | 47 | - | - |
| Lully | 10 | 22 707 | 14 028 | 57 | 19 | 60 | 60 |
| Ménières | 9 | 27 681 | 20 287 | 224 | 37 | - | - |
| Montagny | 39 | 107 026 | 49 097 | 1 728 | 54 | 613 | 204 |
| Les Montets | 24 | 63 696 | 42 621 | 523 | 40 | 13 | 7 |
| Morens | 9 | 24 881 | 19 576 | 75 | 38 | 509 | 509 |
| Murist | 19 | 64 993 | 36 612 | 772 | 77 | 577 | 289 |
| Nuvilly | 10 | 33 233 | 20 414 | 611 | 68 | 1 574 | 787 |
| Prévondavaux | 3 | 8 550 | 1 914 | 161 | 54 | - | - |
| Rueyres-les-Prés | 7 | 24 872 | 18 653 | 230 | 77 | - | - |
| St-Aubin | 19 | 56 532 | 44 823 | 704 | 78 | - | - |
| Sévaz | 4 | 15 430 | 12 161 | - | - | - | - |
| Surpierre | 5 | 20 366 | 9 942 | 397 | 99 | 4 | 2 |
| Vallion | 9 | 24 256 | 19 291 | 259 | 43 | 1 095 | 1 095 |
| Vernay | 18 | 57 492 | 45 267 | 352 | 39 | - | - |
| Villeneuve | 5 | 17 830 | 13 504 | 148 | 49 | - | - |
| Vuissens | 8 | 22 145 | 14 876 | 273 | 55 | - | - |
| Glâne / Glâne | 480 | 1 214 039 | 232 160 | 26 102 | 64 | 17 657 | 340 |
| Auboranges | 7 | 14 205 | 4 187 | 234 | 39 | 706 | 706 |
| Billens-Hennens | 16 | 36 272 | 5 140 | 825 | 59 | 199 | 66 |
| Chapelle | 5 | 10 288 | 2 240 | 141 | 47 | - | - |
| Le Châtelard | 25 | 56 662 | 1 505 | 1 517 | 69 | 870 | 435 |
| Châtonnaye | 18 | 36 742 | 11 445 | 600 | 55 | 678 | 97 |
| Ecublens | 11 | 36 138 | 13 136 | 665 | 67 | - | - |
| La Folliaz | 25 | 69 617 | 18 351 | 1 539 | 67 | 142 | 47 |
| Grangettes | 9 | 18 574 | 1 586 | 429 | 61 | 349 | 116 |
| Massonnens | 17 | 38 126 | 9 535 | 1 034 | 74 | 450 | 225 |
| Mézières | 26 | 58 423 | 7 770 | 1 366 | 55 | 720 | 720 |
| Montet | 3 | 6 795 | 4 578 | 93 | 31 | - | - |
| Romont | 28 | 74 180 | 20 362 | 1 381 | 58 | 2 466 | 822 |
| Rue | 27 | 82 530 | 24 331 | 1 358 | 68 | - | - |
| Siviriez | 66 | 167 037 | 20 608 | 3 892 | 67 | 1 434 | 287 |
| Torny | 18 | 65 554 | 30 435 | 1 222 | 87 | 477 | 239 |
| Ursy | 40 | 98 223 | 18 076 | 2 227 | 62 | 1 132 | 226 |
| Villaz-St-Pierre | 15 | 33 947 | 7 421 | 708 | 51 | - | - |
| Villorsonnens | 45 | 113 879 | 23 694 | 2 323 | 65 | 5 764 | 640 |
| Vuisternens-devant-Romont | 79 | 196 849 | 7 760 | 4 548 | 66 | 2 270 | 378 |
| Gruyère / Greyerz | 433 | 1 175 008 | 43 455 | 25 614 | 69 | 11 096 | 370 |
| Bas-Inyamou | 15 | 42 809 | 668 | 870 | 73 | - | - |
| Botterens | 6 | 13 955 | - | 269 | 90 | 210 | 210 |
| Broc | 4 | 21 870 | 2 710 | 483 | 121 | 4 | 4 |
| Bulle | 16 | 55 895 | 6 306 | 1 333 | 121 | 421 | 211 |
| Châtel-sur-Montsalvens | 3 | 7 964 | - | 174 | 58 | - | - |
| Corbières | 11 | 21 365 | 233 | 489 | 44 | - | - |

¹Par exploitation ayant des bovins ou des porcs / Pro Betrieb mit Rindvieh oder Schweinen

Source: Relevé des structures agricoles 2015 - Office fédéral de la statistique, Neuchâtel
Quelle: Landwirtschaftliche Betriebsstrukturerhebung 2015 - Bundesamt für Statistik, Neuenburg, T17-401

| | | |
|---|---|---|
| O | T | P |
| ✓ | ✓ | ✓ |

Exploitations agricoles, surface agricole utile et cheptel, par commune, en 2015
Landwirtschaftsbetriebe, landwirtschaftliche Nutzfläche und Tierbestand nach Gemeinde 2015

Communes au 1^{er} janvier 2016 / Gemeinden am 1. Januar 2016

| T07-09 | Exploitations agricoles Landwirtschafts- betriebe | Surface agricole utile, en ares Landw. Nutz- fläche, in Aren | Dont terres ouvertes, en ares Davon offenes Ackerland, in Aren | Cheptel / Tierbestand | | | |
|-----------------------|---|---|---|-----------------------|---|------------------|---|
| | | | | Bovins / Rinder | | Porcs / Schweine | |
| | | | | Total | Par exploitation ¹ Pro Betrieb ¹ | Total | Par exploitation ¹ Pro Betrieb ¹ |
| Crésuz | 1 | 845 | - | - | - | - | - |
| Echarlens | 12 | 38 861 | 7 746 | 730 | 81 | 2 278 | 759 |
| Grandvillard | 12 | 35 467 | 826 | 637 | 64 | 410 | 205 |
| Gruyères | 17 | 61 037 | 5 421 | 1 333 | 103 | - | - |
| Hauteville | 10 | 18 928 | 90 | 379 | 47 | - | - |
| Haut-Intyamon | 27 | 64 275 | - | 1 020 | 51 | 56 | 28 |
| Jaun | 23 | 40 730 | - | 716 | 34 | - | - |
| Marsens | 11 | 32 168 | 1 490 | 725 | 73 | - | - |
| Morlon | 4 | 15 332 | - | 300 | 75 | - | - |
| Le Pâquier | 10 | 39 017 | 4 043 | 854 | 95 | - | - |
| Pont-en-Ogoz | 19 | 57 403 | 1 616 | 1 284 | 71 | 180 | 180 |
| Pont-la-Ville | 16 | 37 459 | 675 | 926 | 66 | 288 | 96 |
| Riaz | 13 | 36 161 | 622 | 852 | 95 | - | - |
| La Roche | 36 | 77 447 | 1 048 | 1 585 | 47 | 889 | 296 |
| Sâles | 57 | 164 911 | 4 975 | 4 208 | 83 | 3 364 | 481 |
| Sorens | 23 | 68 080 | 1 858 | 1 285 | 71 | 1 900 | 633 |
| Val-de-Charmey | 36 | 77 718 | - | 1 667 | 56 | 40 | 40 |
| Vaulruz | 24 | 74 642 | 1 816 | 1 659 | 69 | - | - |
| Vuadens | 27 | 70 670 | 1 312 | 1 836 | 73 | 1 056 | 1 056 |
| Sarine / Saane | 413 | 1 242 114 | 361 937 | 24 981 | 77 | 12 239 | 285 |
| Arconciel | 8 | 53 845 | 21 869 | 914 | 114 | - | - |
| Autigny | 20 | 52 096 | 10 189 | 1 066 | 56 | 803 | 268 |
| Avry | 11 | 39 317 | 16 227 | 1 001 | 111 | - | - |
| Belfaux | 18 | 55 451 | 24 203 | 1 113 | 74 | 833 | 278 |
| La Brillaz | 23 | 74 580 | 27 366 | 1 400 | 74 | 600 | 300 |
| Chénens | 7 | 20 121 | 7 515 | 283 | 71 | 422 | 211 |
| Chésopelloz | 7 | 17 696 | 8 457 | 265 | 53 | 360 | 180 |
| Corminboeuf | 6 | 29 766 | 14 688 | 439 | 110 | - | - |
| Corserey | 7 | 22 568 | 5 946 | 470 | 78 | - | - |
| Cottens | 13 | 40 715 | 11 270 | 745 | 68 | 809 | 270 |
| Ependes | 13 | 43 432 | 11 719 | 847 | 77 | 175 | 175 |
| Ferpicloz | 2 | 4 668 | 430 | 53 | 27 | - | - |
| Fribourg / Freiburg | 3 | 3 828 | 1 598 | 37 | 37 | - | - |
| Gibloux | 81 | 222 795 | 29 371 | 4 896 | 77 | 1 557 | 260 |
| Givisiez | 2 | 9 261 | 5 961 | 45 | 45 | - | - |
| Granges-Paccot | 8 | 26 648 | 12 187 | 491 | 70 | - | - |
| Grolley | 12 | 30 689 | 15 722 | 589 | 74 | 582 | 291 |
| Hauterive | 14 | 56 812 | 16 294 | 1 569 | 157 | 1 994 | 332 |
| Marly | 8 | 18 945 | 7 542 | 312 | 52 | - | - |
| Matran | 2 | 9 525 | 2 318 | 202 | 101 | - | - |
| Le Mouret | 37 | 88 953 | 4 849 | 1 866 | 67 | 604 | 151 |
| Neyruz | 6 | 23 200 | 7 505 | 339 | 68 | - | - |
| Noréaz | 13 | 41 668 | 15 233 | 1 483 | 135 | - | - |
| Pierrafortscha | 6 | 27 075 | 11 643 | 428 | 86 | 412 | 206 |
| Ponthaux | 15 | 42 936 | 20 631 | 641 | 58 | 986 | 493 |
| Prez-vers-Noréaz | 16 | 41 723 | 14 922 | 545 | 50 | 972 | 972 |
| Senèdes | 1 | 1 972 | 590 | 49 | 49 | - | - |
| La Sonnaz | 13 | 41 458 | 18 891 | 534 | 53 | 880 | 440 |
| Treyvaux | 33 | 76 299 | 9 875 | 1 983 | 71 | 250 | 125 |
| Villars-sur-Glâne | 3 | 10 953 | 5 122 | 85 | 85 | - | - |
| Villarsel-sur-Marly | 5 | 13 117 | 1 802 | 291 | 97 | - | - |
| See / Lac | 372 | 876 877 | 513 275 | 10 321 | 55 | 7 994 | 276 |
| Barberêche | 18 | 50 161 | 21 398 | 1 113 | 74 | 19 | 19 |
| Courgevaux | 6 | 10 059 | 4 425 | 139 | 35 | - | - |
| Courtepin | 6 | 14 240 | 6 338 | 295 | 98 | 75 | 75 |
| Cressier | 6 | 16 039 | 6 051 | 202 | 67 | - | - |
| Fräschels | 11 | 24 954 | 18 985 | 131 | 26 | 30 | 30 |

¹Par exploitation ayant des bovins ou des porcs / Pro Betrieb mit Rindvieh oder Schweinen

Source: Relevé des structures agricoles 2015 - Office fédéral de la statistique, Neuchâtel

Quelle: Landwirtschaftliche Betriebsstrukturerhebung 2015 - Bundesamt für Statistik, Neuenburg, T17-401

| | | |
|---|---|---|
| O | T | P |
| ✓ | ✓ | ✓ |

Exploitations agricoles, surface agricole utile et cheptel, par commune, en 2015
Landwirtschaftsbetriebe, landwirtschaftliche Nutzfläche und Tierbestand nach Gemeinde 2015

Communes au 1^{er} janvier 2016 / Gemeinden am 1. Januar 2016

| T07-09 | Exploitations agricoles Landwirtschafts- betriebe | Surface agricole utile, en ares Landw. Nutz- fläche, in Aren | Dont terres ouvertes, en ares Davon offenes Ackerland, in Aren | Cheptel / Tierbestand | | | |
|-----------------------------|---|---|---|-----------------------|---|------------------|---|
| | | | | Bovins / Rinder | | Porcs / Schweine | |
| | | | | Total | Par exploitation ¹ Pro Betrieb ¹ | Total | Par exploitation ¹ Pro Betrieb ¹ |
| Galmiz | 15 | 37 712 | 28 279 | 292 | 58 | - | - |
| Gempenach | 9 | 13 188 | 8 621 | 114 | 38 | - | - |
| Greng | 3 | 14 383 | 5 048 | 250 | 125 | - | - |
| Gurmels | 49 | 111 500 | 63 408 | 1 988 | 60 | 1 958 | 218 |
| Kerzers | 35 | 72 846 | 55 768 | 743 | 62 | 280 | 280 |
| Kleinbödingen | 10 | 17 288 | 10 317 | 233 | 47 | 862 | 862 |
| Misery-Courtion | 28 | 82 812 | 37 827 | 1 521 | 69 | 572 | 572 |
| Mont-Vully | 42 | 122 252 | 73 179 | 892 | 89 | 1 393 | 697 |
| Muntelier | 2 | 5 900 | 4 622 | 14 | 14 | - | - |
| Murten / Morat | 68 | 151 206 | 86 298 | 1 361 | 36 | 550 | 110 |
| Ried | 34 | 73 903 | 53 664 | 251 | 28 | 56 | 56 |
| Ulmiz | 9 | 14 223 | 6 208 | 171 | 29 | 255 | 255 |
| Villarepos | 8 | 16 900 | 9 497 | 184 | 92 | 137 | 137 |
| Wallenried | 13 | 27 312 | 13 342 | 427 | 47 | 1 807 | 452 |
| Singine / Sense | 650 | 1 380 111 | 460 945 | 22 246 | 44 | 23 660 | 234 |
| Alterswil | 54 | 132 865 | 34 953 | 2 335 | 54 | 646 | 92 |
| Bödingen | 40 | 111 809 | 61 181 | 1 333 | 53 | 2 095 | 210 |
| Brünisried | 12 | 23 697 | 325 | 449 | 41 | 12 | 6 |
| Düdingen | 79 | 196 867 | 102 231 | 2 564 | 45 | 2 662 | 242 |
| Giffers | 22 | 37 612 | 2 289 | 704 | 41 | 2 748 | 1 374 |
| Heitenried | 39 | 74 574 | 28 015 | 1 188 | 37 | 3 141 | 349 |
| Oberschrot | 22 | 36 994 | 391 | 910 | 48 | 37 | 19 |
| Plaffeien | 41 | 51 522 | 160 | 997 | 32 | 11 | 4 |
| Plasselb | 14 | 22 239 | 369 | 444 | 37 | 6 | 6 |
| Rechthalten | 25 | 49 062 | 4 587 | 861 | 45 | - | - |
| St. Antoni | 54 | 115 165 | 30 149 | 2 215 | 53 | 2 384 | 159 |
| St. Silvester | 20 | 29 403 | 290 | 597 | 40 | 2 917 | 1 459 |
| St. Ursen | 49 | 116 485 | 34 931 | 2 008 | 49 | 1 036 | 173 |
| Schmitten | 37 | 87 941 | 47 817 | 1 110 | 38 | 1 843 | 230 |
| Tafers | 19 | 52 394 | 25 967 | 799 | 50 | 934 | 187 |
| Tentlingen | 12 | 23 419 | 4 735 | 440 | 40 | - | - |
| Ueberstorf | 58 | 117 939 | 42 883 | 1 856 | 43 | 1 288 | 184 |
| Wünnewil-Flamatt | 42 | 86 837 | 39 461 | 1 130 | 36 | 1 881 | 188 |
| Zumholz | 11 | 13 287 | 210 | 306 | 38 | 19 | 19 |
| Veveysse / Vivisbach | 200 | 590 923 | 33 224 | 13 190 | 72 | 2 980 | 130 |
| Attalens | 17 | 59 841 | 6 944 | 1 383 | 86 | 601 | 301 |
| Bossonnens | 8 | 28 920 | 3 137 | 590 | 98 | - | - |
| Châtel-St-Denis | 36 | 102 665 | 2 102 | 2 168 | 66 | 124 | 62 |
| Le Flon | 26 | 66 274 | 1 736 | 1 301 | 54 | - | - |
| Granges | 9 | 24 644 | 5 979 | 484 | 69 | - | - |
| Remaufens | 14 | 45 337 | 328 | 914 | 65 | - | - |
| St-Martin | 29 | 91 314 | 9 344 | 2 150 | 77 | - | - |
| Semsaies | 23 | 55 119 | 878 | 1 142 | 60 | 1 294 | 1 294 |
| La Verrerie | 38 | 116 808 | 2 775 | 3 058 | 85 | 961 | 53 |

¹Par exploitation ayant des bovins ou des porcs / Pro Betrieb mit Rindvieh oder Schweinen

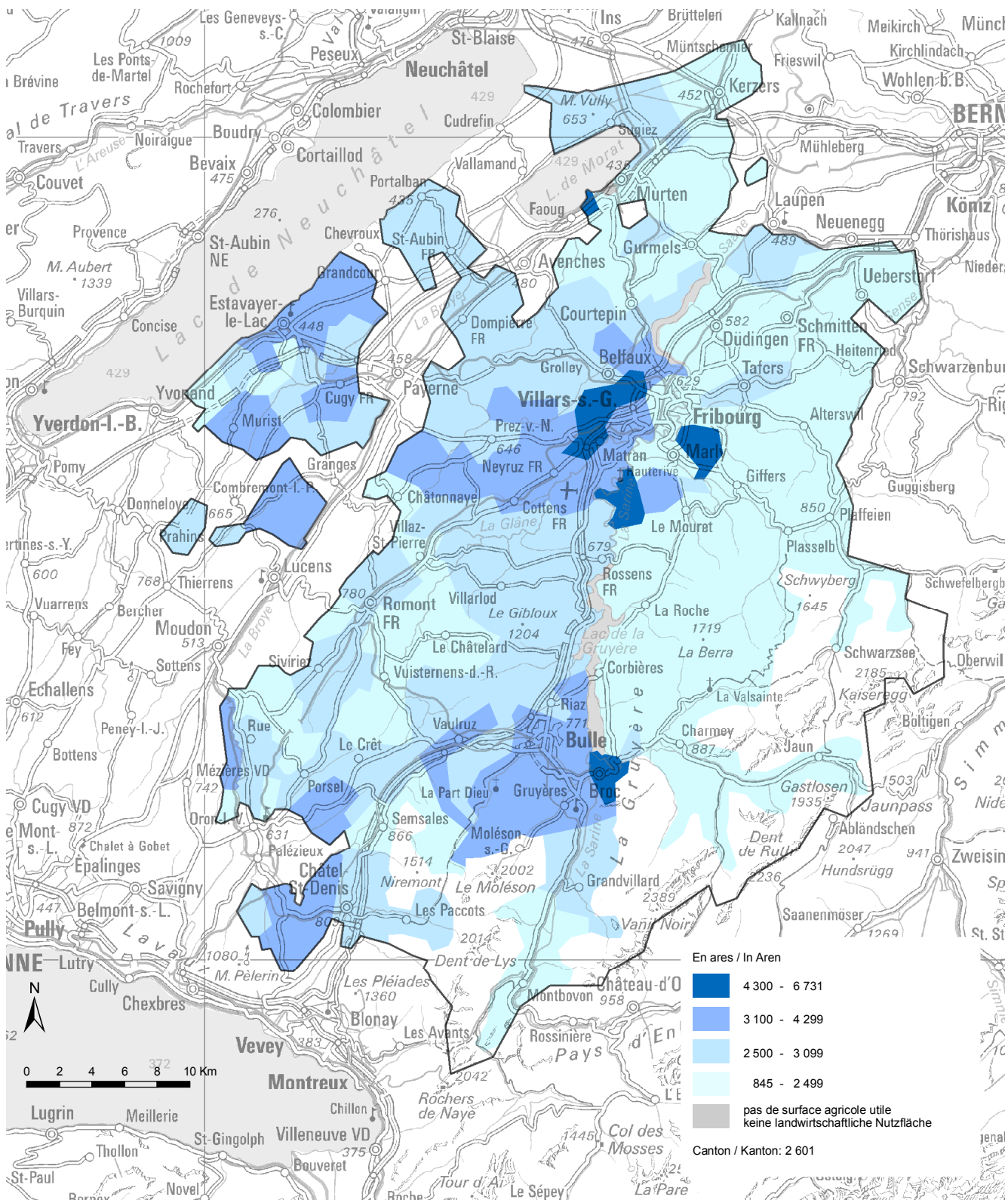
Source: Relevé des structures agricoles 2015 - Office fédéral de la statistique, Neuchâtel
Quelle: Landwirtschaftliche Betriebsstrukturerhebung 2015 - Bundesamt für Statistik, Neuenburg, T17-401

| | | |
|---|---|---|
| O | T | P |
| ✓ | ✓ | ✓ |

Surface agricole utile par exploitation, en 2015

Landwirtschaftliche Nutzfläche pro Betrieb 2015

C07-01



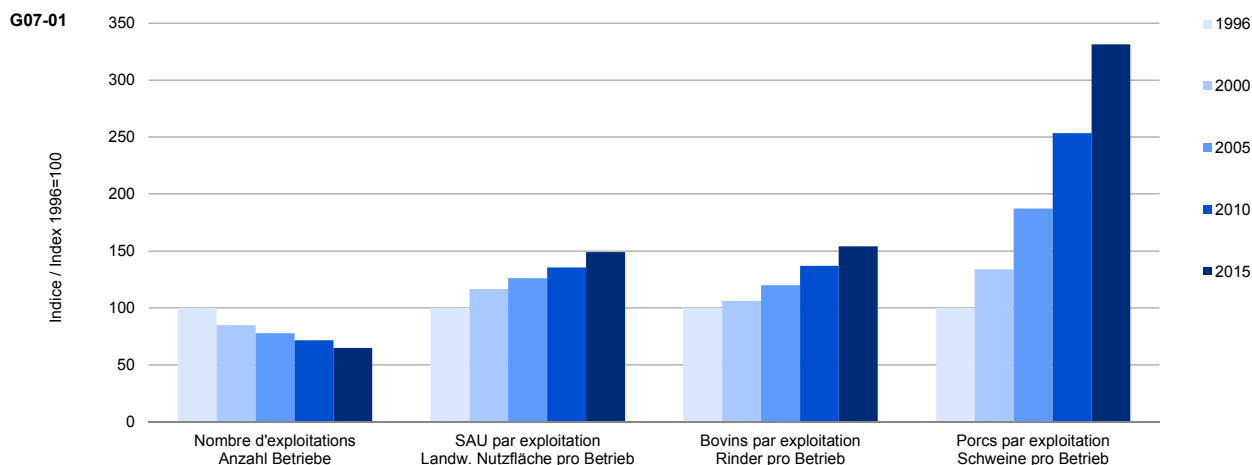
Source: Relevé des structures agricoles 2015 - Office fédéral de la statistique, Neuchâtel / Service de la statistique du canton de Fribourg

Quelle: Landwirtschaftliche Betriebsstrukturerhebung 2015 - Bundesamt für Statistik, Neuenburg / Amt für Statistik des Kantons Freiburg, c17-009

Quelques indicateurs agricoles, de 1996 à 2015

Einige Landwirtschaftsindikatoren von 1996 bis 2015

Indice / Index 1996=100



Source: Office fédéral de la statistique: Section Structure des entreprises, Neuchâtel / Service de la statistique du canton de Fribourg
 Quelle: Bundesamt für Statistik: Sektion Unternehmensstruktur, Neuenburg / Amt für Statistik des Kantons Freiburg, g17-008

Agriculture biologique, de 2006 à 2015

Biologischer Landbau von 2006 bis 2015

| T07-10 | 2006 | 2007 | 2008 | 2009 | 2010 | 2011 | 2012 | 2013 | 2014 | 2015 | |
|--|--------------|--------------|--------------|--------------|--------------|--------------|--------------|--------------|--------------|--------------|--|
| Exploitations agricoles | 117 | 120 | 122 | 116 | 119 | 132 | 144 | 152 | 150 | 155 | Landwirtschaftsbetriebe |
| de 1,00 à 2,99 ha | 4 | 4 | 5 | 3 | 4 | 3 | 2 | 2 | 2 | 2 | von 1,00 bis 2,99 ha |
| de 3,00 à 4,99 ha | 2 | 3 | 3 | 1 | 2 | 4 | 2 | 3 | 4 | 3 | von 3,00 bis 4,99 ha |
| de 5,00 à 9,99 ha | 17 | 14 | 16 | 17 | 15 | 15 | 14 | 15 | 12 | 11 | von 5,00 bis 9,99 ha |
| de 10,00 à 19,99 ha | 44 | 45 | 45 | 44 | 41 | 44 | 48 | 48 | 47 | 50 | von 10,00 bis 19,99 ha |
| de 20,00 à 29,99 ha | 29 | 30 | 28 | 28 | 31 | 33 | 38 | 36 | 36 | 37 | von 20,00 bis 29,99 ha |
| de 30,00 à 49,99 ha | 14 | 17 | 18 | 15 | 19 | 23 | 26 | 33 | 35 | 37 | von 30,00 bis 49,99 ha |
| plus de 50,00 ha | 7 | 7 | 7 | 8 | 7 | 10 | 14 | 15 | 14 | 15 | mehr als 50,00 ha |
| Surface agricole utile, en ha¹ | 2 471 | 2 632 | 2 644 | 2 546 | 2 685 | 3 095 | 3 608 | 3 957 | 3 997 | 4 219 | Landwirtschaftliche Nutzfläche, in ha¹ |
| Terres ouvertes | 463 | 478 | 512 | 472 | 476 | 571 | 690 | 814 | 829 | 878 | Offene Ackerfläche |
| Surface herbagère | 1 977 | 2 099 | 2 064 | 2 010 | 2 139 | 2 444 | 2 841 | 3 059 | 3 085 | 3 229 | Grünfläche |
| Cultures pérennes | 12 | 31 | 40 | 38 | 39 | 38 | 32 | 38 | 33 | 47 | Dauerkulturen |
| Autres | 19 | 25 | 28 | 27 | 31 | 41 | 45 | 47 | 50 | 64 | Übrige |
| Production animale / Tierhaltung | | | | | | | | | | | |
| Bovins | 3 959 | 4 121 | 4 022 | 3 761 | 4 087 | 4 795 | 5 496 | 5 941 | 6 126 | 6 392 | Rindvieh |
| Chevaux | 64 | 83 | 86 | 68 | 107 | 114 | 137 | 155 | 149 | 149 | Pferde |
| Poneys, ânes et mulets | 20 | 28 | 35 | 26 | 35 | 38 | 38 | 37 | 45 | 51 | Ponys, Esel und Maultiere |
| Moutons | 1 326 | 1 240 | 1 220 | 1 438 | 1 420 | 1 396 | 1 468 | 1 628 | 1 816 | 1 340 | Schafe |
| Chèvres ² | 253 | 266 | 375 | 303 | 308 | 408 | 422 | 386 | 452 | 413 | Ziegen ² |
| Porcs | 502 | 418 | 346 | 161 | 250 | 381 | 444 | 529 | 535 | 688 | Schweine |
| Poules | 22 260 | 24 846 | 32 382 | 31 167 | 36 194 | 30 988 | 38 705 | 40 373 | 44 765 | 54 596 | Hühner |
| Autres volailles | 48 | 2 228 | 85 | 66 | 43 | 65 | 19 | 269 | 152 | 35 | Übriges Geflügel |
| Unités de gros bétail ^f | 2 985 | 3 215 | 3 192 | 2 992 | 3 270 | 3 722 | 4 334 | 4 698 | 4 764 | 5 011 | Grossvieheinheiten ^f |

¹ Les éventuelles différences entre le total général et la somme des nombres sont dues aux nombres arrondis

¹ Allfällige Unterschiede zwischen Gesamtsumme und addierten Einzelwerten sind auf Rundungsdifferenzen zurückzuführen

² Y compris chèvres naines de rente / Inbegriffen Nutzzwergziegen

Source: Office fédéral de la statistique: Section Structure des entreprises, Neuchâtel
 Quelle: Bundesamt für Statistik: Sektion Unternehmensstruktur, Neuenburg, t17-535

| | | |
|---|---|---|
| O | T | P |
| ✓ | ✓ | ✓ |

Cultures fruitières intensives, par espèce, de 1984 à 2016
 Obstbauliche Intensivkulturen nach Obstart von 1984 bis 2016

—
 Surface en ares / Fläche in Aren

| T07-11 | Total | Pommiers | Poiriers | Cerisiers | Pruniers de tout genre | Abricotiers | Pêchers | Cognassiers | Autres |
|--------|-------|----------|----------|-----------|---------------------------|-------------|-----------|-------------|--------|
| | | Äpfel | Birnen | Kirschen | Zwetschgen, Pflaumen | Aprikosen | Pfirsiche | Quitten | Übrige |
| 1984 | 2 853 | 1 618 | 240 | 512 | 458 | 1 | 24 | - | - |
| 1985 | 2 794 | 1 635 | 249 | 428 | 457 | 1 | 24 | - | - |
| 1986 | 2 820 | 1 659 | 251 | 428 | 457 | 1 | 24 | - | - |
| 1987 | 2 736 | 1 594 | 284 | 403 | 428 | 1 | 26 | - | - |
| 1988 | 2 546 | 1 455 | 287 | 394 | 384 | 2 | 24 | - | - |
| 1989 | 2 858 | 1 622 | 462 | 343 | 402 | 2 | 27 | - | - |
| 1990 | 2 825 | 1 618 | 429 | 345 | 408 | 2 | 23 | - | - |
| 1991 | 2 610 | 1 470 | 432 | 285 | 392 | 3 | 28 | - | - |
| 1992 | 2 315 | 1 303 | 403 | 256 | 322 | 3 | 28 | - | - |
| 1993 | 2 976 | 1 783 | 576 | 258 | 322 | 9 | 28 | - | - |
| 1994 | 3 020 | 1 743 | 665 | 251 | 324 | 9 | 28 | - | - |
| 1995 | 3 335 | 2 075 | 657 | 286 | 308 | 9 | 27 | - | - |
| 1996 | 3 650 | 2 385 | 662 | 286 | 308 | 9 | 27 | - | - |
| 1997 | 3 850 | 2 579 | 656 | 301 | 306 | 8 | 28 | - | - |
| 1998 | 3 947 | 2 569 | 801 | 273 | 280 | 7 | 17 | - | - |
| 1999 | 3 941 | 2 499 | 882 | 271 | 265 | 7 | 17 | - | - |
| 2000 | 4 076 | 2 542 | 962 | 265 | 280 | 7 | 17 | 1 | 2 |
| 2001 | 4 089 | 2 546 | 960 | 262 | 283 | 10 | 25 | 1 | 2 |
| 2002 | 4 114 | 2 533 | 951 | 280 | 290 | 25 | 31 | 2 | 2 |
| 2003 | 4 049 | 2 428 | 966 | 280 | 307 | 31 | 30 | 2 | 5 |
| 2004 | 4 049 | 2 431 | 946 | 289 | 307 | 35 | 34 | 2 | 5 |
| 2005 | 3 991 | 2 387 | 938 | 283 | 304 | 39 | 36 | 2 | 2 |
| 2006 | 4 048 | 2 428 | 940 | 283 | 305 | 52 | 36 | 2 | 2 |
| 2007 | 3 905 | 2 305 | 923 | 283 | 304 | 52 | 36 | 2 | - |
| 2008 | 3 927 | 2 315 | 915 | 292 | 307 | 60 | 36 | 2 | - |
| 2009 | 3 978 | 2 311 | 908 | 311 | 344 | 69 | 33 | 2 | - |
| 2010 | 3 645 | 2 187 | 852 | 319 | 189 | 74 | 20 | 2 | 2 |
| 2011 | 3 724 | 2 351 | 737 | 307 | 204 | 74 | 45 | 2 | 4 |
| 2012 | 3 701 | 2 356 | 724 | 293 | 195 | 84 | 43 | 2 | 4 |
| 2013 | 3 019 | 1 664 | 726 | 315 | 175 | 89 | 44 | 2 | 4 |
| 2014 | 2 923 | 1 564 | 723 | 324 | 175 | 89 | 44 | 2 | 2 |
| 2015 | 2 917 | 1 563 | 710 | 321 | 178 | 90 | 49 | 2 | 4 |
| 2016 | 2 907 | 1 567 | 698 | 322 | 177 | 89 | 48 | 2 | 4 |

Source: Office fédéral de l'agriculture, Berne

Quelle: Bundesamt für Landwirtschaft, Bern, t17-143

| | | |
|---|---|---|
| O | T | P |
| ✓ | ✓ | ✓ |

Utilisation du sol des exploitations agricoles, en 2005, 2010 et 2015

Bodennutzung der Landwirtschaftsbetriebe 2005, 2010 und 2015

| T07-12 | 2005 | 2010 | 2015 | Variation / Veränderung | | | | |
|---|---------------|---------------|---------------|-------------------------|--------------|--------------------|--------------|--|
| | | | | 2005-2010 | | 2010-2015 | | |
| | | | | Absolue Absolut | En % In % | Absolue Absolut | En % In % | |
| SURFACE AGRICOLE UTILE ¹ (en hectares; sans les alpages) | 76 911 | 76 040 | 75 679 | -871 | -1,1 | -360 | -0,5 | LANDWIRTSCHAFTLICHE NUTZFLÄCHE ¹ (in Hektaren; ohne Sömmerungsweiden) |
| Terres ouvertes | 25 072 | 23 043 | 23 298 | -2 029 | -8,1 | 255 | 1,1 | Offenes Ackerland |
| Céréales ¹ | 15 291 | 13 218 | 12 823 | -2 073 | -13,6 | -395 | -3,0 | Getreide ¹ |
| Blé | 8 497 | 7 874 | 7 285 | -623 | -7,3 | -589 | -7,5 | Weizen |
| Seigle | 237 | 352 | 276 | 116 | 48,8 | -77 | -21,7 | Roggen |
| Epeautre | 20 | 71 | 110 | 51 | 255,7 | 38 | 53,7 | Dinkel |
| Orge | 3 638 | 2 634 | 2 202 | -1 004 | -27,6 | -432 | -16,4 | Gerste |
| Avoine | 309 | 243 | 182 | -66 | -21,4 | -60 | -24,9 | Hafer |
| Mais pour le grain | 1 305 | 1 042 | 1 010 | -263 | -20,2 | -32 | -3,1 | Körnermais |
| Triticale | 1 250 | 985 | 871 | -265 | -21,2 | -113 | -11,5 | Triticale |
| Méteil et autres céréales fourragères | 23 | 15 | 20 | -8 | -35,1 | 5 | 33,4 | Mischel und übrige Futtergetreide |
| Méteil et autres céréales panifiables | 12 | 2 | 7 | -10 | -82,9 | 5 | 221,1 | Mischel und übrige Brotgetreide |
| Céréales en général | - | - | 860 | - | - | 860 | ... | Getreide allgemein |
| Autres céréales | - | - | 1 | - | - | 1 | ... | Andere Getreide |
| Autres cultures sur terres ouvertes ¹ | 9 781 | 9 825 | 10 476 | 44 | 0,4 | 651 | 6,6 | Andere Kulturen auf offenem Ackerland ¹ |
| Pommes de terre | 1 390 | 1 334 | 1 458 | -56 | -4,0 | 124 | 9,3 | Kartoffeln |
| Betteraves | 1 539 | 1 443 | 1 573 | -96 | -6,2 | 130 | 9,0 | Rüben |
| Mais d'ensilage et maïs vert | 3 669 | 3 904 | 3 467 | 235 | 6,4 | -437 | -11,2 | Silo- und Grünmais |
| Colza | 1 066 | 1 365 | 1 711 | 299 | 28,0 | 347 | 25,4 | Raps |
| Tabac | 321 | 269 | 224 | -52 | -16,3 | -44 | -16,5 | Tabak |
| Soja | 41 | 20 | 37 | -21 | -52,0 | 17 | 88,4 | Soja |
| Tournesol | 134 | 81 | 185 | -53 | -39,3 | 104 | 128,1 | Sonnenblumen |
| Légumineuses | 626 | 430 | 537 | -196 | -31,3 | 107 | 24,8 | Hülsenfrüchte |
| Cultures maraîchères de plein champ | 657 | 747 | 901 | 90 | 13,7 | 154 | 20,6 | Freilandgemüse |
| Autres terres ouvertes | 341 | 233 | 383 | -107 | -31,4 | 149 | 64,0 | Andere offene Ackerfläche |
| Prairies artificielles | 11 121 | 12 540 | 11 948 | 1 420 | 12,8 | -592 | -4,7 | Kunstpflanzen |
| Prairies naturelles | 40 054 | 39 748 | 39 484 | -307 | -0,8 | -264 | -0,7 | Naturwiesen |
| Vignes | 98 | 114 | 126 | 16 | 16,6 | 11 | 10,0 | Rebland |
| Cultures fruitières | 63 | 54 | 48 | -9 | -14,7 | -6 | -11,0 | Obstanlagen |
| Autres cultures pérennes | 123 | 127 | 165 | 3 | 2,8 | 39 | 30,7 | Übrige Dauerkulturen |
| Autres surfaces agricoles utiles | 380 | 414 | 609 | 34 | 9,0 | 196 | 47,3 | Übrige landwirtschaftliche Nutzflächen |
| EXPLOITATIONS AGRICOLES (en nombre) | 3 492 | 3 215 | 2 910 | -277 | -7,9 | -305 | -9,5 | LANDWIRTSCHAFTSBETRIEBE (Anzahl) |
| Exploitations avec surface agricole utile | 3 379 | 3 096 | 2 843 | -283 | -8,4 | -253 | -8,2 | Betriebe mit landwirtschaftlicher Nutzfläche |
| Exploitations avec terres ouvertes | 2 365 | 2 113 | 1 894 | -252 | -10,7 | -219 | -10,4 | Betriebe mit offenem Ackerland |
| Exploitations avec ... | | | | | | | | Betriebe mit ... |
| Céréales | 2 071 | 1 772 | 1 609 | -299 | -14,4 | -163 | -9,2 | Getreide |
| Pommes de terre | 597 | 476 | 407 | -121 | -20,3 | -69 | -14,5 | Kartoffeln |
| Betteraves sucrières | 463 | 391 | 378 | -72 | -15,6 | -13 | -3,3 | Zuckerrüben |
| Betteraves fourragères | 303 | 171 | 107 | -132 | -43,6 | -64 | -37,4 | Futterrüben |
| Mais à ensiler et maïs vert | 1 570 | 1 455 | 1 261 | -115 | -7,3 | -194 | -13,3 | Silo- und Grünmais |
| Vignes | 41 | 53 | 41 | 12 | 29,3 | -12 | -22,6 | Rebland |
| Cultures fruitières | 61 | 63 | 63 | 2 | 3,3 | - | - | Obstanlagen |

¹ Les éventuelles différences entre le total général et la somme des nombres sont dues aux nombres arrondis

¹ Allfällige Unterschiede zwischen Gesamtsumme und addierten Einzelwerten sind auf Rundungsdifferenzen zurückzuführen

Source: Office fédéral de la statistique: Section Structure des entreprises, Neuchâtel
Quelle: Bundesamt für Statistik: Sektion Unternehmensstruktur, Neuenburg, t17-400

| | | |
|---|---|---|
| O | T | P |
| ✓ | ✓ | ✓ |

Production animale, de 2011 à 2015

Tierhaltung von 2011 bis 2015

| T07-13 | 2011 | 2012 | 2013 | 2014 | 2015 | |
|--|------------------|------------------|------------------|------------------|------------------|-------------------------------------|
| Exploitations détentrices de ... / Betriebe mit ... | | | | | | |
| Bovins | 2 427 | 2 365 | 2 306 | 2 250 | 2 189 | Rindern |
| Equidés | 581 | 590 | 591 | 604 | 656 | Pferdegattung |
| Moutons | 363 | 348 | 343 | 328 | 329 | Schafen |
| Chèvres ¹ | 258 | 274 | 275 | 277 | 318 | Ziegen ¹ |
| Porcs | 358 | 344 | 311 | 304 | 296 | Schweinen |
| Volailles | 626 | 631 | 607 | 639 | 802 | Geflügel |
| Cheptel / Tierbestand | | | | | | |
| Bovins | 133 733 | 134 362 | 132 969 | 135 635 | 135 127 | Rinder |
| Vaches laitières | 50 262 | 51 360 | 51 633 | 52 369 | 52 909 | Milchkühe |
| Autres vaches | 5 585 | 5 983 | 5 783 | 5 737 | 5 412 | Übrige Kühe |
| Veaux et autres bovins - de 1 an | 39 725 | 39 694 | 38 039 | 40 195 | 39 256 | Kälber und andere Rinder - 1-jährig |
| Autres bovins | 38 161 | 37 325 | 37 514 | 37 334 | 37 550 | Übrige Rinder |
| Equidés | 3 955 | 4 195 | 4 373 | 4 644 | 4 733 | Pferdegattung |
| Chevaux | 3 212 | 3 395 | 3 512 | 3 762 | 3 701 | Pferde |
| Poneys, ânes et mulets | 743 | 800 | 861 | 882 | 1 032 | Ponys, Esel und Maultiere |
| Moutons | 15 432 | 14 705 | 14 315 | 13 645 | 12 000 | Schafe |
| Brebis laitières | 865 | 818 | 898 | 1 061 | 1 057 | Milchschafe |
| Autres moutons | 14 567 | 13 887 | 13 417 | 12 584 | 10 943 | Übrige Schafe |
| Chèvres | 3 191 | 3 376 | 3 373 | 3 561 | 3 248 | Ziegen |
| Chèvres laitières | 1 634 | 1 784 | 1 846 | 2 148 | 1 904 | Milchziegen |
| Autres chèvres | 1 557 | 1 592 | 1 527 | 1 413 | 1 344 | Übrige Ziegen |
| Porcs | 82 645 | 82 177 | 79 764 | 79 632 | 82 032 | Schweine |
| Truies | 4 666 | 4 454 | 4 439 | 4 278 | 4 190 | Sauen |
| Verrats | 91 | 89 | 84 | 74 | 78 | Eber |
| Autres porcs | 77 888 | 77 634 | 75 241 | 75 280 | 77 764 | Übrige Schweine |
| Volailles | 1 576 132 | 1 779 061 | 1 701 262 | 1 593 785 | 1 783 773 | Geflügel |
| Poules de ponte et d'élevage | 122 106 | 156 280 | 165 779 | 160 694 | 185 882 | Legehühner und Zuchthühner |
| Poulets de chair | 1 328 595 | 1 490 877 | 1 427 378 | 1 315 837 | 1 463 519 | Mastpoulets |
| Autres poules | 101 381 | 115 038 | 86 560 | 96 772 | 114 315 | Übrige Hühner |
| Dindes | 17 714 | 13 857 | 21 036 | 19 992 | 17 302 | Truten |
| Canards | 158 | 164 | 174 | 212 | 213 | Enten |
| Oies | 82 | 94 | 95 | 98 | 210 | Gänse |
| Autruches | 3 | 3 | 3 | 3 | 3 | Strausse |
| Autres volailles | 6 093 | 2 748 | 237 | 177 | 2 329 | Übriges Geflügel |
| Autres animaux / Andere Tiere | | | | | | |
| Bisons | 6 | 6 | 6 | 6 | 6 | Bisons |
| Lamas | 36 | 40 | 38 | 46 | 49 | Lamas |
| Alpagas | 51 | 61 | 47 | 51 | 51 | Alpakas |
| Daims | 452 | 511 | 559 | 604 | 665 | Hirsche |
| Lapins en général | 869 | 779 | 626 | 599 | 874 | Kaninchen allgemein |

¹Y compris chèvres naines de rente / Inbegriffen Nutzzwergziegen

Source: Office fédéral de la statistique: Section Structure des entreprises, Neuchâtel

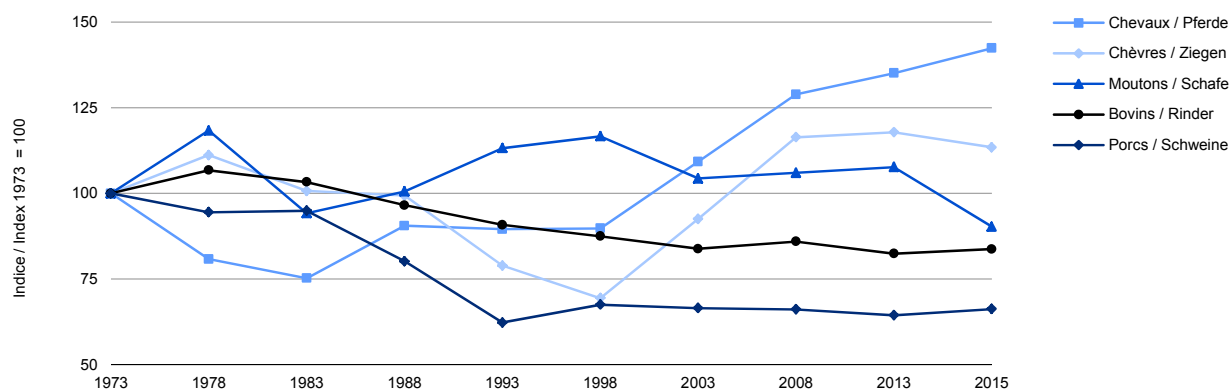
Quelle: Bundesamt für Statistik: Sektion Unternehmensstruktur, Neuenburg, t17-508

| | | |
|---|---|---|
| O | T | P |
| ✓ | ✓ | ✓ |

Cheptel, de 1973 à 2015

Tierbestand von 1973 bis 2015

G07-02



Source: Office fédéral de la statistique: Section Structure des entreprises, Neuchâtel / Service de la statistique du canton de Fribourg

Quelle: Bundesamt für Statistik: Sektion Unternehmensstruktur, Neuenburg / Amt für Statistik des Kantons Freiburg, g17-015

Abattages d'animaux soumis au contrôle des viandes, par espèce, de 2000 à 2015

Schlachtungen, die der Fleischuntersuchung unterstehen, nach Tierart von 2000 bis 2015

Animaux abattus, abattages à domicile non compris / Geschlachtete Tiere, Hausschlachtungen nicht inbegriffen

| T07-14 | Total | Bovins / Rinder | | Moutons Schafe | Chèvres Ziegen | Porcs Schweine | Chevaux Pferde | Autres Andere | |
|--------|---------|-----------------|----------------------------|-------------------|-------------------|-------------------|-------------------|------------------|----------------------------|
| | | Total | Age / Alter | | | | | | |
| | | | ≤ 6 semaines ≤ 6 Wochen | | | | | | > 6 semaines > 6 Wochen |
| 2000 | 287 518 | 64 749 | ... | ... | 9 913 | 488 | 211 729 | 391 | 248 |
| 2001 | 304 688 | 72 424 | ... | ... | 8 511 | 664 | 222 528 | 403 | 158 |
| 2002 | 311 188 | 75 882 | ... | ... | 4 944 | 603 | 229 234 | 408 | 117 |
| 2003 | 303 454 | 74 303 | ... | ... | 6 111 | 565 | 222 004 | 371 | 100 |
| 2004 | 326 079 | 77 872 | ... | ... | 6 841 | 506 | 240 441 | 323 | 96 |
| 2005 | 355 448 | 76 130 | ... | ... | 6 899 | 658 | 271 308 | 322 | 131 |
| 2006 | 478 657 | 103 181 | ... | ... | 7 820 | 5 689 | 361 605 | 299 | 63 |
| 2007 | 499 278 | 103 477 | ... | ... | 6 890 | 535 | 388 004 | 284 | 88 |
| 2008 | 493 071 | 101 606 | ... | ... | 7 258 | 603 | 383 259 | 235 | 110 |
| 2009 | 498 932 | 113 422 | ... | ... | 6 325 | 606 | 378 060 | 414 | 105 |
| 2010 | 538 256 | 110 346 | 64 | 110 282 | 6 102 | 575 | 420 906 | 194 | 133 |
| 2011 | 520 530 | 104 739 | 124 | 104 615 | 5 826 | 699 | 408 997 | 165 | 104 |
| 2012 | 520 843 | 102 003 | 34 | 101 969 | 2 366 | 485 | 415 650 | 147 | 192 |
| 2013 | 498 404 | 93 497 | 19 | 93 478 | 2 508 | 559 | 401 519 | 128 | 193 |
| 2014 | 496 171 | 95 788 | 133 | 95 655 | 2 476 | 521 | 397 050 | 122 | 214 |
| 2015 | 484 623 | 91 652 | 81 | 91 571 | 2 358 | 515 | 389 920 | 45 | 133 |

Source: Banque de données du contrôle des viandes - Office vétérinaire fédéral, Berne

Quelle: Fleischkontrolldatenbank - Bundesamt für Veterinärwesen, Bern, t17-130

| | | |
|---|---|---|
| O | T | P |
| ✓ | ✓ | ✓ |

Production de lait, de 2006/07 à 2015

Milchproduktion von 2006/07 bis 2015

Producteurs de lait fédérés. Quantité de lait livrée et moyenne par producteur, en tonnes, selon le contingentement laitier

In Verbänden organisierte Milchproduzenten. Abgelieferte Milchmenge und Durchschnitt pro Produzent, in Tonnen, gemäss der Milchkontingentierung

| T07-15 | 2006/07 | 2007/08 | 2008/09 | 2009/10 | 2010/11 | 2011/12 | 2012/13 | 2014 | 2015 | |
|---------------------------------------|---------|---------|---------|---------|---------|---------|---------|---------|---------|---|
| Producteurs de lait | 2 056 | 1 958 | 1 872 | 1 813 | 1 785 | 1 742 | 1 711 | 1 608 | 1 569 | Milchproduzenten |
| Lait livré | 311 640 | 308 398 | 323 764 | 329 938 | 326 787 | 332 419 | 325 206 | 343 150 | 337 084 | Abgelieferte Milch |
| Lait livré, en moyenne par producteur | 151,6 | 157,5 | 173,0 | 182,0 | 183,1 | 190,8 | 190,1 | 213,4 | 214,8 | Durchschnittlich abgelieferte Milch pro Produzent |

Source: Office fédéral de l'agriculture, Berne

Quelle: Bundesamt für Landwirtschaft, Bern, t17-134

| | | |
|---|---|---|
| O | T | P |
| ✓ | ✓ | ✓ |

Surface¹ et rendement des vignes, de 1984 à 2015

Reblandfläche¹ und Weinernte von 1984 bis 2015

| T07-16 | Surface des vignes, en ares | | | Rendement de moût, en hl ² | | | Rendement de moût par ha, en hl | | |
|--------|-----------------------------|---------------|-----------------|---------------------------------------|---------------|-----------------|---------------------------------|---------------|-----------------|
| | Reblandfläche, in Aren | | | Weinmostertrag, in hl ² | | | Weinmostertrag pro ha, in hl | | |
| | Total | Crus rouges | Crus blancs | Total | Crus rouges | Crus blancs | Moyenne générale | Crus rouges | Crus blancs |
| | | Rotes Gewächs | Weisses Gewächs | | Rotes Gewächs | Weisses Gewächs | Gesamtmittel | Rotes Gewächs | Weisses Gewächs |
| 1984 | 10 286 | 1 260 | 9 026 | 7 734 | 846 | 6 888 | 75,2 | 67,1 | 76,3 |
| 1985 | 10 299 | 1 326 | 8 973 | 11 155 | 1 251 | 9 904 | 108,3 | 94,3 | 110,4 |
| 1986 | 10 314 | 1 391 | 8 923 | 10 634 | 1 167 | 9 467 | 103,1 | 83,9 | 106,1 |
| 1987 | 10 345 | 1 446 | 8 899 | 7 787 | 916 | 6 871 | 75,3 | 63,3 | 77,2 |
| 1988 | 10 353 | 1 464 | 8 889 | 8 712 | 1 291 | 7 421 | 84,1 | 88,2 | 83,5 |
| 1989 | 10 452 | 1 578 | 8 874 | 14 273 | 1 600 | 12 673 | 136,6 | 101,4 | 142,8 |
| 1990 | 10 494 | 1 676 | 8 818 | 11 533 | 1 366 | 10 167 | 109,9 | 81,5 | 115,3 |
| 1991 | 10 497 | 1 752 | 8 745 | 10 016 | 1 547 | 8 469 | 95,4 | 88,3 | 96,8 |
| 1992 | 10 514 | 1 814 | 8 700 | 9 115 | 1 604 | 7 511 | 86,7 | 88,4 | 86,3 |
| 1993 | 11 336 | 2 398 | 8 938 | 7 766 | 1 405 | 6 361 | 68,5 | 58,6 | 71,2 |
| 1994 | 11 363 | 2 582 | 8 781 | 8 944 | 1 661 | 7 283 | 78,7 | 64,3 | 82,9 |
| 1995 | 11 364 | 2 614 | 8 750 | 9 348 | 1 742 | 7 606 | 82,3 | 66,6 | 86,9 |
| 1996 | 11 380 | 2 655 | 8 725 | 8 803 | 1 872 | 6 931 | 77,4 | 70,5 | 79,4 |
| 1997 | 11 380 | 2 655 | 8 725 | 6 691 | 1 579 | 5 112 | 58,8 | 59,5 | 58,6 |
| 1998 | 11 500 | 2 884 | 8 616 | 9 444 | 1 910 | 7 534 | 82,1 | 66,2 | 87,4 |
| 1999 | 11 598 | 2 959 | 8 639 | 10 259 | 2 334 | 7 925 | 88,5 | 78,9 | 91,7 |
| 2000 | 11 691 | 3 019 | 8 672 | 8 969 | 2 068 | 6 901 | 76,7 | 68,5 | 79,6 |
| 2001 | 11 912 | 3 055 | 8 857 | 9 514 | 2 228 | 7 286 | 79,9 | 72,9 | 82,3 |
| 2002 | 11 636 | 3 196 | 8 440 | 8 751 | 2 264 | 6 487 | 75,2 | 70,8 | 76,9 |
| 2003 | 11 664 | 3 596 | 8 068 | 8 506 | 2 166 | 6 340 | 72,9 | 60,2 | 78,6 |
| 2004 | 11 703 | 3 915 | 7 788 | 8 146 | 2 355 | 5 791 | 69,6 | 60,2 | 74,4 |
| 2005 | 11 706 | 4 140 | 7 566 | 7 714 | 2 200 | 5 514 | 65,9 | 53,1 | 72,9 |
| 2006 | 11 712 | 4 338 | 7 374 | 7 811 | 2 600 | 5 211 | 66,7 | 59,9 | 70,7 |
| 2007 | 11 707 | 4 477 | 7 230 | 7 394 | 2 300 | 5 094 | 63,2 | 51,4 | 70,5 |
| 2008 | 11 689 | 4 551 | 7 138 | 8 555 | 3 114 | 5 441 | 73,2 | 68,4 | 76,2 |
| 2009 | 11 687 | 4 596 | 7 091 | 9 067 | 3 176 | 5 891 | 77,6 | 69,1 | 83,1 |
| 2010 | 11 636 | 4 625 | 7 011 | 8 024 | 2 798 | 5 226 | 69,0 | 60,5 | 74,5 |
| 2011 | 11 631 | 4 737 | 6 894 | 8 703 | 3 282 | 5 422 | 74,8 | 69,3 | 78,6 |
| 2012 | 11 607 | 4 696 | 6 912 | 7 790 | 2 830 | 4 960 | 67,1 | 60,3 | 71,8 |
| 2013 | 11 589 | 4 707 | 6 882 | 6 430 | 2 607 | 3 823 | 55,5 | 55,4 | 55,6 |
| 2014 | 11 590 | 4 830 | 6 760 | 7 189 | 2 746 | 4 443 | 62,0 | 56,9 | 65,7 |
| 2015 | 11 677 | 4 880 | 6 797 | 6 635 | 2 529 | 4 106 | 56,8 | 51,8 | 60,4 |

¹Y compris les surfaces de moins de 10 ares / Flächen mit weniger als 10 Aren inbegriffen

²Les éventuelles différences entre le total et la somme des nombres sont dues aux nombres arrondis

³Allfällige Unterschiede zwischen Gesamtsumme und addierten Einzelwerten sind auf Rundungsdifferenzen zurückzuführen

Source: Office fédéral de l'agriculture, Berne

Quelle: Bundesamt für Landwirtschaft, Bern, t17-144

| | | |
|---|---|---|
| O | T | P |
| ✓ | ✓ | ✓ |

Pêche professionnelle, par espèce de poisson, dans les lacs de Neuchâtel et de Morat, de 2010 à 2015

Berufsfischfang nach Fischart im Neuenburger- und Murtensee von 2010 bis 2015

En tonnes, par des pêcheurs professionnels domiciliés dans les cantons concordataires¹ / In Tonnen, von den in den Konkordatskantonen wohnhaften Berufsfischern¹

| T07-17 | 2010 | 2011 | 2012 | 2013 | 2014 | 2015 | |
|--|-------|-------|-------|-------|-------|-------|--------------------|
| Lac de Neuchâtel / Neuenburgersee | | | | | | | |
| Palées | 112,0 | 68,2 | 116,7 | 127,0 | 99,2 | 123,2 | Felchen, Balchen |
| Bondelles | 129,9 | 128,4 | 179,5 | 169,6 | 171,2 | 123,4 | Felchen, Bondellen |
| Truites | 3,2 | 5,1 | 3,4 | 2,4 | 3,1 | 2,8 | Forellen |
| Ombles-chevaliers | 0,4 | 0,3 | 0,0 | 0,6 | 0,4 | 0,5 | Seesaiblinge |
| Perches | 15,1 | 17,8 | 18,8 | 25,5 | 30,8 | 31,9 | Egli |
| Brochets | 9,5 | 9,0 | 10,3 | 12,1 | 12,2 | 19,3 | Hechte |
| Vengerons | 22,5 | 22,4 | 17,7 | 18,7 | 12,4 | 12,1 | Rotaugen |
| Brèmes | 0,8 | 0,5 | 1,8 | 0,3 | 0,3 | 0,2 | Brachsmen |
| Autres | 3,4 | 5,2 | 3,3 | 4,0 | 1,5 | 0,8 | Andere |
| Lac de Morat / Murtensee | | | | | | | |
| Corégones | 1,9 | 2,1 | 1,5 | 0,5 | 1,3 | 3,0 | Felchen, Balchen |
| Truites | 0,1 | 0,1 | 0,1 | 0,0 | 0,1 | 0,1 | Forellen |
| Brochets | 0,8 | 1,0 | 1,2 | 1,6 | 1,3 | 1,6 | Hechte |
| Perches | 4,9 | 6,4 | 4,9 | 7,3 | 5,1 | 8,9 | Egli |
| Brèmes | 3,7 | 2,9 | 3,6 | 2,3 | 2,5 | 2,2 | Brachsmen |
| Vengerons | 1,9 | 1,9 | 1,8 | 2,5 | 2,9 | 2,9 | Rotaugen |
| Silures | 0,4 | 0,4 | 0,3 | 0,4 | 0,1 | 0,3 | Welse |
| Sandres | 5,9 | 3,8 | 4,5 | 2,1 | 1,3 | 1,0 | Zander |
| Autres | 0,2 | 0,1 | 0,3 | 0,2 | 0,4 | 0,8 | Andere |

¹FR, NE et VD pour le lac de Neuchâtel; FR et VD pour le lac de Morat / FR, NE und VD für den Neuenburgersee; FR und VD für den Murtensee

Source: Rapport d'activité du Conseil d'Etat, vol. 2010-2015 - Chancellerie d'Etat, Fribourg

Quelle: Tätigkeitsbericht des Staatsrats, Vol. 2010-2015 - Staatskanzlei, Freiburg, t17-145

| | | |
|---|---|---|
| O | T | P |
| ✓ | ✓ | ✓ |

Permis de pêche délivrés, de 2010 à 2015

Erteilte Fischereipatente von 2010 bis 2015

| T07-18 | 2010 | 2011 | 2012 | 2013 | 2014 | 2015 | |
|--|-------|-------|-------|-------|-------|-------|-------------------|
| Rivières et lacs cantonaux / Flüsse und kantonale Seen | | | | | | | |
| Permis annuel | 1 345 | 1 365 | 1 365 | 1 377 | 1 420 | 1 459 | Jahrespatente |
| Permis de 6 mois | 214 | 209 | 227 | 167 | 209 | 184 | Halbjahrespatente |
| Permis de 7 jours | 91 | 112 | 150 | 105 | 95 | 112 | Wochenpatente |
| Permis d'un jour | 1 743 | 2 059 | 1 877 | 1 782 | 1 979 | 2 193 | Tagespatente |
| Rivières seulement / Nur Flüsse | | | | | | | |
| Permis annuel | 205 | 229 | 199 | 199 | 217 | 246 | Jahrespatente |
| Permis de 6 mois | 29 | 28 | 44 | 37 | 37 | 31 | Halbjahrespatente |
| Lacs cantonaux seulement / Nur kantonale Seen | | | | | | | |
| Permis annuel | 443 | 442 | 444 | 399 | 405 | 383 | Jahrespatente |
| Permis de 6 mois | 192 | 191 | 191 | 178 | 161 | 169 | Halbjahrespatente |
| Permis additionnels pour la pêche en bateau sur les lacs cantonaux / Zusätzliche Patente für die Fischerei vom Schiff aus auf den kantonalen Seen | | | | | | | |
| Permis annuel | 865 | 887 | 902 | 835 | 864 | 872 | Jahrespatente |
| Permis de 6 mois | 224 | 215 | 224 | 193 | 184 | 214 | Halbjahrespatente |
| Permis de 7 jours | 25 | 26 | 43 | 18 | 20 | 20 | Wochenpatente |
| Permis d'un jour | 417 | 379 | 457 | 231 | 246 | 282 | Tagespatente |
| Canal de la Broye et la Bibera inférieure / Broyekanal und die untere Bibera | | | | | | | |
| Permis annuel | 117 | 118 | 105 | 106 | 103 | 136 | Jahrespatente |
| Permis de 6 mois | 36 | 39 | 33 | 37 | 35 | 42 | Halbjahrespatente |
| Permis d'un jour | 1 136 | 1 291 | 930 | 1 183 | 1 694 | 2 433 | Tagespatente |
| Permis additionnel hôte / Zusatzpatent für Gastfischer | | | | | | | |
| Permis annuel | - | - | 3 | 472 | 640 | 773 | Jahrespatente |
| Permis collectifs dans divers cours d'eau et lacs / Kollektivfischereipatente in verschiedenen Wasserläufen und Seen | | | | | | | |
| En tout | 13 | 19 | 10 | 13 | 9 | 8 | Insgesamt |

Source: Rapport d'activité du Conseil d'Etat, vol. 2010-2015 - Chancellerie d'Etat, Fribourg

Quelle: Tätigkeitsbericht des Staatsrats, Vol. 2010-2015 - Staatskanzlei, Freiburg, t17-146

| | | |
|---|---|---|
| O | T | P |
| ✓ | ✓ | ✓ |

Personnes autorisées à chasser et permis de chasse délivrés, de 2010/11 à 2015/16

Jagdberechtigte und erteilte Jagdpatente von 2010/11 bis 2015/16

| T07-19 | 2010/11 | 2011/12 | 2012/13 | 2013/14 | 2014/15 | 2015/16 | |
|--|--------------|--------------|--------------|--------------|--------------|--------------|--|
| Personnes autorisées à chasser | 773 | 758 | 801 | 784 | 787 | 759 | Jagdberechtigte |
| Permis^f | 1 996 | 1 899 | 2 013 | 2 004 | 2 008 | 1 924 | Jagdpatente^f |
| A (chasse en montagne) | 374 | 336 | ... | ... | ... | ... | A (Jagd im Gebirge) |
| A (chamois) | ... | ... | 355 | 324 | 323 | 245 | A (Gämsen) |
| A chasse spéciale (chamois) | 39 | 39 | 29 | 28 | 32 | 58 | A Spezialjagd (Gämsen) |
| B (chasse générale en plaine) | 717 | 697 | ... | ... | ... | ... | B (allgemeine Jagd im Flachland) |
| B (chevreuil) | ... | ... | 748 | 740 | 738 | 710 | B (Rehe) |
| C (chasse du gibier à plume avec chien d'arrêt en automne) | 104 | 91 | ... | ... | ... | ... | C (Jagd auf Federwild mit Vorstehhund im Herbst) |
| C (cerf) | ... | ... | 176 | 172 | 189 | 224 | C (Hirsche) |
| Permis pour la chasse du cerf | 136 | 133 | ... | ... | ... | ... | Patent für den Hirsch |
| D (chasse des carnassiers et du sanglier en hiver) | 558 | 547 | ... | ... | ... | ... | D (Jagd auf Haarraubwild und Wildschweine im Winter) |
| D (sanglier) | ... | ... | 536 | 572 | 545 | 514 | D (Wildschwein) |
| E (chasse du gibier d'eau en hiver) | 44 | 33 | ... | ... | ... | ... | E (Jagd auf Wasserwild im Winter) |
| E cormoran (chasse du cormoran seulement) | 3 | 5 | ... | ... | ... | ... | E Kormoran (Jagd auf den Kormoran) |
| E (gibier à plume) | ... | ... | 167 | 165 | 175 | 169 | E (Federwild) |
| F (chasse du gibier d'eau sur le lac de Neuchâtel) | 1 | 1 | 1 | - | - | - | F (Jagd auf Wasserwild auf dem Neuenburgersee) |
| G (chasse du gibier d'eau sur le lac de Morat) | 4 | 3 | 1 | 3 | 6 | 4 | G (Jagd auf Wasserwild auf dem Murtensee) |
| H (chasse du gibier d'eau sur les lacs de la Gruyère, de Montsalvens et de Schiffenen) | 16 | 14 | ... | ... | ... | ... | H (Jagd auf Wasserwild auf dem Greyerzer-, dem Montsalvens- und dem Schiffenensee) |

Source: Etat de Fribourg: Service des forêts et de la faune, Fribourg

Quelle: Staat Freiburg: Amt für Wald, Wild und Fischerei, Freiburg, t17-147

| | | |
|---|---|---|
| O | T | P |
| ✓ | ✓ | ✓ |

Gibier abattu pendant la période de chasse, par genre, de 2010/11 à 2015/16

Während der Jagd erlegtes Wild nach Arten von 2010/11 bis 2015/16

| T07-20 | 2010/11 | 2011/12 | 2012/13 | 2013/14 | 2014/15 | 2015/16 | |
|--|---------|---------|---------|---------|---------|---------|-----------------------------------|
| Gibier à poil / Haarwild | | | | | | | |
| Chevreuils | 1 483 | 1 474 | 1 676 | 1 576 | 1 565 | 1 469 | Rehe |
| Chamois ¹ | 321 | 323 | 323 | 270 | 282 | 275 | Gämsen ¹ |
| Cerfs ¹ | 25 | 25 | 40 | 55 | 45 | 70 | Hirsche ¹ |
| Sangliers ¹ | 103 | 68 | 139 | 61 | 105 | 120 | Wildschweine ¹ |
| Bouquetins ² | 3 | 5 | - | - | - | - | Steinwild ² |
| Carnassiers | 1 494 | 1 373 | 1 289 | 1 020 | 904 | 505 | Haarraubwild |
| Gibier à plume / Federwild | | | | | | | |
| Bécasses des bois | 82 | 110 | 76 | 103 | 90 | 146 | Waldschnepfen |
| Grand corbeau, corneilles, pies, geais | 530 | 284 | 356 | 168 | 113 | 162 | Kolkkrabe, Krähen, Elstern, Häher |
| Colombidés | 124 | 36 | 101 | 76 | 112 | 84 | Wildtauben |
| Oiseaux d'eau | 568 | 442 | 383 | 450 | 606 | 454 | Wasservögel |

¹Y compris chasses spéciales et complémentaires / Spezial- und Nachjagden ingebgriffen

²En 2012/13, chasse temporairement suspendue / In der Saison 2012/13, Jagd vorübergehend eingestellt

Source: Etat de Fribourg: Service des forêts et de la faune, Fribourg

Quelle: Staat Freiburg: Amt für Wald, Wild und Fischerei, Freiburg, t17-148

| | | |
|---|---|---|
| O | T | P |
| ✓ | ✓ | ✓ |

Bois livré¹, de 2009 à 2015
Holzabgabe¹ von 2009 bis 2015

—
En m³ / In m³

| T07-21 | 2009 | 2010 | 2011 | 2012 | 2013 | 2014 | 2015 | |
|--|----------------|----------------|----------------|----------------|----------------|----------------|----------------|-------------------------------|
| Résineux et feuillus^r / Nadel- und Laubbäume^r | | | | | | | | |
| Total | 239 772 | 248 095 | 245 081 | 219 413 | 237 768 | 238 941 | 242 479 | Total |
| Forêts publiques | 165 125 | 173 334 | 172 942 | 157 082 | 170 041 | 162 632 | 177 443 | Öffentliche Wälder |
| Forêts privées | 74 647 | 74 761 | 72 139 | 62 331 | 67 727 | 76 309 | 65 036 | Private Wälder |
| Total | 239 772 | 248 095 | 245 081 | 219 413 | 237 768 | 238 941 | 242 479 | Total |
| Bois en grumes | 139 506 | 147 130 | 144 408 | 121 903 | 121 824 | 122 870 | 122 460 | Stammholz |
| Bois d'industrie | 18 037 | 18 173 | 17 823 | 16 441 | 18 290 | 15 338 | 11 247 | Industrieholz |
| Bois d'énergie en bûches | 48 784 | 43 352 | 41 730 | 38 331 | 41 611 | 42 021 | 37 061 | Energieholz als Stückholz |
| Bois d'énergie en copeaux | 30 584 | 38 586 | 40 136 | 40 097 | 54 786 | 57 341 | 70 154 | Energieholz als Hackschnitzel |
| Autres | 2 861 | 854 | 984 | 2 641 | 1 257 | 1 371 | 1 557 | Übrige |
| Résineux / Nadelbäume | | | | | | | | |
| Total | 174 151 | 184 940 | 183 223 | 158 023 | 166 305 | 169 847 | 165 900 | Total |
| Forêts publiques | 122 144 | 131 239 | 131 285 | 114 500 | 120 764 | 117 775 | 124 692 | Öffentliche Wälder |
| Forêts privées | 52 007 | 53 701 | 51 938 | 43 523 | 45 541 | 52 072 | 41 208 | Private Wälder |
| Total | 174 151 | 184 940 | 183 223 | 158 023 | 166 305 | 169 847 | 165 900 | Total |
| Bois en grumes | 132 847 | 139 539 | 136 552 | 116 623 | 117 723 | 120 089 | 119 437 | Stammholz |
| Bois d'industrie | 15 726 | 16 055 | 15 644 | 14 469 | 17 018 | 14 277 | 10 279 | Energieholz als Stückholz |
| Bois d'énergie en bûches | 7 933 | 8 424 | 9 340 | 5 523 | 5 619 | 6 183 | 4 366 | Energieholz als Hackschnitzel |
| Bois d'énergie en copeaux | 15 535 | 20 327 | 20 973 | 19 466 | 25 121 | 28 339 | 30 557 | Energieholz |
| Autres | 2 110 | 595 | 714 | 1 942 | 824 | 959 | 1 261 | Übrige |
| Feuillus / Laubbäume | | | | | | | | |
| Total | 65 621 | 63 155 | 61 858 | 61 390 | 71 463 | 69 094 | 76 579 | Total |
| Forêts publiques | 42 981 | 42 095 | 41 657 | 42 582 | 49 277 | 44 857 | 52 751 | Öffentliche Wälder |
| Forêts privées | 22 640 | 21 060 | 20 201 | 18 808 | 22 186 | 24 237 | 23 828 | Private Wälder |
| Total | 65 621 | 63 155 | 61 858 | 61 390 | 71 463 | 69 094 | 76 579 | Total |
| Bois en grumes | 6 659 | 7 591 | 7 856 | 5 280 | 4 101 | 2 781 | 3 023 | Stammholz |
| Bois d'industrie | 2 311 | 2 118 | 2 179 | 1 972 | 1 272 | 1 061 | 968 | Industrieholz |
| Bois d'énergie en bûches | 40 851 | 34 928 | 32 390 | 32 808 | 35 992 | 35 838 | 32 695 | Energieholz als Stückholz |
| Bois d'énergie en copeaux | 15 049 | 18 259 | 19 163 | 20 631 | 29 665 | 29 002 | 39 597 | Energieholz als Hackschnitzel |
| Autres | 751 | 259 | 270 | 699 | 433 | 412 | 296 | Übrige |

¹Les éventuelles différences entre le total général et la somme des nombres sont dues aux nombres arrondis

¹Allfällige Unterschiede zwischen Gesamtsumme und addierten Einzelwerten sind auf Rundungsdifferenzen zurückzuführen

Source: Statistique forestière suisse - Office fédéral de la statistique, Neuchâtel

Quelle: Schweizerische Forststatistik - Bundesamt für Statistik, Neuenburg, t17-139

| | | |
|---|---|---|
| O | T | P |
| ✓ | ✓ | ✓ |

Comptes et investissements des exploitations forestières, en 2015

Rechnungen und Investitionen der Forstbetriebe 2015

En francs / In Franken

| T07-22 | 2015 | |
|--|-------------------|---|
| Comptes / Rechnungen | | |
| Produits d'exploitation | 28 834 738 | Betriebserträge |
| Contributions fédérales et cantonales | 7 033 853 | Beiträge von Bund und Kantonen |
| Contributions de la commune et de tiers | 1 411 917 | Beiträge von Gemeinden |
| Produits de l'exploitation du bois | 13 377 254 | Holzerträge |
| Autres produits | 7 011 714 | Übrige Erträge |
| Charges d'exploitation | 29 107 121 | Betriebsaufwände |
| Prestations de gestion forestière | 6 681 113 | Unternehmerleistungen Waldbewirtschaftung |
| Frais de personnel | 14 950 104 | Personalaufwand |
| Amortissements | 1 196 475 | Abschreibungen |
| Autres charges d'exploitation | 6 279 429 | Übriger Betriebsaufwand |
| Investissements / Investitionen | | |
| Contributions | 34 830 | Einnahmen |
| Contributions fédérales et cantonales | 34 830 | Einnahmen aus Beiträgen Bund und Kantone |
| Investissements | 1 784 955 | Investitionen |
| Investissements pour bâtiments d'exploitation | 203 620 | Investitionen für Wirtschaftsgebäude |
| Investissements pour machines | 1 300 285 | Investitionen für Maschinen |
| Autres investissements | 19 524 | Übrige Ausgaben für Investitionen |
| Investissements pour installations de desserte | 261 526 | Investitionen für Erschliessungsanlagen |
| Investissements nets | 1 750 125 | Netto-Investitionen |

Source: Office fédéral de la statistique: Section Agriculture et sylviculture, Neuchâtel

Quelle: Bundesamt für Statistik: Sektion Land- und Forstwirtschaft, Neuenburg, t17-610

| | | |
|---|---|---|
| O | T | P |
| ✓ | ✓ | ✓ |



ETAT DE FRIBOURG
STAAT FREIBURG

8 Energie

Approvisionnement en énergie et économie énergétique

- > Electricité
- > Gaz

Consommation d'énergie

- > Electricité
- > Gaz

8. Energie

Energieversorgung und -wirtschaft

- > Elektrizität
- > Gas

Verbrauch von Energie

- > Elektrizität
- > Gas

Réseaux d'infrastructure pour l'énergie, en 2005 et 2015

Infrastrukturnetz für Energie 2005 und 2015

—
Longueur du réseau sur le territoire fribourgeois, en m / Netzlänge auf Freiburger Gebiet, in m

| T08-01 | 2005 ^f | 2015 | |
|---|-------------------|------------------|---|
| Lignes électriques | ... | 9 436 583 | Elektrische Leitungen |
| Swissgrid | ... | 182 800 | Swissgrid |
| Lignes à haute tension | ... | 182 800 | Hochspannungsleitungen |
| Groupe E | 7 053 000 | 8 435 000 | Groupe E |
| Lignes à haute tension | 426 000 | 496 000 | Hochspannungsleitungen |
| Lignes à moyenne tension | 1 665 000 | 1 821 000 | Mittelspannungsleitungen |
| Lignes à basse tension | 4 962 000 | 6 118 000 | Niederspannungsleitungen |
| Gruyère Energie SA | 406 150 | 643 026 | Gruyère Energie SA |
| Lignes à moyenne tension | 143 150 | 174 356 | Mittelspannungsleitungen |
| Lignes à basse tension | 263 000 | 468 670 | Niederspannungsleitungen |
| Services industriels de Morat | 124 000 | 139 000 | Industrielle Betriebe Murten |
| Lignes à moyenne tension | 26 000 | 29 000 | Mittelspannungsleitungen |
| Lignes à basse tension | 98 000 | 110 000 | Niederspannungsleitungen |
| EW Jaun Energie AG | ... | 68 | EW Jaun Energie AG |
| Lignes à moyenne tension | ... | 27 | Mittelspannungsleitungen |
| Lignes à basse tension | ... | 41 | Niederspannungsleitungen |
| Romande énergie | ... | 36 689 | Romande énergie |
| Lignes à haute tension | ... | 13 157 | Hochspannungsleitungen |
| Lignes à moyenne tension | ... | 11 457 | Mittelspannungsleitungen |
| Lignes à basse tension | ... | 12 075 | Niederspannungsleitungen |
| Réseau de distribution de gaz naturel^f | 272 384 | 624 578 | Erdgasverteilnetz^f |
| Unigaz (pression de service > 25 bar)^f | 43 325 | 43 325 | Unigaz (Betriebsdruck > 25 bar)^f |
| Orbe-Altavilla ^f | 32 733 | 32 733 | Orbe-Altavilla ^f |
| Altavilla-Cornaux | 10 592 | 10 592 | Altavilla-Cornaux |
| Gasverbund Mittelland (pression de service 70 bar) | 17 526 | 17 526 | Gasverbund Mittelland (Betriebsdruck 70 bar) |
| Altavilla-Mülchi (via Laupen, Berne) | 5 513 | 5 513 | Altavilla-Mülchi (via Laupen, Bern) |
| Altavilla-Mülchi (via Aarberg) | 12 013 | 12 013 | Altavilla-Mülchi (via Aarberg) |
| Frigaz (pression de service < 25 bar) | 211 533 | 563 727 | Frigaz (Betriebsdruck < 25 bar) |
| Moyenne pression 5 bar | 79 885 | 265 514 | Mitteldruck 5 bar |
| Basse pression | 131 648 | 298 213 | Niederdruck |

Source: Groupe E, Granges-Paccot, GESA, Bulle, SI Morat, Morat, EWJ, Jaun, Romande énergie, Morges, Unigaz, Givisiez, GVM, Arlesheim, Frigaz, Fribourg

Quelle: Groupe E, Granges-Paccot, GESA, Bulle, IB Murten, Murten, EWJ, Jaun, Romande énergie, Morges, Unigaz, Givisiez, GVM, Arlesheim, Frigaz, Freiburg, t17-442

| | | |
|---|---|---|
| O | T | P |
| ✓ | ✓ | ✓ |

Barrages

Staumauern

| T08-02 | Type | Année de mise en service | Longueur du couronnement | Hauteur | Epaisseur | Volume de béton | |
|---------------------------------------|-----------------------------|--------------------------|--------------------------|---------|-----------|---------------------|---------------------------------|
| | Typ | Jahr der Inbetriebnahme | Kronenlänge | Höhe | Breite | Betonmenge | |
| Lieu, ouvrage | | | m | m | m | 1000 m ³ | Ort, Werkanlage |
| Lessoc, lac de Lessoc | Contreforts / Pfeilerwehr | 1973 | 70 | 32,5 | 36,6-0,6 | 20 | Lessoc, Lessoc-See |
| Fribourg, Maignrauge, lac de Pérolles | Poids / Gewicht | 1870 | 120 | 16 | 23,0-2,5 | 42 | Freiburg, Magerau, Pérolles-See |
| Montsalvens, lac de Montsalvens | Voûte / Bogen | 1921 | 110 | 52 | 22,0-2,0 | 26 | Montsalvens, Montsalvens-See |
| Rossens, lac de la Gruyère | Voûte / Bogen | 1948 | 320 | 83 | 28,0-5,0 | 250 | Rossens, Greyerzersee |
| Schiffenen, lac de Schiffenen | Voûte-poids / Bogen-Gewicht | 1964 | 417 | 47 | 12,0-7,0 | 185 | Schiffenen, Schiffenensee |

Source: Etat de Fribourg: Service de l'énergie, Fribourg, Groupe E, Granges-Paccot

Quelle: Staat Freiburg: Amt für Energie, Freiburg, Groupe E, Granges-Paccot, t17-150

| | | |
|---|---|---|
| O | T | P |
| ✓ | ✓ | ✓ |

Aménagement hydroélectrique

Wasserkraftanlagen

Turbines et alternateurs en fonction au 1^{er} janvier 2016 / Turbinen und Generatoren in Betrieb am 1. Januar 2016

| T08-03 | Turbines / Turbinen | | Alternateurs / Generatoren | | | Werk |
|--------------------------------|---|--|----------------------------|--------------------------|--|-------------------------------------|
| | Mise en service Inbetriebnahme Année / Jahr | Puissance unitaire Einheitsleistung kW | Nombre Anzahl | Tension Spannung V | Puissance totale Gesamtleistung kW | |
| Montbovon | 1972 | 15 629 | 2 | 8 500 | 27 880 | Montbovon |
| Lessoc | 1973 | 3 450 | 2 | 6 600 | 8 000 | Lessoc |
| | 1973 | 1 635 | 1 | 6 600 | | |
| Sainte-Anne (Grandvillard) | 1999 | 2 980 | 1 | 6 300 | 2 900 | Sainte-Anne (Grandvillard) |
| Broc | 1963 | 4 400 | 1 | 8 600 | 22 500 | Broc |
| | 1973 | 4 400 | 1 | 8 600 | | |
| | 1977 | 4 400 | 1 | 8 600 | | |
| | 1980 | 4 400 | 2 | 8 600 | | |
| Rossens, dotation au barrage 1 | 1976 | 710 | 1 | 400 | 668 | Rossens, Staumauer, Dotierturbine 1 |
| Rossens, dotation au barrage 2 | 2005 | 1 700 | 1 | 400 | 1 600 | Rossens, Staumauer, Dotierturbine 2 |
| Rossens-Hauterive | 1948 | 17 480 | 2 | 8 000 | 69 000 | Rossens-Hauterive |
| | 1994 | 18 110 | 1 | 8 500 | | |
| | 2007 | 24 500 | 1 | 8 500 | | |
| Maigrage, dotation au barrage | 1952 | 570 | 1 | 400 | 540 | Magerau, Staumauer, Dotierturbine |
| Maigrage-Oelberg | 1943 | 5 100 | 1 | 17 200 | 16 620 | Magerau-Oelberg |
| | 1956 | 5 400 | 1 | 17 200 | | |
| | 1980 | 2 130 | 3 | 6 000 | | |
| Schiffenen ¹ | 1964 | 35 475 | 2 | 10 000 | 71 960 | Schiffenen ¹ |
| | 1964 | 2 311 | 1 | 3 000 | | |
| Jaun (EW Jaun Energie AG) | 1982 | 420 | 1 | 380 | 380 | Jaun (EW Jaun Energie AG) |
| Charmey (La Tzintre) | 2013 | 450 | 1 | 400 | 900 | Charmey (La Tzintre) |
| | 2013 | 450 | 1 | 400 | | |
| Charmey (La Perré) | 1957 | 1 500 | 1 | 5 600 | 4 500 | Charmey (La Perré) |
| | 1964 | 1 500 | 1 | 5 600 | | |
| | 1982 | 1 500 | 1 | 5 600 | | |

¹Ces machines sont surdimensionnées; en régime normal, elles ne doivent pas déborder ensemble plus de 135 m³/s, ce qui correspond à une puissance totale de 52 000 kW

¹Diese Maschinen sind überdimensioniert; im Normalbetrieb dürfen sie insgesamt nicht mehr als 135 m³/s abgeben, was einer Gesamtleistung von 52 000 kW entspricht

Source: Etat de Fribourg: Service de l'énergie, Fribourg, Groupe E, Granges-Paccot, EW Jaun Energie AG, Jaun, Gruyère Energie SA, Bulle,
Quelle: Staat Freiburg: Amt für Energie, Freiburg, Groupe E, Granges-Paccot, EW Jaun Energie AG, Jaun, Gruyère Energie SA, Bulle, t17-151

| | | |
|---|---|---|
| O | T | P |
| ✓ | ✓ | ✓ |

Sources hydrauliques utilisées, de 1986 à 2016

Genutzte Wasserkräfte von 1986 bis 2016

Données pour les usines d'une puissance maximum supérieure à 300 kW / Angaben für Werke mit einer Maximalleistung von über 300 kW

| T08-04 | 1986-87 | 1988-97 | 1998-99 | 2000-04 | 2005 | 2006-13 | 2014 | 2015-16 | |
|--------------------------------------|---------|---------|---------|---------|---------|---------|---------|---------|----------------------------------|
| Usines | 10 | 10 | 10 | 11 | 11 | 12 | 13 | 13 | Werke |
| Puissance maximale disponible, en kW | 265 500 | 269 470 | 263 600 | 266 500 | 266 500 | 266 700 | 267 600 | 267 600 | Maximal mögliche Leistung, in kW |
| Production escomptée, en GWh | 593,5 | 604,5 | 604,5 | 612,0 | 608,7 | 615,3 | 618,7 | 608,4 | Produktionserwartung, in GWh |

Source: Office fédéral de l'énergie: Section Force hydraulique, Ittigen
Quelle: Bundesamt für Energie: Sektion Wasserkraft, Ittigen, t17-152

| | | |
|---|---|---|
| O | T | P |
| ✓ | ✓ | ✓ |

Production d'énergie électrique¹, de 2010 à 2015

Erzeugung elektrischer Energie¹ von 2010 bis 2015

Production d'énergie électrique² injectée dans le réseau du distributeur concerné, en milliers de kWh

Erzeugung elektrischer Energie², die in das Netz des jeweiligen Stromversorgers eingespielen wird, in Tausend kWh

| T08-05 | 2010 | 2011 | 2012 | 2013 | 2014 | 2015 | |
|---|---------------|---------------|---------------|----------------|----------------|----------------|--------------------------------------|
| Energie renouvelable et non renouvelable / Erneuerbare und nicht erneuerbare Energie | | | | | | | |
| Total | ... | ... | ... | 812 543 | 730 196 | 650 181 | Total |
| Energie renouvelable | ... | ... | ... | 776 814 | 696 288 | 615 220 | Erneuerbare Energie |
| Energie non renouvelable | ... | ... | ... | 35 729 | 33 908 | 34 960 | Nicht erneuerbare Energie |
| Entreprises d'approvisionnement / Energieversorgungsunternehmen | | | | | | | |
| Total | ... | ... | ... | 812 543 | 730 196 | 650 181 | Total |
| Groupe E | ... | ... | ... | 789 061 | 705 081 | 627 969 | Groupe E |
| Centrales hydrauliques | 472 224 | 362 460 | 627 873 | 687 633 | 591 643 | 502 419 | Wasserkraftwerke |
| > Centrales au fil de l'eau | ... | ... | ... | 42 664 | 39 215 | 36 448 | > Laufwerke |
| > Centrales à accumulation | ... | ... | ... | 642 597 | 550 089 | 463 822 | > Speicherwerke |
| > Petites centrales hydroélectriques ³ | ... | ... | ... | 2 372 | 2 339 | 2 149 | > Kleinwasserkraftwerke ³ |
| Incineration des ordures | ... | ... | ... | 53 020 | 52 997 | 54 214 | Kehrrichtverbrennungsanlagen |
| Industrie ⁴ | ... | ... | ... | 358 | 344 | 245 | Industrie ⁴ |
| Centrales de chauffage à distance ⁴ | ... | ... | ... | 8 800 | 7 033 | 6 757 | Fernheizkraftwerke ⁴ |
| Petites installations chaleur-force | ... | ... | ... | 20 367 | 18 578 | 22 148 | Kleinwärmekraftkopplungsanlagen |
| > Station d'épuration (STEP) | ... | ... | ... | 7 865 | 5 620 | 8 143 | > Abwasserreinigungsanlage (ARA) |
| > Biogaz | ... | ... | ... | 12 447 | 12 929 | 13 158 | > Biogas |
| > Autres ⁵ | ... | ... | ... | 56 | 29 | 847 | > Andere ⁵ |
| Photovoltaïque | ... | ... | ... | 18 883 | 34 487 | 42 188 | Photovoltaik |
| Gruyère Energie SA | 17 070 | 11 849 | 17 844 | 20 149 | 21 784 | 18 795 | Gruyère Energie SA |
| Centrales hydrauliques | 17 030 | 11 770 | 17 741 | 19 972 | 20 796 | 14 759 | Wasserkraftwerke |
| > Centrales au fil de l'eau | 16 038 | 10 910 | 16 685 | 19 357 | 20 243 | 14 633 | > Laufwerke |
| > Petites centrales hydroélectriques ³ | 992 | 860 | 1 056 | 615 | 552 | 126 | > Kleinwasserkraftwerke ³ |
| Photovoltaïque | 41 | 79 | 102 | 177 | 988 | 4 036 | Photovoltaik |
| Services industriels de Morat | 193 | 217 | 692 | 739 | 829 | 1 060 | Industrielle Betriebe Murten |
| Petites installations chaleur-force | 64 | 86 | 482 | 459 | 389 | 368 | Kleinwärmekraftkopplungsanlagen |
| > Biogaz | 64 | 86 | 482 | 459 | 389 | 368 | > Biogas |
| Photovoltaïque | 129 | 131 | 210 | 280 | 440 | 692 | Photovoltaik |
| EW Jaun Energie AG | 2 425 | 2 150 | 2 615 | 2 594 | 2 502 | 2 356 | EW Jaun Energie AG |
| Centrales hydrauliques | 2 418 | 2 145 | 2 610 | 2 588 | 2 498 | 2 351 | Wasserkraftwerke |
| > Centrales au fil de l'eau | 2 376 | 2 057 | 2 509 | 2 488 | 2 413 | 2 249 | > Laufwerke |
| > Petites centrales hydroélectriques ³ | 42 | 88 | 101 | 100 | 85 | 102 | > Kleinwasserkraftwerke ³ |
| Petites installations chaleur-force | 7 | 5 | 5 | 6 | 4 | 5 | Kleinwärmekraftkopplungsanlagen |
| > Autres ⁵ | 7 | 5 | 5 | 6 | 4 | 5 | > Andere ⁵ |

¹Sur le territoire fribourgeois uniquement. Sans la production d'énergie électrique autoconsommée

¹Nur auf Freiburger Gebiet. Ohne die Produktion selbst verbrauchter elektrischer Energie

²Les éventuelles différences entre le total général et la somme des nombres ou celle des sous-totaux sont dues aux nombres arrondis

²Allfällige Unterschiede zwischen Gesamtsumme und addierten Einzelwerten oder Teilsommen sind auf Rundungsdifferenzen zurückzuführen

³Puissance nominale jusqu'à 300 kW / Bis 300 kW elektrischer Nennleistung

⁴Grandes installations de chaleur-force avec moteurs à gaz supérieurs à 1 MW_e / Grosswärmekraftkopplungsanlagen mit Gasmotoren ab etwa 1 MW_e

⁵Moteurs à gaz et moteurs diesel ainsi que les turbines à gaz inférieures à 1 MW_e / Gas- und Dieselmotoren sowie Gasturbinen kleiner als 1 MW_e

Source: Groupe E, Granges-Paccot, Gruyère Energie SA, Bulle, Services industriels Morat, Morat, EW Jaun Energie AG, Jaun

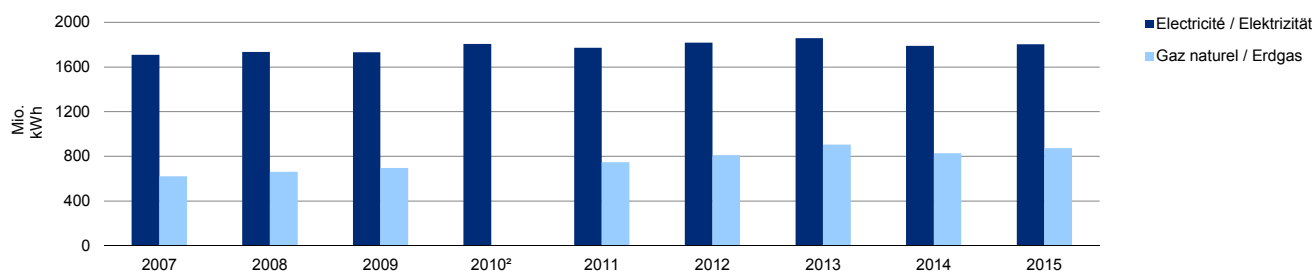
Quelle: Groupe E, Granges-Paccot, Gruyère Energie SA, Bulle, Industrielle Betriebe Murten, Murten, EW Jaun Energie AG, Jaun, t17-544

| | | |
|---|---|---|
| O | T | P |
| ! | ✓ | ! |

Consommation d'énergie électrique¹ et de gaz naturel, de 2007 à 2015

Strom¹- und Erdgasverbrauch von 2007 bis 2015

G08-01



¹Total de l'énergie électrique fournie aux clients finaux sur le territoire fribourgeois. Chiffre provisoire pour 2015

¹Total der an die Endkunden auf Freiburger Gebiet gelieferten Energie. Provisorische Zahl für 2015

²En 2010, le total de la consommation de gaz naturel n'est pas disponible / Im Jahr 2010 ist das Total des Erdgasverbrauchs nicht verfügbar

Source: Service de la statistique du canton de Fribourg

Quelle: Service de la statistique du canton de Fribourg, g17-017

Consommation d'énergie électrique, de 2009 à 2015

Stromverbrauch von 2009 bis 2015

Total de l'énergie fournie aux clients finaux sur le territoire fribourgeois, en milliers de kWh¹ / Total der an die Endkunden auf Freiburger Gebiet gelieferten Energie, in Tausend kWh¹

| T08-06 | 2009 | 2010 | 2011 | 2012 | 2013 | 2014 | 2015 | |
|----------------------------|------------------|------------------|------------------|------------------|------------------|------------------|------------------------------|------------------------------|
| Total | 1 731 838 | 1 807 659 | 1 771 972 | 1 817 885 | 1 858 298 | 1 790 342 | 1 814 152^P | Total |
| Groupe E | 1 545 525 | 1 610 328 | 1 577 770 | 1 614 387 | 1 651 021 | 1 585 248 | 1 609 427 ^P | Groupe E |
| Gruyère Energie | 125 493 | 133 103 | 127 593 | 136 193 | 140 458 | 141 071 | 140 323 | Gruyère Energie |
| Services industriels Morat | 54 887 | 58 149 | 60 637 | 61 119 | 60 525 | 57 835 | 58 518 | Industrielle Betriebe Murten |
| EW Jaun Energie | 4 134 | 4 357 | 4 145 | 4 305 | 4 281 | 4 272 | 4 033 | EW Jaun Energie |
| Romande énergie | 1 230 | 1 140 | 1 272 | 1 300 | 1 351 | 1 329 | 1 279 | Romande énergie |
| BKW Energie | 569 | 582 | 555 | 581 | 661 | 587 | 573 ^P | BKW Energie |

¹Les éventuelles différences entre le total général et la somme des nombres sont dues aux nombres arrondis

¹Allfällige Unterschiede zwischen Gesamtsumme und addierten Einzelwerten sind auf Rundungsdifferenzen zurückzuführen

Source: Groupe E, Granges-Paccot, Gruyère Energie SA, Bulle, Services industriels Morat, EW Jaun Energie AG, Jaun, Romande énergie, Morges, BKW, Berne

Quelle: Groupe E, Granges-Paccot, Gruyère Energie SA, Bulle, Industrielle Betriebe Murten, EW Jaun Energie AG, Jaun, Romande énergie, Morges, BKW, Bern, t17-580

| | | |
|---|---|---|
| O | T | P |
| ! | ✓ | ! |

Consommation d'énergie électrique, par trimestre, de 2009 à 2015

Stromverbrauch pro Quartal von 2009 bis 2015

Energie fournie par les entreprises électriques fribourgeoises¹ aux clients finaux sur le territoire fribourgeois, en milliers de kWh²

Von den Freiburger Elektrizitätswerken¹ an die Endkunden auf Freiburger Gebiet gelieferte Energie, in Tausend kWh²

| T08-07 | Total | 1 ^{er} trimestre / 1. Quartal | 2 ^e trimestre / 2. Quartal | 3 ^e trimestre / 3. Quartal | 4 ^e trimestre / 4. Quartal |
|-------------------|-----------|--|---------------------------------------|---------------------------------------|---------------------------------------|
| 2009 | 1 730 039 | 501 078 | 389 748 | 376 199 | 463 015 |
| 2010 | 1 805 937 | 504 883 | 410 960 | 391 689 | 498 405 |
| 2011 | 1 770 145 | 502 576 | 403 787 | 388 833 | 474 949 |
| 2012 | 1 816 005 | 519 982 | 419 193 | 388 832 | 487 999 |
| 2013 | 1 856 285 | 528 756 | 432 800 | 401 057 | 493 673 |
| 2014 | 1 788 426 | 494 197 | 414 737 | 403 870 | 475 622 |
| 2015 ^P | 1 812 300 | 516 254 | 417 156 | 400 180 | 478 711 |

¹Groupe E, Gruyère Energie, Services industriels Morat (Industrielle Betriebe Murten), EW Jaun Energie

²Les éventuelles différences entre le total général et la somme des nombres sont dues aux nombres arrondis

²Allfällige Unterschiede zwischen Gesamtsumme und addierten Einzelwerten sind auf Rundungsdifferenzen zurückzuführen

Source: Groupe E, Granges-Paccot, Gruyère Energie SA, Bulle, Services industriels Morat, Morat, EW Jaun Energie AG, Jaun

Quelle: Groupe E, Granges-Paccot, Gruyère Energie SA, Bulle, Industrielle Betriebe Murten, Murten, EW Jaun Energie AG, Jaun, t17-154

| | | |
|---|---|---|
| O | T | P |
| ! | ✓ | ! |

Consommation d'énergie électrique, par catégorie d'utilisateurs, de 2009 à 2015

Stromverbrauch nach Verwendungskategorie von 2009 bis 2015

Energie fournie par le Groupe E aux clients finaux sur le territoire fribourgeois, en milliers de kWh¹

Von Groupe E an die Endkunden auf Freiburger Gebiet gelieferte Energie, in Tausend kWh¹

| T08-08 | 2009 | 2010 | 2011 | 2012 | 2013 | 2014 | 2015 ^P | |
|---|------------------|------------------|------------------|------------------|------------------|------------------|-------------------|--|
| EN TOUT / INSGESAMT | | | | | | | | |
| Total | 1 545 525 | 1 610 328 | 1 577 770 | 1 614 387 | 1 651 021 | 1 585 248 | 1 609 427 | Total |
| 1 ^{er} trimestre | 446 437 | 448 997 | 448 203 | 467 370 | 471 401 | 436 916 | 457 777 | 1. Quartal |
| 2 ^e trimestre | 347 160 | 364 249 | 357 024 | 365 728 | 383 410 | 366 714 | 368 431 | 2. Quartal |
| 3 ^e trimestre | 336 535 | 349 532 | 346 547 | 344 572 | 354 250 | 357 617 | 355 446 | 3. Quartal |
| 4 ^e trimestre | 415 393 | 447 550 | 425 996 | 436 717 | 441 960 | 424 001 | 427 773 | 4. Quartal |
| HAUTE TENSION (ENTREPRISES) / HOCHSPANNUNG (UNTERNEHMEN) | | | | | | | | |
| Total | 29 275 | 28 653 | 26 578 | 26 014 | 20 356 | 3 916 | 4 459 | Total |
| 1 ^{er} trimestre | 7 369 | 7 580 | 6 840 | 6 671 | 6 122 | 1 028 | 1 126 | 1. Quartal |
| 2 ^e trimestre | 6 347 | 6 963 | 6 350 | 6 183 | 5 900 | 900 | 1 030 | 2. Quartal |
| 3 ^e trimestre | 7 934 | 7 273 | 7 069 | 6 706 | 6 044 | 962 | 1 193 | 3. Quartal |
| 4 ^e trimestre | 7 625 | 6 837 | 6 319 | 6 454 | 2 290 | 1 026 | 1 110 | 4. Quartal |
| MOYENNE TENSION (ENTREPRISES) / MITTELSPANNUNG (UNTERNEHMEN) | | | | | | | | |
| Total | 503 847 | 526 097 | 524 060 | 519 065 | 522 810 | 533 651 | 529 914 | Total |
| 1 ^{er} trimestre | 123 764 | 130 475 | 131 695 | 132 215 | 128 533 | 131 114 | 130 300 | 1. Quartal |
| 2 ^e trimestre | 122 566 | 130 126 | 131 240 | 129 012 | 129 093 | 132 597 | 130 479 | 2. Quartal |
| 3 ^e trimestre | 128 631 | 134 012 | 131 088 | 127 862 | 132 038 | 137 244 | 138 499 | 3. Quartal |
| 4 ^e trimestre | 128 886 | 131 484 | 130 038 | 129 976 | 133 146 | 132 695 | 130 636 | 4. Quartal |
| BASSE TENSION / NIEDERSPANNUNG | | | | | | | | |
| Total | 1 012 403 | 1 055 578 | 1 027 132 | 1 069 309 | 1 107 855 | 1 047 681 | 1 075 053 | Total |
| 1 ^{er} trimestre | 315 304 | 310 943 | 309 668 | 328 484 | 336 746 | 304 774 | 326 351 | 1. Quartal |
| 2 ^e trimestre | 218 248 | 227 160 | 219 433 | 230 533 | 248 417 | 233 217 | 236 921 | 2. Quartal |
| 3 ^e trimestre | 199 969 | 208 248 | 208 390 | 210 004 | 216 168 | 219 410 | 215 754 | 3. Quartal |
| 4 ^e trimestre | 278 881 | 309 228 | 289 639 | 300 287 | 306 524 | 290 280 | 296 027 | 4. Quartal |
| Entreprises | 136 065 | 139 561 | 141 209 | 144 923 | 181 748 | 174 901 | 181 817 | Unternehmen |
| 1 ^{er} trimestre | 33 049 | 34 560 | 35 658 | 37 098 | 45 560 | 43 562 | 45 780 | 1. Quartal |
| 2 ^e trimestre | 32 008 | 33 366 | 34 109 | 34 883 | 44 016 | 42 385 | 44 220 | 2. Quartal |
| 3 ^e trimestre | 33 474 | 34 164 | 34 379 | 35 220 | 45 155 | 43 206 | 45 694 | 3. Quartal |
| 4 ^e trimestre | 37 535 | 37 471 | 37 063 | 37 722 | 47 017 | 45 748 | 46 124 | 4. Quartal |
| Ménages et très petites entreprises | 860 789 | 899 402 | 867 983 | 910 152 | 911 932 | 859 872 | 880 624 | Haushalte und sehr kleine Unternehmen |
| 1 ^{er} trimestre | 278 115 | 271 778 | 268 961 | 286 863 | 287 159 | 257 344 | 276 933 | 1. Quartal |
| 2 ^e trimestre | 183 151 | 190 666 | 181 917 | 192 752 | 201 627 | 188 281 | 190 350 | 2. Quartal |
| 3 ^e trimestre | 163 061 | 170 831 | 169 920 | 171 667 | 168 226 | 173 455 | 167 692 | 3. Quartal |
| 4 ^e trimestre | 236 462 | 266 127 | 247 186 | 258 870 | 254 920 | 240 792 | 245 648 | 4. Quartal |
| Eclairage public | 15 548 | 16 615 | 17 940 | 14 233 | 14 175 | 12 908 | 12 612 | Strassenbeleuchtung |
| 1 ^{er} trimestre | 4 141 | 4 604 | 5 050 | 4 522 | 4 027 | 3 869 | 3 638 | 1. Quartal |
| 2 ^e trimestre | 3 089 | 3 128 | 3 408 | 2 898 | 2 774 | 2 550 | 2 351 | 2. Quartal |
| 3 ^e trimestre | 3 434 | 3 252 | 4 091 | 3 117 | 2 787 | 2 749 | 2 368 | 3. Quartal |
| 4 ^e trimestre | 4 884 | 5 630 | 5 391 | 3 696 | 4 588 | 3 740 | 4 255 | 4. Quartal |

¹Les éventuelles différences entre le total général et la somme des nombres sont dues aux nombres arrondis

¹Allfällige Unterschiede zwischen Gesamtsumme und addierten Einzelwerten sind auf Rundungsdifferenzen zurückzuführen

Source: Groupe E, Granges-Paccot

Quelle: Groupe E, Granges-Paccot, t17-581

| | | |
|---|---|---|
| O | T | P |
| ! | ✓ | ! |

Consommation de gaz naturel, de 2008 à 2015

Erdgasverbrauch von 2008 bis 2015

Total du gaz naturel fourni sur le territoire fribourgeois, en milliers de kWh¹ / Total des auf Freiburger Gebiet gelieferten Erdgases, in Tausend kWh¹

| T08-09 | 2008 | 2009 | 2010 | 2011 | 2012 | 2013 | 2014 | 2015 | |
|------------------|----------------|----------------|---------|----------------|----------------|----------------|----------------|----------------|------------------|
| Total | 660 223 | 696 267 | ... | 747 840 | 810 512 | 906 078 | 827 928 | 873 231 | Total |
| Groupe E Celsius | 654 121 | 685 535 | 725 776 | 724 604 | 782 765 | 876 964 | 797 323 | 840 058 | Groupe E Celsius |
| CICG | 3 922 | 8 681 | ... | 20 173 | 24 140 | 24 013 | 24 692 | 26 478 | CICG |
| Cosvegaz | 2 180 | 2 051 | 2 455 | 3 063 | 3 607 | 5 101 | 5 913 | 6 694 | Cosvegaz |

¹Les éventuelles différences entre le total et la somme des nombres sont dues aux nombres arrondis

¹Allfällige Unterschiede zwischen Gesamtsumme und addierten Einzelwerten sind auf Rundungsdifferenzen zurückzuführen

Remarques / Bemerkungen

Groupe E Celsius:

> Année commerciale de janvier à décembre / Geschäftsjahr von Januar bis Dezember

> Réseau de distribution au 31.12.2015 / Versorgungsnetz am 31.12.2015: Avry, Bas-Intyamont, Belfaux, Billens-Hennens, Broc, Bulle, Bussy, Chénens, Chésopelloz, Corminboeuf, Corpataux-Magnedens, Cottens, Courgevau, Courtepin, Cugy, Domdidier, Düdingen, Estavayer-le-Lac, Fétingny, Fräschels, Fribourg / Freiburg, Givisiez, Grandvillard, Granges-Paccot, Grolley, Gruyères, Hauterive, Kerzers, Marly, Marsens, Matran, Mézières, Montet, Le Mouret, Muntelier, Morat, Neyruz, Pont-en-Ogoz, Ried, Romont, Rossens, St-Aubin, Sâles, Semsales, Sévaz, La Sonnaz, Sorens, Tafers, Vaulruz, La Verrerie, Villars-sur-Glâne, Villaz-St-Pierre, Vuadens, Vuisternens-devant-Romont

CICG (Compagnie industrielle et commerciale du gaz SA):

> Année commerciale de juillet à juin de l'année suivante (jusqu'en 2009) / Geschäftsjahr von Juli bis Juni des darauffolgenden Jahres (bis 2009)

Année commerciale d'avril à mars de l'année suivante (dès 2011) / Geschäftsjahr von April bis März des darauffolgenden Jahres (ab 2011)

> Réseau de distribution au 31.03.2016 / Versorgungsnetz am 31.03.2016: Attalens, Bossonnens, Châtel-St-Denis, Granges, Remaufens

Cosvegaz (Cossonay-Venoge-Gaz):

> Année commerciale d'avril à mars de l'année suivante / Geschäftsjahr von April bis März des darauffolgenden Jahres

> Réseau de distribution au 31.03.2016 / Versorgungsnetz am 31.03.2016: Auboranges, Châtonnaye, Cheiry, Cheyres, Ecublens, La Folliaz, Ménières, Prévondavaux, Rue, Surpierre, Torny, Ursy, Villeneuve

Source: Groupe E Celsius SA, Granges-Paccot, Cosvegaz SA, Cossonay, Compagnie industrielle et commerciale du gaz SA, Vevey

Quelle: Groupe E Celsius AG, Granges-Paccot, Cosvegaz SA, Cossonay, Compagnie industrielle et commerciale du gaz SA, Vevey, t17-584

| | | |
|---|---|---|
| O | T | P |
| ! | ✓ | ✓ |

Consommation de gaz naturel, par catégorie d'utilisateurs, de 2007 à 2015

Erdgasverbrauch nach Verwendungskategorie von 2007 bis 2015

Gaz naturel fourni par Groupe E Celsius sur le territoire fribourgeois¹, en milliers de kWh² / Von Groupe E Celsius auf Freiburger Gebiet geliefertes Erdgas¹, in Tausend kWh²

| T08-10 | Total | 1 ^{er} trimestre / 1. Quartal | 2 ^e trimestre / 2. Quartal | 3 ^e trimestre / 3. Quartal | 4 ^e trimestre / 4. Quartal |
|--|---------|--|---------------------------------------|---------------------------------------|---------------------------------------|
| Total | | | | | |
| 2007 | 618 183 | 198 975 | 118 243 | 91 011 | 209 954 |
| 2008 | 654 121 | 219 366 | 136 443 | 95 753 | 202 559 |
| 2009 | 685 535 | 256 591 | 123 616 | 99 633 | 205 695 |
| 2010 | 725 776 | 260 242 | 144 949 | 100 021 | 220 564 |
| 2011 | 724 604 | 256 192 | 139 352 | 109 676 | 219 384 |
| 2012 | 782 765 | 278 834 | 155 080 | 110 963 | 237 889 |
| 2013 | 876 964 | 308 636 | 189 555 | 122 011 | 256 763 |
| 2014 | 797 323 | 266 250 | 172 386 | 135 405 | 223 282 |
| 2015 | 840 058 | 296 855 | 170 522 | 126 221 | 246 461 |
| Ménage et artisanat / Haushalt und Gewerbe | | | | | |
| 2007 | 6 142 | 2 168 | 1 095 | 982 | 1 897 |
| 2008 | 5 314 | 1 634 | 1 173 | 885 | 1 622 |
| 2009 | 7 257 | 2 374 | 1 679 | 1 028 | 2 176 |
| 2010 | 9 733 | 3 655 | 1 868 | 1 339 | 2 871 |
| 2011 | 15 609 | 5 909 | 2 786 | 1 869 | 5 045 |
| 2012 | 17 670 | 6 827 | 3 356 | 2 019 | 5 468 |
| 2013 | 20 788 | 7 377 | 5 004 | 2 264 | 6 144 |
| 2014 | 18 736 | 6 655 | 3 884 | 2 564 | 5 634 |
| 2015 | 21 617 | 8 560 | 3 790 | 2 828 | 6 439 |
| Chauffage / Heizung | | | | | |
| 2007 | 213 391 | 83 654 | 33 020 | 16 973 | 79 744 |
| 2008 | 237 745 | 99 065 | 40 867 | 19 739 | 78 074 |
| 2009 | 243 006 | 118 281 | 33 637 | 15 400 | 75 688 |
| 2010 | 268 267 | 117 812 | 43 652 | 19 748 | 87 055 |
| 2011 | 248 332 | 112 593 | 35 299 | 19 217 | 81 223 |
| 2012 | 287 712 | 126 017 | 47 681 | 20 496 | 93 518 |
| 2013 | 374 384 | 146 064 | 79 275 | 30 810 | 118 236 |
| 2014 | 319 395 | 131 570 | 62 374 | 35 473 | 89 978 |
| 2015 | 333 103 | 143 778 | 58 372 | 26 586 | 104 366 |
| Industrie et établissements / Industrie und Grossbetriebe | | | | | |
| 2007 | 398 650 | 113 153 | 84 128 | 73 056 | 128 313 |
| 2008 | 411 062 | 118 667 | 94 403 | 75 129 | 122 863 |
| 2009 | 435 272 | 135 936 | 88 300 | 83 205 | 127 831 |
| 2010 | 447 776 | 138 775 | 99 429 | 78 934 | 130 638 |
| 2011 | 460 663 | 137 690 | 101 267 | 88 590 | 133 116 |
| 2012 | 477 384 | 145 990 | 104 043 | 88 449 | 138 902 |
| 2013 | 481 791 | 155 195 | 105 276 | 88 937 | 132 383 |
| 2014 | 459 191 | 128 025 | 106 129 | 97 369 | 127 670 |
| 2015 | 485 338 | 144 517 | 108 359 | 96 806 | 135 655 |

¹Réseau de distribution au 31.12.2015 / Versorgungsnetz am 31.12.2015: Avry, Bas-Intyamont, Belfaux, Billens-Hennens, Broc, Bulle, Bussy, Chénens, Chésopelloz, Corminboeuf, Corpataux-Magnedens, Cottens, Courgevax, Courtepin, Cugy, Dondidier, Düdingen, Estavayer-le-Lac, Fétigny, Fräschels, Fribourg / Freiburg, Givisiez, Grandvillard, Granges-Paccot, Grolley, Gruyères, Hauterive, Kerzers, Marly, Marsens, Matran, Mézières, Montet, Le Mouret, Muntelier, Morat, Neyruz, Pont-en-Ogoz, Ried, Romont, Rossens, St-Aubin, Sâles, Semsales, Sévaz, La Sonnaz, Sorens, Tafers, Vaulruz, La Verrerie, Villars-sur-Glâne, Villaz-St-Pierre, Vuadens, Vuisternens-devant-Romont

²Les éventuelles différences entre le total et la somme des nombres sont dues aux nombres arrondis

²Allfällige Unterschiede zwischen Gesamtsumme und addierten Einzelwerten sind auf Rundungsdifferenzen zurückzuführen

Source: Groupe E Celsius SA, Fribourg

Quelle: Groupe E Celsius AG, Freiburg, t17-155

| | | |
|---|---|---|
| O | T | P |
| ! | ✓ | ✓ |



ETAT DE FRIBOURG
STAAT FREIBURG

9 Construction et logement

Généralités

- > Transactions immobilières

Etat et structure des bâtiments et des logements

- > Parc des bâtiments et locaux à usage résidentiel (StatBL)
- > Abris de protection civile
- > Logements vacants

Activités de la construction et dépenses de construction

- > Mouvement de la construction (nombre, volume, objets, valeur)
- > Production de logements
- > Dépenses de construction

9. Bau- und Wohnungswesen

Allgemeines

- > Immobilientransaktionen

Stand und Struktur der Gebäude und Wohnungen

- > Park der Gebäude und Räumlichkeiten,
die zu Wohnzwecken dienen (GWS)
- > Zivilschutzräume
- > Leerstehende Wohnungen

Bautätigkeit und Bauausgaben

- > Bautätigkeit (Anzahl, Volumen, Objekte, Wert)
- > Wohnungsproduktion
- > Bauausgaben

La construction et le logement en quelques (Investissements et production de logements, de 2008 à 2015)

Bau- und Wohnungswesen in einigen Zahlen (Bauinvestitionen und Wohnungsproduktion von 2008 bis 2015)

| T09-01 | Investissements effectués, en mio. de francs ^{1,2} | | | Production de logements dans les nouvelles constructions | | | | | | |
|---|---|-----------------------|------------------|--|---|--------------|---------------|---------------|--------------|--------------|
| | Bauinvestitionen, in Mio. Franken ^{1,2} | | | Wohnungsproduktion in Neubauten | | | | | | |
| | Total | Publics Öffentlich | Privés Privat | Total | Logements comprenant ... pièce(s) / Wohnungen mit ... Zimmer(n) | | | | | |
| | | | | 1 | 2 | 3 | 4 | 5 | 6+ | |
| Suisse / Schweiz (2014) | 60 371 | 16 366 | 44 005 | 49 162 | 1 851 | 7 052 | 13 804 | 15 856 | 7 350 | 3 249 |
| AG | 4 324 | 853 | 3 470 | 4 937 | 164 | 612 | 1 487 | 1 686 | 750 | 238 |
| AR | 390 | 50 | 340 | 307 | 5 | 23 | 87 | 106 | 65 | 21 |
| AI | 123 | 20 | 103 | 53 | - | 3 | 7 | 19 | 14 | 10 |
| BL | 1 880 | 316 | 1 564 | 1 196 | 21 | 182 | 305 | 441 | 163 | 84 |
| BS | 1 654 | 650 | 1 004 | 377 | 21 | 90 | 113 | 107 | 26 | 20 |
| BE | 7 114 | 2 126 | 4 988 | 4 240 | 80 | 583 | 1 264 | 1 356 | 709 | 248 |
| FR | 2 145 | 415 | 1 730 | 2 135 | 40 | 316 | 566 | 622 | 399 | 192 |
| GE | 3 666 | 1 448 | 2 218 | 1 589 | 54 | 211 | 417 | 596 | 235 | 76 |
| GL | 562 | 43 | 519 | 130 | 6 | 10 | 33 | 57 | 11 | 13 |
| GR | 2 365 | 510 | 1 855 | 1 776 | 131 | 260 | 578 | 536 | 166 | 105 |
| JU | 527 | 192 | 335 | 388 | 1 | 38 | 74 | 126 | 94 | 55 |
| LU | 2 699 | 433 | 2 266 | 2 786 | 29 | 290 | 770 | 972 | 484 | 241 |
| NE | 749 | 224 | 524 | 573 | 3 | 31 | 100 | 241 | 161 | 37 |
| NW | 339 | 93 | 245 | 273 | 7 | 29 | 68 | 88 | 64 | 17 |
| OW | 316 | 99 | 216 | 343 | 26 | 64 | 98 | 90 | 50 | 15 |
| SG | 2 602 | 595 | 2 007 | 2 893 | 41 | 421 | 845 | 917 | 410 | 259 |
| SH | 410 | 94 | 316 | 424 | 2 | 27 | 101 | 173 | 80 | 41 |
| SZ | 1 065 | 174 | 891 | 1 108 | 25 | 126 | 301 | 382 | 197 | 77 |
| SO | 1 666 | 420 | 1 246 | 1 676 | 37 | 238 | 427 | 524 | 312 | 138 |
| TG | 1 843 | 268 | 1 574 | 2 017 | 110 | 157 | 494 | 684 | 402 | 170 |
| TI | 3 066 | 1 187 | 1 879 | 2 388 | 80 | 441 | 751 | 741 | 222 | 153 |
| UR | 372 | 156 | 216 | 274 | 2 | 38 | 79 | 93 | 32 | 30 |
| VS | 2 659 | 736 | 1 923 | 2 839 | 80 | 450 | 765 | 769 | 580 | 195 |
| VD | 5 455 | 1 390 | 4 064 | 4 694 | 578 | 703 | 1 137 | 1 388 | 602 | 286 |
| ZG | 994 | 147 | 847 | 1 375 | 62 | 204 | 363 | 492 | 213 | 41 |
| ZH | 10 570 | 2 984 | 7 586 | 8 371 | 246 | 1 505 | 2 574 | 2 650 | 909 | 487 |
| Non réparti / Nicht aufteilbar | 819 | 740 | 79 | - | - | - | - | - | - | - |
| Canton de Fribourg (2014) | | | | | | | | | | |
| Kanton Freiburg (2014) | 2 145 | 415 | 1 730 | 2 135 | 40 | 316 | 566 | 622 | 399 | 192 |
| Broye / Broye | 265 | 48 | 218 | 390 | 5 | 74 | 125 | 83 | 71 | 32 |
| Glâne / Glâne | 213 | 19 | 193 | 193 | 2 | 33 | 44 | 54 | 46 | 14 |
| Gruyère / Greyerz | 491 | 57 | 434 | 552 | 15 | 98 | 159 | 159 | 83 | 38 |
| Sarine / Saane | 576 | 143 | 433 | 417 | 6 | 38 | 93 | 153 | 82 | 45 |
| See / Lac | 194 | 26 | 169 | 193 | 3 | 18 | 40 | 67 | 43 | 22 |
| Singine / Sense | 190 | 25 | 165 | 273 | 8 | 30 | 72 | 77 | 55 | 31 |
| Veveysse / Vivisbach | 101 | 11 | 90 | 117 | 1 | 25 | 33 | 29 | 19 | 10 |
| Non réparti / Nicht aufteilbar | 115 | 87 | 28 | - | - | - | - | - | - | - |
| Agglo Fribourg-Freiburg³ (2014) | 417 | 109 | 308 | 179 | - | 20 | 55 | 46 | 41 | 17 |
| Canton de Fribourg | | | | | | | | | | |
| Kanton Freiburg | | | | | | | | | | |
| 2008 | 1 933 | 415 | 1 518 | 2 320 | 33 | 179 | 487 | 698 | 674 | 249 |
| 2009 | 1 774 | 400 | 1 374 | 2 004 | 25 | 172 | 362 | 597 | 635 | 213 |
| 2010 | 1 934 | 450 | 1 485 | 2 273 | 31 | 305 | 471 | 627 | 649 | 190 |
| 2011 | 2 038 | 501 | 1 536 | 2 091 | 40 | 258 | 382 | 588 | 660 | 163 |
| 2012 | 1 889 | 378 | 1 511 | 2 167 | 52 | 256 | 488 | 616 | 597 | 158 |
| 2013 | 2 117 | 457 | 1 660 | 2 334 | 228 | 287 | 492 | 614 | 514 | 199 |
| 2014 | 2 145 | 415 | 1 730 | 2 135 | 40 | 316 | 566 | 622 | 399 | 192 |
| 2015 ^p | ... | ... | ... | 2 645 | 75 | 534 | 643 | 794 | 400 | 199 |

¹Sans les travaux d'entretien publics. Les éventuelles différences entre le total général et la somme des nombres sont dues aux nombres arrondis

²Ohne öffentliche Unterhaltsarbeiten. Allfällige Unterschiede zwischen Gesamtsumme und addierten Einzelwerten sind auf Rundungsdifferenzen zurückzuführen

³Chiffres pour la Suisse et les cantons selon l'Office fédéral de la statistique. Chiffres pour le canton, ses districts et l'Agglo-Fribourg selon le Service de la statistique du canton de Fribourg

²Zahlen für die Schweiz und die Kantone gemäss Bundesamt für Statistik. Zahlen für den Kanton, seine Bezirke und die Agglo-Freiburg gemäss Amt für Statistik des Kantons Freiburg

³Selon LAgg du 19.9.1995 et Statuts Agglo Fribourg-Freiburg 2008: Avry, Belfaux, Corninboeuf, Düdingen, Fribourg, Givisiez, Granges-Paccot, Marly, Matran, Villars-sur-Glâne

³Gemäss AggG vom 19.9.1995 und Statuten Agglo Fribourg-Freiburg 2008: Avry, Belfaux, Corninboeuf, Düdingen, Freiburg, Givisiez, Granges-Paccot, Marly, Matran, Villars-sur-Glâne

Source: Office fédéral de la statistique: Section Bâtiments et logements, Neuchâtel / Service de la statistique du canton de Fribourg

Quelle: Bundesamt für Statistik: Sektion Gebäude und Wohnungen, Neuenburg / Amt für Statistik des Kantons Freiburg, t17-156

| | | |
|---|---|---|
| O | T | P |
| ✓ | ✓ | ✓ |

Transactions immobilières, de 2000 à 2015

Immobilientransaktionen von 2000 bis 2015

| T09-02 | Total | Selon la nature juridique de la transaction immobilière | | | Ventes immobilières ² , selon le domicile de l'acquéreur | | | | | | | |
|-------------------------------------|--------------------------|---|--------------------------|-------|---|-----|-----|----|----|----|--|------------------------------|
| | | Nach Art des Rechtsgeschäfts der Immobilientransaktion | | | Immobilienverkäufe ² , nach Wohnort des Erwerbers | | | | | | | |
| | | Vente ² | Partage et succession | Autre | FR | VD | BE | GE | NE | ZH | Autres cantons Übrige Kantone | Pays étrangers Ausland |
| Verkauf ² | Teilung und Erbschaft | Übrige | | | | | | | | | | |
| Nombre de cas / Anzahl Fälle | | | | | | | | | | | | |
| 2000 | 3 969 | 2 385 | 1 477 | 107 | 1 871 | 137 | 190 | 26 | 12 | 58 | 62 | 29 |
| 2001 | 3 904 | 2 434 | 1 377 | 93 | 1 907 | 112 | 170 | 29 | 26 | 73 | 73 | 44 |
| 2002 | 3 888 | 2 550 | 1 268 | 70 | 2 009 | 154 | 175 | 42 | 16 | 64 | 67 | 23 |
| 2003 | 4 486 | 2 955 | 1 426 | 105 | 2 343 | 233 | 193 | 36 | 18 | 38 | 71 | 23 |
| 2004 | 4 876 | 3 187 | 1 611 | 78 | 2 513 | 284 | 197 | 35 | 24 | 24 | 70 | 40 |
| 2005 | 5 075 | 3 331 | 1 693 | 51 | 2 520 | 390 | 206 | 47 | 40 | 29 | 56 | 43 |
| 2006 | 5 136 | 3 330 | 1 752 | 54 | 2 500 | 371 | 175 | 79 | 41 | 24 | 80 | 60 |
| 2007 | 5 057 | 3 220 | 1 769 | 68 | 2 434 | 334 | 150 | 63 | 46 | 34 | 102 | 57 |
| 2008 | 5 146 | 3 340 | 1 749 | 57 | 2 461 | 384 | 181 | 73 | 24 | 39 | 107 | 71 |
| 2009 | 5 181 | 3 307 | 1 778 | 96 | 2 495 | 363 | 196 | 65 | 35 | 31 | 80 | 42 |
| 2010 | 5 651 | 3 664 | 1 956 | 31 | 2 801 | 452 | 133 | 67 | 47 | 27 | 84 | 53 |
| 2011 | 5 890 | 3 435 | 2 409 | 46 | 2 582 | 420 | 152 | 79 | 43 | 23 | 99 | 37 |
| 2012 | 5 410 | 3 366 | 2 001 | 43 | 2 500 | 459 | 127 | 70 | 51 | 26 | 97 | 36 |
| 2013 | 5 518 | 3 356 | 2 122 | 40 | 2 627 | 375 | 137 | 63 | 38 | 18 | 72 | 26 |
| 2014 ^f | 5 317 | 3 202 | 2 068 | 47 | 2 575 | 308 | 120 | 47 | 34 | 20 | 79 | 19 |
| 2015 ^p | 5 139 | 2 973 | 2 110 | 56 | 2 392 | 270 | 112 | 43 | 39 | 23 | 83 | 11 |

Valeur des transactions immobilières, en milliers de francs³ / Wert der Immobilientransaktionen, in Tausend Franken³

| | | | | | | | | | | | | |
|-------------------|-----------|-----------|---------|---------|-----------|---------|---------|---------|--------|---------|---------|--------|
| 2000 | 1 128 489 | 790 887 | 176 937 | 160 665 | 582 888 | 44 826 | 72 011 | 7 181 | 3 835 | 35 935 | 32 013 | 12 198 |
| 2001 | 1 155 273 | 921 893 | 147 431 | 85 949 | 599 869 | 31 623 | 106 411 | 8 224 | 15 066 | 58 490 | 66 975 | 35 234 |
| 2002 | 1 186 968 | 990 009 | 129 443 | 67 516 | 642 709 | 71 672 | 82 080 | 10 966 | 5 369 | 120 846 | 47 801 | 8 566 |
| 2003 | 1 388 415 | 1 207 038 | 150 377 | 30 999 | 810 899 | 88 593 | 87 727 | 26 346 | 4 267 | 149 366 | 30 906 | 8 933 |
| 2004 | 1 327 861 | 1 161 461 | 127 066 | 39 334 | 816 630 | 84 724 | 99 484 | 15 709 | 6 888 | 72 935 | 50 485 | 14 606 |
| 2005 | 1 514 385 | 1 430 584 | 81 288 | 2 514 | 970 332 | 224 291 | 81 692 | 16 180 | 16 903 | 39 052 | 48 679 | 33 454 |
| 2006 | 1 541 938 | 1 357 715 | 122 740 | 61 483 | 838 460 | 143 708 | 70 435 | 88 862 | 23 207 | 59 345 | 88 187 | 45 510 |
| 2007 | 1 504 759 | 1 390 233 | 92 439 | 22 087 | 833 813 | 187 403 | 60 788 | 40 484 | 16 644 | 45 584 | 140 798 | 64 719 |
| 2008 | 1 672 576 | 1 553 336 | 111 363 | 7 878 | 908 008 | 175 460 | 93 217 | 64 587 | 32 353 | 92 335 | 153 855 | 33 521 |
| 2009 | 1 624 770 | 1 514 532 | 105 189 | 5 049 | 997 098 | 173 866 | 88 454 | 32 900 | 19 362 | 114 663 | 75 419 | 12 770 |
| 2010 | 2 063 114 | 1 933 509 | 110 519 | 19 086 | 1 220 212 | 240 875 | 73 282 | 112 426 | 30 657 | 160 410 | 58 259 | 37 389 |
| 2011 | 2 177 625 | 1 924 916 | 208 004 | 44 704 | 1 206 738 | 266 068 | 63 552 | 97 710 | 22 896 | 49 596 | 205 161 | 13 194 |
| 2012 | 2 232 622 | 2 086 609 | 117 217 | 28 796 | 1 263 874 | 305 496 | 70 173 | 110 057 | 31 685 | 98 993 | 175 330 | 31 003 |
| 2013 | 2 303 545 | 2 023 992 | 178 091 | 101 462 | 1 326 242 | 199 157 | 136 382 | 108 915 | 50 386 | 45 681 | 116 390 | 40 840 |
| 2014 ^f | 2 132 099 | 1 939 518 | 152 711 | 39 870 | 1 413 532 | 193 280 | 80 912 | 67 073 | 22 375 | 56 893 | 87 729 | 17 723 |
| 2015 ^p | 2 364 125 | 2 102 533 | 224 658 | 36 933 | 1 490 259 | 210 702 | 107 293 | 65 576 | 30 552 | 42 636 | 149 229 | 6 286 |

¹Statistique ne se basant plus sur la date de l'avis d'aliénation, mais sur la date d'inscription au registre foncier, correspondant à celle faisant foi, juridiquement, pour l'acquisition de l'immeuble

¹Diese Statistik basiert nicht mehr auf dem Datum der Veräusserungsanzeige, sondern auf jenem der Eintragung ins Grundbuch, an dem auch der Grundstückserwerb rechtskräftig wird

²Y compris les réalisations forcées d'immeubles / Inklusive Zwangsverwertungen von Liegenschaften

³Les éventuelles différences entre le total et la somme des nombres sont dues aux nombres arrondis

³Allfällige Unterschiede zwischen Gesamtsumme und addierten Einzelwerten sind auf Rundungsdifferenzen zurückzuführen

Source: Statistique fribourgeoise des transactions immobilières - Service de la statistique du canton de Fribourg

Quelle: Freiburger Statistik der Immobilientransaktionen - Amt für Statistik des Kantons Freiburg, t17-168

| O | T | P |
|---|---|---|
| ✓ | ✓ | ✓ |

Ventes immobilières¹, par district et pour quelques communes, de 2010 à 2015

Immobilienverkäufe¹ nach Bezirk und für einige Gemeinden von 2010 bis 2015

En milliers de francs². Communes au 1.1.2016 / In Tausend Franken². Gemeinden am 1.1.2016

| T09-03 | 2010 | 2011 | 2012 | 2013 | 2014 ^r | 2015 ^p |
|------------------------------------|------------------|------------------|------------------|------------------|-------------------|-------------------|
| Canton / Kanton | 1 933 509 | 1 924 916 | 2 086 609 | 2 023 992 | 1 939 518 | 2 102 533 |
| Broye / Broye | 147 558 | 188 628 | 271 526 | 184 916 | 186 617 | 212 610 |
| Estavayer-le-Lac | 54 197 | 53 344 | 67 487 | 35 406 | 41 886 | 39 431 |
| Montagny | 5 400 | 10 335 | 14 966 | 13 258 | 11 069 | 29 078 |
| Belmont-Broye | 19 323 | 29 610 | 54 213 | 39 116 | 28 112 | 27 531 |
| Gletterens | 6 355 | 12 815 | 28 551 | 9 957 | 5 642 | 13 584 |
| Lully | 1 950 | 5 561 | 5 523 | 4 525 | 4 053 | 10 660 |
| Cheyres | 7 931 | 11 958 | 14 966 | 6 495 | 15 508 | 10 514 |
| Saint-Aubin | 6 103 | 7 325 | 11 884 | 13 515 | 18 003 | 9 835 |
| Fétigny | 3 605 | 3 863 | 4 027 | 4 113 | 5 289 | 9 567 |
| Sévaz | 1 663 | - | 1 046 | 1 690 | 3 240 | 7 060 |
| Les Montets | 2 470 | 6 583 | 6 964 | 2 510 | 5 483 | 7 060 |
| Delley-Portalban | 9 698 | 9 980 | 8 781 | 10 462 | 10 070 | 6 916 |
| Cugy | 3 005 | 7 610 | 4 384 | 10 176 | 3 631 | 5 669 |
| Vernay | 3 533 | 4 794 | 7 986 | 4 893 | 3 746 | 5 561 |
| Châbles | 3 373 | 3 605 | 6 325 | 7 757 | 2 495 | 4 269 |
| Vallon | 880 | 1 724 | 6 970 | 1 109 | 1 762 | 3 791 |
| Bussy | 1 152 | 1 383 | 7 074 | 968 | 3 668 | 3 441 |
| Autres communes / Übrige Gemeinden | 16 919 | 18 139 | 20 380 | 18 967 | 22 960 | 18 642 |
| Glâne / Glane | 98 653 | 140 213 | 131 915 | 104 826 | 101 695 | 151 776 |
| Romont | 29 111 | 29 872 | 55 213 | 23 387 | 35 904 | 44 218 |
| Ursy | 10 199 | 40 210 | 10 245 | 15 358 | 17 218 | 26 387 |
| Vuisternens-devant-Romont | 10 434 | 12 108 | 10 926 | 19 943 | 7 364 | 12 695 |
| Rue | 7 294 | 10 092 | 7 235 | 8 841 | 5 919 | 10 656 |
| Torny | 3 178 | 2 956 | 4 641 | 2 264 | 5 889 | 9 079 |
| Siviriez | 5 351 | 7 895 | 8 546 | 4 370 | 4 378 | 8 278 |
| Villaz-St-Pierre | 5 954 | 7 151 | 6 194 | 3 808 | 3 207 | 7 977 |
| Châtonnaye | 3 070 | 2 148 | 2 776 | 2 092 | 1 343 | 7 670 |
| Villorsonnens | 4 235 | 7 320 | 4 047 | 5 100 | 3 776 | 6 680 |
| Autres communes / Übrige Gemeinden | 19 827 | 20 460 | 22 093 | 19 662 | 16 698 | 18 136 |
| Gruyère / Greyerz | 384 276 | 348 487 | 369 427 | 431 219 | 528 702 | 488 865 |
| Bulle | 184 101 | 162 202 | 157 329 | 212 444 | 304 032 | 293 584 |
| Val-de-Charmey | 42 136 | 17 494 | 22 413 | 23 304 | 26 734 | 28 740 |
| Broc | 19 423 | 15 287 | 23 470 | 29 407 | 24 687 | 18 224 |
| Pont-en-Ogoz | 9 778 | 14 078 | 12 333 | 8 498 | 14 771 | 16 126 |
| Riaz | 13 564 | 7 900 | 17 908 | 20 606 | 32 141 | 15 730 |
| Vaulruz | 2 226 | 1 756 | 6 534 | 3 583 | 3 750 | 14 330 |
| Gruyères | 11 557 | 12 937 | 23 126 | 13 194 | 14 816 | 14 090 |
| Vuadens | 12 496 | 28 147 | 14 438 | 18 161 | 18 117 | 11 751 |
| Le Pâquier | 4 790 | 2 769 | 6 217 | 3 560 | 8 041 | 9 627 |
| La Roche | 9 450 | 10 488 | 9 978 | 9 541 | 16 189 | 9 143 |
| Marsens | 11 577 | 10 918 | 17 951 | 24 048 | 11 645 | 8 991 |
| Morlon | 2 896 | 1 265 | 605 | 5 329 | 1 474 | 7 373 |
| Sorens | 6 496 | 8 453 | 12 392 | 5 483 | 3 473 | 6 652 |
| Crésuz | 1 800 | 3 254 | 2 835 | 2 469 | 4 509 | 4 431 |
| Haut-Intyamon | 8 797 | 6 657 | 8 273 | 10 445 | 5 683 | 4 115 |
| Bas-Intyamon | 8 549 | 8 469 | 5 207 | 6 620 | 6 445 | 4 033 |
| Corbières | 3 684 | 3 409 | 3 603 | 7 369 | 6 345 | 3 728 |
| Autres communes / Übrige Gemeinden | 30 955 | 33 004 | 24 813 | 27 156 | 25 850 | 18 199 |
| Sarine / Saane | 793 350 | 721 642 | 842 300 | 747 201 | 625 617 | 639 157 |
| Fribourg / Freiburg | 404 354 | 253 785 | 353 536 | 161 216 | 186 680 | 171 537 |
| Granges-Paccot | 30 299 | 28 184 | 115 948 | 67 287 | 17 462 | 88 671 |
| Villars-sur-Glâne | 119 167 | 87 020 | 100 214 | 79 452 | 120 915 | 58 435 |
| Gibloux | 16 753 | 42 977 | 34 121 | 44 808 | 49 716 | 43 360 |

¹Y compris les réalisations forcées d'immeubles / Inklusive Zwangsverwertungen von Liegenschaften

²Les éventuelles différences entre le total et la somme des nombres sont dues aux nombres arrondis

³Allfällige Unterschiede zwischen Gesamtsumme und addierten Einzelwerten sind auf Rundungsdifferenzen zurückzuführen

Source: Statistique fribourgeoise des transactions immobilières - Service de la statistique du canton de Fribourg

Quelle: Freiburger Statistik der Immobilientransaktionen - Amt für Statistik des Kantons Freiburg, t17-169

| | | |
|---|---|---|
| O | T | P |
| ✓ | ✓ | ✓ |

Ventes immobilières¹, par district et pour quelques communes, de 2010 à 2015

Immobilienverkäufe¹ nach Bezirk und für einige Gemeinden von 2010 bis 2015

En milliers de francs². Communes au 1.1.2016 / In Tausend Franken². Gemeinden am 1.1.2016

| T09-03 | 2010 | 2011 | 2012 | 2013 | 2014' | 2015 ^P |
|------------------------------------|----------------|----------------|----------------|----------------|----------------|-------------------|
| Corminboeuf | 14 253 | 11 427 | 13 698 | 24 561 | 20 747 | 41 197 |
| Marly | 56 642 | 42 739 | 44 294 | 55 949 | 45 113 | 39 064 |
| Belfaux | 17 232 | 79 585 | 21 557 | 47 831 | 12 410 | 30 949 |
| Neyruz | 10 006 | 24 767 | 25 994 | 20 159 | 20 647 | 23 787 |
| Hauterive | 10 025 | 7 656 | 13 643 | 9 537 | 8 950 | 16 711 |
| Le Mouret | 12 391 | 15 698 | 9 635 | 18 139 | 16 888 | 15 566 |
| Grolley | 11 145 | 6 718 | 10 765 | 3 461 | 9 055 | 13 297 |
| La Brillaz | 4 700 | 7 018 | 3 882 | 6 402 | 10 434 | 11 191 |
| Prez-vers-Noréaz | 2 031 | 4 168 | 3 345 | 5 820 | 6 503 | 10 983 |
| Givisiez | 7 744 | 37 026 | 26 539 | 72 754 | 31 666 | 10 691 |
| Cottens | 10 670 | 3 919 | 10 356 | 6 560 | 14 376 | 9 529 |
| Treyvaux | 5 177 | 4 853 | 979 | 5 701 | 4 383 | 8 211 |
| Arconciel | 1 846 | 3 600 | 2 820 | 1 784 | 4 954 | 6 841 |
| Chénens | 3 861 | 2 602 | 1 296 | 4 666 | 5 953 | 6 278 |
| Ependes | 3 555 | 2 836 | 8 832 | 4 067 | 4 574 | 4 377 |
| Corpataux-Magnedens | 5 927 | 5 874 | 5 135 | 5 703 | 7 367 | 4 295 |
| Autres communes / Übrige Gemeinden | 45 574 | 49 191 | 35 711 | 101 344 | 26 824 | 24 188 |
| Lac / See | 195 572 | 205 487 | 174 070 | 194 379 | 214 886 | 263 200 |
| Murten / Morat | 24 572 | 39 198 | 34 390 | 32 016 | 43 978 | 71 058 |
| Mont-Vully | 25 827 | 21 730 | 29 421 | 20 417 | 29 569 | 39 989 |
| Kerzers | 33 909 | 24 992 | 17 069 | 28 180 | 20 887 | 30 577 |
| Gurmels | 17 305 | 13 719 | 19 467 | 20 049 | 17 426 | 18 827 |
| Courtepin | 29 911 | 15 799 | 8 137 | 30 076 | 12 906 | 16 868 |
| Misery-Courtion | 13 168 | 17 992 | 5 280 | 4 866 | 20 721 | 15 325 |
| Courgevaux | 9 117 | 12 766 | 4 738 | 14 264 | 7 317 | 12 271 |
| Meyriez | 2 752 | 2 588 | 3 185 | 4 788 | 4 295 | 8 945 |
| Ried bei Kerzers | 3 097 | 6 233 | 3 637 | 2 135 | 3 309 | 5 978 |
| Muntelier | 5 439 | 6 046 | 5 147 | 7 143 | 13 940 | 5 908 |
| Villarepos | 2 765 | 4 820 | 4 916 | 2 892 | 4 423 | 5 422 |
| Galmiz | 1 323 | 3 395 | 3 505 | 1 846 | 3 935 | 5 251 |
| Greng | 3 656 | 2 890 | 3 930 | 930 | - | 5 200 |
| Autres communes / Übrige Gemeinden | 22 733 | 33 320 | 31 248 | 24 778 | 32 180 | 21 579 |
| Singine / Sense | 187 242 | 205 045 | 168 752 | 214 005 | 168 175 | 198 822 |
| Düdingen | 52 789 | 36 504 | 23 888 | 43 941 | 22 783 | 42 023 |
| Giffers | 3 310 | 8 156 | 7 669 | 5 325 | 4 332 | 26 181 |
| Schmitten | 16 970 | 15 720 | 23 278 | 30 965 | 25 278 | 20 965 |
| Wünnewil-Flamatt | 20 030 | 49 356 | 29 643 | 24 100 | 25 183 | 17 147 |
| Bösingen | 16 396 | 12 553 | 8 778 | 39 008 | 21 167 | 13 598 |
| St. Antoni | 5 950 | 5 916 | 3 443 | 9 288 | 7 328 | 13 398 |
| Tafers | 17 647 | 17 698 | 20 402 | 12 938 | 9 368 | 13 144 |
| Plaffeien | 9 004 | 11 276 | 8 663 | 11 206 | 10 401 | 9 418 |
| Tentlingen | 2 836 | 9 898 | 6 401 | 8 646 | 6 531 | 8 508 |
| Alterswil | 6 903 | 6 441 | 6 121 | 4 766 | 4 317 | 6 555 |
| Oberschrot | 2 040 | 3 855 | 3 422 | 2 930 | 1 819 | 5 497 |
| Heitenried | 9 253 | 3 836 | 5 399 | 2 649 | 2 059 | 4 555 |
| Ueberstorf | 6 948 | 9 324 | 4 051 | 4 991 | 5 331 | 4 085 |
| Plasselb | 2 861 | 1 931 | 5 997 | 610 | 2 527 | 3 765 |
| Autres communes / Übrige Gemeinden | 14 304 | 12 580 | 11 597 | 12 642 | 19 753 | 9 985 |
| Veveyse / Vivisbach | 126 859 | 115 414 | 128 619 | 147 447 | 113 825 | 148 103 |
| Châtel-St-Denis | 53 088 | 57 386 | 67 297 | 68 968 | 41 123 | 52 926 |
| Attalens | 22 890 | 20 660 | 13 866 | 33 912 | 27 021 | 31 252 |
| La Verrerie | 5 241 | 3 124 | 3 662 | 5 407 | 6 272 | 23 237 |
| Remaufens | 6 768 | 2 930 | 2 035 | 4 123 | 4 559 | 11 751 |
| Semsaies | 13 508 | 10 564 | 12 152 | 12 564 | 9 009 | 9 226 |
| Autres communes / Übrige Gemeinden | 25 365 | 20 749 | 29 608 | 22 472 | 25 841 | 19 712 |

¹Y compris les réalisations forcées d'immeubles / Inklusive Zwangsverwertungen von Liegenschaften

²Les éventuelles différences entre le total et la somme des nombres sont dues aux nombres arrondis

²Allfällige Unterschiede zwischen Gesamtsumme und addierten Einzelwerten sind auf Rundungsdifferenzen zurückzuführen

Source: Statistique fribourgeoise des transactions immobilières - Service de la statistique du canton de Fribourg

Quelle: Freiburger Statistik der Immobilientransaktionen - Amt für Statistik des Kantons Freiburg, t17-169

| | | |
|---|---|---|
| O | T | P |
| ✓ | ✓ | ✓ |

Bâtiments, selon différentes caractéristiques, en 2014

Gebäude nach verschiedenen Merkmalen 2014

Bâtiments à usage d'habitation, situation au 31 décembre 2014 / Gebäude mit Wohnnutzung, Stand am 31. Dezember 2014

| T09-04 | Total | Epoque de construction / Baujahr | | | | Bâtiments avec ... logement(s) Gebäude mit ... Wohnung(en) | | | | | Total |
|--|---------------|----------------------------------|---------------|---------------|---------------|---|---------------|--------------|--------------|--------------|------------------------------------|
| | | < 1946 | 1946-1980 | 1981-2000 | 2001-2014 | 1 | 2 | 3-5 | 6-9 | 10+ | |
| Total | 68 311 | 17 808 | 17 925 | 18 235 | 14 343 | 48 234 | 10 259 | 4 420 | 3 055 | 2 086 | Total |
| Bâtiments exclusivement à usage d'habitation | 56 772 | 10 723 | 15 383 | 16 661 | 14 005 | 42 124 | 7 475 | 3 080 | 2 511 | 1 582 | Reine Wohngebäude |
| > Maisons individuelles | 42 124 | 6 520 | 10 711 | 13 371 | 11 522 | 42 124 | - | - | - | - | > Einfamilienhäuser |
| > Maisons à plusieurs logements | 14 648 | 4 203 | 4 672 | 3 290 | 2 483 | - | 7 475 | 3 080 | 2 511 | 1 582 | > Mehrfamilienhäuser |
| Bâtiments d'habitation avec usage annexe | 8 404 | 5 579 | 1 647 | 997 | 181 | 4 327 | 2 285 | 966 | 400 | 426 | Wohngebäude mit Nebennutzung |
| Bâtiments partiellement à usage d'habitation | 3 135 | 1 506 | 895 | 577 | 157 | 1 783 | 499 | 374 | 144 | 78 | Gebäude mit teilweiser Wohnnutzung |
| Epoque de construction | 68 311 | 17 808 | 17 925 | 18 235 | 14 343 | 48 234 | 10 259 | 4 420 | 3 055 | 2 086 | Baujahr |
| Avant 1919 | 12 580 | 12 580 | - | - | - | 7 406 | 3 083 | 1 599 | 326 | 94 | Vor 1919 |
| 1919 - 1945 | 5 228 | 5 228 | - | - | - | 3 037 | 1 212 | 693 | 162 | 98 | 1919 - 1945 |
| 1946 - 1960 | 4 932 | - | 4 932 | - | - | 2 958 | 1 135 | 468 | 209 | 132 | 1946 - 1960 |
| 1961 - 1970 | 5 565 | - | 5 565 | - | - | 3 524 | 967 | 308 | 352 | 387 | 1961 - 1970 |
| 1971 - 1980 | 7 428 | - | 7 428 | - | - | 5 418 | 1 140 | 267 | 302 | 263 | 1971 - 1980 |
| 1981 - 1990 | 9 320 | - | - | 9 320 | - | 7 236 | 1 015 | 326 | 460 | 256 | 1981 - 1990 |
| 1991 - 2000 | 8 915 | - | - | 8 915 | - | 6 954 | 724 | 349 | 545 | 324 | 1991 - 2000 |
| 2001 - 2005 | 4 595 | - | - | - | 4 595 | 3 965 | 241 | 107 | 165 | 115 | 2001 - 2005 |
| 2006 - 2010 | 5 736 | - | - | - | 5 736 | 4 688 | 383 | 130 | 302 | 227 | 2006 - 2010 |
| 2011 - 2014 | 4 012 | - | - | - | 4 012 | 3 048 | 359 | 173 | 232 | 190 | 2011 - 2014 |
| Nombre d'étages | 68 311 | 17 808 | 17 925 | 18 235 | 14 343 | 48 234 | 10 259 | 4 420 | 3 055 | 2 086 | Anzahl Geschosse |
| 1 | 5 186 | 1 195 | 2 586 | 932 | 473 | 4 892 | 246 | 28 | 3 | - | 1 |
| 2 | 38 782 | 9 891 | 9 597 | 9 165 | 10 129 | 31 530 | 6 084 | 963 | 129 | 23 | 2 |
| 3 | 18 740 | 5 011 | 4 208 | 6 755 | 2 766 | 11 010 | 3 666 | 2 402 | 1 334 | 253 | 3 |
| 4-5 | 4 756 | 1 510 | 1 190 | 1 230 | 826 | 776 | 251 | 973 | 1 490 | 1 170 | 4-5 |
| 6-7 | 562 | 176 | 177 | 113 | 96 | 16 | 10 | 48 | 85 | 388 | 6-7 |
| 8 et plus | 285 | 25 | 167 | 40 | 53 | 10 | 2 | 6 | 14 | 252 | 8 und mehr |
| Eau chaude | 68 311 | 17 808 | 17 925 | 18 235 | 14 343 | 48 234 | 10 259 | 4 420 | 3 055 | 2 086 | Warmwasser |
| Avec production d'eau chaude | 68 253 | 17 765 | 17 913 | 18 233 | 14 342 | 48 181 | 10 259 | 4 420 | 3 054 | 2 086 | Mit Warmwasserversorgung |
| Sans production d'eau chaude | 58 | 43 | 12 | 2 | 1 | 53 | - | - | 1 | - | Ohne Warmwasserversorgung |
| Chauffage | 68 311 | 17 808 | 17 925 | 18 235 | 14 343 | 48 234 | 10 259 | 4 420 | 3 055 | 2 086 | Heizung |
| Avec chauffage | 68 122 | 17 765 | 17 780 | 18 234 | 14 343 | 48 048 | 10 258 | 4 418 | 3 055 | 2 086 | Gebäude mit Heizung |
| Sans chauffage | 189 | 43 | 145 | 1 | - | 186 | 1 | 2 | - | - | Gebäude ohne Heizung |
| Poêle | 3 182 | 2 248 | 779 | 133 | 22 | 2 794 | 306 | 67 | 7 | 1 | Einzelofenheizung |
| Mazout | 564 | 357 | 193 | 13 | 1 | 476 | 65 | 18 | 3 | 1 | Heizöl |
| Charbon | 16 | 14 | 2 | - | - | 13 | - | 3 | - | - | Kohle |
| Gaz | 21 | 8 | 11 | 2 | - | 17 | - | 2 | 2 | - | Gas |
| Electricité | 324 | 157 | 136 | 28 | 3 | 273 | 35 | 15 | 1 | - | Elektrizität |
| Bois | 2 233 | 1 699 | 435 | 81 | 18 | 1 996 | 202 | 28 | 1 | - | Holz |
| Autres agents énergétiques | 24 | 13 | 2 | 9 | - | 19 | 4 | 1 | - | - | Andere Heizungsart |
| Chauffage central (logement) | 1 609 | 935 | 315 | 318 | 41 | 599 | 607 | 233 | 122 | 46 | Etagenheizung |
| Mazout | 474 | 294 | 112 | 63 | 5 | 254 | 146 | 51 | 15 | 7 | Heizöl |
| Gaz | 73 | 25 | 6 | 23 | 19 | 8 | 36 | 15 | 9 | 5 | Gas |
| Electricité | 643 | 308 | 153 | 181 | 1 | 103 | 269 | 142 | 95 | 34 | Elektrizität |
| Bois | 321 | 264 | 37 | 19 | 1 | 199 | 109 | 12 | - | - | Holz |
| Autres agents énergétiques | 98 | 44 | 7 | 32 | 15 | 35 | 47 | 13 | 3 | - | Andere Heizungsart |
| Chauffage central (bâtiment) | 59 843 | 14 024 | 15 855 | 16 559 | 13 405 | 42 692 | 9 001 | 3 890 | 2 418 | 1 658 | Zentralheizung (Gebäude) |
| Mazout | 28 823 | 8 565 | 10 934 | 6 974 | 2 350 | 18 399 | 5 186 | 2 564 | 1 479 | 1 061 | Heizöl |
| Charbon | 23 | 17 | 6 | - | - | 16 | 6 | - | 1 | - | Kohle |
| Gaz | 2 804 | 583 | 397 | 625 | 1 199 | 1 442 | 249 | 338 | 403 | 345 | Gas |
| Electricité | 7 327 | 1 144 | 2 633 | 3 519 | 31 | 6 408 | 673 | 168 | 60 | 15 | Elektrizität |
| Bois | 4 354 | 2 523 | 816 | 681 | 334 | 2 844 | 1 209 | 240 | 44 | 11 | Holz |
| Pompe à chaleur | 16 009 | 1 086 | 976 | 4 606 | 9 341 | 13 263 | 1 590 | 552 | 413 | 177 | Wärmepumpe |
| Capteur solaire | 391 | 81 | 80 | 96 | 134 | 287 | 77 | 20 | 4 | 3 | Sonnenkollektor |
| Autres agents énergétiques | 112 | 25 | 13 | 58 | 16 | 33 | 11 | 8 | 14 | 46 | Andere Heizungsart |

Source: Statistique des bâtiments et des logements 2014 - Office fédéral de la statistique, Neuchâtel

Quelle: Gebäude- und Wohnungsstatistik 2014 - Bundesamt für Statistik, Neuenburg, t17-553

| | | |
|---|---|---|
| O | T | P |
| ✓ | ✓ | ✓ |

Bâtiments, selon différentes caractéristiques, en 2014

Gebäude nach verschiedenen Merkmalen 2014

Bâtiments à usage d'habitation, situation au 31 décembre 2014 / Gebäude mit Wohnnutzung, Stand am 31. Dezember 2014

| T09-04 | Total | Epoque de construction / Baujahr | | | | Bâtiments avec ... logement(s) Gebäude mit ... Wohnung(en) | | | | | |
|--|--------------|----------------------------------|------------|--------------|------------|---|------------|------------|------------|------------|--|
| | | < 1946 | 1946-1980 | 1981-2000 | 2001-2014 | 1 | 2 | 3-5 | 6-9 | 10+ | |
| | | | | | | | | | | | |
| Chauffage central (plusieurs bâtiments) | 2 687 | 458 | 727 | 1 128 | 374 | 1 475 | 247 | 193 | 440 | 278 | Zentralheizung (mehrere Gebäude) |
| Mazout | 1 717 | 306 | 615 | 726 | 70 | 885 | 154 | 122 | 341 | 170 | Heizöl |
| Charbon | 1 | 1 | - | - | - | - | - | 1 | - | - | Kohle |
| Gaz | 284 | 58 | 57 | 102 | 67 | 78 | 19 | 37 | 67 | 81 | Gas |
| Electricité | 34 | 5 | 7 | 21 | 1 | 20 | 4 | - | 4 | 6 | Elektrizität |
| Bois | 166 | 64 | 28 | 55 | 19 | 104 | 39 | 10 | 4 | 4 | Holz |
| Pompe à chaleur | 456 | 21 | 15 | 221 | 199 | 369 | 29 | 22 | 23 | 12 | Wärmepumpe |
| Capteur solaire | 15 | 3 | 5 | 2 | 5 | 6 | 2 | 1 | 1 | 4 | Sonnenkollektor |
| Autres agents énergétiques | 14 | - | - | 1 | 13 | 13 | - | - | - | 1 | Andere Heizungsart |
| Chauffage à distance | 507 | 42 | 53 | 65 | 347 | 243 | 60 | 27 | 66 | 102 | Öffentliche Fernwärme- versorgung |
| Chaleur à distance | 507 | 42 | 53 | 65 | 347 | 243 | 60 | 27 | 66 | 102 | Fernwärme |
| Autre type de chauffage | 294 | 58 | 51 | 31 | 154 | 245 | 37 | 8 | 2 | 1 | Andere Heizungsart |

Source: Statistique des bâtiments et des logements 2014 - Office fédéral de la statistique, Neuchâtel

Quelle: Gebäude- und Wohnungsstatistik 2014 - Bundesamt für Statistik, Neuenburg, t17-553

| | | |
|---|---|---|
| O | T | P |
| ✓ | ✓ | ✓ |

Logements, selon différentes caractéristiques, en 2014

Wohnungen nach verschiedenen Merkmalen 2014

Situation au 31 décembre 2014 / Stand am 31. Dezember 2014

| T09-05 | Total | Logements de ... pièce(s) | | | | | | Epoque de construction / Bauperiode | | | | Baujahr |
|---|----------------|-----------------------------|---------------|---------------|---------------|---------------|---------------|-------------------------------------|---------------|---------------|---------------|--|
| | | Wohnungen mit ... Zimmer(n) | | | | | | < 1946 | 1946-1980 | 1981-2000 | 2001-2014 | |
| | | 1 | 2 | 3 | 4 | 5 | 6+ | | | | | |
| Epoque de construction | 139 806 | 7 581 | 16 571 | 35 368 | 39 695 | 25 972 | 14 619 | 33 223 | 42 801 | 35 840 | 27 942 | |
| Avant 1919 | 22 735 | 1 718 | 3 058 | 5 904 | 5 751 | 3 351 | 2 953 | 22 735 | - | - | - | Vor 1919 |
| 1919 - 1945 | 10 488 | 603 | 1 572 | 3 154 | 2 564 | 1 476 | 1 119 | 10 488 | - | - | - | 1919 - 1945 |
| 1946 - 1960 | 10 631 | 586 | 1 524 | 3 669 | 2 807 | 1 223 | 822 | - | 10 631 | - | - | 1946 - 1960 |
| 1961 - 1970 | 16 519 | 1 315 | 2 011 | 6 009 | 4 598 | 1 626 | 960 | - | 16 519 | - | - | 1961 - 1970 |
| 1971 - 1980 | 15 651 | 1 012 | 1 602 | 3 956 | 4 797 | 2 512 | 1 772 | - | 15 651 | - | - | 1971 - 1980 |
| 1981 - 1990 | 17 422 | 846 | 2 011 | 3 517 | 5 136 | 3 699 | 2 213 | - | - | 17 422 | - | 1981 - 1990 |
| 1991 - 2000 | 18 418 | 679 | 2 091 | 4 047 | 5 774 | 4 083 | 1 744 | - | - | 18 418 | - | 1991 - 2000 |
| 2001 - 2005 | 7 557 | 138 | 339 | 1 122 | 2 350 | 2 552 | 1 056 | - | - | - | 7 557 | 2001 - 2005 |
| 2006 - 2014 | 20 385 | 684 | 2 363 | 3 990 | 5 918 | 5 450 | 1 980 | - | - | - | 20 385 | 2006 - 2014 |
| Surface du logement (m²) | 139 806 | 7 581 | 16 571 | 35 368 | 39 695 | 25 972 | 14 619 | 33 223 | 42 801 | 35 840 | 27 942 | Fläche der Wohnung (m²) |
| moins de 40 | 7 535 | 5 941 | 1 333 | 215 | 33 | 8 | 5 | 2 399 | 3 214 | 1 180 | 742 | unter 40 |
| 40-59 | 14 096 | 1 430 | 9 418 | 2 626 | 510 | 92 | 20 | 3 988 | 5 163 | 3 265 | 1 680 | 40-59 |
| 60-79 | 24 231 | 142 | 4 662 | 15 401 | 3 297 | 595 | 134 | 5 904 | 10 850 | 4 903 | 2 574 | 60-79 |
| 80-99 | 27 994 | 37 | 812 | 12 725 | 11 685 | 2 179 | 556 | 6 785 | 9 742 | 7 000 | 4 467 | 80-99 |
| 100-119 | 20 189 | 20 | 250 | 2 684 | 12 258 | 3 924 | 1 053 | 4 571 | 5 256 | 5 429 | 4 933 | 100-119 |
| 120-159 | 25 590 | 9 | 79 | 1 433 | 9 141 | 10 977 | 3 951 | 5 683 | 5 435 | 7 983 | 6 489 | 120-159 |
| 160+ | 20 171 | 2 | 17 | 284 | 2 771 | 8 197 | 8 900 | 3 893 | 3 141 | 6 080 | 7 057 | 160+ |
| Eau chaude | 139 806 | 7 581 | 16 571 | 35 368 | 39 695 | 25 972 | 14 619 | 33 223 | 42 801 | 35 840 | 27 942 | Warmwasser |
| Logements dans des bâtiments avec production d'eau chaude | 139 747 | 7 572 | 16 551 | 35 351 | 39 683 | 25 971 | 14 619 | 33 183 | 42 790 | 35 833 | 27 941 | Wohnungen in Gebäuden mit Warmwasserversorgung |
| Logements dans des bâtiments sans production d'eau chaude | 59 | 9 | 20 | 17 | 12 | 1 | - | 40 | 11 | 7 | 1 | Wohnungen in Gebäuden ohne Warmwasserversorg. |
| Chauffage | 139 806 | 7 581 | 16 571 | 35 368 | 39 695 | 25 972 | 14 619 | 33 223 | 42 801 | 35 840 | 27 942 | Heizung |
| Logements dans des bâtiments avec chauffage | 139 609 | 7 563 | 16 501 | 35 300 | 39 667 | 25 962 | 14 616 | 33 173 | 42 655 | 35 839 | 27 942 | Wohnungen in Gebäuden mit Heizung |
| Logements dans des bâtiments sans chauffage | 197 | 18 | 70 | 68 | 28 | 10 | 3 | 50 | 146 | 1 | - | Wohnungen in Gebäuden ohne Heizung |
| Poêle | 3 698 | 127 | 550 | 1 146 | 982 | 538 | 355 | 2 678 | 849 | 147 | 24 | Einzelofenheizung |
| Mazout | 705 | 22 | 105 | 236 | 183 | 115 | 44 | 477 | 212 | 15 | 1 | Heizöl |
| Charbon | 22 | 1 | 1 | 9 | 3 | 4 | 4 | 20 | 2 | - | - | Kohle |
| Gaz | 38 | 6 | 10 | 12 | 8 | 1 | 1 | 13 | 23 | 2 | - | Gas |
| Electricité | 403 | 28 | 63 | 127 | 96 | 50 | 39 | 220 | 145 | 35 | 3 | Elektrizität |
| Bois | 2 500 | 68 | 371 | 755 | 685 | 358 | 263 | 1 930 | 464 | 86 | 20 | Holz |
| Autres agents énergétiques | 30 | 2 | - | 7 | 7 | 10 | 4 | 18 | 3 | 9 | - | Andere Heizungsart |
| Chauffage central (logement) | 4 085 | 378 | 662 | 1 078 | 1 155 | 497 | 315 | 1 946 | 682 | 1 315 | 142 | Etagenheizung |
| Mazout | 904 | 58 | 105 | 240 | 279 | 139 | 83 | 513 | 202 | 157 | 32 | Heizöl |
| Gaz | 274 | 18 | 45 | 78 | 89 | 24 | 20 | 86 | 29 | 92 | 67 | Gas |
| Electricité | 2 260 | 282 | 444 | 615 | 614 | 203 | 102 | 913 | 376 | 970 | 1 | Elektrizität |
| Bois | 456 | 16 | 39 | 108 | 112 | 98 | 83 | 361 | 60 | 33 | 2 | Holz |
| Autres agents énergétiques | 191 | 4 | 29 | 37 | 61 | 33 | 27 | 73 | 15 | 63 | 40 | Andere Heizungsart |
| Chauffage central (bâtiment) | 118 246 | 6 142 | 13 285 | 28 719 | 33 371 | 23 296 | 13 433 | 27 014 | 36 675 | 30 376 | 24 181 | Zentralheizung (Gebäude) |
| Mazout | 65 491 | 4 063 | 8 212 | 18 166 | 18 786 | 10 044 | 6 220 | 17 329 | 28 350 | 15 917 | 3 895 | Heizöl |
| Charbon | 36 | 5 | 10 | 6 | 6 | 4 | 29 | 7 | - | - | - | Kohle |
| Gaz | 11 982 | 973 | 1 932 | 3 724 | 3 283 | 1 448 | 622 | 2 093 | 2 410 | 1 988 | 5 491 | Gas |
| Electricité | 8 980 | 305 | 683 | 1 598 | 2 636 | 2 315 | 1 443 | 1 651 | 3 075 | 4 217 | 37 | Elektrizität |
| Bois | 6 506 | 143 | 564 | 1 402 | 1 937 | 1 325 | 1 135 | 3 717 | 1 172 | 969 | 648 | Holz |
| Pompe à chaleur | 23 560 | 602 | 1 673 | 3 222 | 6 322 | 7 881 | 3 860 | 1 891 | 1 481 | 6 262 | 13 926 | Wärmepumpe |
| Capteur solaire | 578 | 13 | 54 | 83 | 135 | 169 | 124 | 136 | 126 | 154 | 162 | Sonnenkollektor |
| Autres agents énergétiques | 1 113 | 38 | 162 | 514 | 266 | 108 | 25 | 168 | 54 | 869 | 22 | Andere Heizungsart |

Source: Statistique des bâtiments et des logements 2014 - Office fédéral de la statistique, Neuchâtel

Quelle: Gebäude- und Wohnungsstatistik 2014 - Bundesamt für Statistik, Neuenburg, t17-554

| | | |
|---|---|---|
| O | T | P |
| ✓ | ✓ | ✓ |

Logements, selon différentes caractéristiques, en 2014

Wohnungen nach verschiedenen Merkmalen 2014

Situation au 31 décembre 2014 / Stand am 31. Dezember 2014

| T09-05 | Total | Logements de ... pièce(s) Wohnungen mit ... Zimmer(n) | | | | | | Epoque de construction / Bauperiode | | | | |
|--|---------------|--|--------------|--------------|--------------|--------------|------------|-------------------------------------|--------------|--------------|--------------|--|
| | | 1 | 2 | 3 | 4 | 5 | 6+ | < 1946 | 1946- | 1981- | 2001- | |
| | | | | | | | | 1980 | 2000 | 2014 | | |
| Chauffage central (plusieurs bâtiments) | 10 793 | 817 | 1 548 | 3 504 | 3 245 | 1 280 | 399 | 1 375 | 4 221 | 3 841 | 1 356 | Zentralheizung (mehrere Gebäude) |
| Mazout | 7 020 | 533 | 820 | 2 462 | 2 197 | 772 | 236 | 870 | 3 375 | 2 583 | 192 | Heizöl |
| Charbon | 3 | - | 1 | 2 | - | - | - | 3 | - | - | - | Kohle |
| Gaz | 2 403 | 246 | 519 | 737 | 648 | 199 | 54 | 342 | 717 | 735 | 609 | Gas |
| Electricité | 147 | 10 | 69 | 32 | 22 | 8 | 6 | 7 | 8 | 118 | 14 | Elektrizität |
| Bois | 299 | 8 | 30 | 77 | 89 | 61 | 34 | 108 | 35 | 79 | 77 | Holz |
| Pompe à chaleur | 819 | 15 | 92 | 158 | 266 | 221 | 67 | 39 | 29 | 322 | 429 | Wärmepumpe |
| Capteur solaire | 78 | 5 | 17 | 32 | 18 | 4 | 2 | 6 | 57 | 3 | 12 | Sonnenkollektor |
| Autres agents énergétiques | 24 | - | - | 4 | 5 | 15 | - | - | - | 1 | 23 | Andere Heizungsart |
| Chauffage à distance | 2 409 | 81 | 408 | 790 | 818 | 260 | 52 | 72 | 166 | 123 | 2 048 | Öffentliche Fernwärme- versorgung |
| Chaleur à distance | 2 409 | 81 | 408 | 790 | 818 | 260 | 52 | 72 | 166 | 123 | 2 048 | Fernwärme |
| Autre type de chauffage | 378 | 18 | 48 | 63 | 96 | 91 | 62 | 88 | 62 | 37 | 191 | Andere Heizungsart |

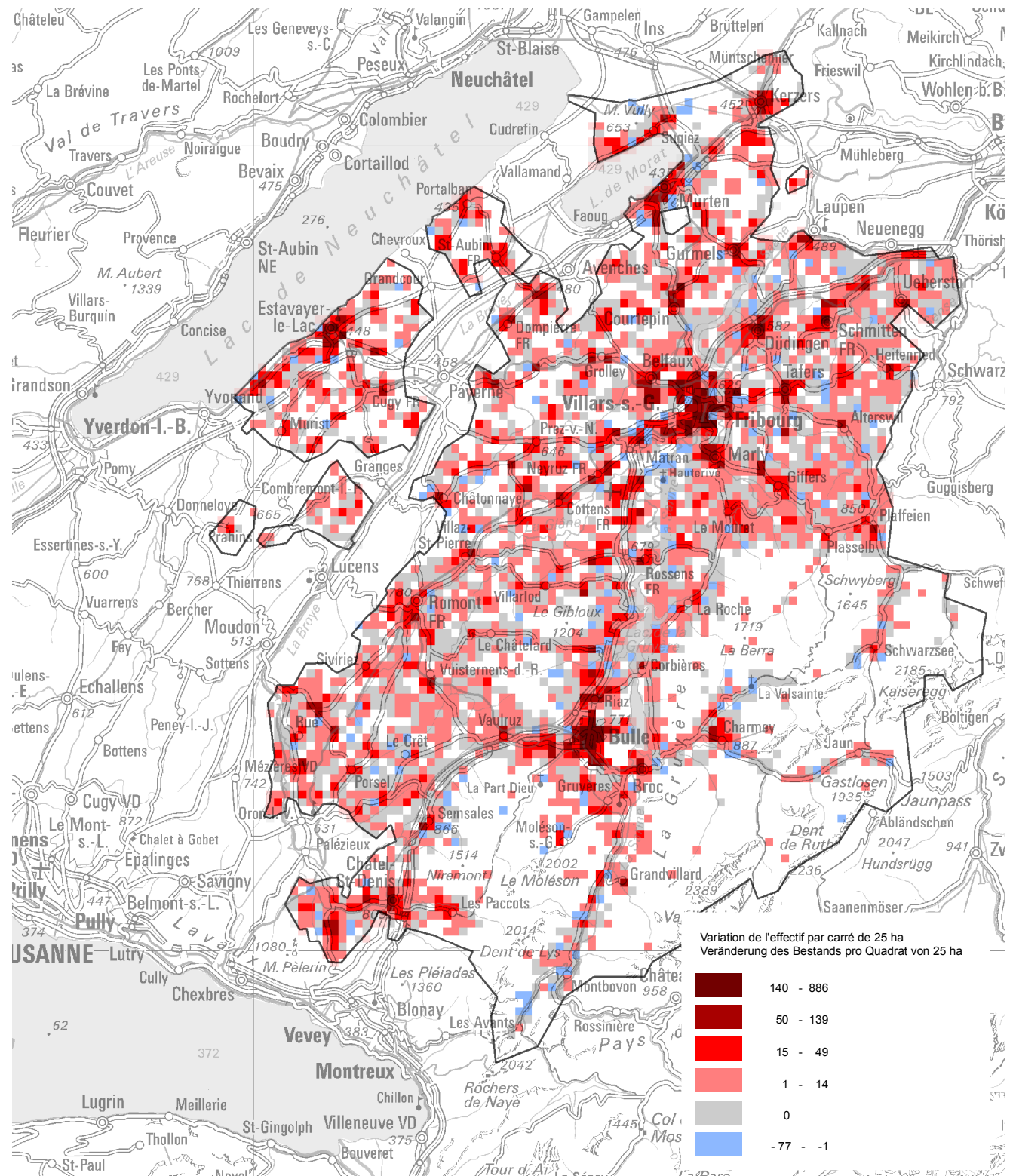
Source: Statistique des bâtiments et des logements 2014 - Office fédéral de la statistique, Neuchâtel

Quelle: Gebäude- und Wohnungsstatistik 2014 - Bundesamt für Statistik, Neuenburg, t17-554

| | | |
|---|---|---|
| O | T | P |
| ✓ | ✓ | ✓ |

Evolution du nombre de logements entre 2000 et 2014
 Entwicklung der Anzahl der Wohnungen zwischen 2000 und 2014

C09-01



Source: Recensement fédéral de la population, Statistique des bâtiments et des logements - Office fédéral de la statistique, Neuchâtel / Service de la statistique du canton de Fribourg
 Quelle: Eidgenössische Volkszählung, Gebäude- und Wohnungsstatistik - Bundesamt für Statistik, Neuenburg / Amt für Statistik des Kantons Freiburg, c17-036

Abris de protection civile, de 2001 à 2015

Zivilschutzräume von 2001 bis 2015

—

| T09-06 | Chiffres annuels / Jährliche Zahlen | | | Chiffres cumulés / Kumulierte Zahlen | | |
|--------|-------------------------------------|---|----------------------------------|--|---|--|
| | Abris Schutzräume | Subventions cantonales, en fr. ¹ Kantonsbeiträge, in Fr. ¹ | Places protégées Schutzplätze | Abris ² Schutzräume ² | Subventions cantonales, en fr. ³ Kantonsbeiträge, in Fr. ³ | Places protégées ² Schutzplätze ² |
| 2001 | 69 | 118 639 | 4 083 | 6 755 | 25 496 854 | 253 843 |
| 2002 | 77 | 96 622 | 4 907 | 6 832 | 25 593 476 | 258 750 |
| 2003 | 42 | 208 501 | 2 917 | 6 724 | 25 801 977 | 249 628 |
| 2004 | 106 | 163 178 | 4 523 | 6 830 | 25 965 155 | 254 151 |
| 2005 | 85 | 184 305 | 4 658 | 6 915 | 26 149 459 | 258 809 |
| 2006 | 75 | 35 216 | 5 665 | 6 990 | 26 184 675 | 264 474 |
| 2007 | 77 | 31 540 | 5 405 | 6 632 | 26 216 215 | 263 692 |
| 2008 | 108 | - | 6 393 | 6 690 | 26 216 215 | 266 647 |
| 2009 | 93 | - | 5 434 | 6 706 | 26 216 215 | 271 499 |
| 2010 | 91 | - | 5 346 | 6 782 | 26 216 215 | 276 014 |
| 2011 | 89 | - | 4 096 | 6 865 | 26 216 215 | 278 786 |
| 2012 | 85 | - | 4 366 | 6 950 | 26 216 215 | 283 152 |
| 2013 | 98 | - | 5 055 | 7 048 | 26 216 215 | 288 207 |
| 2014 | 67 | 445 676 | 3 683 | 7 105 | 26 661 891 | 291 058 |
| 2015 | 108 | 197 050 | 6 179 | 7 207 | 26 858 941 | 297 237 |

¹De 2008 à 2013, les abris privés et publics n'étaient pas subventionnés / Von 2008 bis 2013 wurden private sowie öffentliche Schutzräume nicht subventioniert

²Dès 2003, les abris et les places protégées qui ne correspondent plus aux exigences minimales de la protection civile sont désaffectés c'est-à-dire déduits

²Seit 2003 werden die Schutzräume und Schutzplätze, die den Minimalanforderungen des Zivilschutzes nicht mehr entsprechen, aufgehoben d.h. subtrahiert

³Les éventuelles différences entre le total général et la somme des nombres sont dues aux nombres arrondis

³Allfällige Unterschiede zwischen Gesamtsumme und addierten Einzelwerten sind auf Rundungsdifferenzen zurückzuführen

Source: Etat de Fribourg: Service des affaires militaires et de la protection de la population: Protection civile, Fribourg

Quelle: Staat Freiburg: Amt für Militär und Bevölkerungsschutz: Zivilschutz, Freiburg, t17-160

| | | |
|---|---|---|
| O | T | P |
| ✓ | ✓ | ✓ |

Logements vacants, de 2010 à 2016

Leerstehende Wohnungen 2010 bis 2016

—

Situation au 1^{er} juin / Stand 1. Juni

| T09-07 | 2010 | 2011 | 2012 | 2013 | 2014 | 2015 | 2016 | |
|---|--------------|-------------|--------------|-------------|--------------|--------------|--------------|-------------------------------------|
| Total | 1 138 | 994 | 1 024 | 883 | 1 070 | 1 345 | 1 763 | Total |
| Selon le nombre de pièces / Nach Anzahl Wohnräumen | | | | | | | | |
| Logements de 1 pièce | 63 | 73 | 70 | 157 | 116 | 107 | 161 | 1-Zimmerwohnungen |
| Logements de 2 pièces | 126 | 98 | 175 | 97 | 139 | 175 | 244 | 2-Zimmerwohnungen |
| Logements de 3 pièces | 324 | 294 | 289 | 244 | 349 | 441 | 610 | 3-Zimmerwohnungen |
| Logements de 4 pièces | 426 | 363 | 335 | 237 | 296 | 436 | 519 | 4-Zimmerwohnungen |
| Logements de 5 pièces | 139 | 116 | 107 | 100 | 106 | 115 | 167 | 5-Zimmerwohnungen |
| Logements de 6+ pièces | 60 | 50 | 48 | 48 | 64 | 71 | 62 | 6+-Zimmerwohnungen |
| Selon le type de maison / Nach Haustyp | | | | | | | | |
| Logements dans maisons individuelles | 136 | 122 | 117 | 109 | 132 | 171 | 168 | Wohnungen in Einfamilienhäusern |
| Logements dans maisons à plusieurs logements | 1 002 | 872 | 907 | 774 | 938 | 1 174 | 1 595 | Wohnungen in Mehrfamilienhäusern |
| Selon l'époque de construction / Nach Bauepoche | | | | | | | | |
| Logements dans maisons de construction récente ¹ | 177 | 131 | 199 | 212 | 246 | 273 | 468 | Wohnungen in Neubauten ¹ |
| Logements dans autres constructions | 961 | 863 | 825 | 671 | 824 | 1 072 | 1 295 | Wohnungen in den übrigen Bauten |
| Selon le type d'offre sur le marché / Nach Art des Marktangebots | | | | | | | | |
| Logements à louer | 941 | 848 | 869 | 726 | 865 | 1 109 | 1 461 | Wohnungen zu vermieten |
| Logements à vendre | 197 | 146 | 155 | 157 | 205 | 236 | 302 | Wohnungen zu verkaufen |
| Taux de logements vacants, en % | 0,92 | 0,77 | 0,77 | 0,66 | 0,78 | 0,96 | 1,24 | Leerwohnungsziffer in % |

¹moins de 2 ans / bis 2-jährig

Source: Office fédéral de la statistique: Section Statistiques monétaires des entreprises, Neuchâtel

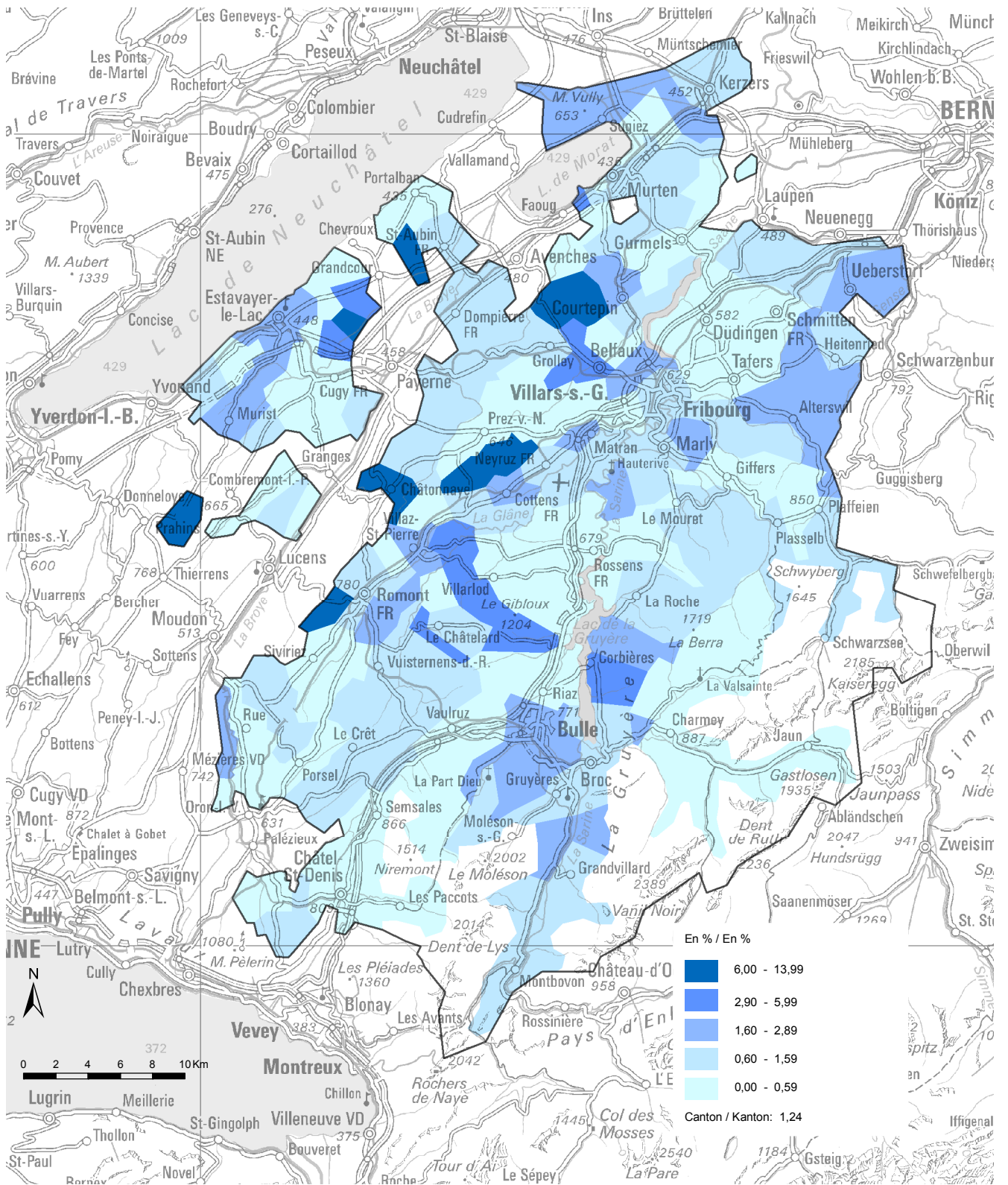
Quelle: Bundesamt für Statistik: Sektion Monetäre Unternehmensstatistik, Neuenburg, t17-444

| | | |
|---|---|---|
| O | T | P |
| ✓ | ✓ | ✓ |

Taux de logements vacants, en 2016

Leerwohnungsziffer 2016

C09-02



Source: Office fédéral de la statistique: Section Bâtiments et logements, Neuchâtel / Service de la statistique du canton de Fribourg
 Quelle: Bundesamt für Statistik: Sektion Gebäude und Wohnungen, Neuenburg / Amt für Statistik des Kantons Freiburg, c17-010

Logements vacants, par commune, de 2013 à 2016 et parc de logements, par commune, de 2012 à 2015
 Leerstehende Wohnungen nach Gemeinde 2013 bis 2016 und Wohnungsbestand nach Gemeinde 2012 bis 2015

Logements vacants: situation au 1^{er} juin - Parc de logements: situation au 31 décembre / Leerstehende Wohnungen: Stand 1. Juni - Wohnungsbestand: Stand 31. Dezember

| T09-08 | Logements vacants | | | | Taux de logements vacants, en % | | | | Parc de logements | | | |
|---------------------------|------------------------|--------------|--------------|--------------|---------------------------------|-------------|-------------|-------------|-------------------|----------------|----------------|----------------|
| | Leerstehende Wohnungen | | | | Leerwohnungsziffer in % | | | | Wohnungsbestand | | | |
| | 2013 | 2014 | 2015 | 2016 | 2013 | 2014 | 2015 | 2016 | 2012 | 2013 | 2014 | 2015 |
| Canton / Kanton | 883 | 1 070 | 1 345 | 1 763 | 0,66 | 0,78 | 0,96 | 1,24 | 134 511 | 137 496 | 139 806 | 142 666 |
| Broye / Broye | 76 | 134 | 117 | 182 | 0,58 | 1,00 | 0,84 | 1,27 | 13 094 | 13 385 | 13 885 | 14 320 |
| Belmont-Broye | 13 | 26 | 13 | 27 | 0,67 | 1,32 | 0,62 | 1,20 | 1 941 | 1 977 | 2 090 | 2 243 |
| Bussy | 1 | 6 | 2 | 9 | 0,60 | 2,97 | 0,99 | 4,04 | 168 | 202 | 203 | 223 |
| Châbles | - | - | 2 | 1 | - | - | 0,63 | 0,31 | 306 | 311 | 320 | 325 |
| Châtillon | - | - | - | - | - | - | - | - | 190 | 199 | 206 | 208 |
| Cheiry | - | - | - | - | - | - | - | - | 172 | 175 | 179 | 179 |
| Cheyres | 10 | - | 14 | 7 | 1,30 | - | 1,74 | 0,86 | 769 | 788 | 804 | 818 |
| Cugy | - | 35 | 3 | 1 | - | 5,41 | 0,41 | 0,14 | 644 | 647 | 726 | 733 |
| Delley-Portalban | 3 | 2 | 1 | - | 0,44 | 0,28 | 0,14 | - | 686 | 707 | 715 | 724 |
| Estavayer-le-Lac | 2 | 10 | 8 | 52 | 0,07 | 0,33 | 0,26 | 1,65 | 3 015 | 3 029 | 3 103 | 3 143 |
| Fétigny | - | - | 3 | 6 | - | - | 0,82 | 1,56 | 343 | 350 | 365 | 385 |
| Gletterens | - | - | 1 | 1 | - | - | 0,23 | 0,22 | 412 | 429 | 435 | 453 |
| Lully | 1 | 2 | 12 | 9 | 0,24 | 0,48 | 2,82 | 2,02 | 410 | 416 | 425 | 445 |
| Ménières | 2 | 2 | - | 1 | 1,37 | 1,32 | - | 0,57 | 146 | 151 | 163 | 176 |
| Montagny | 6 | 8 | 17 | 14 | 0,66 | 0,84 | 1,72 | 1,34 | 909 | 951 | 991 | 1 044 |
| Les Montets | 9 | 9 | 1 | 3 | 1,60 | 1,56 | 0,17 | 0,50 | 564 | 577 | 602 | 605 |
| Morens | - | - | - | 6 | - | - | - | 9,23 | 62 | 64 | 65 | 65 |
| Murist | 7 | 2 | 4 | 5 | 2,69 | 0,76 | 1,50 | 1,83 | 260 | 263 | 266 | 273 |
| Nuvilly | 1 | 3 | 5 | 2 | 0,62 | 1,80 | 2,94 | 1,15 | 162 | 167 | 170 | 174 |
| Prévondavaux | - | - | - | - | - | - | - | - | 34 | 34 | 34 | 33 |
| Rueyres-les-Prés | 5 | 10 | 6 | 6 | 3,65 | 6,90 | 3,59 | 3,53 | 137 | 145 | 167 | 170 |
| St-Aubin | 8 | 8 | 6 | 6 | 1,20 | 1,17 | 0,85 | 0,84 | 666 | 682 | 704 | 718 |
| Sévaz | - | - | - | - | - | - | - | - | 107 | 107 | 108 | 117 |
| Surpierre | 1 | 2 | 2 | 2 | 0,67 | 1,34 | 1,30 | 1,30 | 149 | 149 | 154 | 154 |
| Vallon | - | 3 | 8 | 14 | - | 1,78 | 4,42 | 7,69 | 162 | 169 | 181 | 182 |
| Vernay | - | 1 | 2 | - | - | 0,24 | 0,46 | - | 419 | 425 | 437 | 458 |
| Villeneuve | - | - | - | - | - | - | - | - | 156 | 163 | 163 | 163 |
| Viüssens | 7 | 5 | 7 | 10 | 6,67 | 4,63 | 6,42 | 9,17 | 105 | 108 | 109 | 109 |
| Glâne / Glane | 50 | 74 | 86 | 181 | 0,54 | 0,77 | 0,88 | 1,80 | 9 249 | 9 567 | 9 820 | 10 055 |
| Auboranges | 2 | 1 | 1 | - | 1,92 | 0,96 | 0,94 | - | 104 | 104 | 106 | 106 |
| Billens-Hennens | 2 | 7 | 2 | 38 | 0,74 | 2,54 | 0,69 | 13,06 | 270 | 276 | 291 | 291 |
| Chapelle | 1 | - | - | - | 0,99 | - | - | - | 101 | 104 | 103 | 106 |
| Le Châtelard | - | - | 1 | 1 | - | - | 0,65 | 0,65 | 150 | 152 | 154 | 154 |
| Châtonnaye | 8 | 7 | 28 | 47 | 2,83 | 2,45 | 8,43 | 13,99 | 283 | 286 | 332 | 336 |
| Ecublens | 1 | 1 | - | 4 | 0,79 | 0,72 | - | 2,84 | 127 | 138 | 139 | 141 |
| La Folliaz | - | - | - | - | - | - | - | - | 376 | 386 | 388 | 406 |
| Grangettes | 1 | 1 | 1 | 3 | 1,16 | 1,16 | 1,15 | 3,45 | 86 | 86 | 87 | 87 |
| Massonnens | - | 1 | 2 | - | - | 0,51 | 0,99 | - | 181 | 195 | 202 | 212 |
| Mézières | 1 | 4 | - | 10 | 0,25 | 0,99 | - | 2,39 | 399 | 406 | 412 | 418 |
| Montet | 4 | - | 3 | - | 2,90 | - | 2,01 | - | 138 | 149 | 149 | 154 |
| Romont | 12 | 12 | 14 | 21 | 0,51 | 0,50 | 0,58 | 0,86 | 2 357 | 2 390 | 2 412 | 2 439 |
| Rue | - | 1 | 3 | 4 | - | 0,16 | 0,45 | 0,59 | 604 | 626 | 665 | 674 |
| Siviriez | - | 2 | 2 | - | - | 0,23 | 0,22 | - | 852 | 873 | 890 | 911 |
| Torny | 2 | 6 | 4 | 4 | 0,57 | 1,64 | 1,08 | 1,07 | 351 | 365 | 371 | 373 |
| Ursy | 1 | 5 | 11 | 14 | 0,10 | 0,44 | 0,94 | 1,15 | 1 041 | 1 144 | 1 175 | 1 217 |
| Villaz-St-Pierre | 5 | 2 | 5 | 12 | 1,07 | 0,40 | 0,98 | 2,23 | 469 | 502 | 511 | 539 |
| Villorsonnens | 2 | - | 3 | 16 | 0,39 | - | 0,57 | 2,93 | 513 | 518 | 526 | 547 |
| Vuisternens-devant-Romont | 8 | 24 | 6 | 7 | 0,94 | 2,77 | 0,66 | 0,74 | 847 | 867 | 907 | 944 |
| Gruyère / Greyerz | 101 | 139 | 320 | 384 | 0,44 | 0,59 | 1,31 | 1,53 | 23 173 | 23 739 | 24 473 | 25 043 |
| Bas-Intyamon | 2 | - | 1 | 13 | 0,34 | - | 0,17 | 2,06 | 586 | 592 | 598 | 632 |
| Botterens | - | 1 | 1 | 3 | - | 0,40 | 0,41 | 1,20 | 243 | 249 | 243 | 250 |
| Broc | 2 | 8 | 10 | 15 | 0,17 | 0,67 | 0,84 | 1,23 | 1 192 | 1 192 | 1 192 | 1 221 |

Source: Office fédéral de la statistique: Section Statistiques monétaires des entreprises, Neuchâtel

Quelle: Bundesamt für Statistik: Sektion Monetäre Unternehmensstatistik, Neuenburg, t17-445

| | | |
|---|---|---|
| O | T | P |
| ✓ | ✓ | ✓ |

Logements vacants, par commune, de 2013 à 2016 et parc de logements, par commune, de 2012 à 2015
 Leerstehende Wohnungen nach Gemeinde 2013 bis 2016 und Wohnungsbestand nach Gemeinde 2012 bis 2015

Logements vacants: situation au 1^{er} juin - Parc de logements: situation au 31 décembre / Leerstehende Wohnungen: Stand 1. Juni - Wohnungsbestand: Stand 31. Dezember

| T09-08 | Logements vacants | | | | Taux de logements vacants, en % | | | | Parc de logements | | | |
|------------------------|------------------------|------------|------------|------------|---------------------------------|-------------|-------------|-------------|-------------------|---------------|---------------|---------------|
| | Leerstehende Wohnungen | | | | Leerwohnungsziffer in % | | | | Wohnungsbestand | | | |
| | 2013 | 2014 | 2015 | 2016 | 2013 | 2014 | 2015 | 2016 | 2012 | 2013 | 2014 | 2015 |
| Bulle | 28 | 58 | 228 | 245 | 0,31 | 0,61 | 2,29 | 2,40 | 9 133 | 9 510 | 9 943 | 10 225 |
| Châtel-sur-Montsalvens | - | - | 2 | 1 | - | - | 1,18 | 0,61 | 166 | 167 | 169 | 164 |
| Corbières | 1 | 4 | 12 | 15 | 0,29 | 1,13 | 3,08 | 3,78 | 344 | 355 | 390 | 397 |
| Crésuz | 9 | 10 | 8 | 8 | 3,21 | 3,56 | 2,84 | 2,83 | 280 | 281 | 282 | 283 |
| Echarlens | - | - | - | - | - | - | - | - | 307 | 311 | 323 | 325 |
| Grandvillard | - | - | - | 3 | - | - | - | 0,80 | 354 | 357 | 368 | 377 |
| Gruyères | 14 | 5 | 5 | 12 | 1,23 | 0,44 | 0,43 | 1,02 | 1 140 | 1 144 | 1 158 | 1 176 |
| Hauteville | 2 | 3 | 3 | 6 | 0,68 | 1,02 | 0,98 | 1,90 | 292 | 294 | 305 | 316 |
| Haut-Intyamont | 15 | 25 | 4 | 11 | 1,84 | 3,07 | 0,48 | 1,31 | 816 | 815 | 833 | 839 |
| Jaun | - | - | - | - | - | - | - | - | 404 | 407 | 409 | 410 |
| Marsens | 5 | 1 | - | - | 0,73 | 0,14 | - | - | 689 | 696 | 705 | 720 |
| Morlon | - | - | 2 | 2 | - | - | 0,78 | 0,77 | 244 | 250 | 258 | 260 |
| Le Pâquier | 1 | 4 | 8 | 10 | 0,22 | 0,89 | 1,69 | 2,01 | 445 | 447 | 473 | 498 |
| Pont-en-Ogoz | - | 1 | 2 | 3 | - | 0,13 | 0,25 | 0,37 | 769 | 783 | 801 | 819 |
| Pont-la-Ville | 3 | 2 | 1 | 1 | 1,24 | 0,80 | 0,40 | 0,39 | 242 | 249 | 250 | 254 |
| Riaz | - | - | 2 | 2 | - | - | 0,20 | 0,19 | 942 | 971 | 1 017 | 1 041 |
| La Roche | 8 | 2 | 15 | 9 | 1,20 | 0,29 | 2,13 | 1,23 | 669 | 689 | 704 | 734 |
| Sâles | - | - | - | 4 | - | - | - | 0,70 | 544 | 558 | 558 | 572 |
| Sorens | 3 | 4 | 4 | 17 | 0,68 | 0,87 | 0,87 | 3,56 | 444 | 460 | 462 | 478 |
| Val-de-Charmey | 2 | 3 | 6 | 4 | 0,13 | 0,19 | 0,37 | 0,25 | 1 553 | 1 572 | 1 611 | 1 626 |
| Vaulruz | 6 | - | - | - | 1,33 | - | - | - | 452 | 452 | 458 | 460 |
| Vuadens | - | 8 | 6 | - | - | 0,85 | 0,62 | - | 923 | 938 | 963 | 966 |
| Sarine / Saane | 417 | 323 | 359 | 537 | 0,88 | 0,67 | 0,74 | 1,09 | 47 212 | 48 296 | 48 390 | 49 315 |
| Arconciel | 5 | 1 | 2 | 7 | 1,63 | 0,32 | 0,60 | 2,01 | 307 | 314 | 335 | 349 |
| Autigny | - | 2 | 1 | 4 | - | 0,63 | 0,31 | 1,20 | 312 | 315 | 325 | 332 |
| Avry | 1 | 2 | 2 | 3 | 0,13 | 0,26 | 0,27 | 0,39 | 751 | 762 | 747 | 764 |
| Belfaux | 5 | 16 | - | 59 | 0,42 | 1,33 | - | 4,50 | 1 184 | 1 204 | 1 271 | 1 311 |
| La Brillaz | - | - | 25 | 46 | - | - | 3,42 | 6,09 | 698 | 705 | 731 | 755 |
| Chénens | - | - | - | 5 | - | - | - | 1,55 | 272 | 289 | 309 | 323 |
| Chésopelloz | - | - | - | - | - | - | - | - | 49 | 52 | 52 | 52 |
| Corminboeuf | - | - | 12 | 3 | - | - | 1,36 | 0,33 | 830 | 841 | 881 | 911 |
| Corserey | - | - | - | - | - | - | - | - | 161 | 163 | 165 | 174 |
| Cottens | 26 | 11 | 13 | 15 | 4,63 | 1,94 | 2,25 | 2,58 | 561 | 567 | 579 | 581 |
| Ependes | 2 | 1 | - | 3 | 0,47 | 0,23 | - | 0,68 | 430 | 434 | 436 | 439 |
| Ferpicloz | - | 1 | 1 | - | - | 0,98 | 0,98 | - | 99 | 102 | 102 | 104 |
| Fribourg / Freiburg | 234 | 167 | 147 | 189 | 1,11 | 0,77 | 0,69 | 0,87 | 21 085 | 21 664 | 21 310 | 21 641 |
| Gibloux | 25 | 12 | 28 | 13 | 0,91 | 0,43 | 0,97 | 0,45 | 2 758 | 2 807 | 2 880 | 2 920 |
| Givisiez | - | 9 | 8 | 23 | - | 0,65 | 0,58 | 1,65 | 1 364 | 1 378 | 1 380 | 1 390 |
| Granges-Paccot | 6 | 11 | 7 | 41 | 0,46 | 0,81 | 0,51 | 2,57 | 1 300 | 1 358 | 1 368 | 1 594 |
| Grolley | 19 | 10 | 9 | 8 | 2,54 | 1,32 | 1,15 | 1,02 | 749 | 760 | 782 | 786 |
| Hauterive | 10 | 2 | 8 | 12 | 1,14 | 0,22 | 0,87 | 1,27 | 876 | 916 | 920 | 945 |
| Marly | 47 | 34 | 26 | 35 | 1,37 | 0,96 | 0,73 | 0,97 | 3 426 | 3 543 | 3 576 | 3 591 |
| Matran | 3 | 1 | 19 | 13 | 0,49 | 0,16 | 3,07 | 2,10 | 612 | 616 | 619 | 618 |
| Le Mouret | 3 | 4 | 8 | 13 | 0,24 | 0,32 | 0,64 | 1,01 | 1 227 | 1 239 | 1 256 | 1 287 |
| Neyruz | 13 | 32 | 17 | 12 | 1,41 | 3,29 | 1,67 | 1,17 | 920 | 973 | 1 020 | 1 027 |
| Noréaz | - | - | - | - | - | - | - | - | 221 | 233 | 238 | 240 |
| Pierrafortscha | - | - | - | 1 | - | - | - | 1,64 | 61 | 61 | 61 | 61 |
| Ponthaux | - | - | - | 1 | - | - | - | 0,38 | 253 | 257 | 261 | 263 |
| Prez-vers-Noréaz | - | - | - | - | - | - | - | - | 382 | 390 | 403 | 441 |
| Senèdes | - | - | - | - | - | - | - | - | 65 | 67 | 67 | 68 |
| La Sonnaz | - | - | - | - | - | - | - | - | 391 | 403 | 413 | 424 |
| Treyvaux | - | - | - | 2 | - | - | - | 0,33 | 588 | 595 | 603 | 608 |
| Villars-sur-Glâne | 18 | 7 | 26 | 29 | 0,34 | 0,13 | 0,49 | 0,55 | 5 248 | 5 255 | 5 267 | 5 283 |
| Villarsel-sur-Marly | - | - | - | - | - | - | - | - | 32 | 33 | 33 | 33 |

Source: Office fédéral de la statistique: Section Statistiques monétaires des entreprises, Neuchâtel

Quelle: Bundesamt für Statistik: Sektion Monetäre Unternehmensstatistik, Neuenburg, t17-445

| | | |
|---|---|---|
| O | T | P |
| ✓ | ✓ | ✓ |

Logements vacants, par commune, de 2013 à 2016 et parc de logements, par commune, de 2012 à 2015
 Leerstehende Wohnungen nach Gemeinde 2013 bis 2016 und Wohnungsbestand nach Gemeinde 2012 bis 2015

Logements vacants: situation au 1^{er} juin - Parc de logements: situation au 31 décembre / Leerstehende Wohnungen: Stand 1. Juni - Wohnungsbestand: Stand 31. Dezember

| T09-08 | Logements vacants | | | | Taux de logements vacants, en % | | | | Parc de logements | | | |
|----------------------------|------------------------|------------|------------|------------|---------------------------------|-------------|-------------|-------------|-------------------|---------------|---------------|---------------|
| | Leerstehende Wohnungen | | | | Leerwohnungsziffer in % | | | | Wohnungsbestand | | | |
| | 2013 | 2014 | 2015 | 2016 | 2013 | 2014 | 2015 | 2016 | 2012 | 2013 | 2014 | 2015 |
| See / Lac | 81 | 167 | 217 | 249 | 0,53 | 1,08 | 1,38 | 1,55 | 15 155 | 15 444 | 15 718 | 16 045 |
| Barberêche | 2 | 4 | 2 | 3 | 0,85 | 1,70 | 0,89 | 1,29 | 234 | 235 | 225 | 232 |
| Courgevaux | 1 | 2 | 3 | 2 | 0,18 | 0,35 | 0,52 | 0,34 | 564 | 575 | 582 | 584 |
| Courtepin | 1 | 4 | 55 | 35 | 0,07 | 0,28 | 3,75 | 2,27 | 1 385 | 1 421 | 1 468 | 1 544 |
| Cressier | - | - | 5 | 3 | - | - | 1,28 | 0,75 | 375 | 378 | 391 | 401 |
| Fräschels | 1 | 4 | 2 | 2 | 0,51 | 2,04 | 1,02 | 1,00 | 195 | 196 | 197 | 200 |
| Galmiz | - | - | - | - | - | - | - | - | 292 | 296 | 299 | 300 |
| Gempenach | - | - | 1 | 1 | - | - | 0,75 | 0,75 | 125 | 130 | 134 | 134 |
| Greng | 1 | - | - | 3 | 1,16 | - | - | 3,33 | 86 | 90 | 90 | 90 |
| Gurmels | 9 | 4 | - | 8 | 0,56 | 0,24 | - | 0,46 | 1 613 | 1 675 | 1 692 | 1 739 |
| Kerzers | 16 | 12 | 5 | 27 | 0,79 | 0,58 | 0,24 | 1,26 | 2 032 | 2 069 | 2 096 | 2 137 |
| Kleinbösing | - | - | 1 | 1 | - | - | 0,40 | 0,38 | 244 | 251 | 253 | 263 |
| Meyriez | - | - | - | - | - | - | - | - | 266 | 267 | 267 | 267 |
| Misery-Courtion | 1 | 87 | 65 | 66 | 0,15 | 12,31 | 8,66 | 8,39 | 679 | 707 | 751 | 787 |
| Mont-Vully | 11 | 22 | 29 | 35 | 0,46 | 0,91 | 1,17 | 1,89 | 2 383 | 2 421 | 2 470 | 1 853 |
| Muntelier | - | - | - | - | - | - | - | - | 447 | 452 | 455 | 461 |
| Murten / Morat | 7 | 24 | 38 | 51 | 0,22 | 0,76 | 1,18 | 1,31 | 3 156 | 3 175 | 3 220 | 3 904 |
| Ried | - | 1 | 6 | 8 | - | 0,22 | 1,27 | 1,65 | 439 | 453 | 472 | 484 |
| Ulmiz | 11 | - | - | - | 5,73 | - | - | - | 192 | 190 | 192 | 195 |
| Villarepos | 17 | - | - | - | 6,46 | - | - | - | 263 | 276 | 278 | 282 |
| Wallenried | 3 | 3 | 5 | 4 | 1,62 | 1,60 | 2,69 | 2,13 | 185 | 187 | 186 | 188 |
| Singine / Sense | 120 | 191 | 195 | 199 | 0,63 | 0,99 | 1,00 | 1,00 | 18 983 | 19 252 | 19 566 | 19 806 |
| Alterswil | 15 | 13 | 21 | 19 | 1,76 | 1,50 | 2,37 | 2,13 | 850 | 868 | 887 | 892 |
| Bösing | 11 | 11 | 5 | 11 | 0,79 | 0,79 | 0,35 | 0,76 | 1 397 | 1 400 | 1 439 | 1 450 |
| Brünisried | 1 | 1 | - | 1 | 0,33 | 0,33 | - | 0,32 | 305 | 305 | 311 | 315 |
| Düdingen | 8 | 31 | 14 | 20 | 0,24 | 0,90 | 0,41 | 0,58 | 3 362 | 3 429 | 3 436 | 3 474 |
| Giffers | 2 | 1 | 2 | 1 | 0,31 | 0,15 | 0,29 | 0,15 | 639 | 663 | 679 | 685 |
| Heitenried | 2 | 5 | 1 | 8 | 0,35 | 0,87 | 0,17 | 1,37 | 568 | 578 | 582 | 586 |
| Oberschrot | - | - | - | - | - | - | - | - | 477 | 481 | 484 | 505 |
| Plaffeien | 11 | 14 | 13 | 10 | 0,85 | 1,07 | 0,98 | 0,74 | 1 294 | 1 304 | 1 325 | 1 354 |
| Plasselb | 3 | 3 | 3 | 4 | 0,58 | 0,58 | 0,57 | 0,75 | 518 | 521 | 528 | 532 |
| Rechthalten | 4 | 4 | 4 | 1 | 0,80 | 0,80 | 0,78 | 0,19 | 498 | 503 | 515 | 519 |
| St. Antoni | 2 | 4 | 18 | 24 | 0,23 | 0,45 | 1,97 | 2,51 | 879 | 887 | 916 | 958 |
| St. Silvester | 6 | 11 | 9 | 7 | 1,43 | 2,57 | 2,06 | 1,59 | 420 | 428 | 436 | 440 |
| St. Ursen | - | - | 12 | 5 | - | - | 2,10 | 0,85 | 532 | 555 | 572 | 587 |
| Schmiten | 19 | 13 | 11 | 10 | 1,16 | 0,77 | 0,65 | 0,59 | 1 643 | 1 678 | 1 693 | 1 694 |
| Tafers | 6 | 7 | 3 | 5 | 0,43 | 0,49 | 0,21 | 0,34 | 1 408 | 1 427 | 1 459 | 1 477 |
| Tentlingen | 1 | 17 | 5 | 1 | 0,19 | 3,05 | 0,85 | 0,17 | 537 | 558 | 589 | 602 |
| Ueberstorf | 1 | 21 | 11 | 31 | 0,09 | 1,97 | 1,03 | 2,88 | 1 065 | 1 066 | 1 073 | 1 076 |
| Wünnewil-Flamatt | 25 | 33 | 60 | 37 | 1,04 | 1,36 | 2,44 | 1,49 | 2 412 | 2 421 | 2 462 | 2 481 |
| Zumholz | 3 | 2 | 3 | 4 | 1,68 | 1,11 | 1,67 | 2,23 | 179 | 180 | 180 | 179 |
| Veveyse / Vivisbach | 38 | 42 | 51 | 31 | 0,50 | 0,54 | 0,64 | 0,38 | 7 645 | 7 813 | 7 954 | 8 082 |
| Attalens | 5 | - | 11 | 12 | 0,40 | - | 0,84 | 0,88 | 1 258 | 1 279 | 1 316 | 1 363 |
| Bossonnens | - | 2 | 1 | 2 | - | 0,34 | 0,17 | 0,33 | 568 | 582 | 592 | 602 |
| Châtel-St-Denis | 21 | 14 | 29 | 7 | 0,66 | 0,43 | 0,89 | 0,21 | 3 179 | 3 254 | 3 274 | 3 321 |
| Le Flon | - | - | - | - | - | - | - | - | 442 | 461 | 466 | 466 |
| Granges | 1 | - | - | - | 0,29 | - | - | - | 345 | 352 | 354 | 357 |
| Remaufens | 4 | 4 | 3 | 1 | 1,04 | 1,01 | 0,74 | 0,24 | 386 | 395 | 405 | 414 |
| St-Martin | 3 | 2 | - | 3 | 0,76 | 0,50 | - | 0,72 | 395 | 400 | 410 | 415 |
| Semsaies | - | 6 | 1 | - | - | 0,96 | 0,15 | - | 613 | 625 | 662 | 665 |
| La Verrerie | 4 | 14 | 6 | 6 | 0,87 | 3,01 | 1,26 | 1,25 | 459 | 465 | 475 | 479 |

Source: Office fédéral de la statistique: Section Statistiques monétaires des entreprises, Neuchâtel

Quelle: Bundesamt für Statistik: Sektion Monetäre Unternehmensstatistik, Neuenburg, t17-445

| | | |
|---|---|---|
| O | T | P |
| ✓ | ✓ | ✓ |

Constructions autorisées, par genre de travaux, de 2008 à 2015

Bewilligte Bauten nach Art der Arbeiten von 2008 bis 2015

| T09-09 | Total | | Nouvelle construction Neubau | | Agrandissement, transformation, démolition Umbau, Anbau, Abbruch | |
|-------------------|--------------------------|---------------------------------|---------------------------------|---------------------------------|---|---------------------------------|
| | Constructions autorisées | Valeur en 1000 fr. ¹ | Constructions autorisées | Valeur en 1000 fr. ¹ | Constructions autorisées | Valeur en 1000 fr. ¹ |
| | Bewilligte Bauten | Wert in 1000 Fr. ¹ | Bewilligte Bauten | Wert in 1000 Fr. ¹ | Bewilligte Bauten | Wert in 1000 Fr. ¹ |
| 2008 | 2 673 | 1 690 556 | 1 337 | 1 112 918 | 1 336 | 577 638 |
| 2009 | 3 278 | 1 810 950 | 1 410 | 1 146 560 | 1 868 | 664 390 |
| 2010 | 2 652 | 2 184 365 | 1 448 | 1 233 984 | 1 204 | 950 381 |
| 2011 | 2 456 | 2 019 796 | 1 244 | 1 364 696 | 1 212 | 655 100 |
| 2012 | 2 742 | 2 457 527 | 1 233 | 1 541 117 | 1 509 | 916 410 |
| 2013 | 3 395 | 2 053 741 | 1 345 | 1 409 306 | 2 050 | 644 435 |
| 2014 | 3 771 | 1 845 640 | 1 449 | 1 355 736 | 2 322 | 489 904 |
| 2015 ^p | 3 912 | 2 732 849 | 1 486 | 1 997 449 | 2 426 | 735 400 |

¹Les éventuelles différences entre le total général et la somme des nombres sont dues aux nombres arrondis

¹Allfällige Unterschiede zwischen Gesamtsumme und addierten Einzelwerten sind auf Rundungsdifferenzen zurückzuführen

Source: Office fédéral de la statistique: Section Bâtiments et logements, Neuchâtel / Service de la statistique du canton de Fribourg

Quelle: Bundesamt für Statistik: Sektion Gebäude und Wohnungen, Neuenburg / Amt für Statistik des Kantons Freiburg, t17-163

| | | |
|---|---|---|
| O | T | P |
| ✓ | ✓ | ✓ |

Constructions autorisées, par genre de construction et secteur, de 2010 à 2015

Bewilligte Bauten nach Bauart und Sektor von 2010 bis 2015

Valeur en milliers de francs¹ / Wert in Tausend Franken¹

| T09-10 | 2010 | 2011 | 2012 | 2013 | 2014 | 2015 ^p | |
|---------------------------|------------------|------------------|------------------|------------------|------------------|-------------------|--------------------------|
| Total | 2 184 365 | 2 019 796 | 2 457 527 | 2 053 741 | 1 845 640 | 2 732 849 | Total |
| Bâtiment | 1 686 195 | 1 868 411 | 1 948 379 | 1 945 289 | 1 746 327 | 2 168 510 | Hochbau |
| Maîtres d'ouvrage publics | 232 300 | 253 031 | 211 948 | 268 582 | 172 384 | 394 627 | Öffentliche Auftraggeber |
| Maîtres d'ouvrage privés | 1 453 895 | 1 615 380 | 1 736 431 | 1 676 707 | 1 573 943 | 1 773 883 | Private Auftraggeber |
| Génie civil | 498 170 | 151 385 | 509 148 | 108 452 | 99 313 | 564 339 | Tiefbau |
| Maîtres d'ouvrage publics | 454 660 | 115 994 | 480 234 | 56 945 | 55 492 | 527 033 | Öffentliche Auftraggeber |
| Maîtres d'ouvrage privés | 43 510 | 35 391 | 28 914 | 51 507 | 43 821 | 37 306 | Private Auftraggeber |

¹Les éventuelles différences entre le total général et la somme des nombres sont dues aux nombres arrondis

¹Allfällige Unterschiede zwischen Gesamtsumme und addierten Einzelwerten sind auf Rundungsdifferenzen zurückzuführen

Source: Office fédéral de la statistique: Section Bâtiments et logements, Neuchâtel / Service de la statistique du canton de Fribourg

Quelle: Bundesamt für Statistik: Sektion Gebäude und Wohnungen, Neuenburg / Amt für Statistik des Kantons Freiburg, t17-370

| | | |
|---|---|---|
| O | T | P |
| ✓ | ✓ | ✓ |

Constructions autorisées, par maître d'ouvrage, de 2012 à 2015

Bewilligte Bauten nach Auftraggeber von 2012 bis 2015

Valeur en milliers de francs¹ / Wert in Tausend Franken¹

| T09-11 | 2012 | 2013 | 2014 | 2015 ^P | |
|---|------------------|------------------|------------------|-------------------|--|
| Total | 2 457 527 | 2 053 741 | 1 845 640 | 2 732 849 | Total |
| CFF | 274 032 | 996 | 1 031 | 640 | SBB |
| Département fédéral de la défense, de la protection de la population et des sports (DDPS) | 34 346 | - | - | - | Departement für Verteidigung, Bevölkerungsschutz und Sport (VBS) |
| Office fédéral des constructions et de la logistique (OFCL) | 1 955 | - | - | - | Bundesamt für Bauten und Logistik (BBL) |
| Office fédéral des routes (OFROU) | 131 939 | - | 240 | 383 | Bundesamt für Strassen (ASTRA) |
| SWISSCOM | 2 428 | 205 | 210 | 569 | SWISSCOM |
| La Poste | 246 | 30 | 795 | 3 045 | Die Post |
| Canton | 96 964 | 89 451 | 87 635 | 688 977 | Kanton |
| Entreprise de droit public cantonale | 5 365 | 10 905 | 2 624 | 14 122 | Öffentliches Unternehmen eines Kantons |
| Commune | 126 015 | 191 313 | 123 157 | 190 064 | Gemeinde |
| Entreprise de droit public communale | 18 892 | 32 627 | 12 184 | 23 860 | Öffentliches Unternehmen einer Gemeinde |
| Société d'assurance | 4 200 | 4 694 | 15 542 | 2 810 | Versicherungsgesellschaft |
| Institution de prévoyance (caisse de pension) | 1 262 | 4 310 | 43 283 | 4 817 | Personalfürsorgestiftung (Pensionskasse) |
| Caisse maladie, SUVA | - | - | - | 105 | Krankenkasse, SUVA |
| Banque | 8 805 | 4 725 | 4 218 | 2 190 | Bank |
| Entreprise privée d'électricité | 115 | 2 983 | 19 213 | 5 190 | Privates Elektrizitätswerk |
| Entreprise privée de gaz | 690 | 1 347 | 2 594 | 2 037 | Privates Gaswerk |
| Entreprise privée de chemin de fer | - | - | 828 | 25 | Privatbahn |
| Société immobilière individuelle ou de personnes | 54 211 | 62 340 | 64 529 | 165 985 | Immobilien-Einzelfirma oder -Personengesellschaft |
| Coopérative de logement | 4 905 | 5 491 | 3 993 | 16 449 | Wohnbaugenossenschaft |
| Société immobilière de capitaux | 21 224 | 123 089 | 56 766 | 226 132 | Immobilien-Kapitalgesellschaft |
| Autre société individuelle ou de personnes | 227 222 | 283 826 | 289 509 | 108 974 | Andere Einzelfirma oder Personengesellschaft |
| Autre société de capitaux | 559 385 | 494 947 | 209 259 | 196 880 | Andere Kapitalgesellschaft |
| Particulier, hoirie | 823 393 | 692 309 | 828 510 | 985 219 | Privatperson, Erbgemeinschaft |
| Autre maître d'ouvrage privé | 59 933 | 48 153 | 79 520 | 94 376 | Anderer privater Auftraggeber |

¹Les éventuelles différences entre le total général et la somme des nombres sont dues aux nombres arrondis

¹Allfällige Unterschiede zwischen Gesamtsumme und addierten Einzelwerten sind auf Rundungsdifferenzen zurückzuführen

Source: Office fédéral de la statistique: Section Bâtiments et logements, Neuchâtel / Service de la statistique du canton de Fribourg

Quelle: Bundesamt für Statistik: Sektion Gebäude und Wohnungen, Neuenburg / Amt für Statistik des Kantons Freiburg, t17-369

| | | |
|---|---|---|
| O | T | P |
| ✓ | ✓ | ✓ |

Constructions autorisées, par type d'ouvrage, de 2012 à 2015

Bewilligte Bauten nach Typ des Bauwerks von 2012 bis 2015

Valeur en milliers de francs. Les éventuelles différences entre le total général et la somme des nombres sont dues aux nombres arrondis

Wert in Tausend Franken. Allfällige Unterschiede zwischen Gesamtsumme und addierten Einzelwerten sind auf Rundungsdifferenzen zurückzuführen

| T09-12 | 2012 | 2013 | 2014 | 2015 ^P | |
|---|------------------|------------------|------------------|-------------------|--|
| Répartition en 11 objets / Aufteilung in 11 Bauobjekte | | | | | |
| Total | 2 457 527 | 2 053 741 | 1 845 640 | 2 732 849 | Total |
| Route | 172 179 | 16 963 | 34 985 | 257 264 | Strasse |
| Autre transport, communications | 254 193 | 16 694 | 2 857 | 1 210 | Übriges Verkehrs- und Nachrichtenwesen |
| Education, recherche | 81 205 | 101 415 | 59 960 | 156 804 | Bildung, Forschung |
| Santé | 50 936 | 76 263 | 80 865 | 73 800 | Gesundheit |
| Culture, loisirs | 17 423 | 35 504 | 14 580 | 20 272 | Kultur, Freizeit |
| Autre infrastructure | 122 861 | 89 827 | 109 891 | 311 259 | Übrige Infrastruktur |
| Maison à un logement | 515 837 | 436 975 | 472 207 | 518 262 | Einfamilienhaus |
| Maison à plusieurs logements | 689 470 | 785 094 | 679 243 | 804 662 | Mehrfamilienhaus |
| Autre bâtiment d'habitation | 94 320 | 25 348 | 43 596 | 165 529 | Anderes Wohngebäude |
| Agriculture et sylviculture | 53 823 | 65 783 | 64 158 | 111 987 | Land- und Forstwirtschaft |
| Industrie, artisanat et services | 405 280 | 403 875 | 283 298 | 311 800 | Industrie, Gewerbe und Dienstleistungen |
| Répartition en 47 objets / Aufteilung in 47 Bauobjekte | | | | | |
| Total | 2 457 527 | 2 053 741 | 1 845 640 | 2 732 849 | Total |
| Route nationale | 137 424 | - | - | - | Nationalstrasse |
| Route cantonale | 7 290 | 3 477 | 18 082 | 238 382 | Kantonsstrasse |
| Route communale | 10 010 | 7 116 | 7 039 | 5 349 | Gemeindestrasse |
| Autre construction routière, place de stationnement | 14 740 | 5 916 | 7 644 | 10 446 | Übriger Strassenbau, Parkplatz |
| Parking couvert | 2 715 | 454 | 2 220 | 3 087 | Parkhaus |
| Construction pour les chemins de fer | 245 719 | 12 700 | 960 | 380 | Bahnanlage |
| Construction pour les bus et tramways | 4 001 | 3 337 | - | - | Bus- und Tramanlage |
| Construction pour la navigation | - | - | - | - | Schiffsverkehrsanlage |
| Construction pour les communications | 3 223 | 600 | 421 | 561 | Kommunikationsanlage |
| Autre construction vouée au transport | 1 250 | 57 | 1 476 | 269 | Andere Verkehrsanlage |
| Ecole, système d'éducation | 47 205 | 101 410 | 42 935 | 84 776 | Schule, Bildungswesen |
| Etablissement de formation supérieure et de recherche | 34 000 | 5 | 17 025 | 72 028 | Höheres Bildungswesen und Forschung |
| Hôpital | 5 590 | 34 380 | 6 378 | 7 758 | Spital |
| Foyer avec soins médicaux ou service d'assistance sociale | 42 188 | 39 470 | 35 761 | 58 555 | Heim mit Pflegedienst oder Betreuung |
| Autre établissement de santé spécialisé | 3 158 | 2 413 | 38 726 | 7 487 | Übriges spezialisiertes Gesundheitswesen |
| Installation de loisirs et de tourisme | 5 728 | 4 427 | 1 169 | 8 313 | Freizeit- und Tourismusanlage |
| Eglise et bâtiment à but religieux | 2 945 | 19 078 | 1 730 | 4 691 | Kirche und Sakralbau |
| Bâtiment à but culturel | 190 | 2 550 | 1 631 | 3 512 | Kulturbau |
| Salle omnisport et place de sport | 8 560 | 9 449 | 10 050 | 3 756 | Sporthalle und Sportplatz |
| Installation pour l'alimentation en eau | 12 403 | 15 593 | 11 527 | 20 244 | Wasserversorgungsanlage |
| Usine d'électricité et réseau | 30 878 | 1 253 | 12 538 | 1 085 | Elektrizitätswerk und -netz |
| Usine à gaz et réseau | 859 | 1 567 | 2 066 | 2 622 | Gaswerk und -netz |
| Installation de chauffage à distance | 5 695 | 11 780 | 9 050 | 15 975 | Fernheizungsanlage |
| Autre installation d'approvisionnement | 533 | 8 814 | 11 423 | 8 731 | Andere Versorgungsanlage |
| Installation d'évacuation et de traitement des eaux usées | 14 791 | 17 241 | 8 388 | 13 101 | Wasserentsorgungsanlage |
| Installation de traitement des ordures ménagères | 594 | 5 | 1 605 | 2 005 | Kehrichtentsorgungsanlage |
| Installation de traitement des autres déchets | - | 1 880 | 1 639 | 334 | Andere Entsorgungsanlage |
| Aménagements de berges et barrages | 9 405 | 7 166 | 6 087 | 190 658 | Uferverbauungen, Staudämme |
| Construction pour la défense nationale | 34 391 | - | 321 | 14 765 | Landesverteidigungsbau |
| Autre infrastructure | 13 312 | 24 528 | 45 247 | 41 739 | Übrige Infrastruktur |
| Maisons individuelles à un logement, isolées | 480 138 | 374 077 | 385 768 | 417 460 | Einfamilienhäuser freistehend |
| Maisons individuelles à un logement, mitoyennes | 35 699 | 62 898 | 86 439 | 100 802 | Einfamilienhäuser angebaut |
| Maison à plusieurs logements | 591 142 | 676 450 | 611 227 | 694 783 | Mehrfamilienhaus |
| Bâtiment à usage mixte, servant principalement à l'habitat | 98 328 | 108 644 | 68 016 | 109 879 | Hauptsächlich Wohnzwecken dienende Gebäude |
| Foyer sans soins médicaux ni service d'assistance sociale | 1 450 | 725 | 70 | 7 350 | Wohnheim ohne Pflegedienst oder Betreuung |
| Garage, place de parc | 4 588 | 6 921 | 5 906 | 5 042 | Garage, Parkplatz |
| Autre construction en rapport avec l'habitation | 87 677 | 16 753 | 21 752 | 147 792 | Übriger Wohnbau |
| Autre hébergement de courte durée | 605 | 949 | 15 868 | 5 345 | Ähnliche Beherbergung |
| Construction agricole | 53 215 | 62 593 | 62 654 | 72 277 | Landwirtschaftsbau |
| Construction sylvicole | 458 | 2 970 | 482 | 2 080 | Forstwirtschaftsbau |
| Amélioration foncière | 150 | 220 | 1 022 | 37 630 | Melioration |
| Fabrique, usine, atelier | 146 028 | 102 900 | 116 012 | 67 389 | Werkstatt, Fabrikgebäude |
| Halle, dépôt, silo, citerne | 51 706 | 57 841 | 54 975 | 38 643 | Lagerhalle, Depot, Silo, Zisterne |
| Bâtiment administratif, bureau | 96 706 | 111 757 | 71 506 | 83 146 | Büro-, Verwaltungsgebäude |
| Bâtiment commercial, magasin | 78 555 | 120 365 | 28 065 | 61 701 | Kaufhaus, Geschäftsgebäude |
| Restaurant, hôtel, autre hébergement de courte durée | 29 030 | 4 215 | 5 246 | 22 105 | Restaurant, Hotel, Beherbergung |
| Autre construction destinée à une activité économique | 3 255 | 6 797 | 7 494 | 38 816 | Anderer Bau für wirtschaftliche Zwecke |

Source: Office fédéral de la statistique: Section Bâtimens et logements, Neuchâtel / Service de la statistique du canton de Fribourg

Quelle: Bundesamt für Statistik: Sektion Gebäude und Wohnungen, Neuenburg / Amt für Statistik des Kantons Freiburg, t17-371

| | | |
|---|---|---|
| O | T | P |
| ✓ | ✓ | ✓ |

Constructions autorisées, par type d'ouvrage et district, de 2013 à 2015

Bewilligte Bauten nach Typ des Bauwerks und Bezirk von 2013 bis 2015

| T09-13 | Constructions autorisées | | | Valeur en milliers de francs ¹ | | | |
|--|--------------------------|--------------|-------------------|---|------------------|-------------------|--|
| | Bewilligte Bauten | | | Wert in Tausend Franken ¹ | | | |
| | 2013 | 2014 | 2015 ^P | 2013 | 2014 | 2015 ^P | |
| Constructions, en tout | 3 395 | 3 771 | 3 912 | 2 053 741 | 1 845 640 | 2 732 849 | Bauten, insgesamt |
| Broye | 555 | 555 | 496 | 187 705 | 253 897 | 331 533 | Broye |
| Glâne | 291 | 335 | 346 | 171 446 | 177 813 | 155 554 | Glâne |
| Gruyère | 611 | 688 | 723 | 562 101 | 529 218 | 458 982 | Greyerz |
| Sarine | 914 | 1 088 | 1 054 | 498 187 | 440 973 | 1 165 958 | Saane |
| Lac | 334 | 395 | 490 | 284 457 | 184 147 | 220 699 | See |
| Singine | 492 | 471 | 543 | 212 930 | 169 598 | 235 868 | Sense |
| Veveyse | 198 | 239 | 258 | 136 915 | 89 994 | 135 702 | Vivisbach |
| Non réparti | - | - | 2 | - | - | 28 553 | Nicht aufteilbar |
| Route | 94 | 139 | 149 | 16 963 | 34 985 | 257 264 | Strasse |
| Broye | 14 | 10 | 14 | 1 926 | 2 112 | 4 786 | Broye |
| Glâne | 6 | 5 | 17 | 3 386 | 461 | 1 023 | Glâne |
| Gruyère | 22 | 37 | 21 | 4 387 | 14 732 | 5 288 | Greyerz |
| Sarine | 22 | 44 | 54 | 2 437 | 10 276 | 239 279 | Saane |
| Lac | 8 | 13 | 14 | 2 101 | 2 870 | 2 210 | See |
| Singine | 18 | 21 | 19 | 2 624 | 4 096 | 3 461 | Sense |
| Veveyse | 4 | 9 | 10 | 102 | 438 | 1 217 | Vivisbach |
| Autre transport, communications | 23 | 33 | 29 | 16 694 | 2 857 | 1 210 | Übriges Verkehrs- u. Nachrichtenwesen |
| Broye | 2 | 1 | 2 | 117 | 85 | 133 | Broye |
| Glâne | 5 | 5 | 3 | 11 670 | 145 | 91 | Glâne |
| Gruyère | 5 | 10 | 7 | 3 300 | 1 355 | 293 | Greyerz |
| Sarine | 9 | 8 | 9 | 877 | 401 | 450 | Saane |
| Lac | 1 | 3 | 1 | 80 | 126 | 6 | See |
| Singine | 1 | 3 | 5 | 650 | 205 | 148 | Sense |
| Veveyse | - | 3 | 2 | - | 540 | 89 | Vivisbach |
| Education, recherche | 25 | 25 | 28 | 101 415 | 59 960 | 156 804 | Bildung, Forschung |
| Broye | 3 | 7 | 2 | 1 675 | 11 052 | 10 326 | Broye |
| Glâne | 2 | 4 | 3 | 2 834 | 5 875 | 9 701 | Glâne |
| Gruyère | 6 | 2 | 1 | 17 941 | 1 876 | 4 782 | Greyerz |
| Sarine | 12 | 7 | 13 | 78 595 | 20 045 | 113 459 | Saane |
| Lac | 1 | 2 | 3 | 150 | 8 165 | 11 781 | See |
| Singine | 1 | - | 3 | 220 | - | 3 985 | Sense |
| Veveyse | - | 3 | 3 | - | 12 947 | 2 770 | Vivisbach |
| Santé | 20 | 20 | 26 | 76 263 | 80 865 | 73 800 | Gesundheit |
| Broye | 1 | 1 | 4 | 200 | 3 750 | 16 103 | Broye |
| Glâne | - | 1 | 1 | - | 32 320 | 384 | Glâne |
| Gruyère | 2 | 1 | 2 | 170 | 1 000 | 1 665 | Greyerz |
| Sarine | 11 | 13 | 14 | 17 323 | 40 164 | 34 529 | Saane |
| Lac | 1 | 2 | 1 | 33 340 | 911 | 5 000 | See |
| Singine | 4 | 2 | 4 | 5 425 | 2 720 | 16 119 | Sense |
| Veveyse | 1 | - | - | 19 805 | - | - | Vivisbach |
| Culture, loisirs | 47 | 27 | 43 | 35 504 | 14 580 | 20 272 | Kultur, Freizeit |
| Broye | 4 | 2 | 6 | 2 896 | 4 045 | 3 851 | Broye |
| Glâne | 1 | 1 | 3 | 838 | 40 | 1 138 | Glâne |
| Gruyère | 10 | 3 | 8 | 2 485 | 797 | 4 824 | Greyerz |
| Sarine | 13 | 10 | 14 | 9 085 | 2 585 | 4 973 | Saane |
| Lac | 7 | 4 | 4 | 419 | 762 | 1 486 | See |
| Singine | 9 | 5 | 8 | 19 581 | 6 271 | 4 000 | Sense |
| Veveyse | 3 | 2 | - | 200 | 80 | - | Vivisbach |

¹Les éventuelles différences entre le total général et la somme des nombres sont dues aux nombres arrondis

¹Allfällige Unterschiede zwischen Gesamtsumme und addierten Einzelwerten sind auf Rundungsdifferenzen zurückzuführen

Source: Office fédéral de la statistique: Section Bâtiments et logements, Neuchâtel / Service de la statistique du canton de Fribourg

Quelle: Bundesamt für Statistik: Sektion Gebäude und Wohnungen, Neuenburg / Amt für Statistik des Kantons Freiburg, t17-443

| | | |
|---|---|---|
| O | T | P |
| ✓ | ✓ | ✓ |

Constructions autorisées, par type d'ouvrage et district, de 2013 à 2015

Bewilligte Bauten nach Typ des Bauwerks und Bezirk von 2013 bis 2015

| T09-13 | Constructions autorisées | | | Valeur en milliers de francs ¹ | | | |
|---|--------------------------|--------------|-------------------|---|----------------|-------------------|--|
| | Bewilligte Bauten | | | Wert in Tausend Franken ¹ | | | |
| | 2013 | 2014 | 2015 ^P | 2013 | 2014 | 2015 ^P | |
| Autre infrastructure | 369 | 447 | 477 | 89 827 | 109 891 | 311 259 | Übrige Infrastruktur |
| Broye | 74 | 68 | 48 | 11 241 | 5 883 | 22 674 | Broye |
| Glâne | 27 | 34 | 55 | 9 385 | 3 970 | 12 095 | Glâne |
| Gruyère | 56 | 82 | 82 | 21 871 | 24 689 | 18 485 | Greyerz |
| Sarine | 85 | 143 | 130 | 11 011 | 50 557 | 214 827 | Saane |
| Lac | 33 | 50 | 94 | 16 282 | 14 010 | 11 136 | See |
| Singine | 62 | 40 | 46 | 10 032 | 7 377 | 24 359 | Sense |
| Veveyse | 32 | 30 | 21 | 10 005 | 3 405 | 7 630 | Vivisbach |
| Non réparti | - | - | 1 | - | - | 53 | Nicht aufteilbar |
| Maison à un logement | 1 053 | 1 135 | 1 044 | 436 975 | 472 207 | 518 262 | Einfamilienhaus |
| Broye | 193 | 184 | 158 | 70 927 | 86 960 | 70 563 | Broye |
| Glâne | 79 | 87 | 77 | 43 073 | 42 675 | 36 102 | Glâne |
| Gruyère | 194 | 195 | 227 | 88 215 | 99 754 | 135 223 | Greyerz |
| Sarine | 288 | 306 | 237 | 98 669 | 89 246 | 127 213 | Saane |
| Lac | 111 | 145 | 151 | 60 159 | 74 497 | 77 120 | See |
| Singine | 146 | 167 | 141 | 57 372 | 54 752 | 49 592 | Sense |
| Veveyse | 42 | 51 | 53 | 18 560 | 24 323 | 22 449 | Vivisbach |
| Maison à plusieurs logements | 703 | 736 | 724 | 785 094 | 679 243 | 804 662 | Mehrfamilienhaus |
| Broye | 90 | 86 | 84 | 73 037 | 114 539 | 175 860 | Broye |
| Glâne | 66 | 73 | 57 | 77 012 | 65 204 | 56 878 | Glâne |
| Gruyère | 124 | 131 | 139 | 220 018 | 216 342 | 183 703 | Greyerz |
| Sarine | 206 | 259 | 228 | 163 716 | 123 347 | 158 662 | Saane |
| Lac | 85 | 69 | 89 | 119 147 | 66 406 | 81 359 | See |
| Singine | 100 | 94 | 83 | 79 988 | 67 692 | 86 710 | Sense |
| Veveyse | 32 | 24 | 44 | 52 176 | 25 713 | 61 490 | Vivisbach |
| Autre bâtiment d'habitation | 636 | 808 | 850 | 25 348 | 43 596 | 165 529 | Anderes Wohngebäude |
| Broye | 125 | 154 | 136 | 4 275 | 5 019 | 9 992 | Broye |
| Glâne | 67 | 82 | 69 | 2 424 | 2 893 | 1 576 | Glâne |
| Gruyère | 93 | 128 | 119 | 3 631 | 4 257 | 18 380 | Greyerz |
| Sarine | 152 | 197 | 209 | 7 027 | 9 688 | 122 132 | Saane |
| Lac | 53 | 76 | 77 | 2 520 | 1 628 | 4 328 | See |
| Singine | 79 | 74 | 147 | 3 905 | 4 243 | 4 565 | Sense |
| Veveyse | 67 | 97 | 93 | 1 566 | 15 868 | 4 556 | Vivisbach |
| Agriculture et sylviculture | 186 | 179 | 267 | 65 783 | 64 158 | 111 987 | Land- und Forstwirtschaft |
| Broye | 25 | 20 | 19 | 7 325 | 6 695 | 7 451 | Broye |
| Glâne | 27 | 26 | 43 | 6 372 | 10 053 | 17 559 | Glâne |
| Gruyère | 35 | 38 | 61 | 18 064 | 10 624 | 19 203 | Greyerz |
| Sarine | 32 | 23 | 43 | 10 141 | 6 267 | 11 108 | Saane |
| Lac | 19 | 15 | 24 | 8 631 | 7 727 | 6 725 | See |
| Singine | 39 | 43 | 53 | 9 789 | 16 806 | 15 586 | Sense |
| Veveyse | 9 | 14 | 23 | 5 461 | 5 986 | 5 855 | Vivisbach |
| Non réparti | - | - | 1 | - | - | 28 500 | Nicht aufteilbar |
| Industrie, artisanat et services | 239 | 222 | 275 | 403 875 | 283 298 | 311 800 | Industrie, Gewerbe und Dienstleistungen |
| Broye | 24 | 22 | 23 | 14 086 | 13 757 | 9 794 | Broye |
| Glâne | 11 | 17 | 18 | 14 452 | 14 177 | 19 007 | Glâne |
| Gruyère | 64 | 61 | 56 | 182 019 | 153 792 | 67 136 | Greyerz |
| Sarine | 84 | 78 | 103 | 99 306 | 88 397 | 139 326 | Saane |
| Lac | 15 | 16 | 32 | 41 628 | 7 045 | 19 548 | See |
| Singine | 33 | 22 | 34 | 23 344 | 5 436 | 27 343 | Sense |
| Veveyse | 8 | 6 | 9 | 29 040 | 694 | 29 646 | Vivisbach |

¹Les éventuelles différences entre le total général et la somme des nombres sont dues aux nombres arrondis

¹Allfällige Unterschiede zwischen Gesamtsumme und addierten Einzelwerten sind auf Rundungsdifferenzen zurückzuführen

Source: Office fédéral de la statistique: Section Bâtiments et logements, Neuchâtel / Service de la statistique du canton de Fribourg

Quelle: Bundesamt für Statistik: Sektion Gebäude und Wohnungen, Neuenburg / Amt für Statistik des Kantons Freiburg, t17-443

| | | |
|---|---|---|
| O | T | P |
| ✓ | ✓ | ✓ |

Production de logements dans les nouvelles constructions, par type d'ouvrage, de 2013 à 2015
 Wohnungsproduktion in Neubauten nach Typ des Bauwerks von 2013 bis 2015

| T09-14 | Production de logements / Wohnungsproduktion | | | | | | |
|--|--|---|--|--|--|--|--|
| | Total | Logements de 1 pièce 1-Zimmer- wohnungen | Logements de 2 pièces 2-Zimmer- wohnungen | Logements de 3 pièces 3-Zimmer- wohnungen | Logements de 4 pièces 4-Zimmer- wohnungen | Logements de 5 pièces 5-Zimmer- wohnungen | Logements de 6+ pièces 6+-Zimmer- wohnungen |
| Total | | | | | | | |
| 2013 | 2 334 | 228 | 287 | 492 | 614 | 514 | 199 |
| 2014 | 2 135 | 40 | 316 | 566 | 622 | 399 | 192 |
| 2015 ^P | 2 645 | 75 | 534 | 643 | 794 | 400 | 199 |
| Maisons individuelles / Einfamilienhäuser | | | | | | | |
| 2013 | 702 | - | 1 | 11 | 140 | 386 | 164 |
| 2014 | 568 | - | 3 | 5 | 121 | 278 | 161 |
| 2015 ^P | 565 | 2 | - | 12 | 119 | 264 | 168 |
| Maisons à plusieurs logements / Mehrfamilienhäuser | | | | | | | |
| 2013 | 1 568 | 227 | 274 | 466 | 455 | 119 | 27 |
| 2014 | 1 417 | 32 | 285 | 506 | 454 | 115 | 25 |
| 2015 ^P | 1 916 | 67 | 486 | 592 | 627 | 117 | 27 |
| Bâtiments d'habitation avec usage annexe / Wohngebäude mit Nebennutzung | | | | | | | |
| 2013 | 53 | 1 | 11 | 14 | 15 | 7 | 5 |
| 2014 | 106 | 1 | 21 | 32 | 43 | 4 | 5 |
| 2015 ^P | 121 | 1 | 38 | 29 | 37 | 14 | 2 |
| Bâtiments partiellement à usage d'habitation / Gebäude mit teilweiser Wohnnutzung | | | | | | | |
| 2013 | 11 | - | 1 | 1 | 4 | 2 | 3 |
| 2014 | 44 | 7 | 7 | 23 | 4 | 2 | 1 |
| 2015 ^P | 43 | 5 | 10 | 10 | 11 | 5 | 2 |

Source: Office fédéral de la statistique: Section Bâtiments et logements, Neuchâtel / Service de la statistique du canton de Fribourg
 Quelle: Bundesamt für Statistik: Sektion Gebäude und Wohnungen, Neuenburg / Amt für Statistik des Kantons Freiburg, t17-375

| | | |
|---|---|---|
| O | T | P |
| ✓ | ✓ | ✓ |

Production de logements dans les nouvelles constructions, par district, de 2011 à 2015

Wohnungsproduktion in Neubauten nach Bezirk von 2011 bis 2015

| T09-15 | Total | Logements de 1 pièce 1-Zimmer- wohnungen | Logements de 2 pièces 2-Zimmer- wohnungen | Logements de 3 pièces 3-Zimmer- wohnungen | Logements de 4 pièces 4-Zimmer- wohnungen | Logements de 5 pièces 5-Zimmer- wohnungen | Logements de 6+ pièces 6+-Zimmer- wohnungen |
|----------------------------|-------|---|--|--|--|--|--|
| Canton / Kanton | | | | | | | |
| 2011 | 2 091 | 40 | 258 | 382 | 588 | 660 | 163 |
| 2012 | 2 167 | 52 | 256 | 488 | 616 | 597 | 158 |
| 2013 | 2 334 | 228 | 287 | 492 | 614 | 514 | 199 |
| 2014 | 2 135 | 40 | 316 | 566 | 622 | 399 | 192 |
| 2015 ^P | 2 645 | 75 | 534 | 643 | 794 | 400 | 199 |
| Broye / Broye | | | | | | | |
| 2011 | 314 | 2 | 31 | 51 | 79 | 130 | 21 |
| 2012 | 283 | 2 | 23 | 44 | 102 | 88 | 24 |
| 2013 | 254 | 3 | 7 | 40 | 91 | 78 | 35 |
| 2014 | 390 | 5 | 74 | 125 | 83 | 71 | 32 |
| 2015 ^P | 465 | 6 | 102 | 110 | 157 | 61 | 29 |
| Glâne / Glane | | | | | | | |
| 2011 | 149 | 1 | 13 | 10 | 42 | 59 | 24 |
| 2012 | 215 | 2 | 12 | 48 | 57 | 62 | 34 |
| 2013 | 248 | 3 | 33 | 41 | 82 | 63 | 26 |
| 2014 | 193 | 2 | 33 | 44 | 54 | 46 | 14 |
| 2015 ^P | 219 | 7 | 42 | 40 | 67 | 41 | 22 |
| Gruyère / Greyerz | | | | | | | |
| 2011 | 428 | 4 | 53 | 105 | 114 | 121 | 31 |
| 2012 | 516 | 16 | 112 | 146 | 109 | 101 | 32 |
| 2013 | 449 | 12 | 64 | 128 | 122 | 94 | 29 |
| 2014 | 552 | 15 | 98 | 159 | 159 | 83 | 38 |
| 2015 ^P | 549 | 14 | 101 | 144 | 174 | 77 | 39 |
| Sarine / Saane | | | | | | | |
| 2011 | 580 | 21 | 134 | 100 | 153 | 148 | 24 |
| 2012 | 657 | 21 | 86 | 169 | 185 | 159 | 37 |
| 2013 | 787 | 200 | 125 | 173 | 133 | 115 | 41 |
| 2014 | 417 | 6 | 38 | 93 | 153 | 82 | 45 |
| 2015 ^P | 790 | 37 | 194 | 204 | 206 | 100 | 49 |
| See / Lac | | | | | | | |
| 2011 | 174 | 6 | 1 | 20 | 62 | 71 | 14 |
| 2012 | 187 | 6 | 13 | 28 | 61 | 67 | 12 |
| 2013 | 217 | 6 | 11 | 46 | 54 | 74 | 26 |
| 2014 | 193 | 3 | 18 | 40 | 67 | 43 | 22 |
| 2015 ^P | 301 | 3 | 54 | 61 | 95 | 64 | 24 |
| Singine / Sense | | | | | | | |
| 2011 | 300 | 5 | 17 | 73 | 112 | 59 | 34 |
| 2012 | 179 | 3 | 8 | 34 | 59 | 66 | 9 |
| 2013 | 244 | 4 | 34 | 40 | 91 | 58 | 17 |
| 2014 | 273 | 8 | 30 | 72 | 77 | 55 | 31 |
| 2015 ^P | 196 | 8 | 18 | 50 | 53 | 36 | 31 |
| Veveyse / Vivisbach | | | | | | | |
| 2011 | 146 | 1 | 9 | 23 | 26 | 72 | 15 |
| 2012 | 130 | 2 | 2 | 19 | 43 | 54 | 10 |
| 2013 | 135 | - | 13 | 24 | 41 | 32 | 25 |
| 2014 | 117 | 1 | 25 | 33 | 29 | 19 | 10 |
| 2015 ^P | 125 | - | 23 | 34 | 42 | 21 | 5 |

Source: Office fédéral de la statistique: Section Bâtiments et logements, Neuchâtel / Service de la statistique du canton de Fribourg

Quelle: Bundesamt für Statistik: Sektion Gebäude und Wohnungen, Neuenburg / Amt für Statistik des Kantons Freiburg, t17-373

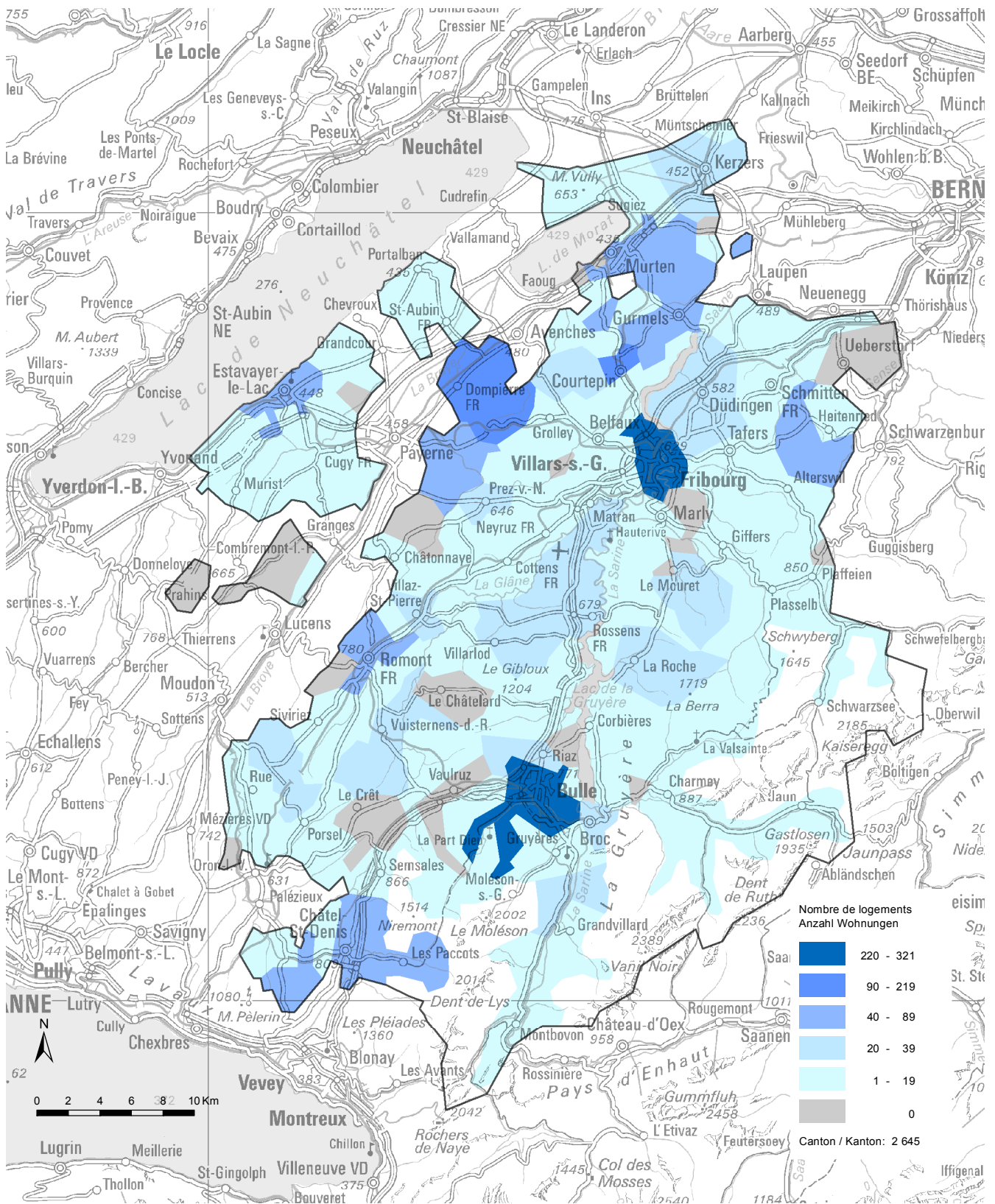
| | | |
|---|---|---|
| O | T | P |
| ✓ | ✓ | ✓ |

Production de logements dans les nouvelles constructions, en 2015

Wohnungsproduktion in Neubauten 2015

Chiffres provisoires / Provisorische Zahlen

C09-03



Source: Office fédéral de la statistique: Section Bâtiments et logements, Neuchâtel / Service de la statistique du canton de Fribourg
 Quelle: Bundesamt für Statistik: Sektion Gebäude und Wohnungen, Neuenburg / Amt für Statistik des Kantons Freiburg, c17-031

Production de logements dans les nouvelles constructions, par commune, de 2012 à 2015

Wohnungsproduktion in Neubauten nach Gemeinde von 2012 bis 2015

| T09-16 | 2012 | 2013 | 2014 | 2015 ^P | | 2012 | 2013 | 2014 | 2015 ^P |
|---------------------------|--------------|--------------|--------------|-------------------|-----------------------|------------|------------|------------|-------------------|
| Canton / Kanton | 2 167 | 2 334 | 2 135 | 2 645 | | | | | |
| Broye / Broye | 283 | 254 | 390 | 465 | | | | | |
| Bussy | 11 | 33 | 1 | 19 | Grandvillard | 7 | 1 | 9 | 5 |
| Châbles | 6 | 5 | 6 | 6 | Gruyères | 23 | 12 | 8 | 15 |
| Châtillon | 4 | 9 | 7 | 2 | Hauteville | 6 | 2 | 11 | 10 |
| Cheiry | 1 | 4 | 3 | - | Haut-Intyamon | 6 | 10 | 10 | 6 |
| Cheyres | 15 | 18 | 14 | 9 | Jaun | 3 | 3 | - | 2 |
| Cugy | 13 | 2 | 76 | 7 | Marsens | 10 | 6 | 15 | 19 |
| Delley-Portalban | 7 | 14 | 5 | 10 | Morlon | - | 1 | 2 | 1 |
| Domdidier | 15 | 5 | 19 | 111 | Le Pâquier | 6 | 1 | 23 | 5 |
| Dompierre | 26 | 8 | 26 | 13 | Pont-en-Ogoz | 2 | 14 | 20 | 17 |
| Estavayer-le-Lac | 28 | 13 | 57 | 56 | Pont-la-Ville | 1 | 1 | 3 | 3 |
| Fétigny | 2 | 5 | 15 | 19 | Riaz | 3 | 2 | 55 | 23 |
| Gletterens | 13 | 11 | 11 | 13 | La Roche | 8 | 18 | 12 | 27 |
| Léchelles | 10 | 19 | 30 | 42 | Sâles | - | 5 | - | 7 |
| Lully | 11 | 8 | 2 | 15 | Sorens | 20 | 19 | - | 7 |
| Ménières | 3 | 4 | 10 | 11 | Val-de-Charmey | 37 | 15 | 40 | 8 |
| Montagny | 25 | 36 | 20 | 64 | Vaulruz | 15 | - | 3 | - |
| Les Montets | 15 | 6 | 25 | 4 | Vuadens | 46 | 10 | 15 | 1 |
| Morens | - | 2 | 1 | - | Sarine / Saane | 657 | 787 | 417 | 790 |
| Murist | 1 | 3 | 1 | 7 | Arconciel | 2 | 6 | 21 | 13 |
| Nuvilly | 3 | 3 | - | 3 | Autafond | - | - | - | - |
| Prévondavaux | - | - | - | - | Autigny | 13 | 2 | 2 | 6 |
| Rueyres-les-Prés | 3 | 8 | 23 | 4 | Avry | 18 | 6 | - | 10 |
| Russy | - | 3 | 5 | - | Belfaux | 56 | 17 | 65 | 12 |
| St-Aubin | 24 | 16 | 18 | 11 | La Brillaz | 10 | 4 | 11 | 19 |
| Sévaz | - | - | 1 | 7 | Chénens | 20 | 17 | 18 | 12 |
| Surpierre | 3 | - | 3 | - | Chésopelloz | - | 3 | - | - |
| Vallon | 14 | 7 | 2 | 11 | Corminboeuf | - | 13 | 55 | 10 |
| Vernay | 19 | 5 | 9 | 19 | Corpataux-Magnedens | 20 | 6 | 10 | - |
| Villeneuve | 4 | 5 | - | 2 | Corserey | 14 | 4 | - | 7 |
| Vuissens | 7 | 2 | - | - | Cottens | 26 | 2 | 9 | 1 |
| | | | | | Ependes | 3 | 1 | 1 | 3 |
| | | | | | Farvagny | 8 | 7 | 18 | 30 |
| | | | | | Ferpicloz | 2 | 2 | 1 | - |
| Glâne / Glane | 215 | 248 | 193 | 219 | Fribourg / Freiburg | 194 | 396 | 29 | 304 |
| Auboranges | 3 | - | 2 | - | Givisiez | 1 | 9 | - | 1 |
| Billens-Hennens | 2 | 3 | 15 | - | Le Glèbe | 3 | 5 | 1 | 1 |
| Chapelle | 1 | 1 | - | 2 | Granges-Paccot | 81 | 18 | 5 | 221 |
| Le Châtelard | 1 | - | 1 | - | Grolley | 46 | 17 | 10 | 3 |
| Châtonnaye | 1 | - | 44 | 1 | Hauterive | 7 | 37 | 2 | 24 |
| Ecublens | 5 | 2 | - | 5 | Marly | 14 | 93 | 18 | 12 |
| La Folliaz | 16 | 9 | 1 | 18 | Matran | 5 | 2 | 2 | 1 |
| Grangettes | 2 | - | - | - | Le Mouret | 7 | 9 | 13 | 27 |
| Massonnens | 7 | 12 | 7 | 10 | Neyruz | 31 | 49 | 45 | 6 |
| Mézières | 6 | 5 | 3 | 6 | Noréaz | 5 | 12 | 5 | 4 |
| Montet | 1 | 11 | - | 4 | Pierrafortscha | - | - | - | - |
| Romont | 72 | 23 | 10 | 52 | Ponthaux | 3 | 3 | 3 | 3 |
| Rue | 26 | 19 | 27 | 4 | Prez-vers-Noréaz | 2 | 14 | 19 | 25 |
| Siviriez | 9 | 16 | 3 | 13 | Rossens | 3 | 9 | 36 | 1 |
| Torny | 8 | 9 | 3 | - | Senèdes | 1 | 2 | - | 1 |
| Ursy | 21 | 94 | 28 | 35 | La Sonnaz | 3 | 10 | 9 | 7 |
| Villaz-St-Pierre | 19 | 34 | 6 | 20 | Treyvaux | 5 | 2 | 4 | 4 |
| Villorsonnens | 4 | - | 8 | 17 | Villars-sur-Glâne | 32 | 3 | 3 | 19 |
| Vuisternens-devant-Romont | 11 | 10 | 35 | 32 | Villarsel-sur-Marly | - | 1 | - | - |
| | | | | | Vuisternens-en-Ogoz | 22 | 6 | 2 | 3 |
| Gruyère / Greyerz | 516 | 449 | 552 | 549 | See / Lac | 187 | 217 | 193 | 301 |
| Bas-Intyamon | 4 | 6 | 5 | 35 | Barberêche | - | - | - | 5 |
| Botterens | 4 | 4 | 3 | 4 | Bas-Vully | 7 | 10 | 17 | 12 |
| Broc | 67 | 2 | 1 | 27 | Courgevaux | 14 | 7 | 5 | 2 |
| Bulle | 236 | 305 | 299 | 321 | Courlevon | - | 3 | - | - |
| Châtel-sur-Montsalvens | - | 1 | 2 | 1 | Courtepin | 11 | 13 | 9 | 90 |
| Corbières | 6 | 9 | 6 | 5 | Cressier | 5 | 2 | 10 | 6 |
| Crésuz | - | 1 | - | - | Fräschels | - | - | - | 1 |
| Echarlens | 6 | 1 | 10 | - | | | | | |

Source: Office fédéral de la statistique: Section Bâtiments et logements, Neuchâtel / Service de la statistique du canton de Fribourg

Quelle: Bundesamt für Statistik: Sektion Gebäude und Wohnungen, Neuenburg / Amt für Statistik des Kantons Freiburg, t17-374

| | | |
|---|---|---|
| O | T | P |
| ✓ | ✓ | ✓ |

Production de logements dans les nouvelles constructions, par commune, de 2012 à 2015

Wohnungsproduktion in Neubauten nach Gemeinde von 2012 bis 2015

| T09-16 | 2012 | 2013 | 2014 | 2015 ^P | | 2012 | 2013 | 2014 | 2015 ^P |
|------------------------|------------|------------|------------|-------------------|----------------------------|------------|------------|------------|-------------------|
| Galmiz | 3 | 4 | 2 | 2 | Heitenried | 30 | 8 | 4 | 3 |
| Gempenach | 1 | 2 | 2 | - | Oberschrot | 5 | 5 | 5 | 15 |
| Greng | - | 2 | - | - | Plaffeien | 7 | 10 | 10 | 19 |
| Gurmels | 26 | 53 | 10 | 40 | Plasselb | 3 | 1 | 6 | 2 |
| Haut-Vully | 9 | 11 | 17 | - | Rechthalten | 1 | 1 | 10 | 2 |
| Jeuss | 1 | - | 1 | - | St. Antoni | 10 | 13 | 19 | 42 |
| Kerzers | 64 | 33 | 10 | 31 | St. Silvester | 2 | 7 | 6 | 5 |
| Kleinbödingen | 1 | 6 | 2 | 10 | St. Ursen | 1 | 20 | 16 | 7 |
| Lurtigen | - | - | - | - | Schmitten | 15 | 32 | 20 | 1 |
| Meyriez | - | - | 1 | - | Tafers | 13 | 13 | 31 | 16 |
| Misery-Courtion | 16 | 25 | 34 | 28 | Tentlingen | 1 | 19 | 30 | 13 |
| Muntelier | 1 | 5 | 3 | 3 | Ueberstorf | 16 | 3 | 3 | - |
| Murten / Morat | 8 | 9 | 44 | 29 | Wünnewil-Flamatt | 22 | 7 | 40 | 18 |
| Ried | 12 | 11 | 14 | 20 | Zumholz | - | 1 | - | - |
| Salvenach | 4 | 8 | 9 | 12 | Veveyse / Vivisbach | 130 | 135 | 117 | 125 |
| Ulmiz | - | - | 3 | 3 | Attalens | 39 | 13 | 39 | 45 |
| Villarepos | 1 | 11 | - | 4 | Bossonnens | 2 | 12 | 5 | 6 |
| Wallenried | 3 | 2 | - | 3 | Châtel-St-Denis | 33 | 67 | 14 | 60 |
| Singine / Sense | 179 | 244 | 273 | 196 | Le Flon | 15 | 17 | - | 1 |
| Alterswil | 8 | 13 | 18 | 1 | Granges | 2 | 4 | 3 | 1 |
| Bödingen | 7 | 3 | 35 | 10 | Remaufens | 12 | 10 | 9 | 6 |
| Brünisried | - | - | 5 | 4 | St-Martin | 5 | 4 | 9 | 5 |
| Düdingen | 19 | 58 | 2 | 36 | Semsaies | 15 | 3 | 32 | 1 |
| Giffers | 19 | 30 | 13 | 2 | La Verrerie | 7 | 5 | 6 | - |

Source: Office fédéral de la statistique: Section Bâtiments et logements, Neuchâtel / Service de la statistique du canton de Fribourg

Quelle: Bundesamt für Statistik: Sektion Gebäude und Wohnungen, Neuenburg / Amt für Statistik des Kantons Freiburg, t17-374

| | | |
|---|---|---|
| O | T | P |
| ✓ | ✓ | ✓ |

Investissements dans la construction, par genre de travaux, de 2009 à 2014

Bauinvestitionen nach Art der Arbeiten von 2009 bis 2014

En milliers de francs, sans les travaux d'entretien publics¹ / In Tausend Franken, ohne öffentliche Unterhaltsarbeiten¹

| T09-17 | 2009 | 2010 | 2011 | 2012 | 2013 | 2014 | |
|--|------------------|------------------|------------------|------------------|------------------|------------------|-----------------------|
| Total | 1 774 030 | 1 934 436 | 2 037 564 | 1 888 994 | 2 116 731 | 2 145 342 | Total |
| Nouvelle construction | 1 200 818 | 1 345 842 | 1 321 398 | 1 280 878 | 1 486 634 | 1 493 603 | Neubau |
| Agrandissement, transformation, démolition | 573 212 | 588 594 | 716 166 | 608 116 | 630 097 | 651 739 | Umbau, Anbau, Abbruch |

¹Les investissements effectués en 2015 et les projetés pour 2016 n'étaient pas encore disponibles à la clôture rédactionnelle

¹Die Bauinvestitionen für 2015 und die Bauvorhaben für 2016 waren bei Redaktionsschluss noch nicht erhältlich

Source: Office fédéral de la statistique: Section Bâtiments et logements, Neuchâtel / Service de la statistique du canton de Fribourg

Quelle: Bundesamt für Statistik: Sektion Gebäude und Wohnungen, Neuenburg / Amt für Statistik des Kantons Freiburg, t17-364

| | | |
|---|---|---|
| O | T | P |
| ✓ | ✓ | ✓ |

Investissements dans la construction, par genre de construction et secteur de 2009 à 2014

Bauinvestitionen nach Bauart und Sektor von 2009 bis 2014

En milliers de francs, sans les travaux d'entretien publics¹ / In Tausend Franken, ohne öffentliche Unterhaltsarbeiten¹

| T09-18 | 2009 | 2010 | 2011 | 2012 | 2013 | 2014 | |
|---------------------------|------------------|------------------|------------------|------------------|------------------|------------------|--------------------------|
| Total | 1 774 030 | 1 934 436 | 2 037 564 | 1 888 994 | 2 116 731 | 2 145 342 | Total |
| Bâtiment | 1 517 204 | 1 600 840 | 1 704 164 | 1 635 033 | 1 783 588 | 1 850 328 | Hochbau |
| Maîtres d'ouvrage publics | 181 877 | 151 064 | 207 747 | 164 882 | 187 006 | 210 204 | Öffentliche Auftraggeber |
| Maîtres d'ouvrage privés | 1 335 327 | 1 449 776 | 1 496 417 | 1 470 151 | 1 596 582 | 1 640 124 | Private Auftraggeber |
| Génie civil | 256 826 | 333 596 | 333 400 | 253 961 | 333 143 | 295 014 | Tiefbau |
| Maîtres d'ouvrage publics | 218 051 | 298 801 | 293 639 | 213 227 | 270 007 | 204 835 | Öffentliche Auftraggeber |
| Maîtres d'ouvrage privés | 38 775 | 34 795 | 39 761 | 40 734 | 63 136 | 90 179 | Private Auftraggeber |

¹Les investissements effectués en 2015 et les projetés pour 2016 n'étaient pas encore disponibles à la clôture rédactionnelle

¹Die Bauinvestitionen für 2015 und die Bauvorhaben für 2016 waren bei Redaktionsschluss noch nicht erhältlich

Source: Office fédéral de la statistique: Section Bâtiments et logements, Neuchâtel / Service de la statistique du canton de Fribourg

Quelle: Bundesamt für Statistik: Sektion Gebäude und Wohnungen, Neuenburg / Amt für Statistik des Kantons Freiburg, t17-366

| | | |
|---|---|---|
| O | T | P |
| ✓ | ✓ | ✓ |

Investissements dans la construction, par maître d'ouvrage, de 2011 à 2014

Bauinvestitionen nach Auftraggeber von 2011 bis 2014

En milliers de francs, sans les travaux d'entretien publics¹ / In Tausend Franken, ohne öffentliche Unterhaltsarbeiten¹

| T09-19 | 2011 | 2012 | 2013 | 2014 | |
|---|------------------|------------------|------------------|------------------|--|
| Total | 2 037 564 | 1 888 994 | 2 116 731 | 2 145 342 | Total |
| CFF | 32 080 | 28 517 | 44 103 | 49 402 | SBB |
| Département fédéral de la défense, de la protection de la population et des sports (DDPS) | 20 097 | 20 812 | 26 939 | 29 121 | Departement für Verteidigung, Bevölkerungsschutz und Sport (VBS) |
| Office fédéral des constructions et de la logistique (OFCL) | 1 569 | 28 | 553 | 538 | Bundesamt für Bauten und Logistik (BBL) |
| Office fédéral des routes (OFROU) | 56 843 | 22 738 | 33 063 | 36 940 | Bundesamt für Strassen (ASTRA) |
| SWISSCOM | 21 001 | 20 398 | 27 244 | 20 527 | SWISSCOM |
| La Poste | 2 451 | 355 | 852 | 2 282 | Die Post |
| Canton | 172 042 | 137 707 | 148 243 | 105 273 | Kanton |
| Entreprise de droit public cantonale | 12 901 | 15 347 | 18 057 | 12 795 | Öffentliches Unternehmen eines Kantons |
| Commune | 177 822 | 128 473 | 137 144 | 139 406 | Gemeinde |
| Entreprise de droit public communale | 4 580 | 3 734 | 20 815 | 18 755 | Öffentliches Unternehmen einer Gemeinde |
| Société d'assurance | 13 010 | 4 770 | 14 979 | 15 391 | Versicherungsgesellschaft |
| Institution de prévoyance (caisse de pension) | 1 080 | 2 212 | 2 607 | 15 467 | Personalfürsorgestiftung (Pensionskasse) |
| Banque | 5 146 | 8 567 | 11 789 | 5 291 | Bank |
| Usine d'électricité privée | 42 218 | 33 037 | 21 221 | 39 173 | Privates Elektrizitätswerk |
| Usine à gaz privée | - | 687 | 1 208 | 1 226 | Privates Gaswerk |
| Chemin de fer privé | 3 722 | 545 | - | 15 034 | Privatbahn |
| Société immobilière individuelle ou de personnes | 32 974 | 33 314 | 50 706 | 52 054 | Immobilien-Einzelfirma oder -Personengesellschaft |
| Coopérative de logement | 6 519 | 3 092 | 2 185 | 6 114 | Wohnbaugenossenschaft |
| Société immobilière de capitaux | 5 029 | 13 627 | 22 703 | 44 846 | Immobilien-Kapitalgesellschaft |
| Autre société individuelle ou de personnes | 68 347 | 110 546 | 201 313 | 269 736 | Andere Einzelfirma oder Personengesellschaft |
| Autre société de capitaux | 411 382 | 493 782 | 520 666 | 457 623 | Andere Kapitalgesellschaft |
| Particulier, hoirie | 854 172 | 755 790 | 747 486 | 764 855 | Privatperson, Erbgemeinschaft |
| Autre maître d'ouvrage privé | 92 579 | 50 916 | 62 855 | 43 493 | Anderer privater Auftraggeber |

¹Les investissements effectués en 2015 et les projetés pour 2016 n'étaient pas encore disponibles à la clôture rédactionnelle

¹Die Bauinvestitionen für 2015 und die Bauvorhaben für 2016 waren bei Redaktionsschluss noch nicht erhältlich

Source: Office fédéral de la statistique: Section Bâtiments et logements, Neuchâtel / Service de la statistique du canton de Fribourg

Quelle: Bundesamt für Statistik: Sektion Gebäude und Wohnungen, Neuenburg / Amt für Statistik des Kantons Freiburg, t17-365

| | | |
|---|---|---|
| O | T | P |
| ✓ | ✓ | ✓ |

Investissements dans la construction, par type d'ouvrage de 2011 à 2014

Bauinvestitionen nach Typ des Bauwerks von 2011 bis 2014

En milliers de francs, sans les travaux d'entretien publics¹ / In Tausend Franken, ohne öffentliche Unterhaltsarbeiten¹

| T09-20 | 2011 | 2012 | 2013 | 2014 | |
|---|------------------|------------------|------------------|------------------|--|
| Répartition en 11 objets / Aufteilung in 11 Bauobjekte | | | | | |
| Total | 2 037 564 | 1 888 994 | 2 116 731 | 2 145 342 | Total |
| Route | 204 021 | 127 578 | 141 517 | 99 189 | Strasse |
| Autre transport, communications | 62 879 | 50 871 | 87 764 | 88 001 | Übriges Verkehrs- und Nachrichtenwesen |
| Education, recherche | 104 240 | 103 787 | 78 036 | 64 203 | Bildung, Forschung |
| Santé | 36 516 | 14 630 | 32 356 | 56 042 | Gesundheit |
| Culture, loisirs | 36 322 | 17 767 | 31 136 | 40 724 | Kultur, Freizeit |
| Autre infrastructure | 121 545 | 110 857 | 138 684 | 157 385 | Übrige Infrastruktur |
| Maison à un logement | 601 439 | 495 608 | 469 098 | 421 448 | Einfamilienhaus |
| Maison à plusieurs logements | 528 392 | 565 139 | 682 164 | 739 672 | Mehrfamilienhaus |
| Autre bâtiment d'habitation | 22 940 | 32 485 | 22 535 | 30 880 | Anderes Wohngebäude |
| Agriculture et sylviculture | 39 796 | 51 474 | 50 885 | 58 280 | Land- und Forstwirtschaft |
| Industrie, artisanat et services | 279 474 | 318 798 | 382 556 | 389 518 | Industrie, Gewerbe und Dienstleistungen |
| Répartition en 47 objets / Aufteilung in 47 Bauobjekte | | | | | |
| Total | 2 037 564 | 1 888 994 | 2 116 731 | 2 145 342 | Total |
| Route nationale | 119 205 | 42 287 | 64 063 | 39 713 | Nationalstrasse |
| Route cantonale | 62 957 | 68 535 | 59 257 | 41 182 | Kantonsstrasse |
| Route communale | 13 948 | 7 629 | 9 485 | 9 688 | Gemeindestrasse |
| Autre construction routière, place de stationnement | 7 652 | 8 334 | 7 807 | 6 628 | Übriger Strassenbau, Parkplatz |
| Parking couvert | 259 | 793 | 905 | 1 978 | Parkhaus |
| Construction pour les chemins de fer | 40 562 | 29 691 | 57 570 | 55 582 | Bahnanlage |
| Construction pour les bus et tramways | 164 | 66 | 2 682 | 10 752 | Bus- und Tramanlage |
| Construction pour la navigation | 1 142 | - | - | - | Schiffsverkehrsanlage |
| Construction pour les communications | 21 011 | 20 400 | 27 338 | 20 590 | Kommunikationsanlage |
| Autre construction vouée au transport | - | 714 | 174 | 1 077 | Andere Verkehrsanlage |
| Ecole, système d'éducation | 102 428 | 103 611 | 65 863 | 52 721 | Schule, Bildungswesen |
| Etablissement de formation supérieure et de recherche | 1 812 | 176 | 12 173 | 11 482 | Höheres Bildungswesen und Forschung |
| Hôpital | 5 141 | 2 667 | 13 637 | 18 165 | Spital |
| Foyer avec soins médicaux ou service d'assistance sociale | 28 537 | 9 834 | 15 193 | 28 633 | Heim mit Pflegedienst oder Betreuung |
| Autre établissement de santé spécialisé | 2 838 | 2 129 | 3 526 | 9 244 | Übriges spezialisiertes Gesundheitswesen |
| Installation de loisirs et de tourisme | 25 034 | 7 251 | 8 040 | 2 517 | Freizeit- und Tourismusanlage |
| Eglise et bâtiment à but religieux | 1 833 | 8 528 | 14 593 | 21 447 | Kirche und Sakralbau |
| Bâtiment à but culturel | 9 295 | 1 595 | 2 684 | 3 039 | Kulturbau |
| Salle omnisport et place de sport | 160 | 393 | 5 819 | 13 721 | Sporthalle und Sportplatz |
| Installation pour l'alimentation en eau | 10 300 | 12 048 | 14 414 | 13 949 | Wasserversorgungsanlage |
| Usine d'électricité et réseau | 25 029 | 26 905 | 24 752 | 39 648 | Elektrizitätswerk und -netz |
| Usine à gaz et réseau | 1 016 | 1 829 | 1 446 | 1 249 | Gaswerk und -netz |
| Installation de chauffage à distance | 2 068 | 3 947 | 3 726 | 13 186 | Fernheizungsanlage |
| Autre installation d'approvisionnement | 222 | 319 | 9 406 | 8 755 | Andere Versorgungsanlage |
| Installation d'évacuation et de traitement des eaux usées | 28 548 | 16 527 | 19 182 | 12 945 | Wasserentsorgungsanlage |
| Installation de traitement des ordures ménagères | 170 | 4 070 | 25 | 966 | Kehrichtentsorgungsanlage |
| Installation de traitement des autres déchets | 1 615 | 80 | 891 | 1 855 | Andere Entsorgungsanlage |
| Aménagement de berges et barrages | 9 639 | 7 409 | 10 471 | 5 053 | Uferverbauung, Staudämme |
| Construction pour la défense nationale | 22 061 | 20 812 | 26 965 | 29 299 | Landesverteidigungsbau |
| Autre infrastructure | 20 877 | 16 911 | 27 406 | 30 480 | Übrige Infrastruktur |
| Maisons individuelles à un logement, isolées | 585 594 | 479 587 | 427 676 | 362 044 | Einfamilienhäuser freistehend |
| Maisons individuelles à un logement, mitoyennes | 15 845 | 16 021 | 41 422 | 59 404 | Einfamilienhäuser angebaut |
| Maison à plusieurs logements | 494 478 | 500 647 | 587 885 | 627 676 | Mehrfamilienhaus |
| Bâtiment à usage mixte, servant principalement à l'habitat | 33 914 | 64 492 | 94 279 | 111 996 | Hauptsächlich Wohnzwecken dienende Gebäude |
| Foyer sans soins médicaux ni service d'assistance sociale | - | 306 | 149 | 646 | Wohnheim ohne Pflegedienst oder Betreuung |
| Garage, place de parc | 4 046 | 3 927 | 8 996 | 8 260 | Garage, Parkplatz |
| Autre construction en rapport avec l'habitation | 18 054 | 28 252 | 13 002 | 18 893 | Übriger Wohnbau |
| Autre hébergement de courte durée | 840 | - | 388 | 3 081 | Ähnliche Beherbergung |
| Construction agricole | 38 589 | 46 419 | 48 794 | 56 626 | Landwirtschaftsbau |
| Construction sylvicole | 25 | 5 000 | 1 941 | 1 423 | Forstwirtschaftsbau |
| Amélioration foncière | 1 182 | 55 | 150 | 231 | Melioration |
| Fabrique, usine, atelier | 127 497 | 97 411 | 126 843 | 144 517 | Werkstatt, Fabrikgebäude |
| Halle, dépôt, silo, citerne | 30 350 | 35 821 | 54 220 | 45 284 | Lagerhalle, Depot, Silo, Zisterne |
| Bâtiment administratif, bureau | 68 975 | 117 099 | 112 662 | 81 155 | Büro-, Verwaltungsgebäude |
| Bâtiment commercial, magasin | 42 948 | 39 052 | 77 944 | 108 724 | Kaufhaus, Geschäftsgebäude |
| Restaurant, hôtel, autre hébergement de courte durée | 9 110 | 28 568 | 6 497 | 3 713 | Restaurant, Hotel, Beherbergung |
| Autre construction destinée à une activité économique | 594 | 847 | 4 390 | 6 125 | Anderer Bau für wirtschaftliche Zwecke |

¹Les investissements effectués en 2015 et les projetés pour 2016 n'étaient pas encore disponibles à la clôture rédactionnelle

¹Die Bauinvestitionen für 2015 und die Bauvorhaben für 2016 waren bei Redaktionsschluss noch nicht erhältlich

Source: Office fédéral de la statistique: Section Bâtiments et logements, Neuchâtel / Service de la statistique du canton de Fribourg

Quelle: Bundesamt für Statistik: Sektion Gebäude und Wohnungen, Neuenburg / Amt für Statistik des Kantons Freiburg, t17-367

| | | |
|---|---|---|
| O | T | P |
| ✓ | ✓ | ✓ |



ETAT DE FRIBOURG
STAAT FREIBURG

10 Tourisme

Généralités

Infrastructure touristique et utilisation de cette infrastructure

- > Hôtellerie, établissement de cure
- > Parahôtellerie
- > Etablissements publics, patentes

10. Tourismus

Allgemeines

Tourismusinfrastruktur und deren Nutzung

- > Hotellerie, Kurbetriebe
- > Parahotellerie
- > Öffentliche Gaststätten, Patente

Le tourisme en quelques chiffres, de 2005 à 2015

Der Tourismus in einigen Zahlen von 2005 bis 2015

L'offre et la demande dans les hôtels et les établissements de cure / Angebot und Nachfrage in Hotel- und Kurbetrieben

| T10-01 | Etablis- sements ouverts ¹ Geöffnete Betriebe ¹ | Lits disponibles ¹ Verfügbare Betten ¹ | Taux d'occupation net Nettoaustlastung | | Arrivées Ankünfte | | | Nuitées Logiernächte | | |
|---|---|---|---|--|----------------------|--|--|-------------------------|--|--|
| | | | en % des lits in % der Betten | en % des chambres in % der Zimmer | Total | Hôtes de Suisse Gäste aus der Schweiz | Hôtes de l'étranger Gäste aus dem Ausland | Total | Hôtes de Suisse Gäste aus der Schweiz | Hôtes de l'étranger Gäste aus dem Ausland |
| | | | | | | | | | | |
| Suisse / Schweiz (2015) | 4 509 | 247 625 | 41,7 | 51,5 | 17 429 421 | 8 124 788 | 9 304 633 | 35 628 476 | 16 052 181 | 19 576 295 |
| AG | 152 | 5 238 | 37,6 | 47,9 | 324 326 | 184 024 | 140 302 | 701 991 | 357 814 | 344 177 |
| AR | 53 | 1 600 | 21,7 | 27,3 | 56 797 | 44 432 | 12 365 | 117 948 | 90 411 | 27 537 |
| AI | 38 | 1 814 | 26,2 | 44,5 | 88 790 | 76 006 | 12 784 | 154 170 | 132 594 | 21 576 |
| BL | 55 | 2 452 | 33,4 | 43,9 | 143 850 | 74 006 | 69 844 | 292 377 | 142 074 | 150 303 |
| BS | 60 | 7 306 | 45,5 | 62,4 | 647 146 | 253 830 | 393 316 | 1 201 796 | 398 179 | 803 617 |
| BE | 657 | 32 308 | 45,2 | 53,3 | 2 548 602 | 1 152 133 | 1 396 469 | 4 974 936 | 2 185 658 | 2 789 278 |
| FR | 119 | 4 310 | 29,5 | 39,9 | 281 938 | 181 705 | 100 233 | 451 868 | 282 718 | 169 150 |
| GE | 121 | 15 249 | 53,2 | 64,6 | 1 421 067 | 296 979 | 1 124 088 | 2 952 659 | 565 854 | 2 386 805 |
| GL | 45 | 1 558 | 24,5 | 30,0 | 60 456 | 51 805 | 8 651 | 128 012 | 107 678 | 20 334 |
| GR | 633 | 38 461 | 38,1 | 46,7 | 1 658 854 | 1 092 974 | 565 880 | 4 717 301 | 2 790 412 | 1 926 889 |
| JU | 72 | 1 726 | 17,9 | 24,8 | 65 348 | 56 670 | 8 678 | 106 699 | 89 209 | 17 490 |
| LU | 190 | 12 325 | 46,5 | 54,5 | 1 162 027 | 401 089 | 760 938 | 2 030 219 | 723 320 | 1 306 899 |
| NE | 64 | 2 219 | 28,3 | 39,1 | 128 257 | 75 582 | 52 675 | 223 964 | 117 250 | 106 714 |
| NW | 38 | 1 641 | 37,4 | 47,4 | 131 144 | 59 597 | 71 547 | 212 706 | 97 632 | 115 074 |
| OW | 61 | 4 203 | 45,6 | 54,3 | 379 875 | 137 129 | 242 746 | 663 433 | 258 475 | 404 958 |
| SG | 243 | 9 571 | 29,1 | 37,5 | 440 371 | 277 811 | 162 560 | 967 631 | 556 765 | 410 866 |
| SH | 28 | 1 320 | 32,8 | 44,5 | 85 892 | 46 005 | 39 887 | 152 180 | 77 942 | 74 238 |
| SZ | 96 | 4 351 | 38,8 | 43,3 | 328 390 | 203 171 | 125 219 | 591 169 | 380 145 | 211 024 |
| SO | 76 | 3 032 | 36,5 | 47,1 | 211 684 | 116 437 | 95 247 | 395 670 | 197 911 | 197 759 |
| TG | 124 | 3 846 | 30,7 | 39,8 | 197 904 | 129 628 | 68 276 | 418 162 | 272 577 | 145 585 |
| TI | 347 | 15 993 | 38,6 | 46,2 | 1 039 753 | 628 693 | 411 060 | 2 180 345 | 1 347 852 | 832 493 |
| UR | 79 | 2 650 | 27,6 | 36,9 | 141 282 | 61 006 | 80 276 | 241 394 | 97 148 | 144 246 |
| VS | 558 | 28 558 | 39,6 | 47,3 | 1 532 132 | 933 275 | 598 857 | 3 738 426 | 2 061 095 | 1 677 331 |
| VD | 282 | 18 210 | 41,3 | 52,5 | 1 278 185 | 641 052 | 637 133 | 2 674 260 | 1 194 524 | 1 479 736 |
| ZG | 31 | 2 076 | 44,4 | 54,7 | 157 942 | 63 243 | 94 699 | 327 445 | 137 752 | 189 693 |
| ZH | 287 | 25 606 | 53,9 | 65,2 | 2 917 409 | 886 506 | 2 030 903 | 5 011 715 | 1 389 192 | 3 622 523 |
| Canton de Fribourg (2015) | 119 | 4 310 | 29,5 | 39,9 | 281 938 | 181 705 | 100 233 | 451 868 | 282 718 | 169 150 |
| Broye / Broye | 9 | 374 | 28,9 | 38,1 | 27 975 | 11 719 | 16 256 | 39 250 | 19 958 | 19 292 |
| Glâne / Glane | 6 | 117 | 13,5 | 20,3 | 3 016 | 2 015 | 1 001 | 5 650 | 2 883 | 2 767 |
| Gruyère / Greyerz | 36 | 1 340 | 29,8 | 42,8 | 92 428 | 65 040 | 27 388 | 142 934 | 96 788 | 46 146 |
| Sarine / Saane | 21 | 1 235 | 37,2 | 48,7 | 103 271 | 59 953 | 43 318 | 166 678 | 92 315 | 74 363 |
| See / Lac | 22 | 635 | 28,6 | 36,2 | 40 029 | 31 026 | 9 003 | 63 077 | 47 331 | 15 746 |
| Singine / Sense | 20 | 520 | 18,2 | 23,9 | 14 129 | 11 158 | 2 971 | 32 531 | 22 394 | 10 137 |
| Veveyse / Vivisbach | 6 | 89 | 5,7 | 7,5 | 1 090 | 794 | 296 | 1 748 | 1 049 | 699 |
| Agglo Fribourg-Freiburg (2015)² | 20 | 1 251 | 37,5 | 49,3 | 104 761 | 60 573 | 44 188 | 170 080 | 94 064 | 76 016 |
| Canton de Fribourg | | | | | | | | | | |
| Kanton Freiburg | | | | | | | | | | |
| 2005 | 120 | 3 974 | 25,2 | 33,9 | 193 381 | 122 757 | 70 624 | 349 496 | 222 394 | 127 102 |
| 2006 | 124 | 4 142 | 24,8 | 32,3 | 200 127 | 120 325 | 79 802 | 359 949 | 213 762 | 146 187 |
| 2007 | 121 | 4 146 | 26,7 | 36,4 | 225 770 | 137 924 | 87 846 | 386 110 | 227 665 | 158 445 |
| 2008 | 119 | 4 044 | 28,4 | 37,9 | 239 342 | 150 729 | 88 613 | 403 761 | 241 158 | 162 603 |
| 2009 | 118 | 4 044 | 27,6 | 37,0 | 233 410 | 149 445 | 83 965 | 392 897 | 243 666 | 149 231 |
| 2010 | 122 | 4 039 | 28,4 | 37,7 | 243 115 | 162 068 | 81 047 | 403 096 | 259 321 | 143 775 |
| 2011 | 126 | 4 144 | 29,5 | 39,0 | 259 143 | 174 727 | 84 416 | 430 544 | 277 323 | 153 221 |
| 2012 | 129 | 4 315 | 30,0 | 39,1 | 276 349 | 184 711 | 91 638 | 456 834 | 288 079 | 168 755 |
| 2013 | 122 | 4 353 | 30,8 | 41,4 | 290 091 | 190 532 | 99 559 | 473 397 | 293 705 | 179 692 |
| 2014 | 118 | 4 278 | 31,0 | 41,5 | 289 205 | 187 359 | 101 846 | 469 806 | 289 101 | 180 705 |
| 2015 | 119 | 4 310 | 29,5 | 39,9 | 281 938 | 181 705 | 100 233 | 451 868 | 282 718 | 169 150 |

¹ Les éventuelles différences entre le total général et la somme des nombres sont dues aux nombres arrondis

¹ Allfällige Unterschiede zwischen Gesamtsumme und addierten Einzelwerten sind auf Rundungsdifferenzen zurückzuführen

² Selon L'Agg du 19.9.1995 et Statuts Agglo Fribourg-Freiburg 2008: Avry, Belfaux, Corninboeuf, Düdingen, Fribourg, Givisiez, Granges-Paccot, Marly, Matran, Villars-sur-Glâne

² Gemäss AggG vom 19.9.1995 und Statuten Agglo Fribourg-Freiburg 2008: Avry, Belfaux, Corninboeuf, Düdingen, Fribourg, Givisiez, Granges-Paccot, Marly, Matran, Villars-sur-Glâne

Source: Office fédéral de la statistique, Neuchâtel

Quelle: Bundesamt für Statistik, Neuenburg, t17-170

| | | |
|---|---|---|
| O | T | P |
| ✓ | ✓ | ✓ |

Nuitées¹ dans la parahôtellerie, selon le moyen d'hébergement et par district, de 2011 à 2015

Logiernächte¹ in der Parahotellerie nach Beherbergungsform und Bezirk von 2011 bis 2015

| T10-02 | 2011 | 2012 | 2013 | 2014 | 2015 | |
|--------------|------------------|------------------|------------------|------------------|------------------|--------------|
| Total | 1 373 668 | 1 374 063 | 1 347 473 | 1 322 290 | 1 310 130 | Total |

Location de chalets et de logements de vacances / Vermietungen von Chalets und Ferienwohnungen

| Canton | 51 994 | 47 743 | 56 374 | 53 752 | 47 971 | Kanton |
|---------|--------|--------|--------|--------|--------|-----------|
| Broye | 3 684 | 3 651 | 4 674 | 5 086 | 3 423 | Broye |
| Glâne | 600 | 176 | 126 | 133 | 207 | Glâne |
| Gruyère | 29 388 | 27 691 | 35 648 | 34 035 | 29 309 | Greyerz |
| Sarine | 1 034 | 1 174 | 1 600 | 762 | 610 | Saane |
| Lac | 5 047 | 3 707 | 3 033 | 3 393 | 3 950 | See |
| Singine | 7 707 | 6 889 | 7 604 | 7 342 | 6 496 | Sense |
| Veveyse | 4 534 | 4 455 | 3 689 | 3 001 | 3 976 | Vivisbach |

Résidences secondaires / Zweitwohnungen

| Canton | 545 303 | 544 078 | 528 000 | 520 950 | 509 550 | Kanton |
|---------|---------|---------|---------|---------|---------|-----------|
| Broye | 171 453 | 169 830 | 165 000 | 163 350 | 159 600 | Broye |
| Glâne | 11 700 | 11 400 | 11 100 | 10 650 | 10 500 | Glâne |
| Gruyère | 203 850 | 204 900 | 198 750 | 194 250 | 193 650 | Greyerz |
| Sarine | 10 050 | 10 800 | 10 350 | 9 900 | 9 750 | Saane |
| Lac | 42 150 | 42 440 | 43 200 | 43 350 | 42 600 | See |
| Singine | 53 000 | 55 808 | 52 300 | 54 150 | 50 550 | Sense |
| Veveyse | 53 100 | 48 900 | 47 250 | 45 300 | 42 900 | Vivisbach |

Campings

| Canton | 403 354 | 408 259 | 401 080 | 398 621 | 423 488 | Kanton |
|---------|---------|---------|---------|---------|---------|-----------|
| Broye | 160 321 | 161 623 | 156 401 | 157 495 | 175 998 | Broye |
| Glâne | 913 | 914 | 921 | 1 118 | 1 231 | Glâne |
| Gruyère | 54 186 | 58 303 | 57 223 | 55 747 | 64 456 | Greyerz |
| Sarine | 10 380 | 9 990 | 9 990 | 9 990 | 7 650 | Saane |
| Lac | 107 358 | 107 878 | 107 947 | 108 892 | 107 917 | See |
| Singine | 47 660 | 47 614 | 46 835 | 44 288 | 45 433 | Sense |
| Veveyse | 22 536 | 21 937 | 21 763 | 21 091 | 20 803 | Vivisbach |

Colonies de vacances / Ferienkolonien

| Canton | 225 179 | 222 102 | 213 505 | 196 786 | 182 266 | Kanton |
|---------|---------|---------|---------|---------|---------|-----------|
| Broye | 13 708 | 13 463 | 12 792 | 12 984 | 12 486 | Broye |
| Glâne | 1 407 | 1 461 | 1 325 | 2 372 | 2 855 | Glâne |
| Gruyère | 119 195 | 110 378 | 107 618 | 118 560 | 111 540 | Greyerz |
| Sarine | 19 022 | 19 482 | 18 738 | 19 700 | 14 705 | Saane |
| Lac | 1 884 | 3 003 | 2 100 | 2 694 | 1 516 | See |
| Singine | 51 701 | 55 529 | 52 417 | 22 293 | 21 853 | Sense |
| Veveyse | 18 262 | 18 786 | 18 515 | 18 183 | 17 311 | Vivisbach |

Bateaux habitables / Bewohnbare Schiffe

| Canton | 64 066 | 67 624 | 65 914 | 65 641 | 65 007 | Kanton |
|--------|--------|--------|--------|--------|--------|--------|
| Broye | 59 098 | 60 734 | 62 101 | 61 443 | 61 041 | Broye |
| Lac | 4 968 | 6 890 | 3 813 | 4 198 | 3 966 | See |

Institutions à service hôtelier² / Institutionen mit Hotelservice²

| Canton | 83 772 | 84 257 | 82 600 | 86 540 | 81 848 | Kanton |
|---------|--------|--------|--------|--------|--------|-----------|
| Broye | 4 054 | 4 529 | 4 965 | 5 433 | 4 093 | Broye |
| Glâne | 1 281 | 1 107 | 923 | 1 284 | 1 823 | Glâne |
| Gruyère | 23 865 | 24 230 | 17 700 | 19 280 | 16 195 | Greyerz |
| Sarine | 20 386 | 21 583 | 23 723 | 25 464 | 27 047 | Saane |
| Lac | 26 980 | 27 082 | 28 216 | 28 803 | 26 138 | See |
| Singine | 6 186 | 4 857 | 6 400 | 4 901 | 5 946 | Sense |
| Veveyse | 1 020 | 869 | 673 | 1 375 | 606 | Vivisbach |

¹Selon le relevé des taxes de séjour. Sans instituts, pensionnats et université / Gemäss Erhebung der Kurtaxen. Ohne Institute, Pensionate und Universität

²Location de chambres individuelles avec service hôtelier dans des pensions, auberges de jeunesse, etc.

³Vermietung von Einzelzimmern mit Hotelservice in Pensionen, Jugendherbergen, etc.

Source: Union fribourgeoise du tourisme, Fribourg

Quelle: Freiburger Tourismusverband, Freiburg, t17-171

| | | |
|---|---|---|
| O | T | P |
| ✓ | ✓ | ! |

Capacité d'hébergement des hôtels et établissements de cure, en 2014 et 2015

Beherbergungskapazität der Hotel- und Kurbetriebe 2014 und 2015

| T10-03 | Etablissements ouverts ¹ Offene Hotelbetriebe ¹ | | Lits disponibles ¹ Verfügbare Betten ¹ | | Chambres disponibles ¹ Verfügbare Zimmer ¹ | | Taux d'occupation net, en %, des ... Nettoaustlastung in % der ... | | | |
|------------------------------------|--|------------|---|--------------|---|--------------|---|-------------|--------------------|-------------|
| | | | | | | | lits Betten | | chambres Zimmer | |
| | 2014 | 2015 | 2014 | 2015 | 2014 | 2015 | 2014 | 2015 | 2014 | 2015 |
| Canton / Kanton | 118 | 119 | 4 278 | 4 310 | 2 082 | 2 095 | 31,0 | 29,5 | 41,5 | 39,9 |
| Bas-Vully | 3 | 3 | 48 | 54 | 25 | 28 | 31,7 | 26,8 | 38,1 | 30,4 |
| Bulle | 7 | 7 | 432 | 421 | 207 | 202 | 37,4 | 36,3 | 55,0 | 54,6 |
| Châtel-St-Denis | 4 | 4 | 74 | 74 | 36 | 36 | 8,7 | 6,0 | 12,5 | 8,3 |
| Düdingen | 3 | 3 | 68 | 68 | 35 | 35 | 20,7 | 19,1 | 28,1 | 25,1 |
| Estavayer-le-Lac | 3 | 4 | 255 | 310 | 115 | 143 | 33,7 | 32,6 | 46,0 | 44,3 |
| Fribourg / Freiburg | 9 | 9 | 788 | 788 | 425 | 425 | 43,6 | 41,3 | 56,9 | 54,5 |
| Gruyères | 5 | 6 | 251 | 233 | 93 | 84 | 23,0 | 24,8 | 35,5 | 39,3 |
| Haut-Intyamon | 5 | 5 | 90 | 90 | 44 | 44 | 19,1 | 15,8 | 24,2 | 21,2 |
| Murten / Morat | 6 | 7 | 280 | 291 | 148 | 155 | 40,2 | 38,8 | 51,6 | 50,2 |
| Plaffeien | 5 | 5 | 257 | 260 | 97 | 99 | 22,2 | 21,0 | 30,4 | 28,7 |
| Pont-en-Ogoz | 3 | 3 | 86 | 86 | 43 | 43 | 31,7 | 29,2 | 39,7 | 35,5 |
| Romont | 5 | 4 | 89 | 84 | 47 | 43 | 16,4 | 17,1 | 20,7 | 22,5 |
| Val-de-Charmey | 4 | 4 | 300 | 300 | 117 | 117 | 41,1 | 38,6 | 58,3 | 54,6 |
| Autres communes / Übrige Gemeinden | 57 | 56 | 1 260 | 1 251 | 648 | 641 | 22,5 | 20,4 | 28,0 | 26,0 |

¹Les éventuelles différences entre le total général et la somme des nombres sont dues aux nombres arrondis

¹Allfällige Unterschiede zwischen Gesamtsumme und addierten Einzelwerten sind auf Rundungsdifferenzen zurückzuführen

Source: Office fédéral de la statistique, Neuchâtel

Quelle: Bundesamt für Statistik, Neuenburg, t17-173

| | | |
|---|---|---|
| O | T | P |
| ✓ | ✓ | ✓ |

Arrivées dans les hôtels et établissements de cure, de 2013 à 2015

Ankünfte in Hotel- und Kurbetrieben von 2013 bis 2015

| T10-04 | Total des arrivées Total der Ankünfte | | | Arrivées d'hôtes de Suisse Ankünfte von Gästen aus der Schweiz | | | Arrivées d'hôtes de l'étranger Ankünfte von Gästen aus dem Ausland | | |
|------------------------------------|--|----------------|----------------|---|----------------|----------------|---|---------------|----------------|
| | 2013 | 2014 | 2015 | 2013 | 2014 | 2015 | 2013 | 2014 | 2015 |
| | Canton / Kanton | 290 091 | 289 205 | 281 938 | 190 532 | 187 359 | 181 705 | 99 559 | 101 846 |
| Bas-Vully | 3 639 | 3 345 | 3 422 | 3 317 | 2 856 | 2 959 | 322 | 489 | 463 |
| Bulle | 33 142 | 36 046 | 34 097 | 18 545 | 20 789 | 20 020 | 14 597 | 15 257 | 14 077 |
| Châtel-St-Denis | 1 676 | 1 320 | 975 | 777 | 888 | 694 | 899 | 432 | 281 |
| Düdingen | 2 672 | 2 445 | 2 198 | 1 479 | 1 351 | 1 207 | 1 193 | 1 094 | 991 |
| Estavayer-le-Lac | 23 838 | 20 259 | 26 245 | 19 649 | 12 991 | 10 495 | 4 189 | 7 268 | 15 750 |
| Fribourg / Freiburg | 74 060 | 75 866 | 71 213 | 41 403 | 40 217 | 38 492 | 32 657 | 35 649 | 32 721 |
| Gruyères | 14 525 | 15 326 | 15 311 | 7 662 | 10 361 | 9 668 | 6 863 | 4 965 | 5 643 |
| Haut-Intyamon | 3 098 | 3 378 | 2 512 | 1 768 | 1 796 | 1 382 | 1 330 | 1 582 | 1 130 |
| Murten / Morat | 24 155 | 24 786 | 24 880 | 16 627 | 17 419 | 19 199 | 7 528 | 7 367 | 5 681 |
| Plaffeien | 9 508 | 9 054 | 9 321 | 8 590 | 8 098 | 8 632 | 918 | 956 | 689 |
| Pont-en-Ogoz | 7 752 | 7 259 | 7 215 | 4 338 | 4 174 | 5 115 | 3 414 | 3 085 | 2 100 |
| Romont | 2 667 | 3 026 | 2 802 | 1 459 | 1 635 | 1 875 | 1 208 | 1 391 | 927 |
| Val-de-Charmey | 27 461 | 27 924 | 27 337 | 24 773 | 25 521 | 25 068 | 2 688 | 2 403 | 2 269 |
| Autres communes / Übrige Gemeinden | 61 898 | 59 171 | 54 410 | 40 145 | 39 263 | 36 899 | 21 753 | 19 908 | 17 511 |

Source: Office fédéral de la statistique, Neuchâtel

Quelle: Bundesamt für Statistik, Neuenburg, t17-174

| | | |
|---|---|---|
| O | T | P |
| ✓ | ✓ | ✓ |

Nuitées dans les hôtels et établissements de cure, de 2013 à 2015

Logiernächte in Hotel- und Kurbetrieben von 2013 bis 2015

| T10-05 | Total des nuitées | | | Nuitées d'hôtes de Suisse | | | Nuitées d'hôtes de l'étranger | | |
|------------------------------------|------------------------|----------------|----------------|---|----------------|----------------|---|----------------|----------------|
| | Total der Logiernächte | | | Logiernächte von Gästen aus der Schweiz | | | Logiernächte von Gästen aus dem Ausland | | |
| | 2013 | 2014 | 2015 | 2013 | 2014 | 2015 | 2013 | 2014 | 2015 |
| Canton / Kanton | 473 397 | 469 806 | 451 868 | 293 705 | 289 101 | 282 718 | 179 692 | 180 705 | 169 150 |
| Bas-Vully | 5 646 | 5 090 | 4 879 | 4 904 | 4 050 | 3 994 | 742 | 1 040 | 885 |
| Bulle | 58 977 | 58 434 | 55 748 | 32 000 | 32 543 | 30 733 | 26 977 | 25 891 | 25 015 |
| Châtel-St-Denis | 3 333 | 2 296 | 1 525 | 1 343 | 1 458 | 844 | 1 990 | 838 | 681 |
| Düdingen | 5 203 | 5 055 | 4 656 | 3 043 | 3 015 | 2 776 | 2 160 | 2 040 | 1 880 |
| Estavayer-le-Lac | 34 606 | 31 371 | 36 792 | 28 450 | 21 277 | 18 542 | 6 156 | 10 094 | 18 250 |
| Fribourg / Freiburg | 114 509 | 123 644 | 118 334 | 59 769 | 61 102 | 61 003 | 54 740 | 62 542 | 57 331 |
| Gruyères | 21 284 | 20 955 | 21 086 | 9 561 | 13 592 | 12 394 | 11 723 | 7 363 | 8 692 |
| Haut-Intyamon | 5 427 | 5 222 | 4 385 | 3 358 | 2 928 | 2 444 | 2 069 | 2 294 | 1 941 |
| Murten / Morat | 38 787 | 39 847 | 39 758 | 25 372 | 26 727 | 30 023 | 13 415 | 13 120 | 9 735 |
| Plaffeien | 19 503 | 18 974 | 18 465 | 16 555 | 15 652 | 16 204 | 2 948 | 3 322 | 2 261 |
| Pont-en-Ogoz | 10 256 | 9 958 | 9 122 | 5 092 | 5 025 | 6 350 | 5 164 | 4 933 | 2 772 |
| Romont | 4 406 | 5 250 | 5 254 | 2 265 | 2 487 | 2 683 | 2 141 | 2 763 | 2 571 |
| Val-de-Charmey | 42 811 | 44 858 | 42 307 | 38 542 | 40 743 | 38 887 | 4 269 | 4 115 | 3 420 |
| Autres communes / Übrige Gemeinden | 108 649 | 98 852 | 89 557 | 63 451 | 58 502 | 55 841 | 45 198 | 40 350 | 33 716 |

Source: Office fédéral de la statistique, Neuchâtel

Quelle: Bundesamt für Statistik, Neuenburg, t17-175

| | | |
|---|---|---|
| O | T | P |
| ✓ | ✓ | ✓ |

Nuitées dans les hôtels et établissements de cure, par mois, de 2013 à 2015

Logiernächte in Hotel- und Kurbetrieben nach Monat von 2013 bis 2015

| T10-06 | Total des nuitées | | | Nuitées d'hôtes de Suisse | | | Nuitées d'hôtes de l'étranger | | |
|-----------------------|------------------------|----------------|----------------|---|----------------|----------------|---|----------------|----------------|
| | Total der Logiernächte | | | Logiernächte von Gästen aus der Schweiz | | | Logiernächte von Gästen aus dem Ausland | | |
| | 2013 | 2014 | 2015 | 2013 | 2014 | 2015 | 2013 | 2014 | 2015 |
| Total | 473 397 | 469 806 | 451 868 | 293 705 | 289 101 | 282 718 | 179 692 | 180 705 | 169 150 |
| Janvier / Januar | 25 696 | 25 470 | 25 733 | 15 045 | 15 450 | 16 612 | 10 651 | 10 020 | 9 121 |
| Février / Februar | 31 220 | 29 150 | 29 982 | 19 331 | 17 949 | 18 339 | 11 889 | 11 201 | 11 643 |
| Mars / März | 35 234 | 31 875 | 33 178 | 21 409 | 19 369 | 21 186 | 13 825 | 12 506 | 11 992 |
| Avril / April | 36 607 | 34 711 | 31 792 | 22 821 | 19 180 | 20 126 | 13 786 | 15 531 | 11 666 |
| Mai / Mai | 41 942 | 44 968 | 42 901 | 26 452 | 28 276 | 28 093 | 15 490 | 16 692 | 14 808 |
| Juin / Juni | 48 601 | 43 497 | 42 228 | 30 848 | 27 603 | 26 104 | 17 753 | 15 894 | 16 124 |
| Juillet / Juli | 50 019 | 50 045 | 49 345 | 31 488 | 31 033 | 30 627 | 18 531 | 19 012 | 18 718 |
| Août / August | 54 998 | 56 416 | 50 866 | 32 975 | 32 086 | 29 401 | 22 023 | 24 330 | 21 465 |
| Septembre / September | 47 676 | 49 489 | 46 881 | 29 801 | 31 320 | 28 373 | 17 875 | 18 169 | 18 508 |
| Octobre / Oktober | 42 220 | 41 416 | 41 912 | 26 617 | 26 819 | 27 066 | 15 603 | 14 597 | 14 846 |
| Novembre / November | 32 219 | 33 648 | 31 083 | 20 359 | 21 813 | 20 273 | 11 860 | 11 835 | 10 810 |
| Décembre / Dezember | 26 965 | 29 121 | 25 967 | 16 559 | 18 203 | 16 518 | 10 406 | 10 918 | 9 449 |

Source: Office fédéral de la statistique, Neuchâtel

Quelle: Bundesamt für Statistik, Neuenburg, t17-177

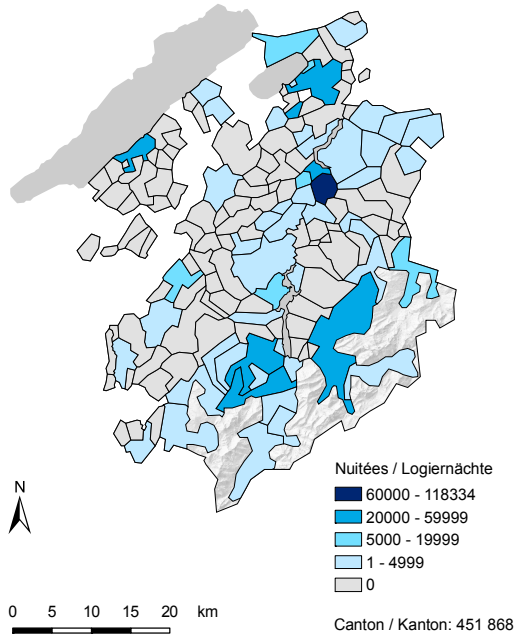
| | | |
|---|---|---|
| O | T | P |
| ✓ | ✓ | ✓ |

Le tourisme en quelques graphiques ou cartes (Nuitées dans les hôtels, de 2005 à 2015)

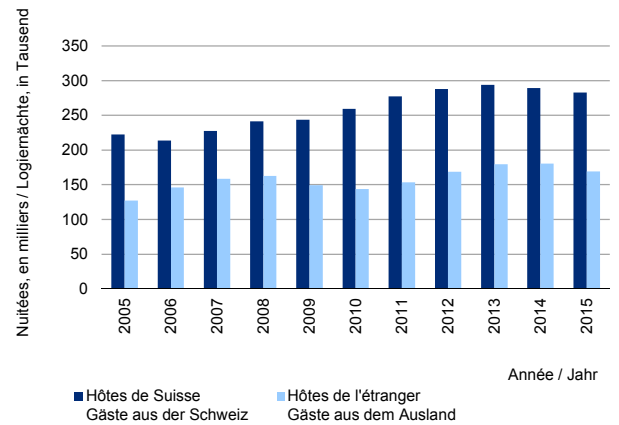
Der Tourismus in einigen Grafiken oder Karten (Logiernächte in Hotels von 2005 bis 2015)

G10-01

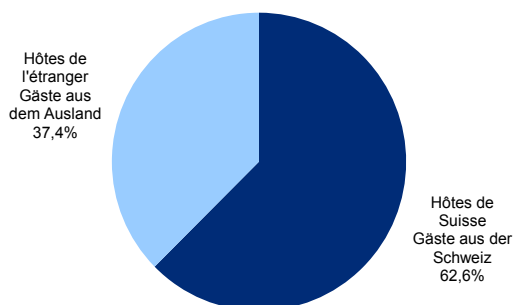
Nuitées dans les hôtels, en 2015
Logiernächte in den Hotels 2015



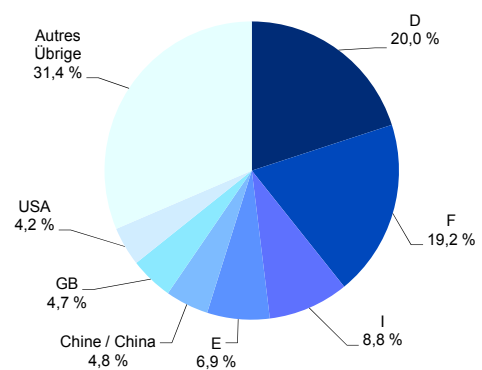
Nuitées dans les hôtels, selon la provenance des hôtes, de 2005 à 2015
Logiernächte in Hotelbetrieben nach Herkunft der Gäste, von 2005 bis 2015



Nuitées dans les hôtels, selon la provenance des hôtes, en 2015
Logiernächte in Hotelbetrieben nach Herkunft der Gäste 2015



Nuitées dans les hôtels, par pays de provenance des hôtes, en 2015
Logiernächte in Hotelbetrieben nach Herkunftsland der Gäste 2015



Source: Office fédéral de la statistique, Neuchâtel / Service de la statistique du canton de Fribourg
Quelle: Bundesamt für Statistik, Neuenburg / Amt für Statistik des Kantons Freiburg, g17-052

Nuitées dans les hôtels et établissements de cure, par pays de provenance, de 2013 à 2015

Logiernächte in Hotel- und Kurbetrieben nach Herkunftsland von 2013 bis 2015

| T10-07 | Nombres absolus / Absolute Zahlen | | | En % ¹ / In % ¹ | | | |
|------------------------|-----------------------------------|----------------|----------------|---------------------------------------|--------------|--------------|--------------------------------|
| | 2013 | 2014 | 2015 | 2013 | 2014 | 2015 | |
| TOTAL | 473 397 | 469 806 | 451 868 | 100,0 | 100,0 | 100,0 | INSGESAMT |
| SUISSE | 293 705 | 289 101 | 282 718 | 62,0 | 61,5 | 62,6 | SCHWEIZ |
| ETRANGER | 179 692 | 180 705 | 169 150 | 38,0 | 38,5 | 37,4 | AUSLAND, TOTAL |
| Europe | 152 351 | 151 429 | 129 665 | 32,2 | 32,2 | 28,7 | Europa |
| Allemagne | 42 167 | 42 346 | 33 882 | 8,9 | 9,0 | 7,5 | Deutschland |
| France | 41 155 | 37 915 | 32 420 | 8,7 | 8,1 | 7,2 | Frankreich |
| Italie | 12 766 | 11 514 | 11 613 | 2,7 | 2,5 | 2,6 | Italien |
| Royaume-Uni | 7 707 | 7 350 | 8 049 | 1,6 | 1,6 | 1,8 | Vereinigtes Königreich |
| Espagne | 6 542 | 8 075 | 7 985 | 1,4 | 1,7 | 1,8 | Spanien |
| Pays-Bas | 5 338 | 5 295 | 5 211 | 1,1 | 1,1 | 1,2 | Niederlande |
| Belgique | 5 211 | 5 973 | 4 977 | 1,1 | 1,3 | 1,1 | Belgien |
| Autriche | 6 363 | 6 127 | 4 971 | 1,3 | 1,3 | 1,1 | Österreich |
| Portugal | 4 064 | 3 301 | 3 500 | 0,9 | 0,7 | 0,8 | Portugal |
| Russie | 3 060 | 4 799 | 2 477 | 0,6 | 1,0 | 0,5 | Russland |
| Pologne | 1 634 | 3 402 | 2 437 | 0,3 | 0,7 | 0,5 | Polen |
| République tchèque | 1 531 | 1 485 | 1 286 | 0,3 | 0,3 | 0,3 | Tschechische Republik |
| Luxembourg | 1 263 | 1 278 | 1 232 | 0,3 | 0,3 | 0,3 | Luxemburg |
| Suède | 1 728 | 1 928 | 1 187 | 0,4 | 0,4 | 0,3 | Schweden |
| Roumanie | 903 | 1 110 | 1 063 | 0,2 | 0,2 | 0,2 | Rumänien |
| Danemark | 2 075 | 1 150 | 940 | 0,4 | 0,2 | 0,2 | Dänemark |
| Hongrie | 2 131 | 1 597 | 900 | 0,5 | 0,3 | 0,2 | Ungarn |
| Estonie | 107 | 28 | 536 | 0,0 | 0,0 | 0,1 | Estland |
| Finlande | 483 | 674 | 518 | 0,1 | 0,1 | 0,1 | Finnland |
| Norvège | 534 | 479 | 446 | 0,1 | 0,1 | 0,1 | Norwegen |
| Serbie | 471 | 402 | 443 | 0,1 | 0,1 | 0,1 | Serbien |
| Slovaquie | 416 | 585 | 416 | 0,1 | 0,1 | 0,1 | Slovakei |
| Turquie | 601 | 324 | 402 | 0,1 | 0,1 | 0,1 | Türkei |
| Ukraine | 200 | 499 | 353 | 0,0 | 0,1 | 0,1 | Ukraine |
| Irlande | 449 | 295 | 277 | 0,1 | 0,1 | 0,1 | Irland |
| Autre pays d'Europe | 3 452 | 3 498 | 2 144 | 0,7 | 0,7 | 0,5 | Übriges Europa |
| Afrique | 1 119 | 990 | 1 195 | 0,2 | 0,2 | 0,3 | Afrika |
| Amérique | 13 064 | 11 421 | 11 401 | 2,8 | 2,4 | 2,5 | Amerika |
| Etats-Unis d'Amérique | 7 712 | 6 549 | 7 177 | 1,6 | 1,4 | 1,6 | Vereinigte Staaten von Amerika |
| Canada | 2 328 | 2 163 | 1 832 | 0,5 | 0,5 | 0,4 | Kanada |
| Brésil | 1 543 | 1 007 | 1 144 | 0,3 | 0,2 | 0,3 | Brasilien |
| Mexique | 517 | 524 | 493 | 0,1 | 0,1 | 0,1 | Mexiko |
| Autre pays d'Amérique | 964 | 1 178 | 755 | 0,2 | 0,3 | 0,2 | Übriges Amerika |
| Asie | 11 778 | 15 822 | 25 835 | 2,5 | 3,4 | 5,7 | Asien |
| Chine (sans Hong Kong) | 5 425 | 7 707 | 14 932 | 1,1 | 1,6 | 3,3 | China (ohne Hongkong) |
| Corée (Sud) | 1 350 | 2 227 | 1 830 | 0,3 | 0,5 | 0,4 | Korea (Süd-) |
| Bahreïn | 4 | 31 | 1 805 | 0,0 | 0,0 | 0,4 | Bahrain |
| Japon | 793 | 1 073 | 1 717 | 0,2 | 0,2 | 0,4 | Japan |
| Inde | 685 | 1 043 | 1 137 | 0,1 | 0,2 | 0,3 | Indien |
| Israël | 751 | 837 | 1 132 | 0,2 | 0,2 | 0,3 | Israel |
| Hong Kong | 191 | 332 | 634 | 0,0 | 0,1 | 0,1 | Hongkong |
| Thaïlande | 489 | 285 | 466 | 0,1 | 0,1 | 0,1 | Thailand |
| Emirats arabes unis | 138 | 308 | 435 | 0,0 | 0,1 | 0,1 | Vereinigte Arabische Emirate |
| Arabie Saoudite | 427 | 313 | 316 | 0,1 | 0,1 | 0,1 | Saudi Arabien |
| Autre pays d'Asie | 1 525 | 1 666 | 1 431 | 0,3 | 0,4 | 0,3 | Übriges Asien |
| Océanie | 1 380 | 1 043 | 1 054 | 0,3 | 0,2 | 0,2 | Ozeanien |
| Australie | 888 | 909 | 909 | 0,2 | 0,2 | 0,2 | Australien |
| Autre pays d'Océanie | 492 | 134 | 145 | 0,1 | 0,0 | 0,0 | Übriges Ozeanien |

¹ Les éventuelles différences entre le total général et la somme des nombres ou celle des sous-totaux sont dues aux nombres arrondis

¹ Allfällige Unterschiede zwischen Gesamtsumme und addierten Einzelwerten oder Teilsommen sind auf Rundungsdifferenzen zurückzuführen

Source: Office fédéral de la statistique, Neuchâtel

Quelle: Bundesamt für Statistik, Neuenburg, t17-178

| | | |
|---|---|---|
| O | T | P |
| ✓ | ✓ | ✓ |

Durée moyenne de séjour des hôtes dans les hôtels et établissements de cure, de 2013 à 2015

Mittlere Aufenthaltsdauer der Gäste in Hotel- und Kurbetrieben von 2013 bis 2015

—
En jours / In Tagen

| T10-08 | Total des hôtes | | | Hôtes de Suisse | | | Hôtes de l'étranger | | |
|------------------------------------|-----------------|-------------|-------------|-----------------------|-------------|-------------|-----------------------|-------------|-------------|
| | Total der Gäste | | | Gäste aus der Schweiz | | | Gäste aus dem Ausland | | |
| | 2013 | 2014 | 2015 | 2013 | 2014 | 2015 | 2013 | 2014 | 2015 |
| Canton / Kanton | 1,63 | 1,62 | 1,60 | 1,54 | 1,54 | 1,56 | 1,80 | 1,77 | 1,69 |
| Bas-Vully | 1,55 | 1,52 | 1,43 | 1,48 | 1,42 | 1,35 | 2,30 | 2,13 | 1,91 |
| Bulle | 1,78 | 1,62 | 1,63 | 1,73 | 1,57 | 1,54 | 1,85 | 1,70 | 1,78 |
| Châtel-St-Denis | 1,99 | 1,74 | 1,56 | 1,73 | 1,64 | 1,22 | 2,21 | 1,94 | 2,42 |
| Düdingen | 1,95 | 2,07 | 2,12 | 2,06 | 2,23 | 2,30 | 1,81 | 1,86 | 1,90 |
| Estavayer-le-Lac | 1,45 | 1,55 | 1,40 | 1,45 | 1,64 | 1,77 | 1,47 | 1,39 | 1,16 |
| Fribourg / Freiburg | 1,55 | 1,63 | 1,66 | 1,44 | 1,52 | 1,58 | 1,68 | 1,75 | 1,75 |
| Gruyères | 1,47 | 1,37 | 1,38 | 1,25 | 1,31 | 1,28 | 1,71 | 1,48 | 1,54 |
| Haut-Intyamon | 1,75 | 1,55 | 1,75 | 1,90 | 1,63 | 1,77 | 1,56 | 1,45 | 1,72 |
| Murten / Morat | 1,61 | 1,61 | 1,60 | 1,53 | 1,53 | 1,56 | 1,78 | 1,78 | 1,71 |
| Plaffeien | 2,05 | 2,10 | 1,98 | 1,93 | 1,93 | 1,88 | 3,21 | 3,47 | 3,28 |
| Pont-en-Ogoz | 1,32 | 1,37 | 1,26 | 1,17 | 1,20 | 1,24 | 1,51 | 1,60 | 1,32 |
| Romont | 1,65 | 1,73 | 1,88 | 1,55 | 1,52 | 1,43 | 1,77 | 1,99 | 2,77 |
| Val-de-Charmey | 1,56 | 1,61 | 1,55 | 1,56 | 1,60 | 1,55 | 1,59 | 1,71 | 1,51 |
| Autres communes / Übrige Gemeinden | 1,76 | 1,67 | 1,65 | 1,58 | 1,49 | 1,51 | 2,08 | 2,03 | 1,93 |

Source: Office fédéral de la statistique, Neuchâtel

Quelle: Bundesamt für Statistik, Neuenburg, t17-176

| | | |
|---|---|---|
| O | T | P |
| ✓ | ✓ | ✓ |

Etablissements publics, de 2012 à 2015

Öffentliche Gaststätten von 2012 bis 2015

—
Patentes délivrées, situation au 31 décembre / Erteilte Patente, Stand am 31. Dezember

| T10-09 | 2012 | 2013 | 2014 | 2015 | |
|--|--------------|--------------|--------------|--------------|---|
| Total | 1 552 | 1 549 | 1 574 | 1 585 | Total |
| Etablissements hôteliers | 154 | 156 | 153 | 124 | Hotelbetriebe |
| Etablissements publics avec alcool | 603 | 606 | 612 | 640 | Öffentliche Gaststätten mit Alkohol |
| Etablissements publics sans alcool | 14 | 15 | 18 | 20 | Öffentliche Gaststätten ohne Alkohol |
| Dancings, cabarets | 24 | 20 | 23 | 22 | Dancings, Kabarette |
| Bars d'hôtel | 15 | 16 | 17 | 16 | Hotelbars |
| Restaurants de nuit | 4 | 4 | 4 | 4 | Nachtrestaurants |
| Restaurants dépendant d'un commerce d'alimentation | 105 | 100 | 105 | 105 | Restaurants, die einem Lebensmittelgeschäft angegliedert sind |
| Buvettes, cafétérias, colonies étrangères | 468 | 462 | 464 | 470 | Büvetten, Cafeterias, Ausländerkolonien |
| Etablissements parahôteliers | 109 | 111 | 109 | 110 | Hotelähnliche Betriebe |
| Traiteurs | 55 | 59 | 69 | 74 | Traiteure |
| Bars dépendant d'un local de prostitution | 1 | - | - | - | Bars, welche von einem Prostitutions-Salon abhängig sind |

Source: Rapport d'activité du Conseil d'Etat, vol. 2012-2015 - Chancellerie d'Etat, Fribourg

Quelle: Tätigkeitsbericht des Staatsrats, Vol. 2012-2015 - Staatskanzlei, Freiburg, t17-092

| | | |
|---|---|---|
| O | T | P |
| ✓ | ✓ | ✓ |



ETAT DE FRIBOURG
STAAT FREIBURG

11 Transports et communications

Généralités

Infrastructure des transports

- > Réseau routier
- > Véhicules
- > Transports publics urbains
- > Chemins de fer
- > Modes de transport divers

Utilisation des transports

- > Comptages automatiques du trafic routier
- > Accidents de la circulation
- > Transports publics et privés de personnes

Coûts et financement des transports

- > Recettes routières
- > Dépenses routières
- > Subventions routières

11. Verkehr und Nachrichtenwesen

Allgemeines

Verkehrsinfrastruktur

- > Strassennetz
- > Fahrzeuge
- > Öffentlicher Stadtverkehr
- > Eisenbahnen
- > Verschiedene Verkehrsmittel

Nutzung Verkehrsinfrastruktur

- > Automatische Verkehrszählungen
- > Verkehrsunfälle
- > Öffentlicher und privater Personenverkehr

Kosten und Finanzierung des Verkehrs

- > Strasseneinnahmen
- > Strassenausgaben
- > Strassensubventionen

Les transports et les communications en quelques chiffres, en 1997 et de 2009 à 2015

Verkehr und Nachrichtenwesen in einigen Zahlen 1997 und von 2009 bis 2015

| T11-01 | Voitures de tourisme, en 2015 ¹ | | Accidents de la circulation routière ² , en 2015 | | | Longueur du réseau ferroviaire, en km, en 1997 | | |
|--|--|---|---|---|--------------------------------|--|--------------|--|
| | Personenwagen 2015 ¹ | | Strassenverkehrsunfälle ² 2015 | | | Länge des Eisenbahnnetzes in km 1997 | | |
| | Total | Pour 1000 habitants Pro 1000 Einwohner | Total | dont ... / davon ... mortels tödliche | avec blessés mit Verletzten | Total | CFF SBB | Chemins de fer cessionnaires Konzessionierte Bahnen |
| Suisse / Schweiz | 4 458 069 | 541 | 53 235 | 238 | 17 498 | 5 009 | 2 981 | 2 028 |
| AG | 378 078 | 586 | 2 487 | 24 | 1 189 | 347 | 303 | 44 |
| AR | 30 874 | 571 | 380 | 1 | 77 | 46 | - | 46 |
| AI | 9 246 | 583 | 144 | 1 | 29 | 20 | - | 20 |
| BL | 145 003 | 515 | 1 142 | 7 | 471 | 99 | 75 | 24 |
| BS | 65 741 | 345 | 1 126 | 3 | 388 | 21 | 18 | 3 |
| BE | 519 826 | 515 | 5 750 | 35 | 2 516 | 845 | 342 | 503 |
| FR | 176 522 | 582 | 719 | 6 | 535 | 226 | 126 | 100 |
| GE | 221 143 | 463 | 3 420 | 9 | 1 255 | 41 | 41 | - |
| GL | 23 013 | 578 | 326 | 4 | 101 | 41 | 41 | - |
| GR | 109 262 | 558 | 2 218 | 15 | 468 | 413 | 20 | 393 |
| JU | 41 989 | 580 | 327 | 3 | 162 | 113 | 54 | 59 |
| LU | 209 062 | 530 | 2 334 | 13 | 1 000 | 185 | 151 | 34 |
| NE | 96 255 | 543 | 687 | 3 | 279 | 161 | 113 | 48 |
| NW | 26 049 | 619 | 250 | 3 | 100 | 19 | 3 | 16 |
| OW | 21 771 | 591 | 188 | 1 | 65 | 38 | 30 | 8 |
| SG | 272 067 | 549 | 2 748 | 13 | 898 | 295 | 234 | 61 |
| SH | 44 296 | 558 | 461 | 3 | 155 | 13 | 13 | - |
| SZ | 96 378 | 631 | 942 | 5 | 293 | 103 | 64 | 39 |
| SO | 152 385 | 578 | 1 254 | 8 | 605 | 137 | 91 | 46 |
| TG | 163 678 | 621 | 1 316 | 8 | 590 | 209 | 147 | 62 |
| TI | 222 243 | 634 | 4 026 | 12 | 892 | 196 | 165 | 31 |
| UR | 19 346 | 537 | 410 | 3 | 114 | 86 | 55 | 31 |
| VS | 209 439 | 631 | 1 027 | 15 | 490 | 317 | 132 | 185 |
| VD | 403 749 | 530 | 4 258 | 18 | 1 382 | 490 | 266 | 224 |
| ZG | 76 957 | 641 | 900 | 2 | 265 | 40 | 40 | - |
| ZH | 723 697 | 500 | 14 395 | 23 | 3 179 | 508 | 457 | 51 |
| Canton de Fribourg | | | | | | | | |
| Kanton Freiburg | 178 127 | 587 | 719 | 6 | 535 | 226 | 126 | 100 |
| Broye / Broye | 19 480 | 649 | 62 | - | 43 | ... | ... | ... |
| Glâne / Glâne | 14 288 | 623 | 56 | 1 | 42 | ... | ... | ... |
| Gruyère / Greyerz | 31 048 | 602 | 127 | 3 | 96 | ... | ... | ... |
| Sarine / Saane | 54 240 | 525 | 269 | - | 189 | ... | ... | ... |
| See / Lac | 21 535 | 617 | 81 | - | 67 | ... | ... | ... |
| Singine / Sense | 26 354 | 614 | 86 | 1 | 67 | ... | ... | ... |
| Veveyse / Vivisbach | 11 182 | 633 | 38 | 1 | 31 | ... | ... | ... |
| Agglo Fribourg-Freiburg³ | 40 432 | 498 | 241 | - | 172 | ... | ... | ... |
| Canton de Fribourg | | | | | | | | |
| Kanton Freiburg | | | | | | | | |
| 2009 | 150 528 | 561 | 948 | 13 | 602 | ... | ... | ... |
| 2010 | 154 883 | 567 | 929 | 11 | 620 | ... | ... | ... |
| 2011 | 159 638 | 573 | 1 494 | 17 | 588 | ... | ... | ... |
| 2012 | 165 114 | 580 | 748 | 9 | 516 | ... | ... | ... |
| 2013 | 169 621 | 582 | 751 | 11 | 532 | ... | ... | ... |
| 2014 | 173 777 | 584 | 736 | 8 | 542 | ... | ... | ... |
| 2015 | 178 127 | 587 | 719 | 6 | 535 | ... | ... | ... |

¹Véhicules pour la Suisse et pour la comparaison intercantonale selon le lieu de domicile du détenteur (source: Office fédéral de la statistique). Véhicules pour le canton, les districts et l'Agglomération de Fribourg selon le lieu de stationnement du véhicule (source: Office de la circulation et de la navigation)

¹Fahrzeuge für die Schweiz und für den interkantonalen Vergleich gemäss Wohnort des Fahrzeughalters (Quelle: Bundesamt für Statistik). Fahrzeuge für den Kanton, die Bezirke und die Agglomération Freiburg gemäss Standort des Fahrzeuges (Quelle: Amt für Strassenverkehr und Schifffahrt)

²Sans les rapports de dénonciation qui peuvent être établis dès 2007 dans le canton de Fribourg / Ohne Anzeigerapporte, die seit 2007 im Kanton Freiburg ausgestellt werden können

³Selon LAgg du 19.9.1995 et Statuts Agglo Fribourg-Freiburg 2008: Avry, Belfaux, Corminboeuf, Düdingen, Fribourg, Givisiez, Granges-Paccot, Marly, Matran, Villars-sur-Glâne

³Gemäss AggG vom 19.9.1995 und Statuten Agglo Fribourg-Freiburg 2008: Avry, Belfaux, Corminboeuf, Düdingen, Freiburg, Givisiez, Granges-Paccot, Marly, Matran, Villars-sur-Glâne

Source: Office fédéral de la statistique: Section Transports, Neuchâtel, Office de la circulation et de la navigation, Fribourg

Quelle: Bundesamt für Statistik: Sektion Verkehr, Neuenburg, Amt für Strassenverkehr und Schifffahrt, Freiburg, t17-179

| | | |
|---|---|---|
| O | T | P |
| ✓ | ✓ | ✓ |

Réseau routier, de 1970 à 2015

Strassennetz von 1970 bis 2015

Longueur du réseau sur le territoire fribourgeois, en km / Netzlänge auf Freiburger Gebiet, in km

| T11-02 | 1970 | 1980 | 1990 | 2000 | 2011 | 2015 | |
|-------------------|--------------|--------------|------|------|--------------|------|------------------|
| Total | 2 944 | 3 300 | ... | ... | 4 650 | ... | Total |
| Routes nationales | - | 46 | 67 | 73 | 84 | 84 | Nationalstrassen |
| Routes cantonales | 614 | 644 | 626 | 640 | 640 | 636 | Kantonsstrassen |
| Routes communales | 2 330 | 2 610 | ... | ... | 3 926 | ... | Gemeindestrassen |

Source: Office fédéral de la statistique: Section Transports, Neuchâtel, Etat de Fribourg: Service des ponts et chaussées, Fribourg

Quelle: Bundesamt für Statistik: Sektion Verkehr, Neuenburg, Staat Freiburg: Tiefbauamt, Freiburg, t17-463

| | | |
|---|---|---|
| O | T | P |
| ✓ | ✓ | ! |

Réseau routier, par district, en 2011 et 2015

Strassennetz nach Bezirk 2011 und 2015

Longueur du réseau sur le territoire fribourgeois, en km¹ / Netzlänge auf Freiburger Gebiet, in km¹

| T11-03 | Canton ² Kanton ² | Broye Broye | Glâne Glane | Gruyère Greyerz | Sarine Saane | Lac See | Singine Sense | Veveyse Vivisbach | |
|--------------------------|--|----------------|----------------|--------------------|-----------------|------------|------------------|----------------------|-------------------------|
| Routes nationales (2015) | 84 | 12 | - | 17 | 16 | 10 | 17 | 12 | Nationalstrassen (2015) |
| Routes cantonales (2015) | 636 | 102 | 79 | 109 | 122 | 60 | 114 | 50 | Kantonsstrassen (2015) |
| Routes communales (2011) | 3 926 | 696 | 418 | 683 | 597 | 620 | 682 | 231 | Gemeindestrassen (2011) |

¹Dernières données disponibles / Letzte verfügbare Daten

²Les éventuelles différences entre le total général et la somme des nombres sont dues aux nombres arrondis

³Allfällige Unterschiede zwischen Gesamtsumme und addierten Einzelwerten sind auf Rundungsdifferenzen zurückzuführen

Source: Etat de Fribourg: Service des ponts et chaussées, Fribourg

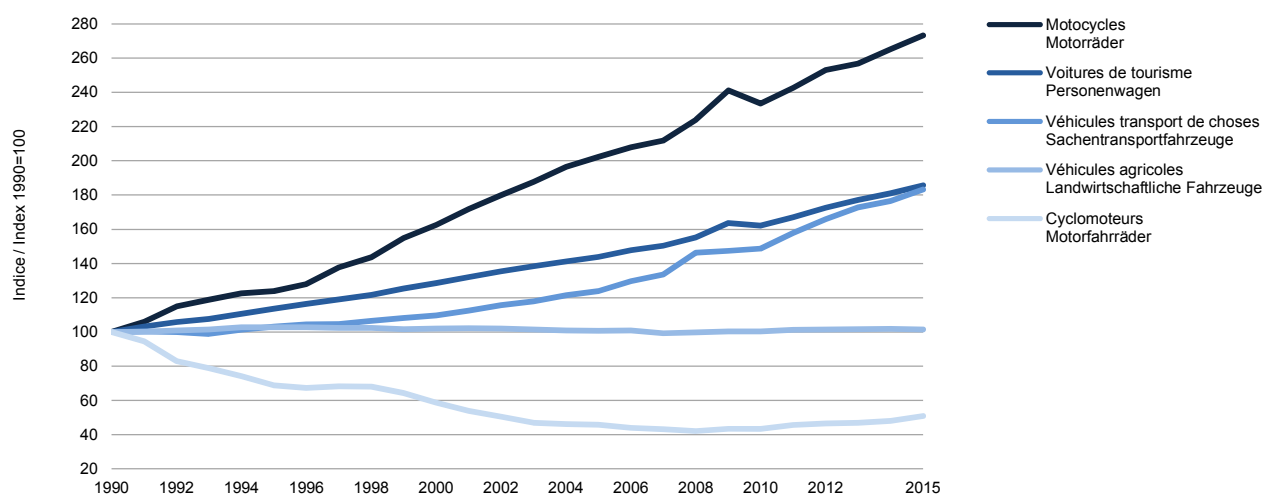
Quelle: Staat Freiburg: Tiefbauamt, Freiburg, t17-430

| | | |
|---|---|---|
| O | T | P |
| ✓ | ✓ | ! |

Véhicules immatriculés dans le canton, au 31 décembre, de 1990 à 2015

Immatrikulierte Fahrzeuge im Kanton, am 31. Dezember von 1990 bis 2015

G11-01



Source: Office fédéral de la statistique: Section Mobilité, Neuchâtel / Service de la statistique du canton de Fribourg

Quelle: Bundesamt für Statistik: Sektion Mobilité, Neuenburg / Amt für Statistik des Kantons Freiburg, g17-018

Véhicules immatriculés, par catégorie de véhicule, de 1990 à 2016
 Immatriculierte Fahrzeuge nach Fahrzeugkategorie von 1990 bis 2016

| T11-04 | Véhicules à moteur / Motorfahrzeuge | | | | | | | Remorques Anhänger | Cyclomoteurs Motorfahrräder |
|--------|-------------------------------------|---|---|--|---|---|--|-----------------------|--------------------------------|
| | Total | Voitures de tourisme ¹ Personen- wagen ¹ | Véhicules de transport de personnes ² Personen- transport- fahrzeuge ² | Véhicules de transport de choses ³ Sachen- transport- fahrzeuge ³ | Véhicules agricoles ⁴ Landwirt- schaftliche Fahrzeuge ⁴ | Véhicules industriels ⁵ Industrie- fahrzeuge ⁵ | Motocycles ⁶ Motorräder ⁶ | | |

Véhicules selon le lieu de domicile du détenteur, situation au 31 décembre (source: Office fédéral de la statistique)

Fahrzeuge nach Wohnort des Fahrzeughalters, Stand am 31. Dezember (Quelle: Bundesamt für Statistik)

| | | | | | | | | | |
|------|---------|---------|-------|--------|-------|-------|--------|--------|--------|
| 1990 | 122 914 | 95 099 | 817 | 7 618 | 9 695 | 1 442 | 8 243 | 6 810 | 13 372 |
| 1991 | 126 638 | 98 168 | 900 | 7 643 | 9 714 | 1 471 | 8 742 | 7 138 | 12 645 |
| 1992 | 129 844 | 100 572 | 960 | 7 614 | 9 778 | 1 441 | 9 479 | 7 411 | 11 096 |
| 1993 | 131 945 | 102 373 | 990 | 7 537 | 9 845 | 1 396 | 9 804 | 7 608 | 10 553 |
| 1994 | 135 316 | 105 124 | 1 050 | 7 715 | 9 962 | 1 366 | 10 099 | 8 002 | 9 915 |
| 1995 | 138 534 | 108 064 | 1 091 | 7 864 | 9 968 | 1 339 | 10 208 | 8 482 | 9 212 |
| 1996 | 141 688 | 110 726 | 1 158 | 7 953 | 9 967 | 1 340 | 10 544 | 9 007 | 9 006 |
| 1997 | 145 061 | 113 251 | 1 196 | 7 972 | 9 936 | 1 362 | 11 344 | 9 397 | 9 129 |
| 1998 | 148 195 | 115 705 | 1 247 | 8 111 | 9 924 | 1 371 | 11 837 | 9 789 | 9 097 |
| 1999 | 152 743 | 119 163 | 1 308 | 8 242 | 9 863 | 1 398 | 12 769 | 10 160 | 8 609 |
| 2000 | 156 608 | 122 182 | 1 327 | 8 360 | 9 888 | 1 452 | 13 399 | 10 593 | 7 857 |
| 2001 | 161 132 | 125 567 | 1 406 | 8 572 | 9 917 | 1 496 | 14 174 | 11 221 | 7 207 |
| 2002 | 165 421 | 128 866 | 1 511 | 8 810 | 9 890 | 1 514 | 14 830 | 11 684 | 6 745 |
| 2003 | 168 968 | 131 608 | 1 516 | 8 989 | 9 840 | 1 538 | 15 477 | 12 137 | 6 291 |
| 2004 | 172 775 | 134 381 | 1 563 | 9 251 | 9 784 | 1 592 | 16 204 | 12 659 | 6 167 |
| 2005 | 175 955 | 136 866 | 1 586 | 9 444 | 9 763 | 1 619 | 16 677 | 13 414 | 6 138 |
| 2006 | 180 735 | 140 577 | 1 662 | 9 883 | 9 792 | 1 680 | 17 141 | 14 069 | 5 883 |
| 2007 | 183 691 | 142 995 | 1 755 | 10 175 | 9 618 | 1 685 | 17 463 | 14 732 | 5 770 |
| 2008 | 189 999 | 147 724 | 1 322 | 11 150 | 9 683 | 1 663 | 18 457 | 15 805 | 5 627 |
| 2009 | 199 913 | 155 560 | 1 796 | 11 227 | 9 725 | 1 724 | 19 881 | 16 706 | 5 801 |
| 2010 | 198 321 | 154 180 | 1 965 | 11 334 | 9 732 | 1 869 | 19 241 | 17 257 | 5 806 |
| 2011 | 204 722 | 158 902 | 2 085 | 12 021 | 9 819 | 1 893 | 20 002 | 18 283 | 6 097 |
| 2012 | 211 764 | 164 212 | 2 220 | 12 638 | 9 831 | 1 995 | 20 868 | 19 156 | 6 232 |
| 2013 | 216 907 | 168 351 | 2 287 | 13 167 | 9 857 | 2 080 | 21 165 | 19 963 | 6 287 |
| 2014 | 222 000 | 172 240 | 2 405 | 13 450 | 9 874 | 2 160 | 21 871 | 20 834 | 6 436 |
| 2015 | 227 585 | 176 522 | 2 509 | 13 960 | 9 844 | 2 231 | 22 519 | 21 726 | 6 791 |

Véhicules selon le lieu de stationnement du véhicule, situation au 30 septembre (source: Office cantonal de la circulation)

Fahrzeuge gemäss Standort des Fahrzeuges, Stand am 30. September (Quelle: Amt für Strassenverkehr und Schifffahrt)

| | | | | | | | | | |
|-------------------|---------|---------|-------|--------|-------|-------|--------|--------|-------|
| 2008 | 189 797 | 146 899 | 1 864 | 11 060 | 9 802 | 1 780 | 18 392 | 15 887 | 5 631 |
| 2009 | 194 505 | 150 528 | 1 940 | 11 317 | 9 769 | 1 828 | 19 123 | 16 692 | 5 650 |
| 2010 | 199 649 | 154 883 | 1 997 | 11 721 | 9 737 | 1 925 | 19 386 | 17 528 | 5 662 |
| 2011 | 206 198 | 159 638 | 2 110 | 12 449 | 9 833 | 2 037 | 20 131 | 18 604 | 5 920 |
| 2012 | 213 506 | 165 114 | 2 235 | 13 123 | 9 851 | 2 172 | 21 011 | 19 487 | 6 082 |
| 2013 | 219 300 | 169 621 | 2 332 | 13 661 | 9 906 | 2 257 | 21 523 | 20 331 | 6 141 |
| 2014 | 224 856 | 173 777 | 2 429 | 14 284 | 9 915 | 2 368 | 22 083 | 21 233 | 6 269 |
| 2015 ¹ | 230 576 | 178 127 | 2 538 | 14 778 | 9 877 | 2 541 | 22 715 | 22 086 | 6 627 |
| 2016 | 235 990 | 181 831 | 2 715 | 15 355 | 9 920 | 2 645 | 23 524 | 22 826 | 6 937 |

¹Voitures de tourisme et voitures de tourisme lourdes / Personenwagen und schwere Personenwagen

²Voitures automobiles légères, voitures automobiles lourdes, autocar, minibus et bus à plateforme pivotante

³Leichte Motorwagen, schwere Motorwagen, Gesellschaftswagen, Kleinbusse und Gelenkbusse

⁴Voitures de livraison, camions, véhicules articulés lourds et tracteurs à sellette / Lieferwagen, Lastwagen, schwere Sattelmotorfahrzeuge und Sattelschlepper

⁵Tracteurs agricoles, chariots de travail agricoles, chariots à moteur agricoles, monoaxes agricoles, véhicules agricoles combinés

⁶Landwirtschaftliche Traktoren, landw. Arbeitskarren, landw. Motorkarren, landw. Motoreinachser, landw. Kombinations-Fahrzeuge

⁷Tracteurs, machines de travail, chariots de travail, chariots à moteur, monoaxes / Traktoren, Arbeitsmaschinen, Arbeitskarren, Motorkarren und Motoreinachser

⁸Motocycles, motocycles tricars, motocycles side-cars, motocycles légers tricars, quadricycles légers à moteur, quadricycles à moteur, tricycles à moteur et luges à moteur

⁹Motorräder, Motorrad-Dreiräder, Motorradseitenwagen, Kleinmotorrad-Dreiräder, Leichtmotorfahrzeuge, Kleinmotorfahrzeuge, dreirädrige Motorfahrzeuge und Motorschlitten

Source: Office fédéral de la statistique: Section Mobilité, Neuchâtel, Office de la circulation et de la navigation, Fribourg

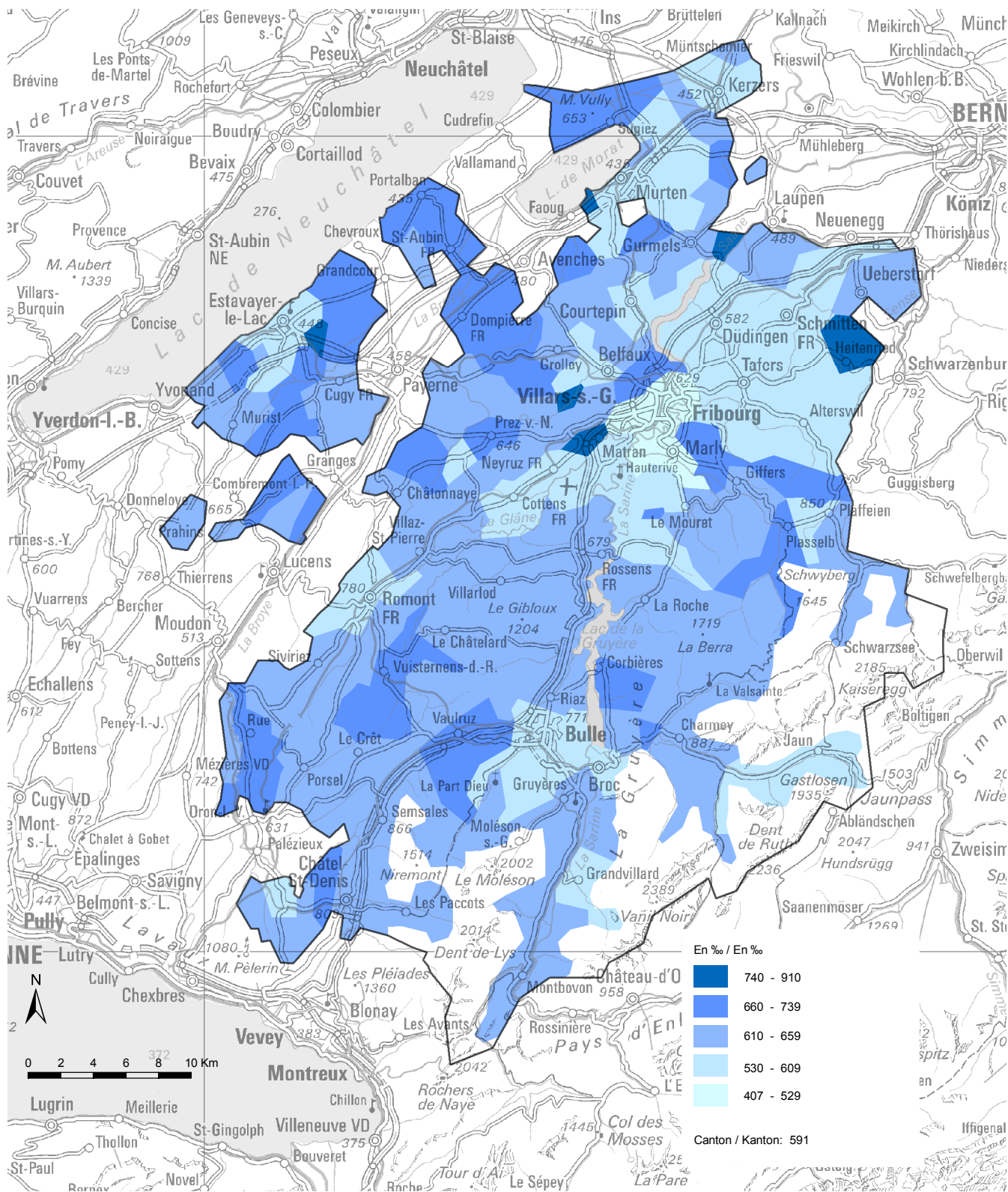
Quelle: Bundesamt für Statistik: Sektion Mobilität, Neuenburg, Amt für Strassenverkehr und Schifffahrt, Fribourg, t17-181

| | | |
|---|---|---|
| O | T | P |
| ✓ | ✓ | ✓ |

Voitures de tourisme pour 1000 habitants, en 2016

Personenwagen pro 1000 Einwohner 2016

C11-01



Source: Office de la circulation et de la navigation, Fribourg / Service de la statistique du canton de Fribourg
 Quelle: Amt für Strassenverkehr und Schifffahrt, Freiburg / Amt für Statistik des Kantons Freiburg, c17-011

Voitures de tourisme¹, par commune, de 2011 à 2016

Personenwagen¹ nach Gemeinde von 2011 bis 2016

Parc de véhicules au 30 septembre, selon le lieu de stationnement du véhicule / Fahrzeugpark am 30. September, gemäss Standort des Fahrzeuges

| T11-05 | 2011 | 2012 | 2013 | 2014 | 2015 | 2016 | Voitures de tourisme pour 1000 habitants, en 2016 Personenwagen pro 1000 Einwohner, 2016 |
|---------------------------|----------------|----------------|----------------|----------------|----------------|----------------|---|
| Canton / Kanton | 159 638 | 165 114 | 169 621 | 173 777 | 178 127 | 181 831 | 591 |
| Broye / Broye | 16 663 | 17 529 | 18 240 | 18 517 | 19 480 | 20 167 | 654 |
| Belmont-Broye | 2 718 | 2 864 | 2 979 | 3 085 | 3 260 | 3 481 | 682 |
| Bussy | 226 | 232 | 268 | 279 | 305 | 325 | 673 |
| Châbles | 437 | 458 | 492 | 499 | 517 | 516 | 671 |
| Châtillon | 242 | 255 | 259 | 273 | 277 | 290 | 649 |
| Cheiry | 229 | 245 | 252 | 233 | 254 | 257 | 678 |
| Cheyres | 751 | 795 | 845 | 843 | 887 | 912 | 646 |
| Cugy | 871 | 922 | 950 | 992 | 1 020 | 1 055 | 646 |
| Delley-Portalban | 619 | 659 | 713 | 724 | 768 | 785 | 736 |
| Estavayer-le-Lac | 3 203 | 3 417 | 3 475 | 3 588 | 3 702 | 3 760 | 606 |
| Fétigny | 511 | 520 | 536 | 564 | 584 | 594 | 617 |
| Gletterens | 569 | 596 | 619 | 656 | 656 | 711 | 708 |
| Lully | 548 | 581 | 612 | 639 | 666 | 677 | 602 |
| Ménières | 206 | 215 | 221 | 229 | 253 | 264 | 638 |
| Montagny | 1 307 | 1 303 | 1 358 | 1 241 | 1 435 | 1 455 | 618 |
| Les Montets | 849 | 882 | 870 | 890 | 915 | 928 | 660 |
| Morens | 87 | 87 | 91 | 98 | 99 | 109 | 708 |
| Murist | 334 | 360 | 363 | 362 | 377 | 409 | 659 |
| Nuvilly | 223 | 244 | 256 | 257 | 267 | 277 | 679 |
| Prévondavaux | 34 | 38 | 45 | 43 | 43 | 41 | 631 |
| Rueyres-les-Prés | 217 | 234 | 254 | 262 | 271 | 299 | 692 |
| St-Aubin | 933 | 1 010 | 1 046 | 1 004 | 1 140 | 1 163 | 701 |
| Sévaz | 191 | 176 | 181 | 176 | 183 | 203 | 752 |
| Surpierre | 189 | 196 | 206 | 209 | 202 | 208 | 630 |
| Vallon | 198 | 215 | 240 | 241 | 247 | 258 | 639 |
| Vernay | 636 | 681 | 721 | 712 | 748 | 771 | 689 |
| Villeneuve | 201 | 214 | 235 | 247 | 248 | 259 | 693 |
| Vuissens | 134 | 130 | 153 | 171 | 156 | 160 | 653 |
| Glâne / Glane | 12 586 | 13 008 | 13 432 | 13 861 | 14 288 | 14 641 | 629 |
| Auboranges | 153 | 154 | 169 | 178 | 191 | 188 | 691 |
| Billens-Hennens | 364 | 376 | 387 | 395 | 394 | 407 | 592 |
| Chapelle | 156 | 163 | 164 | 165 | 175 | 180 | 695 |
| Le Châtelard | 212 | 213 | 223 | 220 | 234 | 234 | 621 |
| Châtonnaye | 441 | 456 | 443 | 468 | 503 | 511 | 650 |
| Ecublens | 175 | 182 | 207 | 215 | 227 | 217 | 654 |
| La Folliaz | 522 | 502 | 516 | 532 | 576 | 583 | 610 |
| Grangettes | 119 | 120 | 121 | 128 | 127 | 121 | 634 |
| Massonnens | 285 | 284 | 299 | 320 | 340 | 331 | 641 |
| Mézières | 576 | 585 | 597 | 593 | 643 | 625 | 628 |
| Montet | 221 | 251 | 268 | 269 | 274 | 284 | 724 |
| Romont | 2 556 | 2 666 | 2 768 | 2 833 | 2 836 | 2 917 | 562 |
| Rue | 798 | 864 | 895 | 917 | 947 | 982 | 667 |
| Siviriez | 1 294 | 1 307 | 1 329 | 1 364 | 1 385 | 1 406 | 627 |
| Torny | 535 | 529 | 541 | 579 | 592 | 586 | 662 |
| Ursy | 1 498 | 1 554 | 1 629 | 1 733 | 1 814 | 1 923 | 655 |
| Villaz-St-Pierre | 619 | 647 | 685 | 712 | 734 | 806 | 655 |
| Villorsonnens | 771 | 849 | 851 | 852 | 824 | 837 | 642 |
| Vuisternens-devant-Romont | 1 291 | 1 306 | 1 340 | 1 388 | 1 472 | 1 503 | 668 |
| Gruyère / Greyerz | 26 954 | 28 117 | 29 183 | 30 127 | 31 048 | 31 890 | 607 |
| Bas-Intyamon | 657 | 673 | 705 | 692 | 715 | 805 | 624 |
| Botterens | 295 | 307 | 308 | 323 | 351 | 351 | 643 |

¹Voitures de tourisme et voitures de tourisme lourdes / Personenwagen und schwere Personenwagen

Source: Office de la circulation et de la navigation, Fribourg

Quelle: Amt für Strassenverkehr und Schifffahrt, Freiburg, t17-182

| | | |
|---|---|---|
| O | T | P |
| ✓ | ✓ | ✓ |

Voitures de tourisme¹, par commune, de 2011 à 2016

Personenwagen¹ nach Gemeinde von 2011 bis 2016

Parc de véhicules au 30 septembre, selon le lieu de stationnement du véhicule / Fahrzeugpark am 30. September, gemäss Standort des Fahrzeuges

| T11-05 | 2011 | 2012 | 2013 | 2014 | 2015 | 2016 | Voitures de tourisme pour 1000 habitants, en 2016 Personenwagen pro 1000 Einwohner, 2016 |
|------------------------|---------------|---------------|---------------|---------------|---------------|---------------|---|
| Broc | 1 294 | 1 330 | 1 390 | 1 386 | 1 434 | 1 487 | 593 |
| Bulle | 10 562 | 11 024 | 11 494 | 11 909 | 12 203 | 12 575 | 572 |
| Châtel-sur-Montsalvens | 159 | 164 | 158 | 160 | 171 | 171 | 624 |
| Corbières | 444 | 474 | 499 | 521 | 543 | 557 | 664 |
| Crésuz | 203 | 201 | 215 | 218 | 234 | 226 | 683 |
| Echarlens | 410 | 457 | 472 | 488 | 492 | 500 | 614 |
| Grandvillard | 394 | 428 | 432 | 451 | 463 | 480 | 604 |
| Gruyères | 1 088 | 1 198 | 1 262 | 1 309 | 1 338 | 1 356 | 630 |
| Hauteville | 306 | 315 | 338 | 346 | 375 | 398 | 619 |
| Haut-Intyamon | 830 | 833 | 863 | 891 | 919 | 930 | 611 |
| Jaun | 349 | 349 | 352 | 353 | 359 | 373 | 563 |
| Marsens | 968 | 1 020 | 1 059 | 1 048 | 1 100 | 1 141 | 631 |
| Morlon | 335 | 338 | 336 | 350 | 348 | 356 | 601 |
| Le Pâquier | 570 | 588 | 598 | 599 | 650 | 652 | 571 |
| Pont-en-Ogoz | 1 031 | 1 034 | 1 047 | 1 108 | 1 148 | 1 155 | 651 |
| Pont-la-Ville | 325 | 322 | 337 | 344 | 375 | 376 | 637 |
| Riaz | 1 374 | 1 416 | 1 440 | 1 494 | 1 533 | 1 563 | 658 |
| La Roche | 863 | 936 | 967 | 977 | 989 | 1 025 | 635 |
| Sâles | 804 | 844 | 863 | 911 | 923 | 915 | 632 |
| Sorens | 558 | 600 | 623 | 663 | 692 | 709 | 646 |
| Val-de-Charmey | 1 263 | 1 315 | 1 375 | 1 399 | 1 468 | 1 512 | 626 |
| Vaulruz | 653 | 665 | 688 | 717 | 728 | 740 | 717 |
| Vuadens | 1 219 | 1 286 | 1 362 | 1 470 | 1 497 | 1 537 | 674 |
| Sarine / Saane | 49 446 | 51 024 | 52 190 | 53 555 | 54 240 | 55 090 | 528 |
| Arconciel | 464 | 459 | 484 | 503 | 520 | 526 | 609 |
| Autigny | 401 | 417 | 450 | 475 | 490 | 475 | 592 |
| Avry | 1 090 | 1 146 | 1 183 | 1 191 | 1 198 | 1 221 | 652 |
| Belfaux | 1 521 | 1 631 | 1 690 | 1 701 | 1 821 | 1 826 | 555 |
| La Brillaz | 1 012 | 1 073 | 1 082 | 1 099 | 1 125 | 1 178 | 621 |
| Chénens | 388 | 414 | 432 | 491 | 528 | 551 | 645 |
| Chésopelloz | 84 | 82 | 94 | 103 | 105 | 98 | 797 |
| Corminboeuf | 1 293 | 1 307 | 1 318 | 1 374 | 1 443 | 1 487 | 638 |
| Corserrey | 218 | 226 | 229 | 240 | 241 | 254 | 608 |
| Cottens | 725 | 752 | 750 | 755 | 792 | 799 | 536 |
| Ependes | 604 | 639 | 655 | 630 | 653 | 651 | 585 |
| Ferpicloz | 171 | 173 | 170 | 168 | 164 | 168 | 589 |
| Fribourg / Freiburg | 14 678 | 15 189 | 15 335 | 15 797 | 15 631 | 15 678 | 407 |
| Gibloux | 3 935 | 4 064 | 4 156 | 4 345 | 4 528 | 4 706 | 659 |
| Givisiez | 2 041 | 2 053 | 2 131 | 2 107 | 2 082 | 2 115 | 677 |
| Granges-Paccot | 1 862 | 1 857 | 1 972 | 2 176 | 2 108 | 2 257 | 672 |
| Grolley | 1 024 | 1 080 | 1 141 | 1 169 | 1 154 | 1 184 | 623 |
| Hauterive | 1 318 | 1 305 | 1 346 | 1 359 | 1 398 | 1 418 | 587 |
| Marly | 3 849 | 3 962 | 4 082 | 4 162 | 4 199 | 4 251 | 526 |
| Matran | 1 031 | 1 117 | 1 122 | 1 121 | 1 140 | 1 153 | 749 |
| Le Mouret | 1 833 | 1 830 | 1 873 | 1 892 | 1 944 | 2 025 | 659 |
| Neyruz | 1 242 | 1 261 | 1 335 | 1 353 | 1 487 | 1 500 | 583 |
| Noréaz | 329 | 340 | 351 | 375 | 389 | 403 | 647 |
| Pierrafortscha | 91 | 92 | 90 | 85 | 91 | 97 | 698 |
| Ponthaux | 360 | 376 | 401 | 436 | 444 | 465 | 678 |
| Prez-vers-Noréaz | 552 | 596 | 631 | 616 | 630 | 670 | 669 |
| Senèdes | 83 | 91 | 85 | 100 | 108 | 108 | 692 |
| La Sonnaz | 539 | 543 | 576 | 610 | 665 | 675 | 626 |
| Treyvaux | 803 | 831 | 844 | 852 | 863 | 867 | 601 |
| Villars-sur-Glâne | 5 868 | 6 077 | 6 140 | 6 226 | 6 253 | 6 244 | 514 |
| Villarsel-sur-Marly | 37 | 41 | 42 | 44 | 46 | 40 | 465 |

¹Voitures de tourisme et voitures de tourisme lourdes / Personenwagen und schwere Personenwagen

Source: Office de la circulation et de la navigation, Fribourg

Quelle: Amt für Strassenverkehr und Schifffahrt, Freiburg, t17-182

| | | |
|---|---|---|
| O | T | P |
| ✓ | ✓ | ✓ |

Voitures de tourisme¹, par commune, de 2011 à 2016

Personenwagen¹ nach Gemeinde von 2011 bis 2016

Parc de véhicules au 30 septembre, selon le lieu de stationnement du véhicule / Fahrzeugpark am 30. September, gemäss Standort des Fahrzeuges

| T11-05 | 2011 | 2012 | 2013 | 2014 | 2015 | 2016 | Voitures de tourisme pour 1000 habitants, en 2016 Personenwagen pro 1000 Einwohner, 2016 |
|-----------------------------|---------------|---------------|---------------|---------------|---------------|---------------|---|
| See / Lac | 19 726 | 20 245 | 20 642 | 20 992 | 21 535 | 22 076 | 625 |
| Barberêche | 294 | 290 | 290 | 289 | 302 | 317 | 602 |
| Courgevaux | 750 | 747 | 738 | 760 | 774 | 776 | 543 |
| Courtepin | 1 874 | 1 928 | 1 957 | 1 934 | 1 970 | 2 041 | 554 |
| Cressier | 537 | 546 | 560 | 593 | 633 | 645 | 692 |
| Fräschels | 297 | 282 | 285 | 284 | 287 | 297 | 646 |
| Galmiz | 351 | 364 | 363 | 373 | 383 | 393 | 609 |
| Gempenach | 198 | 190 | 216 | 212 | 222 | 214 | 697 |
| Gregg | 158 | 151 | 149 | 154 | 159 | 161 | 910 |
| Gurmels | 2 397 | 2 467 | 2 515 | 2 598 | 2 648 | 2 692 | 650 |
| Kerzers | 2 572 | 2 696 | 2 777 | 2 747 | 2 784 | 2 842 | 586 |
| Kleinbödingen | 392 | 396 | 393 | 398 | 432 | 454 | 754 |
| Meyriez | 330 | 322 | 331 | 329 | 347 | 340 | 574 |
| Misery-Courtion | 865 | 945 | 997 | 1 057 | 1 101 | 1 202 | 655 |
| Mont-Vully | 2 140 | 2 192 | 2 238 | 2 298 | 2 384 | 2 472 | 707 |
| Muntelier | 584 | 603 | 609 | 602 | 615 | 607 | 636 |
| Murten / Morat | 4 519 | 4 577 | 4 652 | 4 753 | 4 863 | 4 908 | 604 |
| Ried bei Kerzers | 597 | 624 | 644 | 669 | 679 | 712 | 650 |
| Ulmiz | 266 | 272 | 258 | 277 | 272 | 286 | 691 |
| Villarepos | 347 | 374 | 385 | 382 | 392 | 425 | 696 |
| Wallenried | 258 | 279 | 285 | 283 | 288 | 292 | 653 |
| Singine / Sense | 24 475 | 25 037 | 25 473 | 25 957 | 26 354 | 26 595 | 616 |
| Alterswil | 1 216 | 1 209 | 1 231 | 1 242 | 1 248 | 1 238 | 605 |
| Bödingen | 2 025 | 2 055 | 2 083 | 2 123 | 2 143 | 2 151 | 636 |
| Brünisried | 392 | 419 | 421 | 438 | 462 | 457 | 693 |
| Düdingen | 4 274 | 4 374 | 4 441 | 4 497 | 4 557 | 4 624 | 593 |
| Giffers | 907 | 923 | 959 | 971 | 975 | 994 | 648 |
| Heitenried | 827 | 893 | 972 | 1 048 | 1 056 | 1 094 | 797 |
| Oberschrot | 648 | 662 | 681 | 674 | 681 | 696 | 587 |
| Plaffeien | 1 172 | 1 184 | 1 201 | 1 237 | 1 276 | 1 298 | 655 |
| Plasselb | 649 | 657 | 668 | 678 | 671 | 694 | 680 |
| Rechthalten | 696 | 689 | 677 | 696 | 708 | 717 | 668 |
| St. Antoni | 1 179 | 1 199 | 1 126 | 1 116 | 1 161 | 1 170 | 581 |
| St. Silvester | 572 | 586 | 599 | 612 | 628 | 628 | 652 |
| St. Ursen | 718 | 710 | 742 | 763 | 783 | 779 | 597 |
| Schmittlen | 2 155 | 2 212 | 2 247 | 2 321 | 2 318 | 2 327 | 576 |
| Tafers | 1 692 | 1 797 | 1 858 | 1 914 | 1 936 | 1 953 | 594 |
| Tentlingen | 786 | 800 | 804 | 845 | 890 | 901 | 678 |
| Ueberstorf | 1 443 | 1 465 | 1 487 | 1 478 | 1 507 | 1 513 | 642 |
| Wünnewil-Flamatt | 2 833 | 2 919 | 2 983 | 3 005 | 3 059 | 3 084 | 565 |
| Zumholz | 291 | 284 | 293 | 299 | 295 | 277 | 698 |
| Veveysse / Vivisbach | 9 788 | 10 154 | 10 461 | 10 768 | 11 182 | 11 372 | 635 |
| Attalens | 1 733 | 1 779 | 1 834 | 1 888 | 1 999 | 2 054 | 623 |
| Bossonnens | 776 | 789 | 794 | 837 | 868 | 874 | 585 |
| Châtel-St-Denis | 3 596 | 3 790 | 3 871 | 3 960 | 4 136 | 4 216 | 653 |
| Le Flon | 632 | 648 | 674 | 702 | 710 | 730 | 621 |
| Granges | 499 | 518 | 541 | 546 | 532 | 550 | 659 |
| Remaufens | 588 | 605 | 639 | 665 | 684 | 707 | 677 |
| St-Martin | 572 | 588 | 612 | 639 | 651 | 652 | 631 |
| Semsaies | 755 | 806 | 842 | 863 | 879 | 876 | 620 |
| La Verrerie | 637 | 631 | 654 | 668 | 723 | 713 | 617 |

¹Voitures de tourisme et voitures de tourisme lourdes / Personenwagen und schwere Personenwagen

Source: Office de la circulation et de la navigation, Fribourg

Quelle: Amt für Strassenverkehr und Schifffahrt, Freiburg, t17-182

| | | |
|---|---|---|
| O | T | P |
| ✓ | ✓ | ✓ |

Réseau de transport public routier, en 1995, 2005 et 2015

Strassennetz der öffentlichen Verkehrsmittel 1995, 2005 und 2015

—

Longueur du réseau sur le territoire fribourgeois, en m / Netzlänge auf Freiburger Gebiet, in m

| T11-06 | 1995 | 2005 | 2015 | |
|---|---------------|----------------|------------------|---|
| Total | ... | 936 683 | 1 154 351 | Total |
| Réseau régional | ... | 894 660 | 1 099 927 | Regionales Netz |
| TPF ^{1,2} | 716 200 | 729 580 | 833 100 | TPF ^{1,2} |
| CarPostal | ... | 157 370 | 247 927 | PostAuto |
| Transports publics VMCV ³ | ... | 5 010 | 18 900 | Transports publics VMCV ³ |
| Sensetalbahn (Autobus) | ... | 2 700 | - | Sensetalbahn (Autobusse) |
| Réseau urbain | 35 416 | 42 023 | 54 424 | Stadtnetz |
| TPF ¹ - Autobus Diesel urbains, Agglo Fribourg | 22 048 | 27 468 | 26 272 | TPF ¹ - städtische Dieselautobusse, Agglo Freiburg |
| TPF ¹ - Trolleybus urbains, Agglo Fribourg | 13 368 | 14 555 | 10 832 | TPF ¹ - städtische Trolleybusse, Agglo Freiburg |
| TPF ¹ - Autobus Diesel urbains, Mobil | - | - | 17 320 | TPF ¹ - städtische Dieselautobusse, Mobil |

¹Transports publics fribourgeois / Freiburgische Verkehrsbetriebe

²Recalculation du réseau en 2004 / Neue Berechnung des Strassennetzes im Jahr 2004

³Vevey-Montreux-Chillon-Villeneuve

Source: Transports publics fribourgeois, Fribourg, Service de la mobilité, Fribourg

Quelle: Freiburgische Verkehrsbetriebe, Freiburg, Amt für Mobilität, Freiburg, t17-464

| | | |
|---|---|---|
| O | T | P |
| ✓ | ✓ | ✓ |

Réseau ferroviaire, par gestionnaire d'infrastructure, en 1995, 2005 et 2015

Eisenbahnnetz nach Infrastrukturbetreiberin 1995, 2005 und 2015

—

Longueur du réseau sur le territoire fribourgeois, en m / Netzlänge auf Freiburger Gebiet, in m

| T11-07 | 1995 | 2005 | 2015 | |
|---|----------------|----------------|----------------|--|
| Total^f | 226 744 | 232 011 | 231 581 | Total^f |
| CFF, voie normale¹ | 126 108 | 122 560 | 122 570 | SBB, Normalspur¹ |
| Chemins de fer concessionnaires^f | 100 636 | 109 451 | 109 011 | Konzessionierte Bahnen^f |
| Transports publics fribourgeois, voie normale | 38 174 | 45 874 | 45 800 | Freiburgische Verkehrsbetriebe, Normalspur |
| Transports publics fribourgeois, voie étroite | 47 877 | 48 626 | 48 320 | Freiburgische Verkehrsbetriebe, Schmalspur |
| Transports publics fribourgeois, funiculaire Neuveville - St-Pierre | 121 | 121 | 121 | Freiburgische Verkehrsbetriebe, Standseilbahn Neustadt - St. Peter |
| Montreux-Oberland bernois - MOB, voie étroite | 9 311 | 9 500 | 9 610 | Montreux-Berner Oberland - MOB, Schmalspur |
| Chemin de fer du Lötschberg SA, voie normale | 4 043 | 4 220 | 4 050 | BLS Lötschbergbahn AG, Normalspur |
| Sensetalbahn - STB, voie normale ^f | 1 110 | 1 110 | 1 110 | Sensetalbahn - STB, Normalspur ^f |

¹Données selon le Service de la mobilité, pouvant présenter de légères différences par rapport à ceux de l'Office fédéral de la statistique (tableau de synthèse)

^fAngaben gemäss Amt für Mobilität, welche geringfügige Abweichungen zu denen des Bundesamtes für Statistik aufweisen können (Synthesetabelle)

Source: Office fédéral des transports, Berne, Service de la mobilité, Fribourg

Quelle: Bundesamt für Verkehr, Bern, Amt für Mobilität, Freiburg, t17-465

| | | |
|---|---|---|
| O | T | P |
| ✓ | ✓ | ✓ |

Télesièges, téléphériques et funiculaires, en 2015

Sessel-, Luft- und Standseilbahnen 2015

| T11-08 | Année de construction | Longueur exploitée, en m | Déclivité maximale, en ‰ | Altitude en m s. mer Höhe in m ü. Meer | | Capacité, en personnes par heure (P/h) | Débit, en milliers de personnesmètres par heure (Pm/h) ¹ |
|--|-----------------------|--------------------------|--------------------------------|---|------------------------------|--|---|
| | Baujahr | Betriebslänge, in m | Grösste Neigung der Bahn, in ‰ | Station aval Talstation | Station amont Bergstation | | |
| Télesièges / Sesselbahnen | | | | | | | |
| Schwarzsee - Riggisalp | 1947/1992 | 1 314 | 680 | 1 053 | 1 491 | 1 440 | 631 |
| Riggisalp - Kaiseregg | 2011 | 1 149 | 343 | 1 355 | 1 748 | 1 650 | 648 |
| La Scie - Vounetse | 2011 | 1 645 | 269 | 1 175 | 1 618 | 1 400 | 620 |
| Schattenhalb - Gastlosen | 2011 | 1 516 | 361 | 1 022 | 1 574 | 1 400 | 773 |
| Télémixte / Kombibahn | | | | | | | |
| Le Brand - La Berra | 2013 | 2 200 | 724 | 1 040 | 1 639 | 1 500 | 898 |
| Téléphérique à mouvement continu (cabines) / Luftseilbahn mit Umlaufbetrieb (Kabinen) | | | | | | | |
| Charmey - Vounetse | 1998 | 3 145 | 678 | 876 | 1 617 | 1 260 | 934 |
| Téléphérique à mouvement de va-et-vient / Luftseilbahn mit Pendelbetrieb | | | | | | | |
| Plan Francey - Le Moléson | 2011 | 1 096 | 463 | 1 518 | 1 977 | 765 | 351 |
| Funiculaires / Standseilbahnen | | | | | | | |
| Neuveville - St-Pierre (Fribourg) | 1899 | 121 | 550 | 550 | 610 | 240 | 14 |
| Moléson-Village - Plan Francey | 1998 | 1 364 | 519 | 1 114 | 1 523 | 1 200 | 491 |

¹Le débit (Pm/h) s'obtient en multipliant la capacité horaire par la dénivellation franchie par l'installation (P/h x m = Pm/h)

¹Die Transportleistung (Pm/h) ist das Produkt des Transportvermögens und der von der Anlage überwundenen Höhendifferenz (P/h x m = Pm/h)

Source: Service de la mobilité, Fribourg

Quelle: Amt für Mobilität, Freiburg, t17-188

| | | |
|---|---|---|
| O | T | P |
| ✓ | ✓ | ✓ |

Bateaux immatriculés dans le canton, de 2007 à 2015

Immatrikulierte Boote im Kanton von 2007 bis 2015

Petite batellerie / Kleine Flotte

| T11-09 | 2007 | 2008 | 2009 | 2010 | 2011 | 2012 | 2013 | 2014 | 2015 | |
|---------------------|--------------|--------------|--------------|--------------|--------------|--------------|--------------|--------------|--------------|---------------------|
| Total | 5 683 | 5 654 | 5 690 | 5 709 | 5 764 | 5 748 | 5 758 | 5 699 | 5 701 | Total |
| Lac de Morat | 1 433 | 1 439 | 1 160 | 1 147 | 1 156 | 1 151 | 1 152 | 1 135 | 1 141 | Murtensee |
| Lac de Neuchâtel | 2 596 | 2 628 | 2 887 | 2 921 | 2 932 | 2 934 | 2 933 | 2 878 | 2 856 | Neuenburgersee |
| Lac de la Gruyère | 785 | 791 | 769 | 778 | 782 | 757 | 757 | 768 | 759 | Greizersee |
| Lac de Schiffenen | 374 | 304 | 363 | 354 | 366 | 377 | 377 | 366 | 360 | Schiffenensee |
| Lac Noir | 70 | 71 | 69 | 68 | 63 | 59 | 56 | 55 | 55 | Schwarzsee |
| Sarine | 1 | 1 | - | 1 | 1 | 5 | 5 | 4 | 6 | Saane |
| Lac de Montsalvens | 9 | 8 | 7 | 4 | 4 | 3 | 4 | 3 | 4 | Montsalvenssee |
| Autres ¹ | 415 | 412 | 435 | 436 | 460 | 462 | 474 | 490 | 520 | Übrige ¹ |

¹Bateaux stationnés au domicile / Am Wohnort abgestellte Boote

Source: Etat de Fribourg: Office de la circulation et de la navigation, Fribourg

Quelle: Staat Freiburg: Amt für Strassenverkehr und Schifffahrt, Freiburg, t17-187

| | | |
|---|---|---|
| O | T | P |
| ✓ | ✓ | ✓ |

Graphiques représentatifs du trafic journalier et horaire moyen, en 2015

Repräsentative Grafiken des durchschnittlichen täglichen und stündlichen Verkehrs 2015

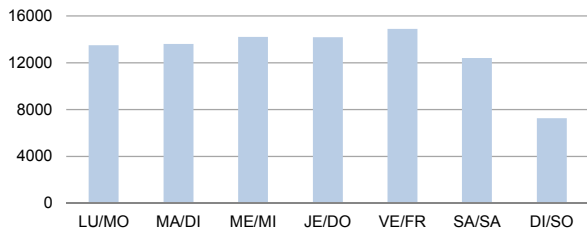
Exemples choisis de postes de comptage illustrant un type de trafic / Ausgewählte Beispiele von Zählstellen, die eine bestimmte Verkehrsart repräsentieren

G11-02

Trafic local ou pendulaire, journalier - Neyruz, Nord

Lokal- oder Pendlerverkehr, täglich - Neyruz, Nord

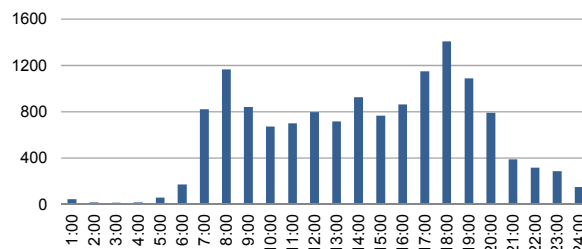
En véhicules par jour / In Fahrzeugen pro Tag



Trafic local ou pendulaire, horaire - Neyruz, Nord

Lokal- oder Pendlerverkehr, stündlich - Neyruz, Nord

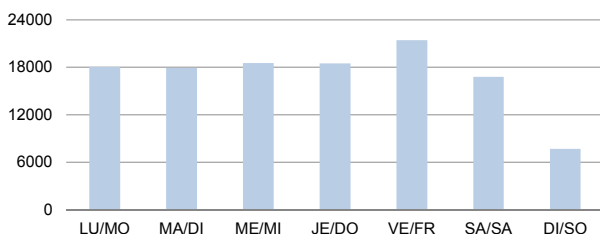
En véhicules par heure, le jeudi / In Fahrzeugen pro Stunde, am Donnerstag



Trafic d'achat, journalier - Avry

Einkaufsverkehr, täglich - Avry

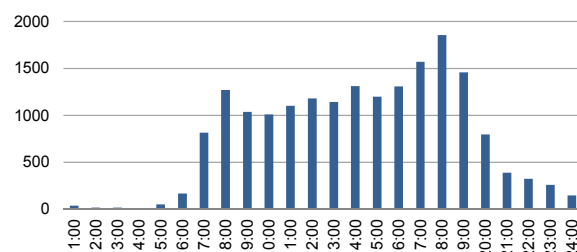
En véhicules par jour / In Fahrzeugen pro Tag



Trafic d'achat, horaire - Avry

Einkaufsverkehr, stündlich - Avry

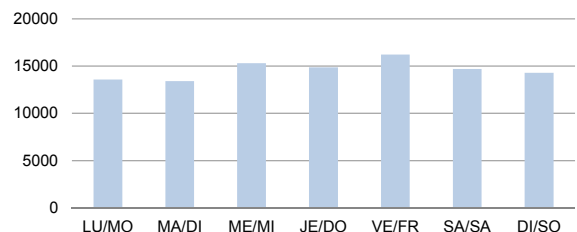
En véhicules par heure, le jeudi / In Fahrzeugen pro Stunde, am Donnerstag



Trafic régional, journalier - Galmiz, Nord

Regionalverkehr, täglich - Galmiz, Nord

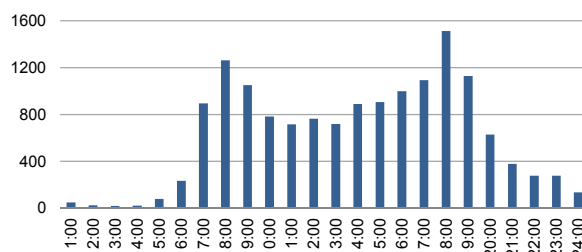
En véhicules par jour / In Fahrzeugen pro Tag



Trafic régional, horaire - Galmiz, Nord

Regionalverkehr, stündlich - Galmiz, Nord

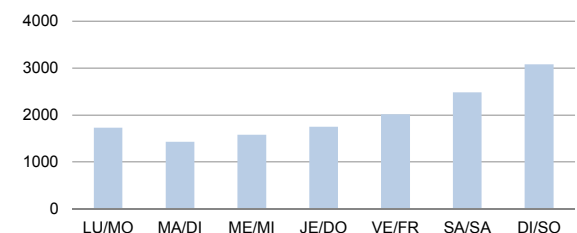
En véhicules par heure, le jeudi / In Fahrzeugen pro Stunde, am Donnerstag



Trafic de loisirs, journalier - Charmey, La Tsintre

Freizeitverkehr, täglich - Charmey, La Tsintre

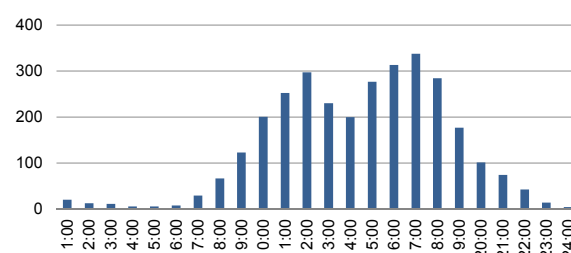
En véhicules par jour / In Fahrzeugen pro Tag



Trafic de loisirs, horaire - Charmey, La Tsintre

Freizeitverkehr, stündlich - Charmey, La Tsintre

En véhicules par heure, le dimanche / In Fahrzeugen pro Stunde, am Sonntag



Source: Etat de Fribourg: Service de la mobilité, Fribourg

Quelle: Staat Freiburg: Amt für Mobilität, Freiburg, g17-043

Charge de trafic, par axe routier, de 1995 à 2015

Verkehrsbelastung nach Strassenachse von 1995 bis 2015

Véhicules à moteur recensés dans les deux sens, sur 24 heures, moyenne sur l'année

Gezählte Motorfahrzeuge in beiden Richtungen, während 24 Stunden, im Jahresdurchschnitt

| T11-10 Axe routier / Strassenachse | Poste de comptage Zählstelle | Trafic journalier moyen Durchschnittlicher Tagesverkehr | | | | | Variation annuelle ¹ , en % Jährliche Veränderung ¹ , in % |
|--|----------------------------------|--|--------|---------------------|---------------------|--------|---|
| | | 1995 | 2000 | 2005 | 2010 | 2015 | |
| Routes nationales / Nationalstrassen | | | | | | | |
| A1 Bern - Yverdon-les-Bains | CH 329 Murten, Löwenberg | - | ... | 24 000 ^e | 25 256 | 26 866 | 1,1 |
| A1 Bern - Yverdon-les-Bains | CH 328 Estavayer-le-Lac Est | - | - | 20 000 ^e | 24 879 | 26 544 | 2,9 |
| A12 Bern - Vevey | CH 326 Flamatt Osten | ... | ... | ... | 33 434 | 37 506 | ... |
| A12 Bern - Vevey | CH 107 Wünnewil | 27 189 | 29 365 | 22 784 | 23 363 | 25 752 | 1,2 |
| A12 Bern - Vevey | CH 325 Düdingen Süd | ... | ... | 27 500 ^e | 26 773 | 28 797 | 0,5 |
| A12 Bern - Vevey | CH 175 Fribourg | 28 816 | 33 429 | 29 607 | 31 316 | 36 439 | 2,1 |
| A12 Bern - Vevey | CH 147 Bulle | 25 311 | 29 047 | 22 990 | 28 800 ^e | 34 443 | 4,1 |
| A12 Bern - Vevey | CH 324 Châtel-St-Denis Nord | ... | ... | 24 000 ^e | 25 430 | 29 324 | 2,0 |
| Routes cantonales prioritaires / Kantonshauptstrassen | | | | | | | |
| 1000 Bulle / Château d'Oex | CH 279 Saussivue | 7 200 | 7 200 | 7 500 ^e | 9 200 | 9 200 | 1,2 |
| 1010 Châtel-St-Denis / Les Paccots | 1256 Accès autoroute A12 Ouest | 4 600 | 4 700 | 5 400 | 6 300 | 7 100 | 2,2 |
| 1100 Bulle / Jaun | 1088 La Tsintre | 1 800 | 2 200 | 1 600 | 1 600 | 1 800 | - |
| 1200 Fribourg / Bulle | 1290 Marly | 17 600 | 16 500 | 15 800 | 15 000 | 16 000 | -0,5 |
| 1200 Fribourg / Bulle | 1077 La Roche Sud | 5 800 | 6 000 | 6 000 | 6 000 | 6 500 | 0,6 |
| 1300 Fribourg / Bulle | 1105 Riaz Sud | 14 000 | 14 200 | 17 100 | 18 300 | 19 600 | 1,7 |
| 1400 Romont / Vaulruz | FR 919 Vuisternens-dt-Romont Sud | 4 400 | 5 000 | 5 800 | 7 200 | 7 400 | 2,6 |
| 1450 Châtel-Saint-Denis / Palézieux | 1259 Bossonnens Est | 4 700 | 4 500 | 6 000 | 6 300 | 6 600 | 1,7 |
| 1600 Contournement Bulle (H189) | CH 617 Tronçon Nord | ... | ... | ... | 16 200 | 19 300 | ... |
| 2000 Romont / Fribourg | 1298 Romont Nord | 11 600 | 9 700 | 10 900 | 11 600 | 12 500 | 0,4 |
| 2000 Romont / Fribourg | FR 623 Neyruz Nord | 8 500 | 9 800 | 11 200 | 11 800 | 13 800 | 2,5 |
| 2100 Fribourg / Payerne | CH 399 Rosé | 9 300 | 11 000 | 12 700 | 13 700 ^e | 15 100 | 2,5 |
| 2210 Givisiez / Villars-sur-Glâne | 1125 Accès autoroute A12 Nord | 17 500 | 16 500 | 19 800 | 22 000 ^e | 24 500 | 1,7 |
| 2210 Givisiez / Villars-sur-Glâne | 1303 Accès autoroute A12 Sud | ... | ... | 17 900 | 20 200 | 19 400 | ... |
| 2420 Payerne / Estavayer-le-Lac | 1176 Frasses Nord | 2 900 | 2 900 | 8 500 | 10 100 | 10 500 | 6,6 |
| 3000 Murten/ Düdingen | 1023 Gurmels Westen | 7 000 | 6 300 | 8 100 | 7 700 | 7 700 | 0,5 |
| 3000 Düdingen / Tafers | 1046 Düdingen Süd | 6 900 | 6 900 | 7 900 | 9 200 | 9 800 | 1,8 |
| 3160 Marly / Bourguillon | 1288 Bourguillon Sud | 4 400 | 4 200 | 4 400 | 4 800 | 5 000 | 0,6 |
| 3300 Fribourg / Murten | 1340 Pont de Zaehringen | ... | 23 900 | 23 000 | 22 100 | 900 | ... |
| 3300 Fribourg / Murten | 1130 Accès autoroute A12 Sud | ... | ... | 18 700 | 18 000 | 23 400 | ... |
| 3300 Fribourg / Murten | FR 538 Courtepin | 5 700 | 7 000 | 7 800 | 7 500 | 7 900 | 1,6 |
| 3400 Payerne / Avenches | 1151 Domdidier Sud-Ouest | 10 500 | 7 400 | 6 800 | 7 200 | 7 800 | -1,5 |
| 3400 Murten / Bern | FR 009 Muntelier Osten | ... | ... | 16 925 | 18 900 | 19 000 | ... |
| 3420 Murten / Neuchâtel | 1012 Galmiz Norden | 8 400 | 5 900 | 13 300 | 13 700 | 15 500 | 3,1 |
| Routes cantonales secondaires / Kantonsnebenstrassen | | | | | | | |
| 1000 Châtel-Saint-Denis / Bulle | 1253 Châtel-St-Denis Nord | 2 800 | 2 700 | 3 500 | 3 900 | 3 600 | 1,3 |
| 1000 Châtel-Saint-Denis / Bulle | 1103 Bulle Ouest | 8 700 | 10 200 | 11 200 | 12 100 | 11 000 | 1,2 |
| 1310 Villaz-Saint-Pierre / Treyvaux | 1114 Rossens Ouest | 3 500 | 4 400 | 4 500 | 4 100 | 5 000 | 1,8 |
| 2010 Romont / Rue | 1263 Droggnens Nord | 3 600 | 3 700 | 5 000 | 4 900 | 5 200 | 1,9 |
| 2200 Fribourg / Domdidier | 1141 Belfaux Nord-Ouest | 10 200 | 10 200 | 11 200 | 14 300 | 13 400 | 1,4 |
| 3000 Tafers / Plaffeien | 1505 Tafers Süd | 6 900 | 8 000 | 9 300 | 9 700 | 10 300 | 2,0 |
| 3000 Plaffeien / Schwarzsee | 1061 Kloster | 3 300 | 3 600 | 3 200 | 3 700 | 3 300 | - |
| 3100 Flamatt / Schmitten | 1033 Flamatt Süd | 10 400 | 10 300 | 11 000 | 11 500 | 11 800 | 0,6 |
| 3100 Fribourg / Plaffeien | 1067 Giffers Norden-Westen | 5 600 | 5 800 | 6 500 | 6 400 | 6 400 | 0,7 |
| 3450 Galmiz / Kerzers | 1521 Kerzers Süd | ... | ... | ... | 11 700 | 9 900 | ... |

¹Variations moyennes entre 2005 et 2015 pour les routes nationales et entre 1995 et 2015 pour les routes cantonales

¹Durchschnittliche Veränderung zwischen 2005 und 2015 für die Autobahnen und zwischen 1995 und 2015 für die Kantonsstrassen

Source: Office fédéral des routes, Berne, Etat de Fribourg: Service de la mobilité, Fribourg, Ville de Fribourg: Service de la mobilité, Fribourg

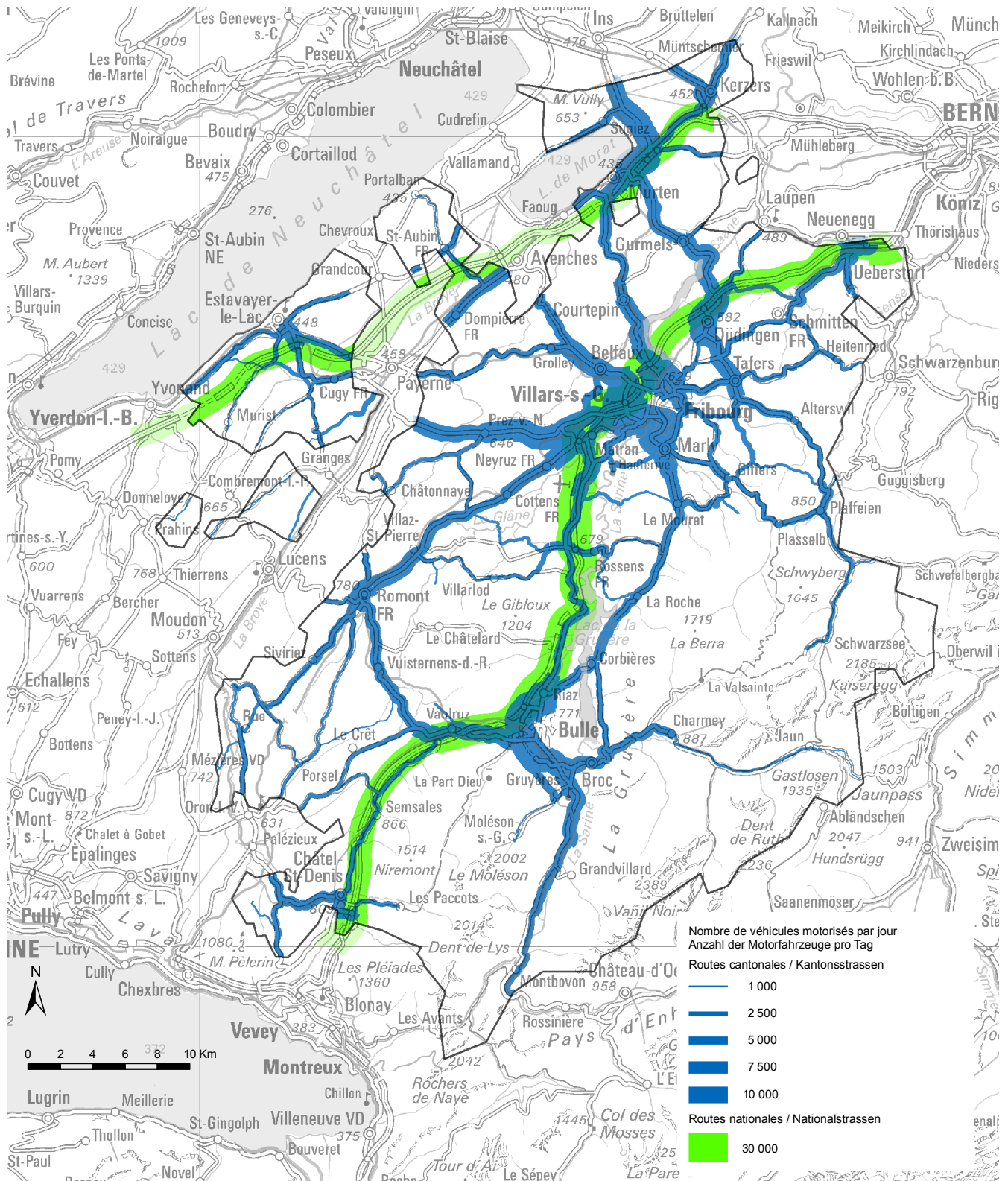
Quelle: Bundesamt für Strassen, Bern, Staat Freiburg: Amt für Mobilität, Freiburg, Stadt Freiburg: Amt für Mobilität, Freiburg, t17-558

| | | |
|---|---|---|
| O | T | P |
| ✓ | ✓ | ✓ |

Charge de trafic journalier moyen, en 2015
 Durchschnittliche Verkehrsbelastung pro Tag 2015

Circulation dans les deux sens, moyenne sur l'année / Total des Verkehrs beider Richtungen, Mittelwert des Jahres

C11-02



Source: Service de la mobilité, Fribourg, Office fédéral des routes, Berne, Office de la topographie swisstopo, Berne / Service de la statistique du canton de Fribourg
 Quelle: Amt für Mobilität, Fribourg, Bundesamt für Strassen, Bern, Bundesamt für Landestopographie swisstopo, Bern / Amt für Statistik des Kantons Freiburg, c17-030

Possession de voitures de tourisme et d'abonnements des transports publics, en 2005 et 2010

Besitz von Personenwagen und Abonnements des öffentlichen Verkehrs 2005 und 2010

| T11-11 | Suisse | | Canton de Fribourg | | Agglomération de Fribourg (OFS) ¹ | | Agglomération de Bulle (OFS) ² | | |
|--------|---------|------|--------------------|------|--|------|---|------|--|
| | Schweiz | | Kanton Freiburg | | Agglomeration Freiburg (BFS) ¹ | | Agglomeration Bulle (BFS) ² | | |
| | 2005 | 2010 | 2005 | 2010 | 2005 | 2010 | 2005 | 2010 | |

Voitures de tourisme - ménages, en %³ / Personenwagen - Haushalte, in %³

| Total | 100,0 | 100,0 | 100,0 | 100,0 | ... | 100,0 | ... | 100,0 | Total |
|-------------------------|-------|-------|-------|-------|-----|-------|-----|-------|----------------------|
| avec 1 voiture | 50,6 | 48,7 | 47,9 | 45,5 | ... | 50,4 | ... | 43,4 | mit 1 Auto |
| avec 2 voitures | 25,1 | 24,8 | 34,9 | 36,4 | ... | 28,3 | ... | 38,4 | mit 2 Autos |
| avec 3 voitures et plus | 5,4 | 5,7 | 6,9 | 7,7 | ... | 4,4 | ... | 5,4 | mit 3 Autos und mehr |
| sans voiture | 18,8 | 20,8 | 10,3 | 10,4 | ... | 16,8 | ... | 12,8 | ohne Auto |

Abonnement des transports publics - personnes, en %⁴ / Abonnement des öffentlichen Verkehrs - Personen, in %⁴

| | | | | | | | | | |
|--------------------------------------|------|------|------|------|-----|------|-----|------|------------------------|
| avec abonnement demi-tarif | 30,5 | 38,5 | 17,0 | 24,8 | ... | 28,3 | ... | 16,7 | mit Halbtaxabonnement |
| avec abonnement général | 7,0 | 9,8 | 6,1 | 8,7 | ... | 10,3 | ... | 2,0 | mit Generalabonnement |
| avec abonnement communauté tarifaire | ... | 13,7 | ... | 7,1 | ... | 12,8 | ... | 5,1 | mit Verbundabonnement |
| avec autre abonnement | ... | 7,6 | ... | 4,6 | ... | 5,6 | ... | 2,3 | mit anderem Abonnement |
| sans abonnement | 52,4 | 43,5 | 69,6 | 60,3 | ... | 52,4 | ... | 76,0 | ohne Abonnement |

¹Avry-sur-Matran, Belfaux, Corminboeuf, Fribourg/Freiburg, Givisiez, Granges-Paccot, Marly, Matran, Villars-sur-Glâne, Düdingen, St. Ursen, Tafers

²Bulle, Echarlens, Marsens, Morlon, Le Pâquier, Riaz, Vuadens

³Les éventuelles différences entre le total général et la somme des nombres sont dues aux nombres arrondis

³Allfällige Unterschiede zwischen Gesamtsumme und addierten Einzelwerten sind auf Rundungsdifferenzen zurückzuführen

⁴Base: Personnes à partir de 16 ans / Basis: Personen ab 16 Jahren

Source: Microrecensement mobilité et transports 2005 et 2010 - Office fédéral de la statistique, Neuchâtel

Quelle: Mikrozensus Mobilität und Verkehr 2005 und 2010 - Bundesamt für Statistik, Neuenburg, t17-519

| | | |
|---|---|---|
| O | T | P |
| ✓ | ✓ | ! |

Moyens de transports, en 2010

Verkehrsmittel 2010

Déplacements à l'intérieur du pays. Distance et durée¹ moyennes du trajet par jour et personne / Inlandwege. Mittlere Distanz und Unterwegszeit¹ pro Tag und Person

| T11-12 | Suisse | | Canton de Fribourg | | Agglomération de Fribourg (OFS) ² | | Agglomération de Bulle (OFS) ³ | | |
|--------------------------------------|---|---|---|---|---|---|---|---|--|
| | Schweiz | | Kanton Freiburg | | Agglomeration Freiburg (BFS) ² | | Agglomeration Bulle (BFS) ³ | | |
| | Distance ⁴ , en km Distanz ⁴ , in km | Durée ⁴ , en min. Zeit ⁴ , in Min. | Distance ⁴ , en km Distanz ⁴ , in km | Durée ⁴ , en min. Zeit ⁴ , in Min. | Distance ⁴ , en km Distanz ⁴ , in km | Durée ⁴ , en min. Zeit ⁴ , in Min. | Distance ⁴ , en km Distanz ⁴ , in km | Durée ⁴ , en min. Zeit ⁴ , in Min. | |
| Total | 36,7 | 83,4 | 39,4 | 79,8 | 36,9 | 82,7 | 30,7 | 70,4 | Total |
| Mobilité douce | 2,8 | 35,2 | 2,2 | 30,2 | 2,4 | 33,4 | 2,4 | 33,3 | Langsamverkehr |
| A pied | 2,0 | 31,4 | 1,7 | 27,8 | 2,0 | 31,5 | 1,8 | 30,3 | Zu Fuss |
| Vélo | 0,8 | 3,8 | 0,5 | 2,4 | 0,4 | 1,9 | 0,6 | 3,0 | Velo |
| Transport individuel motorisé | 24,4 | 34,4 | 29,1 | 38,3 | 25,0 | 35,2 | 26,1 | 33,7 | Motorisierter Individualverkehr |
| Voiture, en tant que conducteur | 17,3 | 24,4 | 20,9 | 27,6 | 17,0 | 24,7 | 20,1 | 25,0 | Auto als Fahrer |
| Voiture, en tant que passager | 6,6 | 8,9 | 7,3 | 9,2 | 7,5 | 9,5 | 5,9 | 8,5 | Auto als Mitfahrer |
| Motocycle | 0,4 | 0,6 | 0,7 | 1,0 | 0,4 | 0,7 | 0,1 | 0,1 | Motorrad |
| Motocycle léger | 0,1 | 0,3 | 0,2 | 0,4 | 0,1 | 0,2 | - | 0,1 | Kleinmotorrad |
| Cyclomoteur | - | 0,2 | - | 0,1 | - | 0,1 | - | - | Mofa |
| Transports publics | 8,6 | 11,5 | 7,2 | 9,1 | 9,0 | 11,3 | 2,0 | 2,8 | Öffentlicher Verkehr |
| Train | 7,1 | 6,4 | 5,7 | 5,0 | 7,2 | 5,4 | 1,3 | 1,4 | Bahn |
| Car postal | 0,1 | 0,3 | - | 0,1 | - | 0,1 | - | - | Postauto |
| Tram/bus | 1,4 | 4,8 | 1,5 | 4,0 | 1,8 | 5,8 | 0,7 | 1,4 | Tram/Bus |
| Autres | 0,9 | 2,4 | 0,9 | 2,3 | 0,5 | 2,9 | - | 0,6 | Übrige |

¹Durée de déplacement sans les temps d'attente et de changement de moyen de transport / Wegzeit ohne Warte- und Umsteigezeit

²Avry-sur-Matran, Belfaux, Corminboeuf, Fribourg/Freiburg, Givisiez, Granges-Paccot, Marly, Matran, Villars-sur-Glâne, Düdingen, St. Ursen, Tafers

³Bulle, Echarlens, Marsens, Morlon, Le Pâquier, Riaz, Vuadens

⁴Les éventuelles différences entre le total général et la somme des nombres sont dues aux nombres arrondis

⁴Allfällige Unterschiede zwischen Gesamtsumme und addierten Einzelwerten sind auf Rundungsdifferenzen zurückzuführen

Source: Microrecensement mobilité et transports 2010 - Office fédéral de la statistique, Neuchâtel

Quelle: Mikrozensus Mobilität und Verkehr 2010 - Bundesamt für Statistik, Neuenburg, t17-520

| | | |
|---|---|---|
| O | T | P |
| ✓ | ✓ | ! |

Motifs de déplacement, en 2005 et 2010

Wegzwecke 2005 und 2010

Déplacements à l'intérieur du pays. Distance moyenne du trajet par jour et personne, en km / Mittlere Inlandwege pro Tag und Person, in km

| T11-13 | Suisse | | Canton de Fribourg | | Agglomération de Fribourg (OFS) ¹ | | Agglomération de Bulle (OFS) ² | | Total ³ |
|--|-------------|-------------|--------------------|-------------|--|-------------|---|-------------|---|
| | Schweiz | | Kanton Freiburg | | Agglomeration Freiburg (BFS) ¹ | | Agglomeration Bulle (BFS) ² | | |
| | 2005 | 2010 | 2005 | 2010 | 2005 | 2010 | 2005 | 2010 | |
| Total³ | 37,3 | 36,7 | 40,4 | 39,4 | ... | 36,9 | ... | 30,7 | Total³ |
| Loisirs | 16,7 | 14,7 | 17,7 | 14,3 | ... | 15,3 | ... | 12,2 | Freizeit |
| Travail | 8,7 | 8,9 | 10,0 | 9,2 | ... | 8,8 | ... | 9,4 | Arbeit |
| Achats | 4,3 | 4,7 | 3,7 | 5,1 | ... | 4,3 | ... | 3,3 | Einkauf |
| Service et accompagnement | 0,5 | 1,8 | 1,0 | 3,4 | ... | 2,6 | ... | 2,0 | Service und Begleitung |
| Formation | 1,5 | 2,0 | 1,9 | 2,9 | ... | 2,1 | ... | 1,2 | Ausbildung |
| Déplacement professionnel et voyage de service | 3,2 | 2,5 | 4,0 | 2,4 | ... | 1,7 | ... | 2,2 | Geschäftliche Tätigkeiten und Dienstfahrten |
| Autres | 2,5 | 2,1 | 2,2 | 2,1 | ... | 2,1 | ... | 0,3 | Übrige |

¹Avry-sur-Matran, Belfaux, Cominboeuf, Fribourg/Freiburg, Givisiez, Granges-Paccot, Marly, Matran, Villars-sur-Glâne, Düdingen, St. Ursen, Tafers

²Bulle, Echarlens, Marsens, Morlon, Le Pâquier, Riaz, Vuadens

³Les éventuelles différences entre le total général et la somme des nombres sont dues aux nombres arrondis

³Allfällige Unterschiede zwischen Gesamtsumme und addierten Einzelwerten sind auf Rundungsdifferenzen zurückzuführen

Source: Microrecensement mobilité et transports 2005 et 2010 - Office fédéral de la statistique, Neuchâtel

Quelle: Mikrozensus Mobilität und Verkehr 2005 und 2010 - Bundesamt für Statistik, Neuenburg, t17-521

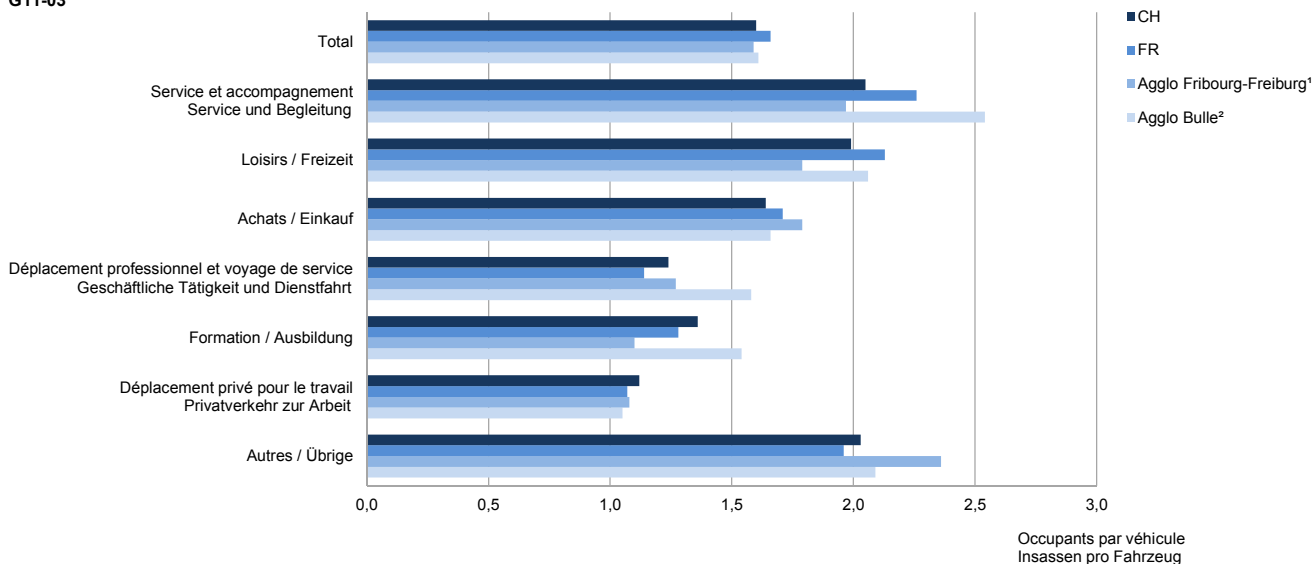
| | | |
|---|---|---|
| O | T | P |
| ✓ | ✓ | ! |

Degré d'occupation des voitures de tourisme, selon le motif de déplacement, en 2010

Besetzungsgrad von Personenwagen nach Wegzweck 2010

Nombre moyen d'occupants par véhicule (pondéré selon la distance parcourue) / Mittlere Anzahl der Fahrzeuginsassen pro Fahrzeug (distanzgewichtet)

G11-03



¹Avry-sur-Matran, Belfaux, Cominboeuf, Fribourg/Freiburg, Givisiez, Granges-Paccot, Marly, Matran, Villars-sur-Glâne, Düdingen, St. Ursen, Tafers

²Bulle, Echarlens, Marsens, Morlon, Le Pâquier, Riaz, Vuadens

Source: Microrecensement mobilité et transports 2010 - Office fédéral de la statistique, Neuchâtel / Service de la statistique du canton de Fribourg

Quelle: Mikrozensus Mobilität und Verkehr 2010 - Bundesamt für Statistik, Neuenburg / Amt für Statistik des Kantons Freiburg. g17-028

Accidents de la circulation routière, de 1995 à 2015

Strassenverkehrsunfälle von 1995 bis 2015

| T11-14 | Accidents de la circulation routière / Strassenverkehrsunfälle | | | | Dégâts matériels, en 1000 fr. ² Sachschaden, in 1000 Fr. ² |
|--------|--|---------------------------------------|---|--|---|
| | Total ¹ | Accidents mortels Tödliche Unfälle | Accidents avec blessés Unfälle mit Verletzten | Accidents avec dégâts matériels seulement ¹ Unfälle mit blossen Sachschaden ¹ | |
| 1995 | 1 661 | 31 | 607 | 1 023 | 14 525 |
| 1996 | 1 379 | 24 | 530 | 825 | 12 058 |
| 1997 | 1 442 | 23 | 575 | 844 | 12 754 |
| 1998 | 1 481 | 16 | 580 | 885 | 12 501 |
| 1999 | 1 422 | 26 | 644 | 752 | 13 102 |
| 2000 | 1 340 | 28 | 628 | 684 | 12 484 |
| 2001 | 1 418 | 24 | 657 | 737 | 12 957 |
| 2002 | 1 311 | 22 | 624 | 665 | 11 502 |
| 2003 | 1 531 | 27 | 709 | 795 | 12 716 |
| 2004 | 1 504 | 25 | 726 | 753 | 13 794 |
| 2005 | 1 579 | 14 | 724 | 841 | 12 998 |
| 2006 | 1 535 | 11 | 691 | 833 | 11 861 |
| 2007 | 1 154 | 17 | 668 | 469 | 10 195 |
| 2008 | 987 | 14 | 598 | 375 | 7 747 |
| 2009 | 948 | 13 | 602 | 333 | 7 541 |
| 2010 | 929 | 11 | 620 | 298 | 8 545 |
| 2011 | 844 | 17 | 587 | 240 | 10 201 |
| 2012 | 748 | 9 | 516 | 223 | 8 246 |
| 2013 | 751 | 11 | 532 | 208 | 7 325 |
| 2014 | 736 | 8 | 542 | 186 | 7 591 |
| 2015 | 719 | 6 | 535 | 178 | 6 549 |

¹Sans les rapports de dénonciation qui peuvent être établis depuis 2007 / Ohne Anzeigerapporte, die seit dem Jahr 2007 ausgestellt werden können

²Sans les accidents qui n'ont entraîné que des dégâts matériels n'excédant pas 500 francs / Ohne Unfälle mit blossen Sachschaden bis 500 Franken

Source: Office fédéral de la statistique: Section Transports, Neuchâtel

Quelle: Bundesamt für Statistik: Sektion Verkehr, Neuenburg, t17-191

| | | |
|---|---|---|
| O | T | P |
| ✓ | ✓ | ✓ |

Victimes de la circulation routière, de 1995 à 2015

Unfallopfer des Strassenverkehrs von 1995 bis 2015

| T11-15 | Total | | Conducteurs / Lenker | | Passagers / Mitfahrer | | Piétons / Fussgänger | |
|--------|---------------------|-----------------|----------------------|-----------------|-----------------------|-----------------|----------------------|-----------------|
| | Blessés Verletzt | Tués Getötet | Blessés Verletzt | Tués Getötet | Blessés Verletzt | Tués Getötet | Blessés Verletzt | Tués Getötet |
| 1995 | 830 | 36 | 559 | 21 | 207 | 8 | 64 | 7 |
| 1996 | 712 | 26 | 492 | 18 | 161 | 3 | 59 | 5 |
| 1997 | 797 | 24 | 539 | 17 | 208 | 3 | 50 | 4 |
| 1998 | 821 | 18 | 544 | 12 | 220 | 3 | 57 | 3 |
| 1999 | 927 | 27 | 637 | 17 | 212 | 5 | 78 | 5 |
| 2000 | 891 | 29 | 581 | 21 | 243 | 3 | 67 | 5 |
| 2001 | 933 | 24 | 652 | 18 | 219 | 4 | 62 | 2 |
| 2002 | 851 | 24 | 603 | 18 | 185 | - | 63 | 6 |
| 2003 | 1 005 | 28 | 728 | 18 | 218 | 3 | 59 | 7 |
| 2004 | 1 064 | 25 | 723 | 19 | 278 | 2 | 63 | 4 |
| 2005 | 955 | 14 | 704 | 11 | 190 | - | 61 | 3 |
| 2006 | 892 | 11 | 639 | 8 | 164 | 2 | 89 | 1 |
| 2007 | 925 | 19 | 653 | 9 | 194 | 7 | 78 | 3 |
| 2008 | 781 | 14 | 573 | 13 | 143 | - | 65 | 1 |
| 2009 | 808 | 13 | 571 | 13 | 171 | - | 66 | - |
| 2010 | 835 | 11 | 586 | 10 | 178 | 1 | 71 | - |
| 2011 | 777 | 17 | 574 | 14 | 131 | - | 72 | 3 |
| 2012 | 678 | 12 | 463 | 9 | 124 | 3 | 91 | - |
| 2013 | 748 | 11 | 526 | 8 | 154 | 1 | 68 | 2 |
| 2014 | 701 | 9 | 523 | 5 | 116 | 1 | 62 | 3 |
| 2015 | 689 | 6 | 516 | 2 | 98 | 2 | 75 | 2 |

Source: Office fédéral de la statistique: Section Transports, Neuchâtel

Quelle: Bundesamt für Statistik: Sektion Verkehr, Neuenburg, t17-192

| | | |
|---|---|---|
| O | T | P |
| ✓ | ✓ | ✓ |

Trafic aérien, par champ d'aviation, en 2015

Luftverkehr nach Flugfeld 2015

—

| T11-16 | Total | Champ d'aviation / Flugfeld | | | |
|-------------------------------------|---------------|-----------------------------|---------------|---------------|--|
| | | Bellechasse | Ecuwillens | Gruyères | |
| TOTAL | | | | | |
| Mouvements | 32 769 | 3 404 | 15 201 | 14 164 | Bewegungen |
| Avions à moteur (sans motoplaneurs) | 25 624 | 1 784 | 14 719 | 9 121 | Motorflächenflugzeuge (ohne Motorsegler) |
| Motoplaneurs | 396 | 152 | 157 | 87 | Motorsegler |
| Hélicoptères | 3 917 | - | 321 | 3 596 | Helikopter |
| Planeurs (sans moteur) | 2 832 | 1 468 | 4 | 1 360 | Segelflugzeuge (ohne Motor) |
| Passagers | 32 786 | 45 | 21 446 | 11 295 | Passagiere |
| Avions à moteur (sans motoplaneurs) | 29 272 | 11 | 20 579 | 8 682 | Motorflächenflugzeuge (ohne Motorsegler) |
| Motoplaneurs | 227 | - | 204 | 23 | Motorsegler |
| Hélicoptères | 2 427 | - | 655 | 1 772 | Helikopter |
| Planeurs (sans moteur) | 860 | 34 | 8 | 818 | Segelflugzeuge (ohne Motor) |

TRAFIC AERIEN COMMERCIAL / GEWERBSMÄSSIGER LUFTVERKEHR

| | | | | | |
|-------------------------------------|--------------|----------|----------|--------------|--|
| Mouvements | 1 070 | - | 2 | 1 068 | Bewegungen |
| <i>dont vols de plaisance</i> | <i>1 064</i> | <i>-</i> | <i>-</i> | <i>1 064</i> | <i>davon Rundflüge</i> |
| Avions à moteur (sans motoplaneurs) | 2 | - | 2 | - | Motorflächenflugzeuge (ohne Motorsegler) |
| Hélicoptères | 1 068 | - | - | 1 068 | Helikopter |
| Passagers | 1 280 | - | 6 | 1 274 | Passagiere |
| <i>dont vols de plaisance</i> | <i>1 274</i> | <i>-</i> | <i>-</i> | <i>1 274</i> | <i>davon Rundflüge</i> |
| Avions à moteur (sans motoplaneurs) | 6 | - | 6 | - | Motorflächenflugzeuge (ohne Motorsegler) |
| Hélicoptères | 1 274 | - | - | 1 274 | Helikopter |

TRAFIC AERIEN NON COMMERCIAL / NICHTGEWERBSMÄSSIGER LUFTVERKEHR

| | | | | | |
|-------------------------------------|---------------|--------------|---------------|---------------|--|
| Mouvements | 31 699 | 3 404 | 15 199 | 13 096 | Bewegungen |
| Avions à moteur (sans motoplaneurs) | 25 622 | 1 784 | 14 717 | 9 121 | Motorflächenflugzeuge (ohne Motorsegler) |
| Motoplaneurs | 396 | 152 | 157 | 87 | Motorsegler |
| Hélicoptères | 2 849 | - | 321 | 2 528 | Helikopter |
| Planeurs (sans moteur) | 2 832 | 1 468 | 4 | 1 360 | Segelflugzeuge (ohne Motor) |
| Passagers | 31 506 | 45 | 21 440 | 10 021 | Passagiere |
| Avions à moteur (sans motoplaneurs) | 29 266 | 11 | 20 573 | 8 682 | Motorflächenflugzeuge (ohne Motorsegler) |
| Motoplaneurs | 227 | - | 204 | 23 | Motorsegler |
| Hélicoptères | 1 153 | - | 655 | 498 | Helikopter |
| Planeurs (sans moteur) | 860 | 34 | 8 | 818 | Segelflugzeuge (ohne Motor) |

Source: Office fédéral de l'aviation civile, Berne

Quelle: Bundesamt für Zivilluftfahrt, Bern, t17-348

| | | |
|---|---|---|
| O | T | P |
| ✓ | ✓ | ! |

Navetteurs, par canton de départ et de destination, en 2014

Pendler nach Abfahrts- und Zielkanton 2014

Situation au 31 décembre. Population résidante permanente de 15 ans et plus dans des ménages privés, sans les diplomates, fonctionnaires internationaux et membres de leurs familles¹
Stand am 31. Dezember. Ständige Wohnbevölkerung ab 15 Jahren in Privathaushalten, ohne die Diplomaten, internationale Funktionäre und deren Angehörige¹

| T11-17 | Total | | Personnes actives occupées ² Erwerbstätige ² | | Elèves et étudiants ³ Schüler und Studenten ³ | |
|---|-----------------|--------------|---|--------------|--|--------------|
| | Nombre / Anzahl | En % / In % | Nombre / Anzahl | En % / In % | Nombre / Anzahl | En % / In % |
| Navetteurs entrant dans le canton de Fribourg, par canton de départ / Zupendler in den Kanton Freiburg nach Abfahrtskanton | | | | | | |
| Total | 17 900 | 100,0 | 15 600 | 100,0 | 2 300 | 100,0 |
| AG | (200) | (1,1) | (200) | (1,3) | ... | ... |
| BL | (200) | (1,1) | ... | ... | ... | ... |
| BE | 5 800 | 32,4 | 5 200 | 33,3 | (600) | (33,3) |
| GE | (300) | (1,7) | (200) | (1,3) | ... | ... |
| JU | (200) | (1,1) | ... | ... | (100) | (0,6) |
| LU | (100) | (0,6) | ... | ... | ... | ... |
| NE | 1 200 | 6,7 | 1 000 | 6,4 | (200) | (6,4) |
| SO | (300) | (1,7) | (300) | (1,9) | ... | ... |
| TI | (200) | (1,1) | (200) | (1,3) | (100) | (1,3) |
| VS | (1 000) | (5,6) | (700) | (4,5) | (200) | (4,5) |
| VD | 7 900 | 44,1 | 7 100 | 45,5 | (800) | (45,5) |
| ZG | ... | ... | ... | ... | ... | ... |
| ZH | (300) | (1,7) | (200) | (1,3) | ... | ... |
| Autres | (200) | (1,1) | (200) | (1,3) | ... | ... |

| Navetteurs sortant du canton de Fribourg, par canton de destination ⁴ / Wegpendler aus dem Kanton Freiburg nach Zielkanton ⁴ | | | | | | |
|--|---------|-------|---------|-------|-------|--------|
| Total | 40 600 | 100,0 | 37 400 | 100,0 | 3 200 | 100,0 |
| AG | ... | ... | ... | ... | ... | ... |
| BL | ... | ... | ... | ... | ... | ... |
| BE | 17 900 | 44,1 | 17 000 | 45,5 | (900) | (28,1) |
| GE | (1 100) | (2,7) | (900) | (2,4) | (200) | (6,3) |
| JU | ... | ... | ... | ... | ... | ... |
| LU | ... | ... | ... | ... | ... | ... |
| NE | (1 400) | (3,4) | (1 100) | (2,9) | (300) | (9,4) |
| SO | (500) | (1,2) | (400) | (1,1) | ... | ... |
| TI | ... | ... | ... | ... | ... | ... |
| VS | (400) | (1,0) | (400) | (1,1) | ... | ... |
| VD | 17 600 | 43,3 | 15 900 | 42,5 | 1 700 | 53,1 |
| ZG | (300) | (0,7) | (300) | (0,8) | ... | ... |
| ZH | (700) | (1,7) | (700) | (1,9) | ... | ... |
| Autres | (300) | (0,7) | (200) | (0,5) | ... | ... |

Solde / Saldo

| Total | -22 700 | ... | -21 800 | ... | -900 | ... |
|--------|---------|-----|---------|-----|--------|-----|
| AG | ... | ... | ... | ... | ... | ... |
| BL | ... | ... | ... | ... | ... | ... |
| BE | -12 100 | ... | -11 800 | ... | (-300) | ... |
| GE | (-900) | ... | (-700) | ... | ... | ... |
| JU | ... | ... | ... | ... | ... | ... |
| LU | ... | ... | ... | ... | ... | ... |
| NE | (-200) | ... | (-200) | ... | (-100) | ... |
| SO | (-200) | ... | (-200) | ... | ... | ... |
| TI | ... | ... | ... | ... | ... | ... |
| VS | (600) | ... | (400) | ... | ... | ... |
| VD | -9 700 | ... | -8 800 | ... | (-900) | ... |
| ZG | ... | ... | ... | ... | ... | ... |
| ZH | (-400) | ... | (-400) | ... | ... | ... |
| Autres | (0) | ... | (0) | ... | ... | ... |

¹ Estimation à partir d'un relevé par échantillon, arrondi à la centaine. Les éventuelles différences entre le total et la somme des nombres sont dues aux nombres arrondis

¹ Schätzung aufgrund einer Stichprobenerhebung, auf Hundert gerundet. Allfällige Unterschiede zwischen Gesamtsumme und addierten Einzelwerten sind auf Rundungsdifferenzen zurückzuführen

² Y compris apprentis et stagiaires / Inbegriffen Lehrlinge und Werkstudenten

³ Sans apprentis et stagiaires / Ohne Lehrlinge und Werkstudenten

⁴ Sans les personnes dont le lieu de destination se trouve à l'étranger ou dont le trajet est inconnu (8500 personnes actives occupées et 500 élèves et étudiants)

⁴ Ohne Personen, deren Zielort im Ausland ist oder deren Weg unbekannt ist (8500 Erwerbstätige und 500 Schüler und Studenten)

Source: Relevé structurel 2014 - Office fédéral de la statistique, Neuchâtel

Quelle: Strukturerhebung 2014 - Bundesamt für Statistik, Neuenburg, t17-585

| | | |
|---|---|---|
| O | T | P |
| ✓ | ✓ | ! |

Moyen de transport principal utilisé pour se rendre au lieu de travail ou au lieu de formation, en 2014

Hauptverkehrsmittel zur Arbeitsstätte oder zur Ausbildungsstätte 2014

Situation au 31 décembre. Personnes de 15 ans et plus dans des ménages privés, avec trajet¹

Stand am 31. Dezember. Personen ab 15 Jahren in Privathaushalten, mit Arbeits- oder Schulweg¹

| T11-18 | Personnes se rendant au... | | Personnes se rendant au... (en %) | | Total |
|--|----------------------------------|--|--------------------------------------|--|--|
| | Personen sich begebend zur... | | Personen sich begebend zur... (in %) | | |
| | Lieu de travail Arbeitsstätte | Lieu de formation Ausbildungsstätte | Lieu de travail Arbeitsstätte | Lieu de formation Ausbildungsstätte | |
| Total | 142 500 | 34 000 | 100,0 | 100,0 | Total |
| A pied | 11 500 | 3 300 | 8,1 | 9,7 | Zu Fuss |
| Trottinette, skateboard, patins à roulettes | ... | ... | ... | ... | Trottinett, Skateboard, Rollschuhe |
| Vélo, vélo électrique | 3 700 | (900) | 2,6 | (2,6) | Velo, elektrisches Velo |
| Vélotuteur, moto, scooter | 1 900 | (700) | 1,3 | (2,1) | Mofa, Motorrad, Motorroller |
| Voiture | 95 400 | 6 800 | 66,9 | 20,0 | Auto |
| Car de l'entreprise | 2 300 | (600) | 1,6 | (1,8) | Werkbus |
| Train | 17 200 | 12 600 | 12,1 | 37,1 | Eisenbahn |
| Tram, métro | (400) | (500) | (0,3) | (1,5) | Tram, Metro |
| Trolleybus, autobus, car postal, autocar | 10 000 | 8 300 | 7,0 | 24,4 | Trolleybus, Autobus, Postauto, Gesellschaftswagen |
| Autres | ... | ... | ... | ... | Andere |

¹Estimation à partir d'un relevé par échantillon, arrondie à la centaine / Schätzung aufgrund einer Stichprobenerhebung, auf Hundert gerundet

Source: Relevé structurel 2014 - Office fédéral de la statistique, Neuchâtel

Quelle: Strukturerhebung 2014 - Bundesamt für Statistik, Neuenburg, t17-189

| | | |
|---|---|---|
| O | T | P |
| ✓ | ✓ | ! |

Recettes du canton pour les routes, de 1999 à 2013

Einnahmen des Kantons für die Strassen von 1999 bis 2013

En milliers de francs / In Tausend Franken

| T11-19 | Total ¹ | Participation de la Confédération aux frais de construction de routes nationales | Subventions fédérales pour les autres dépenses occasionnées par les routes | Contributions des communes et d'autres collectivités de droit public, de compagnies de chemins de fer, des PTT et de particuliers | Taxes de circulation |
|--------|--------------------|---|--|---|----------------------|
| | | Kostenbeiträge des Bundes für den Nationalstrassenbau | Bundesbeiträge für andere Strassenzwecke | Beiträge von Gemeinden und Körperschaften, Bahnverwal- tungen, PTT und Privaten | Verkehrsabgaben |
| 1999 | 207 843 | 109 188 | 37 097 | 1 709 | 59 849 |
| 2000 | 201 368 | 100 468 | 37 105 | 1 463 | 62 333 |
| 2001 | 187 853 | 76 123 | 43 298 | 206 | 68 225 |
| 2002 | 145 006 | 35 604 | 37 828 | 23 | 71 551 |
| 2003 | 172 642 | 60 134 | 38 290 | 60 | 74 158 |
| 2004 | 195 353 | 68 622 | 50 778 | 60 | 75 893 |
| 2005 | 172 184 | 37 647 | 57 803 | 297 | 76 436 |
| 2006 | 193 074 | 53 483 | 61 816 | 410 | 77 365 |
| 2007 | 207 244 | 48 403 | 78 647 | 322 | 79 872 |
| 2008 | 203 025 | 55 992 | 69 959 | 604 | 76 471 |
| 2009 | 166 229 | 28 264 | 56 232 | 590 | 81 143 |
| 2010 | 152 895 | 11 377 | 60 057 | 250 | 81 211 |
| 2011 | 160 730 | 4 539 | 71 883 | 68 | 84 239 |
| 2012 | 151 033 | 1 154 | 63 541 | 45 | 86 293 |
| 2013 | 136 085 | 320 | 47 592 | 109 | 88 064 |

¹Les éventuelles différences entre le total général et la somme des nombres sont dues aux nombres arrondis

¹Allfällige Unterschiede zwischen Gesamtsumme und addierten Einzelwerten sind auf Rundungsdifferenzen zurückzuführen

Source: Office fédéral de la statistique: Section Transports, Neuchâtel

Quelle: Bundesamt für Statistik: Sektion Verkehr, Neuenburg, t17-193

| | | |
|---|---|---|
| O | T | P |
| ✓ | ✓ | ✓ |

Dépenses du canton pour les routes, de 1999 à 2013
Ausgaben des Kantons für die Strassen von 1999 bis 2013

Dépenses pour les routes ouvertes au trafic motorisé, sans les contributions, en milliers de francs
 Ausgaben für die Strassen, die für den Motorfahrzeugverkehr geöffnet sind, ohne Beiträge, in Tausend Franken

| T11-20 | Total ¹ | Routes nationales et cantonales / National- und Kantonsstrassen | | | | | Routes communales / Gemeindestrassen | | | |
|--------------------------------------|-----------------------|---|---|--------------------------------------|----------------------------------|---|--------------------------------------|--|-------------------------------------|---|
| | | Total ¹ | Constructions nouvelles et améliorations | Entretien et administration | | Signalisation routière et réglementa- tion du trafic | Total ¹ | Constructions nouvelles et améliorations | Entretien et adminis- tration | Signalisation routière et ré- glementation du trafic |
| | | | | Unterhalt und Verwaltung | | | | | | |
| | | | | Routes nationales | Routes cantonales | | | | | |
| Neubauten und Verbes- serungen | National- strassen | Kantons- strassen | Verkehrs- signalisation und Verkehrs- regelung | Neubauten und Verbes- serungen | Unterhalt und Ver- waltung | Verkehrs- signalisation und Verkehrs- regelung | | | | |
| 1999 | 261 334 | 184 319 | 125 438 | 15 685 | 24 141 | 19 055 | 77 015 | 30 010 | 42 670 | 4 335 |
| 2000 | 244 358 | 173 074 | 117 474 | 13 139 | 22 623 | 19 838 | 71 284 | 30 426 | 38 830 | 2 028 |
| 2001 | 215 368 | 150 266 | 91 949 | 13 803 | 23 332 | 21 181 | 65 102 | 20 618 | 41 912 | 2 572 |
| 2002 | 168 693 | 100 958 | 41 127 | 13 154 | 24 169 | 22 510 | 67 736 | 24 534 | 40 884 | 2 316 |
| 2003 | 204 686 | 139 882 | 36 241 | 53 994 | 26 158 | 23 488 | 64 804 | 16 844 | 45 534 | 2 427 |
| 2004 | 233 553 | 161 310 | 41 153 | 71 649 | 25 601 | 22 908 | 72 242 | 19 494 | 49 330 | 3 418 |
| 2005 | 224 205 | 145 466 | 57 971 | 33 784 | 28 668 | 25 042 | 78 740 | 24 828 | 49 743 | 4 169 |
| 2006 | 269 930 | 158 057 | 80 364 | 19 872 | 30 613 | 27 206 | 111 873 | 42 434 | 64 267 | 5 172 |
| 2007 | 259 034 | 181 455 | 106 122 | 14 939 | 31 588 | 28 806 | 77 579 | 29 890 | 43 470 | 4 219 |
| 2008 | 301 592 | 218 954 | 98 307 | 53 241 | 30 385 | 37 021 | 82 638 | 31 966 | 46 458 | 4 214 |
| 2009 | 250 446 | 160 093 | 58 739 | 30 808 | 40 012 | 30 535 | 90 353 | 32 026 | 53 522 | 4 805 |
| 2010 | 300 097 | 213 533 | 79 134 | 67 794 | 39 687 | 26 918 | 86 564 | 25 376 | 56 255 | 4 934 |
| 2011 | 266 168 | 181 287 | 69 687 | 43 377 | 40 409 | 27 814 | 84 881 | 26 517 | 54 430 | 3 934 |
| 2012 | 243 192 | 154 489 | 55 896 | 31 895 | 37 323 | 29 375 | 88 702 | 25 393 | 59 143 | 4 166 |
| 2013 | 248 763 | 156 575 | 52 552 | 39 183 | 34 407 | 30 435 | 92 188 | 25 771 | 60 777 | 5 641 |

¹Les éventuelles différences entre le total général et la somme des nombres sont dues aux nombres arrondis

¹Allfällige Unterschiede zwischen Gesamtsumme und addierten Einzelwerten sind auf Rundungsdifferenzen zurückzuführen

Source: Office fédéral de la statistique: Section Transports, Neuchâtel
 Quelle: Bundesamt für Statistik: Sektion Verkehr, Neuenburg, t17-194

| | | |
|---|---|---|
| O | T | P |
| ✓ | ✓ | ✓ |



ETAT DE FRIBOURG
STAAT FREIBURG

12 Monnaie, banques, assurances

Généralités

Marchés financiers

- > Marché des capitaux

Banques

- > Comptoirs bancaires
- > Activité des banques

Assurances privées

- > Assurance-incendie
- > Assurance du bétail

12. Geld, Banken, Versicherungen

Allgemeines

Finanzmärkte

- > Kapitalmarkt

Banken

- > Bankniederlassungen
- > Aktivität der Banken

Privatversicherungen

- > Feuerversicherung
- > Viehversicherung

Les banques en quelques chiffres, de 2003 à 2015

Die Banken in einigen Zahlen von 2003 bis 2015

| T12-01 | Comptoirs bancaires ¹ / Bankniederlassungen ¹ | | | | | | Habitants par comptoir Einwohner pro Nieder- lassung | Epargne bancaire ^{2,3} Bankspareinlagen ^{2,3} | | Créances hypothécaires ^{4,5} Hypothekarforderungen ^{4,5} | |
|---------------------------|---|-----------------------|--------------------|--|-----------------------|-------------------|--|--|---------------------------|---|---------------------------|
| | Total | Banques cantonales | Grandes banques | Banques régionales, caisses d'épargne | Banques Raiffeisen | Autres banques | | En millions de francs ⁶ | En francs par habitant | En millions de francs ⁶ | En francs par habitant |
| | | | | | | | | | | | |
| | Suisse / Schweiz (2015) | | | | | | | | | | |
| AG | 152 | 30 | 20 | 60 | 27 | 15 | 4 273 | 39 933 | 61 484 | 79 757 | 122 803 |
| AR | 10 | 2 | 5 | 1 | 2 | - | 5 430 | 3 557 | 65 496 | 5 866 | 108 019 |
| AI | 6 | 4 | 1 | - | 1 | - | 2 652 | 1 346 | 84 584 | 1 694 | 106 416 |
| BL | 49 | 21 | 16 | 2 | 8 | 2 | 5 761 | 18 662 | 66 117 | 35 003 | 124 009 |
| BS | 75 | 20 | 19 | 2 | 1 | 33 | 2 549 | 13 578 | 71 017 | 16 819 | 87 967 |
| BE | 309 | 73 | 60 | 119 | 22 | 35 | 3 280 | 56 767 | 56 013 | 98 185 | 96 882 |
| FR | 79 | 29 | 16 | 9 | 15 | 10 | 3 866 | 13 219 | 43 280 | 30 759 | 100 710 |
| GE | 161 | 22 | 39 | - | 6 | 94 | 2 988 | 28 677 | 59 612 | 47 627 | 99 004 |
| GL | 15 | 6 | 2 | 5 | 1 | 1 | 2 661 | 2 481 | 62 166 | 4 032 | 101 032 |
| GR | 104 | 62 | 17 | - | 10 | 15 | 1 887 | 12 716 | 64 796 | 30 935 | 157 630 |
| JU | 27 | 12 | 4 | 4 | 5 | 2 | 2 689 | 2 994 | 41 238 | 6 917 | 95 284 |
| LU | 100 | 25 | 13 | 26 | 20 | 16 | 3 967 | 25 991 | 65 520 | 43 298 | 109 150 |
| NE | 43 | 12 | 10 | 2 | 4 | 15 | 4 133 | 7 018 | 39 487 | 14 446 | 81 289 |
| NW | 14 | 8 | 3 | 1 | 2 | - | 3 018 | 5 175 | 122 490 | 4 930 | 116 688 |
| OW | 13 | 9 | 2 | 1 | 1 | - | 2 843 | 2 733 | 73 951 | 4 315 | 116 759 |
| SG | 151 | 36 | 22 | 26 | 39 | 28 | 3 294 | 27 844 | 55 974 | 52 448 | 105 436 |
| SH | 28 | 6 | 4 | 11 | 1 | 6 | 2 844 | 4 464 | 56 058 | 8 445 | 106 057 |
| SZ | 57 | 24 | 10 | 7 | 8 | 8 | 2 692 | 16 263 | 106 002 | 22 218 | 144 812 |
| SO | 71 | 6 | 7 | 26 | 22 | 10 | 3 733 | 14 123 | 53 279 | 30 592 | 115 413 |
| TG | 61 | 30 | 10 | - | 17 | 4 | 4 354 | 14 815 | 55 784 | 32 785 | 123 446 |
| TI | 130 | 2 | 35 | - | 20 | 73 | 2 701 | 20 481 | 58 325 | 45 622 | 129 920 |
| UR | 11 | 6 | 2 | - | 3 | - | 3 272 | 1 940 | 53 893 | 3 774 | 104 864 |
| VS | 104 | 28 | 33 | 2 | 25 | 16 | 3 209 | 17 241 | 51 662 | 34 454 | 103 241 |
| VD | 170 | 69 | 32 | 9 | 19 | 41 | 4 514 | 36 311 | 47 315 | 75 603 | 98 515 |
| ZG | 36 | 14 | 7 | 1 | 8 | 6 | 3 364 | 16 124 | 133 132 | 19 007 | 156 941 |
| ZH | 392 | 85 | 103 | 44 | 12 | 148 | 3 715 | 114 780 | 78 811 | 174 368 | 119 726 |
| Liechtenstein | - | - | - | - | - | - | - | 1 457 | 38 727 | 4 | 111 |
| Canton de Fribourg | | | | | | | | | | | |
| Kanton Freiburg | | | | | | | | | | | |
| 2003 | 85 | 26 | 16 | 12 | 27 | 4 | 2 924 | 8 616 | 34 670 | 16 539 | 66 552 |
| 2004 | 82 | 26 | 16 | 12 | 23 | 5 | 3 072 | 8 702 | 34 540 | 17 434 | 69 198 |
| 2005 | 82 | 25 | 17 | 13 | 22 | 5 | 3 115 | 8 952 | 35 042 | 18 745 | 73 377 |
| 2006 | 82 | 25 | 17 | 13 | 22 | 5 | 3 168 | 8 933 | 34 387 | 19 652 | 75 650 |
| 2007 | 84 | 25 | 18 | 14 | 22 | 5 | 3 145 | 8 573 | 32 455 | 20 515 | 77 664 |
| 2008 | 86 | 26 | 18 | 14 | 22 | 6 | 3 126 | 8 887 | 33 058 | 21 467 | 79 853 |
| 2009 | 85 | 27 | 18 | 12 | 20 | 8 | 3 222 | 10 435 | 38 104 | 22 456 | 82 000 |
| 2010 | 91 | 37 | 18 | 10 | 18 | 8 | 3 061 | 11 083 | 39 782 | 23 808 | 85 459 |
| 2011 | 80 | 28 | 17 | 10 | 18 | 7 | 3 520 | 11 710 | 41 587 | 25 452 | 90 390 |
| 2012 | 81 | 29 | 17 | 10 | 18 | 7 | 3 556 | 12 911 | 44 825 | 26 911 | 93 431 |
| 2013 | 83 | 29 | 16 | 10 | 18 | 10 | 3 548 | 14 460 | 49 099 | 28 330 | 96 194 |
| 2014 | 81 | 29 | 16 | 9 | 17 | 10 | 3 710 | 14 959 | 49 780 | 29 577 | 98 426 |
| 2015 | 79 | 29 | 16 | 9 | 15 | 10 | 3 866 | 13 219 | 43 280 | 30 759 | 100 710 |

¹Sièges, succursales, agences et caisses de dépôts (sans bureaux de recettes) - comptoirs ayant au moins un collaborateur à plein temps

¹Sitze sowie Zweiganstalten bzw. Filialen, Agenturen und Depositenkassen (ohne Einnehmereien) - Zweiganstalten mit mindestens einer vollamtlich angestellten Person

²Forme d'épargne et forme de placements / Spar- und Anlageform

³Selon le domicile de la clientèle / Gemäss Domizil der Kundschaft

⁴En Suisse / Inländisch

⁵Selon le lieu du gage / Gemäss Standort des Pfandobjekts

⁶Les éventuelles différences entre le total général et la somme des nombres sont dues aux nombres arrondis

⁶Allfällige Unterschiede zwischen Gesamtsumme und addierten Einzelwerten sind auf Rundungsdifferenzen zurückzuführen

Source: Banque nationale suisse, Zurich

Quelle: Schweizerische Nationalbank, Zürich, t17-199

| | | |
|---|---|---|
| O | T | P |
| ✓ | ✓ | ✓ |

Comptoirs bancaires situés dans le canton, de 2007 à 2015

Bankniederlassungen im Kanton von 2007 bis 2015

| T12-02 | 2007 | 2008 | 2009 | 2010 | 2011 | 2012 | 2013 | 2014 | 2015 |
|--------|------|------|------|------|------|------|------|------|------|
|--------|------|------|------|------|------|------|------|------|------|

Selon la nature du comptoir bancaire / Nach Art der Bankniederlassung

| Total | 122 | 126 | 128 | 135 | 123 | 123 | 118 | 117 | 116 | Total |
|------------------------------------|-----|-----|-----|-----|-----|-----|-----|-----|-----|-----------------------|
| Sièges | 6 | 5 | 3 | 2 | 2 | 2 | 2 | 2 | 2 | Sitze |
| Comptoirs juridiquement dépendants | 116 | 121 | 125 | 133 | 121 | 121 | 116 | 115 | 114 | Filialen |
| - Représentations | 38 | 40 | 43 | 44 | 43 | 42 | 35 | 36 | 37 | - Vertretungen |
| - Autres ¹ | 78 | 81 | 82 | 89 | 78 | 79 | 81 | 79 | 77 | - Übrige ¹ |

Selon le caractère de la banque / Nach Art der Bank

| Total | 122 | 126 | 128 | 135 | 123 | 123 | 118 | 117 | 116 | Total |
|---|-----|-----|-----|-----|-----|-----|-----|-----|-----|-------------------------------|
| Banques cantonales | 25 | 26 | 27 | 37 | 28 | 29 | 29 | 29 | 29 | Kantonalbanken |
| Grandes banques | 18 | 18 | 18 | 18 | 17 | 17 | 16 | 16 | 16 | Grossbanken |
| Banques régionales et caisses d'épargne | 14 | 14 | 12 | 10 | 10 | 10 | 10 | 9 | 9 | Regionalbanken und Sparkassen |
| Banques Raiffeisen | 22 | 22 | 20 | 18 | 18 | 18 | 18 | 17 | 15 | Raiffeisenbanken |
| Autres banques | 5 | 6 | 8 | 8 | 7 | 7 | 10 | 10 | 10 | Übrige Banken |
| Représentations | 38 | 40 | 43 | 44 | 43 | 42 | 35 | 36 | 37 | Vertretungen |

¹Y compris Banques Raiffeisen / Inbegriffen Raiffeisenbanken

Source: Statistique bancaire 2007-2015 - Banque nationale suisse, Zurich

Quelle: Bankenstatistik 2007-2015 - Schweizerische Nationalbank, Zürich, t17-201

| O | T | P |
|---|---|---|
| ✓ | ✓ | ✓ |

Epargne et placements auprès des banques situées dans le canton, de 2007 à 2015

Spartätigkeit und Anlagen bei Banken im Kanton von 2007 bis 2015

En millions de francs / In Millionen Franken

| T12-03 | 2007 | 2008 | 2009 | 2010 | 2011 | 2012 | 2013 | 2014 | 2015 | |
|------------------------------|--------------|--------------|---------------|---------------|---------------|---------------|---------------|---------------|---------------|--------------------------|
| Total¹ | 8 573 | 8 887 | 10 435 | 11 083 | 11 710 | 12 911 | 14 460 | 14 959 | 13 219 | Total¹ |
| Banque cantonale de Fribourg | 3 057 | 3 437 | 4 601 | 4 783 | 4 993 | 5 726 | 5 900 | 6 017 | 6 048 | Freiburger Kantonalbank |
| Grandes banques | 1 979 | 1 715 | 1 930 | 1 999 | 2 146 | 2 120 | 2 234 | 2 400 | 2 614 | Grossbanken |
| Autres banques | 3 537 | 3 735 | 3 904 | 4 301 | 4 571 | 5 065 | 6 326 | 6 542 | 4 556 | Übrige Banken |

¹Les éventuelles différences entre le total et la somme des nombres sont dues aux arrondis

¹Allfällige Unterschiede zwischen Gesamtsumme und addierten Einzelwerten sind auf Rundungsdifferenzen zurückzuführen

Source: Rapport annuel, vol. 2007-2015 - Banque Cantonale de Fribourg, Fribourg, Les banques suisses, vol. 2007-2015 - Banque nationale suisse, Zurich

Quelle: Jahresbericht, Vol. 2007-2015 - Freiburger Kantonalbank, Freiburg, Die Banken in der Schweiz, Vol. 2007-2015 - Schweizerische Nationalbank, Zürich, t17-202

| O | T | P |
|---|---|---|
| ✓ | ✓ | ✓ |

Placements hypothécaires des banques, de 2007 à 2015

Hypothekaranlagen der Banken von 2007 bis 2015

En millions de francs / In Millionen Franken

| T12-04 | 2007 | 2008 | 2009 | 2010 | 2011 | 2012 | 2013 | 2014 ¹ | 2015 | |
|---|---------------|---------------|---------------|---------------|---------------|---------------|---------------|-------------------|---------------|--|
| Créances hypothécaires en Suisse¹ | 20 515 | 21 467 | 22 456 | 23 808 | 25 452 | 26 911 | 28 330 | 29 577 | 30 759 | Inländische Hypothekarforderungen¹ |
| Par la Banque cantonale de Fribourg | 6 984 | 7 521 | 8 176 | 8 977 | 9 968 | 11 070 | 12 183 | 12 801 | 13 434 | Durch Freiburger Kantonalbank |
| Par les grandes banques | 6 540 | 6 570 | 6 568 | 6 549 | 6 791 | 6 895 | 6 963 | 7 150 | 7 159 | Durch Grossbanken |
| Par d'autres banques | 6 991 | 7 376 | 7 712 | 8 282 | 8 693 | 8 946 | 9 184 | 9 626 | 10 165 | Durch übrige Banken |

¹Les éventuelles différences entre le total et la somme des nombres sont dues aux arrondis

¹Allfällige Unterschiede zwischen Gesamtsumme und addierten Einzelwerten sind auf Rundungsdifferenzen zurückzuführen

Source: Rapport annuel, vol. 2007-2015 - Banque Cantonale de Fribourg, Fribourg, Les banques suisses, vol. 2007-2015 - Banque nationale suisse, Zurich

Quelle: Jahresbericht, Vol. 2007-2015 - Freiburger Kantonalbank, Freiburg, Die Banken in der Schweiz, Vol. 2007-2015 - Schweizerische Nationalbank, Zürich, t17-203

| O | T | P |
|---|---|---|
| ✓ | ✓ | ✓ |

Assurance immobilière, par district, de 2010 à 2015

Gebäudeversicherung nach Bezirk von 2010 bis 2015

Bâtiments assurés auprès de l'Etablissement cantonal d'assurance des bâtiments (ECAB) / Bei der Kantonalen Gebäudeversicherung (KGV) versicherte Gebäude

| T12-05 | 2010 | 2011 | 2012 | 2013 | 2014 | 2015 | |
|--|----------------|----------------|----------------|----------------|----------------|----------------|--------------|
| Bâtiments assurés / Versicherte Gebäude | | | | | | | |
| Total | 112 153 | 113 698 | 115 329 | 115 425 | 116 807 | 117 994 | Total |
| Broye | 13 451 | 13 477 | 13 761 | 14 010 | 14 218 | 14 419 | Broye |
| Glâne | 9 531 | 9 485 | 9 680 | 9 863 | 10 024 | 10 129 | Glâne |
| Gruyère | 21 880 | 22 038 | 22 362 | 22 623 | 22 921 | 23 174 | Greyerz |
| Sarine | 26 141 | 27 642 | 27 981 | 26 956 | 27 244 | 27 524 | Saane |
| Lac | 14 916 | 14 884 | 15 051 | 15 196 | 15 359 | 15 521 | See |
| Singine | 18 753 | 18 735 | 18 897 | 19 063 | 19 248 | 19 382 | Sense |
| Veveyse | 7 481 | 7 437 | 7 597 | 7 714 | 7 793 | 7 845 | Vivisbach |

Capital assuré, en millions de francs¹ / Versichertes Kapital, in Millionen Franken¹

| Total | 72 719 | 75 666 | 79 183 | 81 025 | 82 822 | 84 658 | Total |
|---------|--------|--------|--------|--------|--------|--------|-----------|
| Broye | 6 837 | 7 164 | 7 537 | 7 725 | 7 947 | 8 169 | Broye |
| Glâne | 5 090 | 5 307 | 5 613 | 5 791 | 5 942 | 6 193 | Glâne |
| Gruyère | 12 425 | 12 953 | 13 656 | 14 087 | 14 568 | 14 938 | Greyerz |
| Sarine | 24 785 | 25 702 | 26 804 | 27 383 | 27 850 | 28 338 | Saane |
| Lac | 9 011 | 9 365 | 9 760 | 9 929 | 10 102 | 10 321 | See |
| Singine | 10 704 | 11 117 | 11 529 | 11 697 | 11 899 | 12 091 | Sense |
| Veveyse | 3 867 | 4 058 | 4 283 | 4 413 | 4 513 | 4 608 | Vivisbach |

Bâtiments atteints par un sinistre / Durch einen Schadenfall betroffene Gebäude

| Total | 287 | 612 | 409 | 330 | 881 | 2 429 | Total |
|---------|-----|-----|-----|-----|-----|-------|-----------|
| Broye | 42 | 121 | 67 | 135 | 52 | 69 | Broye |
| Glâne | 25 | 58 | 29 | 26 | 129 | 76 | Glâne |
| Gruyère | 44 | 50 | 65 | 50 | 89 | 536 | Greyerz |
| Sarine | 94 | 168 | 67 | 30 | 317 | 158 | Saane |
| Lac | 22 | 66 | 41 | 38 | 95 | 71 | See |
| Singine | 47 | 128 | 106 | 22 | 160 | 1 237 | Sense |
| Veveyse | 13 | 21 | 34 | 29 | 39 | 282 | Vivisbach |

Montant des dommages, en milliers de francs¹ / Schadenhöhe, in Tausend Franken¹

| Total | 8 882 | 2 774 | 1 137 | 1 121 | 3 876 | 8 875 | Total |
|---------|-------|-------|-------|-------|-------|-------|-----------|
| Broye | 733 | 519 | 145 | 401 | 145 | 269 | Broye |
| Glâne | 388 | 224 | 49 | 165 | 398 | 173 | Glâne |
| Gruyère | 633 | 262 | 237 | 135 | 292 | 2 181 | Greyerz |
| Sarine | 4 249 | 688 | 153 | 113 | 1 415 | 466 | Saane |
| Lac | 362 | 311 | 102 | 105 | 435 | 196 | See |
| Singine | 2 280 | 670 | 377 | 47 | 1 055 | 4 699 | Sense |
| Veveyse | 237 | 101 | 75 | 155 | 135 | 891 | Vivisbach |

Primes payées, en milliers de francs / Bezahlte Prämien, in Tausend Franken

| | | | | | | | |
|----------------------------|--------|--------|--------|--------|--------|--------|------------------------------------|
| Par les assurés à l'ECAB | 44 476 | 46 083 | 48 071 | 49 679 | 50 491 | 51 580 | Von den Versicherten an die KGV |
| Par l'ECAB aux réassureurs | 10 249 | 12 363 | 13 379 | 9 650 | 9 470 | 7 726 | Von der KGV an die Rückversicherer |

Réserves de l'ECAB, en milliers de francs / 188 593 192 032 195 697 203 225 226 183 228 258 Reserven der KGV, in Tausend Franken

¹Les éventuelles différences entre le total général et la somme des nombres sont dues aux nombres arrondis

¹Allfällige Unterschiede zwischen Gesamtsumme und addierten Einzelwerten sind auf Rundungsdifferenzen zurückzuführen

Source: Rapport annuel, vol. 2010-2015 - Etablissement cantonal d'assurance des bâtiments, Fribourg

Quelle: Jahresbericht, Vol. 2010-2015 - Kantonale Gebäudeversicherung, Freiburg, t17-228

| | | |
|---|---|---|
| O | T | P |
| ✓ | ✓ | ✓ |

Assurance des animaux de rente (SANIMA), de 2011 à 2015

Nutztierversicherung (SANIMA) von 2011 bis 2015

Détenteurs, cheptel, ruches d'abeilles et poissons assurés auprès de l'Etablissement d'assurance des animaux de rente
Bei der Nutztiersicherungsanstalt versicherte Halter, Tierbestände, Bienenvölker und Fische

| T12-06 | 2011 | 2012 | 2013 | 2014 | 2015 | |
|---|-----------|-----------|-----------|-----------|-----------|---|
| Bovins / Rinder | | | | | | |
| Détenteurs | 2 528 | 2 461 | 2 413 | 2 381 | 2 297 | Halter |
| Cheptel | 137 113 | 135 978 | 135 494 | 136 033 | 133 884 | Tierbestand |
| Porcs / Schweine | | | | | | |
| Détenteurs | 388 | 378 | 366 | 353 | 354 | Halter |
| Cheptel | 87 600 | 88 297 | 85 525 | 85 656 | 84 554 | Tierbestand |
| > <i>Porcelets allaités</i> | 10 645 | 11 073 | 10 089 | 9 413 | 8 671 | > <i>Saugende Ferkel</i> |
| > <i>Porcelets sevrés</i> | 13 792 | 12 768 | 12 391 | 12 598 | 12 327 | > <i>Abgesetzte Ferkel</i> |
| > <i>Truies</i> | 4 706 | 4 469 | 4 441 | 4 355 | 4 159 | > <i>Mutterschweine</i> |
| > <i>Autres</i> | 58 457 | 59 987 | 58 604 | 59 290 | 59 397 | > <i>Übrige</i> |
| Chevaux, ânes et poneys / Pferde, Esel und Ponys | | | | | | |
| Détenteurs | 1 039 | 1 052 | 1 105 | 1 127 | 1 174 | Halter |
| Cheptel | 5 717 | 5 905 | 6 354 | 6 496 | 6 650 | Tierbestand |
| Moutons / Schafe | | | | | | |
| Détenteurs | 713 | 698 | 701 | 672 | 673 | Halter |
| Cheptel | 18 828 | 18 588 | 17 958 | 16 728 | 17 059 | Tierbestand |
| Chèvres / Ziegen | | | | | | |
| Détenteurs | 435 | 472 | 480 | 476 | 516 | Halter |
| Cheptel | 4 151 | 4 449 | 4 508 | 4 393 | 4 507 | Tierbestand |
| Volaille / Geflügel | | | | | | |
| Détenteurs ¹ | 317 | 321 | 791 | 820 | 1 011 | Halter ¹ |
| Cheptel | 1 645 583 | 1 811 973 | 1 829 807 | 1 874 784 | 1 936 791 | Tierbestand |
| > <i>Dindes de tout âge</i> | 18 740 | 18 483 | 23 356 | 23 477 | 23 293 | > <i>Truten jeden Alters</i> |
| > <i>Poulettes, jeunes coqs et poussins</i> | 113 025 | 112 205 | 91 552 | 107 654 | 125 188 | > <i>Junghennen, Junghähne und Küken</i> |
| > <i>Poules pondeuses, poules et coqs d'élevage</i> | 141 104 | 143 281 | 169 466 | 178 680 | 183 395 | > <i>Legehennen, Zuchthennen und -hähne</i> |
| > <i>Poulets de chair</i> | 1 372 714 | 1 538 004 | 1 545 433 | 1 564 973 | 1 604 915 | > <i>Mastpoulets</i> |
| Ruches d'abeilles / Bienenvölker | | | | | | |
| Détenteurs | 722 | 694 | 726 | 756 | 776 | Halter |
| Ruches d'abeilles | 8 866 | 8 011 | 8 187 | 8 874 | 9 200 | Bienenvölker |
| Poissons / Fische | | | | | | |
| Détenteurs | 4 | 4 | 4 | 4 | 4 | Halter |
| Poissons élevés en pisciculture, en kg | 81 340 | 101 640 | 100 800 | 92 150 | 98 680 | Fische aus Fischzuchten, in kg |

¹Jusqu'en 2012, détenteurs avec un effectif d'au moins 50 animaux. Depuis 2013, tous les détenteurs de volaille

¹Bis 2012 Halter mit einem Geflügelbestand von mindestens 50 Tieren. Ab 2013 alle Geflügelhalter

Source: Etat de Fribourg: Etablissement d'assurance des animaux de rente, Granges-Paccot

Quelle: Staat Freiburg: Nutztiersicherungsanstalt, Granges-Paccot, t17-499

| | | |
|---|---|---|
| O | T | P |
| ✓ | ✓ | ✓ |

Indemnités par l'Etablissement d'assurance des animaux de rente (SANIMA), par cause de sinistre, de 2012 à 2015
 Entschädigungen durch die Nutztiersversicherungsanstalt (SANIMA), nach Schadensursache von 2012 bis 2015

—
 Nombre de cas dédommagés et indemnités nettes / Anzahl der Schadensfälle und Nettoentschädigungen

| T12-07 | Nombre de bêtes ou de ruches d'abeilles | | | | Indemnités nettes, en francs | | | | |
|---|---|------|------|------|----------------------------------|---------|--------|--------|----------------------------|
| | Anzahl Tiere bzw. Bienenvölker | | | | Nettoentschädigungen, in Franken | | | | |
| | 2012 | 2013 | 2014 | 2015 | 2012 | 2013 | 2014 | 2015 | |
| Epizooties / Tierseuchen | | | | | | | | | |
| BVD ¹ | 36 | 9 | 76 | 76 | 20 467 | 7 183 | 45 549 | 46 640 | BVD ¹ |
| Tuberculose bovine | - | 183 | 10 | - | - | 416 048 | 31 864 | - | Rindertuberculose |
| Leucose | - | - | - | 2 | - | - | - | 6 390 | Leukose |
| Charbon symptomatique | - | 1 | 2 | - | - | 2 700 | 2 439 | - | Rauschbrand |
| Paratuberculose (bovins) | 12 | 8 | 11 | 5 | 27 988 | 22 140 | 26 978 | 14 670 | Paratuberculose (Rindvieh) |
| Paratuberculose (ovins) | - | - | 1 | - | - | - | 490 | - | Paratuberculose (Schafe) |
| Salmonellose (bovins) | - | - | - | 21 | - | - | - | 32 400 | Salmonellose (Rindvieh) |
| Salmonellose (ovins) | - | - | 3 | - | - | - | 965 | - | Salmonellose (Schafe) |
| PE/APP ² | 1 | - | - | - | 1 044 | - | - | - | EP/APP ² |
| AEC ³ | 2 | - | - | - | 633 | - | - | - | CAE ³ |
| Loque américaine des abeilles | 3 | 16 | 17 | 42 | 414 | 2 358 | 2 241 | 5 045 | Faulbrut der Bienen |
| Loque européenne des abeilles | 1 | 2 | 5 | 1 | 90 | 306 | 765 | 153 | Sauerbrut der Bienen |
| Divers (bovins) / Verschiedenes (Rindvieh) | | | | | | | | | |
| Foudre | 32 | 25 | 38 | 12 | 64 349 | 62 989 | 92 357 | 25 841 | Blitzschlag |
| Incendie | 57 | 4 | 15 | 4 | 102 092 | 2 934 | 22 270 | 8 944 | Feuer |

¹Diarrhée virale bovine / Bovine Virus Diarrhoe

²Nombre d'exploitations où des cas de pneumonie enzootique et d'actinobacillose ont été décelés

³Anzahl Betriebe, in denen Fälle von Enzootischer Pneumonie und Actinobacillose aufgetreten sind

³Arthrite encéphalite caprine / Caprine Arthritis Encephalitis

Source: Rapport d'activité de SANIMA, vol. 2012-2015 - Etablissement d'assurance des animaux de rente, Granges-Paccot

Quelle: Tätigkeitsbericht der SANIMA, Vol. 2012-2015 - Nutztiersversicherungsanstalt, Granges-Paccot, t17-230

| | | |
|---|---|---|
| O | T | P |
| ✓ | ✓ | ✓ |



ETAT DE FRIBOURG
STAAT FREIBURG

13 Protection sociale

Généralités

Assurances sociales et prévoyance vieillesse privée

- > AVS, AI
- > Prévoyance professionnelle
- > Assurance-chômage
- > Assurance-maladie

Prestations sociales sous condition de ressources

- > Aide sociale

13. Soziale Sicherheit

Allgemeines

Sozialversicherungen und private Altersvorsorge

- > AHV, IV
- > Berufliche Vorsorge
- > Arbeitslosenversicherung
- > Krankenversicherung

Bedarfsabhängige Sozialleistungen

- > Sozialhilfe

La protection sociale en quelques chiffres (1^{ère} partie: Bénéficiaires de rentes AVS et AI, de 2007 à 2015)

Soziale Sicherheit in einigen Zahlen (1. Teil: Bezüger von AHV- und IV-Renten von 2007 bis 2015)

Nombre de bénéficiaires selon leur domicile, situation en décembre / Anzahl Bezüger nach ihrem Wohnort, Stand im Dezember

| T13-01 | Rentes AVS / AHV-Renten | | | | | Rentes AI / IV-Renten | | | | Prestations complé- ment. AVS et AI, Ergänzungs- leistungen AHV und IV |
|--------------------------------|--|-------------------|--------------------------|-----------------------------|------------------------------|--|--------------------------|-----------------------------|------------------------------|--|
| | Rentes ordinaires et extraordinaires | | | | Allocations pour im- potents | Rentes ordinaires et extraordinaires | | | Allocations pour im- potents | |
| | Ordentliche und ausserordentliche Renten | | | | | Ordentliche und ausserordentliche Renten | | | | |
| | Total | Rentes vieillesse | Rentes com- plémentaires | Rentes de survivants | Total | Rentes d'invalidité | Rentes com- plémentaires | Hilfflosenent- schädigungen | | |
| | Alters- renten | Zusatz- renten | Hinterlas- senrenten | Hilfflosenent- schädigungen | | Invaliden- renten | Zusatz- renten | Hilfflosenent- schädigungen | | |
| Suisse / Schweiz (2015) | 1 611 132 | 1 518 578 | 18 136 | 74 418 | 58 569 | 286 748 | 223 161 | 63 587 | 34 868 | 315 040 |
| AG | 119 194 | 112 436 | 993 | 5 765 | 3 708 | 19 575 | 15 516 | 4 059 | 2 454 | 17 669 |
| AR | 11 076 | 10 455 | 102 | 519 | 332 | 2 072 | 1 632 | 440 | 210 | 1 805 |
| AI | 3 198 | 3 016 | 30 | 152 | 108 | 423 | 330 | 93 | 70 | 358 |
| BL | 64 267 | 61 154 | 570 | 2 543 | 2 284 | 11 247 | 8 668 | 2 579 | 1 308 | 9 893 |
| BS | 41 684 | 39 451 | 559 | 1 674 | 2 096 | 11 098 | 8 582 | 2 516 | 930 | 13 383 |
| BE | 220 670 | 209 954 | 1 753 | 8 963 | 7 012 | 28 181 | 23 290 | 4 891 | 4 885 | 43 947 |
| FR | 50 499 | 46 777 | 709 | 3 013 | 1 880 | 11 650 | 8 515 | 3 135 | 1 378 | 11 745 |
| GE | 86 204 | 79 607 | 2 156 | 4 441 | 3 204 | 18 740 | 13 524 | 5 216 | 1 826 | 21 385 |
| GL | 8 271 | 7 804 | 58 | 409 | 252 | 1 497 | 1 186 | 311 | 188 | 1 472 |
| GR | 41 738 | 39 592 | 369 | 1 777 | 1 165 | 5 996 | 4 930 | 1 066 | 629 | 5 649 |
| JU | 16 020 | 14 865 | 169 | 986 | 774 | 3 533 | 2 619 | 914 | 427 | 3 928 |
| LU | 73 256 | 69 122 | 676 | 3 458 | 3 141 | 12 430 | 9 915 | 2 515 | 1 913 | 15 856 |
| NE | 36 625 | 34 305 | 454 | 1 866 | 1 097 | 7 804 | 5 754 | 2 050 | 758 | 9 567 |
| NW | 8 492 | 8 067 | 85 | 340 | 293 | 1 004 | 830 | 174 | 161 | 936 |
| OW | 6 939 | 6 514 | 71 | 354 | 244 | 1 015 | 812 | 203 | 187 | 1 038 |
| SG | 94 342 | 89 085 | 842 | 4 415 | 2 981 | 19 299 | 15 188 | 4 111 | 1 880 | 19 454 |
| SH | 17 598 | 16 722 | 126 | 750 | 479 | 2 995 | 2 411 | 584 | 363 | 2 805 |
| SZ | 27 666 | 26 073 | 239 | 1 354 | 909 | 3 710 | 3 039 | 671 | 556 | 3 871 |
| SO | 54 690 | 51 741 | 460 | 2 489 | 2 324 | 10 327 | 8 195 | 2 132 | 1 349 | 9 894 |
| TG | 47 964 | 45 057 | 459 | 2 448 | 1 246 | 9 022 | 7 182 | 1 840 | 896 | 7 891 |
| TI | 80 928 | 76 271 | 1 240 | 3 417 | 5 003 | 16 066 | 12 311 | 3 755 | 1 507 | 22 786 |
| UR | 7 574 | 7 163 | 65 | 346 | 261 | 797 | 672 | 125 | 144 | 1 042 |
| VS | 66 586 | 62 288 | 636 | 3 662 | 3 311 | 12 631 | 9 623 | 3 008 | 1 693 | 8 892 |
| VD | 135 445 | 126 183 | 2 097 | 7 165 | 5 682 | 27 475 | 20 177 | 7 298 | 3 372 | 32 432 |
| ZG | 21 262 | 20 214 | 218 | 830 | 634 | 2 828 | 2 277 | 551 | 408 | 2 490 |
| ZH | 268 944 | 254 662 | 3 000 | 11 282 | 8 149 | 45 333 | 35 983 | 9 350 | 5 376 | 44 852 |
| Canton de Fribourg | | | | | | | | | | |
| Kanton Freiburg | | | | | | | | | | |
| 2007 | 40 043 | 36 161 | 716 | 3 166 | 1 757 | 15 441 | 9 210 | 6 231 | 1 142 | 9 354 |
| 2008 | 41 251 | 37 496 | 676 | 3 079 | 1 790 | 13 230 | 9 261 | 3 969 | 1 195 | 9 921 |
| 2009 | 42 712 | 38 979 | 645 | 3 088 | 1 799 | 13 016 | 9 102 | 3 914 | 1 222 | 9 988 |
| 2010 | 43 978 | 40 261 | 623 | 3 094 | 1 809 | 12 700 | 8 947 | 3 753 | 1 243 | 10 214 |
| 2011 | 45 195 | 41 429 | 634 | 3 132 | 1 884 | 12 559 | 8 903 | 3 656 | 1 276 | 10 354 |
| 2012 | 46 583 | 42 863 | 640 | 3 080 | 2 001 | 12 348 | 8 813 | 3 535 | 1 308 | 10 473 |
| 2013 | 47 906 | 44 213 | 640 | 3 053 | 1 999 | 12 096 | 8 692 | 3 404 | 1 304 | 11 052 |
| 2014 | 49 133 | 45 415 | 668 | 3 050 | 1 939 | 11 798 | 8 558 | 3 240 | 1 350 | 11 471 |
| 2015 | 50 499 | 46 777 | 709 | 3 013 | 1 880 | 11 650 | 8 515 | 3 135 | 1 378 | 11 745 |

Source: Office fédéral des assurances sociales, Berne

Quelle: Bundesamt für Sozialversicherungen, Bern, t17-204

| | | |
|---|---|---|
| O | T | P |
| ✓ | ✓ | ✓ |

La protection sociale en quelques chiffres (2^e partie: aide sociale¹, de 2005 à 2014)

Soziale Sicherheit in einigen Zahlen (2. Teil: Sozialhilfe¹ von 2005 bis 2014)

| T13-02 | Dossiers ² Fälle ² | Bénéficiaire / Bezüger | | Personnes par dossier Personen pro Fall | Taux d'aide sociale ³ , en % Sozialhilfequote ³ , in % |
|----------------------------------|---|------------------------|---|--|---|
| | | Total ² | dont étrangers, en % davon Ausländer, in % | | |
| Suisse / Schweiz (2014) | 162 935 | 261 983 | 46,3 | 1,61 | 3,2 |
| AG | 8 195 | 13 393 | 49,8 | 1,63 | 2,1 |
| AR | 732 | 1 120 | 38,5 | 1,53 | 2,1 |
| AI | 75 | 125 | 48,0 | 1,67 | 0,8 |
| BL | 4 568 | 7 572 | 48,7 | 1,66 | 2,7 |
| BS | 7 341 | 11 236 | 47,3 | 1,53 | 5,9 |
| BE | 26 651 | 42 760 | 40,3 | 1,60 | 4,3 |
| FR | 4 175 | 7 633 | 44,8 | 1,83 | 2,6 |
| GE | 15 361 | 25 303 | 51,5 | 1,65 | 5,4 |
| GL | 535 | 820 | 41,1 | 1,53 | 2,1 |
| GR | 1 458 | 2 335 | 38,6 | 1,60 | 1,2 |
| JU | 1 163 | 1 858 | 39,7 | 1,60 | 2,6 |
| LU | 5 305 | 8 469 | 43,7 | 1,60 | 2,2 |
| NE | 7 382 | 12 508 | 42,9 | 1,69 | 7,1 |
| NW | 240 | 391 | 46,3 | 1,63 | 0,9 |
| OW | 257 | 403 | 39,2 | 1,57 | 1,1 |
| SG | 6 693 | 10 853 | 45,9 | 1,62 | 2,2 |
| SH | 1 226 | 1 927 | 44,9 | 1,57 | 2,4 |
| SZ | 1 327 | 2 282 | 50,5 | 1,72 | 1,5 |
| SO | 6 091 | 9 402 | 44,3 | 1,54 | 3,6 |
| TG | 3 037 | 4 479 | 38,7 | 1,47 | 1,7 |
| TI | 6 102 | 8 978 | 40,7 | 1,47 | 2,6 |
| UR | 258 | 422 | 45,3 | 1,64 | 1,2 |
| VS | 3 418 | 5 649 | 45,1 | 1,65 | 1,7 |
| VD | 23 334 | 36 904 | 50,8 | 1,58 | 4,9 |
| ZG | 1 255 | 2 015 | 53,5 | 1,61 | 1,7 |
| ZH | 28 347 | 45 469 | 47,3 | 1,60 | 3,2 |
| Canton de Fribourg (2014) | | | | | |
| Kanton Freiburg (2014) | 4 175 | 7 633 | 44,8 | 1,83 | 2,6 |
| Broye / Broye | 271 | 470 | ... | 1,73 | 1,6 |
| Glâne / Glane | 244 | 450 | ... | 1,84 | 2,0 |
| Gruyère / Greyerz | 618 | 1 155 | ... | 1,87 | 2,3 |
| Sarine / Saane | 2 030 | 3 807 | ... | 1,88 | 3,8 |
| See / Lac | 356 | 325 | ... | 1,76 | 1,8 |
| Singine / Sense | 540 | 927 | ... | 1,72 | 2,2 |
| Veveysse / Vivisbach | 181 | 29 | ... | 1,65 | 1,7 |
| Canton de Fribourg | | | | | |
| Kanton Freiburg | | | | | |
| 2005 | 3 266 | 6 504 | 45,2 | 1,99 | 2,6 |
| 2006 | 3 386 | 6 588 | 44,2 | 1,95 | 2,6 |
| 2007 | 3 057 | 5 900 | 43,2 | 1,93 | 2,3 |
| 2008 | 3 051 | 5 912 | 42,4 | 1,94 | 2,2 |
| 2009 | 3 298 | 6 350 | 44,2 | 1,93 | 2,4 |
| 2010 | 3 474 | 6 560 | 46,6 | 1,89 | 2,4 |
| 2011 | 3 526 | 6 576 | 45,9 | 1,87 | 2,4 |
| 2012 | 3 775 | 6 951 | 47,5 | 1,84 | 2,4 |
| 2013 | 3 999 | 7 306 | 48,5 | 1,83 | 2,5 |
| 2014 | 4 175 | 7 633 | 44,8 | 1,83 | 2,6 |

¹Aide sociale au sens strict (aide financière directe allouée par les cantons en vertu des lois cantonales sur l'aide sociale). Certains cantons disposent d'un système consolidé de prestations sociales sous condition de ressources situées en amont de l'aide sociale au sens strict. Dans d'autres, l'assistance fournie aux groupes de population dans le besoin se limite à l'aide sociale au sens strict

²Sozialhilfe im engeren Sinn (gemäss kantonalen Sozialhilfegesetzen). Gewisse Kantone kennen ein ausgebautes System von bedarfsabhängigen Sozialleistungen, welche den Sozialhilfeleistungen im engeren Sinn vorgelagert sind. In anderen Kantonen beschränkt sich die Unterstützung der bedürftigen Bevölkerungsgruppen auf die Sozialhilfe im engeren Sinn

³Les éventuelles différences entre le total général et la somme des nombres sont dues aux doubles comptages et pondérations

⁴Allfällige Unterschiede zwischen Gesamtsumme und addierten Einzelwerten sind auf Doppelzählungen und Gewichtungen zurückzuführen

⁵Part des bénéficiaires de l'aide sociale par rapport à la population résidente permanente / Anteil der Sozialhilfebeziehenden an der ständigen Wohnbevölkerung

Source: Statistique suisse de l'aide sociale, de 2005 à 2014 - Office fédéral de la statistique, Neuchâtel

Quelle: Schweizerische Sozialhilfestatistik von 2005 bis 2014 - Bundesamt für Statistik, Neuenburg, t17-524

| | | |
|---|---|---|
| O | T | P |
| ✓ | ✓ | ✓ |

Rentes de l'AVS, de 2011 à 2015

Renten der AHV von 2011 bis 2015

Rentes ordinaires et extraordinaires, situation en décembre / Ordentliche und ausserordentliche Renten, Stand im Dezember

| T13-03 | Total | Rentes de vieillesse Altersrenten | Rentes complémentaires / Zusatzrenten | | | Rentes de survivants / Hinterlassenenrenten | | |
|---|--------|---|---------------------------------------|--------------------------------|--------------|---|----------------------------------|--------------------|
| | | | Total | Pour époux et épouses | Pour enfants | Total | Rentes de veufs et de veuves | Rentes d'orphelins |
| | | | | Für Ehemänner und Ehefrauen | Für Kinder | | Witwerrenten und Witwenrenten | Waisenrenten |
| Bénéficiaires / Bezüger | | | | | | | | |
| 2011 | 45 195 | 41 429 | 634 | 148 | 486 | 3 132 | 1 993 | 1 139 |
| 2012 | 46 583 | 42 863 | 640 | 108 | 532 | 3 080 | 1 961 | 1 119 |
| 2013 | 47 906 | 44 213 | 640 | 80 | 560 | 3 053 | 1 959 | 1 094 |
| 2014 | 49 133 | 45 415 | 668 | 69 | 599 | 3 050 | 1 961 | 1 089 |
| 2015 | 50 499 | 46 777 | 709 | 53 | 656 | 3 013 | 1 944 | 1 069 |
| Versements mensuels, en milliers de francs¹ / Monatliche Auszahlungen, in Tausend Franken¹ | | | | | | | | |
| 2011 | 79 790 | 75 309 | 453 | 84 | 369 | 4 028 | 3 196 | 832 |
| 2012 | 82 340 | 77 927 | 462 | 61 | 401 | 3 952 | 3 140 | 811 |
| 2013 | 85 514 | 81 092 | 471 | 45 | 426 | 3 951 | 3 157 | 794 |
| 2014 | 87 689 | 83 260 | 486 | 38 | 448 | 3 943 | 3 153 | 790 |
| 2015 | 90 578 | 86 150 | 507 | 29 | 478 | 3 920 | 3 140 | 781 |
| Rente mensuelle moyenne, en francs / Monatliche Durchschnittsrente, in Franken | | | | | | | | |
| 2011 | ... | 1 818 | ... | 569 | 758 | ... | 1 604 | 730 |
| 2012 | ... | 1 818 | ... | 564 | 754 | ... | 1 601 | 725 |
| 2013 | ... | 1 834 | ... | 560 | 761 | ... | 1 611 | 726 |
| 2014 | ... | 1 833 | ... | 552 | 748 | ... | 1 608 | 725 |
| 2015 | ... | 1 842 | ... | 549 | 729 | ... | 1 615 | 731 |

¹Les éventuelles différences entre le total général et la somme des nombres sont dues aux nombres arrondis

¹Allfällige Unterschiede zwischen Gesamtsumme und addierten Einzelwerten sind auf Rundungsdifferenzen zurückzuführen

Source: Office fédéral des assurances sociales, Berne

Quelle: Bundesamt für Sozialversicherungen, Bern, t17-431

| | | |
|---|---|---|
| O | T | P |
| ✓ | ✓ | ✓ |

Rentes de vieillesse de l'AVS, selon leur montant, en décembre 2015

AHV-Altersrenten nach Rentenhöhe, Dezember 2015

Bénéficiaires de rentes ordinaires et extraordinaires / Bezüger von ordentlichen und ausserordentlichen Renten

| T13-04 | Nombres absolus / Absolute Zahlen | | | En % ¹ / In % ¹ | Nombres absolus / Absolute Zahlen | | |
|--|-----------------------------------|------------------|------------------|---------------------------------------|-----------------------------------|------------------|------------------|
| | Total | Hommes Männer | Femmes Frauen | | Total | Hommes Männer | Femmes Frauen |
| Montant de la rente, en francs Höhe der Rente, in Franken | | | | | | | |
| Total | 46 777 | 20 731 | 26 046 | 100,0 | 100,0 | 100,0 | |
| - 1 000 | 1 033 | 438 | 595 | 2,2 | 2,1 | 2,3 | |
| 1 001 - 1 100 | 252 | 114 | 138 | 0,5 | 0,5 | 0,5 | |
| 1 101 - 1 200 | 552 | 192 | 360 | 1,2 | 0,9 | 1,4 | |
| 1 201 - 1 300 | 520 | 210 | 310 | 1,1 | 1,0 | 1,2 | |
| 1 301 - 1 400 | 751 | 344 | 407 | 1,6 | 1,7 | 1,6 | |
| 1 401 - 1 500 | 1 261 | 540 | 721 | 2,7 | 2,6 | 2,8 | |
| 1 501 - 1 600 | 2 186 | 916 | 1 270 | 4,7 | 4,4 | 4,9 | |
| 1 601 - 1 700 | 4 616 | 1 470 | 3 146 | 9,9 | 7,1 | 12,1 | |
| 1 701 - 1 800 | 15 631 | 7 896 | 7 735 | 33,4 | 38,1 | 29,7 | |
| 1 801 - 1 900 | 3 768 | 2 109 | 1 659 | 8,1 | 10,2 | 6,4 | |
| 1 901 - 2 000 | 2 415 | 986 | 1 429 | 5,2 | 4,8 | 5,5 | |
| 2 001 - 2 100 | 2 171 | 942 | 1 229 | 4,6 | 4,5 | 4,7 | |
| 2 101 - 2 200 | 2 926 | 1 161 | 1 765 | 6,3 | 5,6 | 6,8 | |
| 2 201 + | 8 695 | 3 413 | 5 282 | 18,6 | 16,5 | 20,3 | |

¹Les éventuelles différences entre le total général et la somme des nombres sont dues aux nombres arrondis

¹Allfällige Unterschiede zwischen Gesamtsumme und addierten Einzelwerten sind auf Rundungsdifferenzen zurückzuführen

Source: Office fédéral des assurances sociales, Berne

Quelle: Bundesamt für Sozialversicherungen, Bern, t17-207

| | | |
|---|---|---|
| O | T | P |
| ✓ | ✓ | ✓ |

Bénéficiaires d'allocations pour impotents de l'AVS, par classe d'âges quinquennale, en décembre 2015

Bezüger von Hilflosenentschädigungen der AHV nach Altersklasse (5 Jahre), Dezember 2015

| T13-05 | Total | 63-64 | 65-69 | 70-74 | 75-79 | 80-84 | 85-89 | 90-94 | 95-99 | 100+ | |
|--------------------------------|-------|-------|-------|-------|-------|-------|-------|-------|-------|------|-------------------|
| Bénéficiaires / Bezüger | | | | | | | | | | | |
| Nombres absolus | 1 880 | 24 | 237 | 250 | 270 | 313 | 372 | 305 | 93 | 16 | Absolute Zahlen |
| En % ¹ | 100,0 | 1,3 | 12,6 | 13,3 | 14,4 | 16,6 | 19,8 | 16,2 | 4,9 | 0,9 | In % ¹ |

¹Les éventuelles différences entre le total général et la somme des nombres sont dues aux nombres arrondis

¹Allfällige Unterschiede zwischen Gesamtsumme und addierten Einzelwerten sind auf Rundungsdifferenzen zurückzuführen

Source: Office fédéral des assurances sociales, Berne

Quelle: Bundesamt für Sozialversicherungen, Bern, t17-210

| | | |
|---|---|---|
| O | T | P |
| ✓ | ✓ | ✓ |

Bénéficiaires d'allocations pour impotents de l'AVS, selon le degré d'impotence et le sexe, en décembre 2015

Bezüger von Hilflosenentschädigungen der AHV nach Hilflosigkeitsgrad und Geschlecht, Dezember 2015

| T13-06 | Total | Degré d'impotence faible Leichter Hilflosigkeitsgrad | Degré d'impotence moyen Mittlerer Hilflosigkeitsgrad | Degré d'impotence grave Schwerer Hilflosigkeitsgrad | |
|--------------|--------------|---|---|--|--------------|
| Total | 1 880 | 384 | 856 | 640 | Total |
| Hommes | 605 | 132 | 276 | 197 | Männer |
| Femmes | 1 275 | 252 | 580 | 443 | Frauen |

Source: Office fédéral des assurances sociales, Berne

Quelle: Bundesamt für Sozialversicherungen, Bern, t17-211

| | | |
|---|---|---|
| O | T | P |
| ✓ | ✓ | ✓ |

Prestations complémentaires à l'AVS, de 2009 à 2015

Ergänzungsleistungen zur AHV von 2009 bis 2015

Situation en décembre / Stand im Dezember

| T13-07 | 2009 | 2010 | 2011 | 2012 | 2013 | 2014 | 2015 | |
|--|--------|--------|--------|--------|--------|--------|--------|-----------------------------------|
| Nombre de bénéficiaires | 6 468 | 6 577 | 6 731 | 7 303 | 6 460 | 6 683 | 6 893 | Anzahl Bezüger |
| Prestations complémentaires, en 1000 fr. | 71 611 | 72 063 | 74 001 | 74 124 | 78 766 | 78 505 | 78 794 | Ergänzungsleistungen, in 1000 Fr. |

Source: Etablissement cantonal des assurances sociales, Fribourg

Quelle: Kantonale Sozialversicherungsanstalt, Freiburg, t17-212

| | | |
|---|---|---|
| O | T | P |
| ✓ | ✓ | ✓ |

Rentes de l'AI, de 2011 à 2015

IV-Renten von 2011 bis 2015

Situation en décembre / Stand im Dezember

| T13-08 | Total | Rentes ordinaires / Ordentliche Renten | | | Rentes extraordinaires / Ausserordentliche Renten | | |
|---|--------|--|--|--|---|--|--|
| | | Total | Rentes d'invalidité Invalidenrenten | Rentes complémentaires Zusatzrenten | Total | Rentes d'invalidité Invalidenrenten | Rentes complémentaires Zusatzrenten |
| Bénéficiaires / Bezüger | | | | | | | |
| 2011 | 12 559 | 10 893 | 7 415 | 3 478 | 1 666 | 1 488 | 178 |
| 2012 | 12 348 | 10 644 | 7 288 | 3 356 | 1 704 | 1 525 | 179 |
| 2013 | 12 096 | 10 338 | 7 133 | 3 205 | 1 758 | 1 559 | 199 |
| 2014 | 11 798 | 9 971 | 6 936 | 3 035 | 1 827 | 1 622 | 205 |
| 2015 | 11 650 | 9 764 | 6 845 | 2 919 | 1 886 | 1 670 | 216 |
| Versements mensuels, en milliers de francs¹ / Monatliche Auszahlungen, in Tausend Franken¹ | | | | | | | |
| 2011 | 15 156 | 12 841 | 10 920 | 1 920 | 2 316 | 2 215 | 101 |
| 2012 | 14 911 | 12 551 | 10 692 | 1 858 | 2 360 | 2 259 | 101 |
| 2013 | 14 763 | 12 326 | 10 535 | 1 791 | 2 436 | 2 323 | 113 |
| 2014 | 14 495 | 11 964 | 10 288 | 1 676 | 2 531 | 2 415 | 116 |
| 2015 | 14 457 | 11 838 | 10 204 | 1 633 | 2 620 | 2 497 | 122 |

¹Les éventuelles différences entre le total général et la somme des nombres sont dues aux nombres arrondis

¹Allfällige Unterschiede zwischen Gesamtsumme und addierten Einzelwerten sind auf Rundungsdifferenzen zurückzuführen

Source: Office fédéral des assurances sociales, Berne

Quelle: Bundesamt für Sozialversicherungen, Bern, t17-213

| | | |
|---|---|---|
| O | T | P |
| ✓ | ✓ | ✓ |

Rentes ordinaires de l'AI, de 2011 à 2015

Ordentliche Renten der IV von 2011 bis 2015

Situation en décembre / Stand im Dezember

| T13-09 | Total | Rentes d'invalidité Invalidenrenten | Rentes complémentaires pour enfants Zusatzrenten für Kinder |
|---|--------|--|--|
| Bénéficiaires / Bezüger | | | |
| 2011 | 10 893 | 7 415 | 3 478 |
| 2012 | 10 644 | 7 288 | 3 356 |
| 2013 | 10 338 | 7 133 | 3 205 |
| 2014 | 9 971 | 6 936 | 3 035 |
| 2015 | 9 764 | 6 845 | 2 919 |
| Versements mensuels, en milliers de francs¹ / Monatliche Auszahlungen, in Tausend Franken¹ | | | |
| 2011 | 12 841 | 10 920 | 1 920 |
| 2012 | 12 551 | 10 692 | 1 858 |
| 2013 | 12 326 | 10 535 | 1 791 |
| 2014 | 11 964 | 10 288 | 1 676 |
| 2015 | 11 838 | 10 204 | 1 633 |
| Rente mensuelle moyenne, en francs / Monatliche Durchschnittsrente, in Franken | | | |
| 2011 | ... | 1 473 | 552 |
| 2012 | ... | 1 467 | 554 |
| 2013 | ... | 1 477 | 559 |
| 2014 | ... | 1 483 | 552 |
| 2015 | ... | 1 491 | 560 |

¹Les éventuelles différences entre le total général et la somme des nombres sont dues aux nombres arrondis

¹Allfällige Unterschiede zwischen Gesamtsumme und addierten Einzelwerten sind auf Rundungsdifferenzen zurückzuführen

Source: Office fédéral des assurances sociales, Berne

Quelle: Bundesamt für Sozialversicherungen, Bern, t17-214

| | | |
|---|---|---|
| O | T | P |
| ✓ | ✓ | ✓ |

Rentes d'invalidité ordinaires de l'AI, selon leur montant, en décembre 2015

Ordentliche Invalidenrenten der IV nach Rentenhöhe, Dezember 2015

Bénéficiaires / Bezüger

| T13-10 | Nombres absolus / Absolute Zahlen | | | En % ¹ / In % ¹ | | |
|--|-----------------------------------|------------------|------------------|---------------------------------------|------------------|------------------|
| | Total | Hommes Männer | Femmes Frauen | Total | Hommes Männer | Femmes Frauen |
| Montant de la rente, en francs Höhe der Rente, in Franken | | | | | | |
| Total | 6 845 | 3 611 | 3 234 | 100,0 | 100,0 | 100,0 |
| - 700 | 799 | 380 | 419 | 11,7 | 10,5 | 13,0 |
| 701 - 800 | 168 | 82 | 86 | 2,5 | 2,3 | 2,7 |
| 801 - 900 | 243 | 122 | 121 | 3,6 | 3,4 | 3,7 |
| 901 - 1 000 | 369 | 187 | 182 | 5,4 | 5,2 | 5,6 |
| 1 001 - 1 100 | 333 | 171 | 162 | 4,9 | 4,7 | 5,0 |
| 1 101 - 1 200 | 382 | 222 | 160 | 5,6 | 6,1 | 4,9 |
| 1 201 - 1 300 | 197 | 97 | 100 | 2,9 | 2,7 | 3,1 |
| 1 301 - 1 400 | 240 | 121 | 119 | 3,5 | 3,4 | 3,7 |
| 1 401 - 1 500 | 238 | 122 | 116 | 3,5 | 3,4 | 3,6 |
| 1 501 - 1 600 | 555 | 308 | 247 | 8,1 | 8,5 | 7,6 |
| 1 601 - 1 700 | 378 | 205 | 173 | 5,5 | 5,7 | 5,3 |
| 1 701 - 1 800 | 455 | 227 | 228 | 6,6 | 6,3 | 7,1 |
| 1 801 - 1 900 | 575 | 302 | 273 | 8,4 | 8,4 | 8,4 |
| 1 901 - 2 000 | 477 | 247 | 230 | 7,0 | 6,8 | 7,1 |
| 2 001 - 2 100 | 426 | 242 | 184 | 6,2 | 6,7 | 5,7 |
| 2 101 - 2 200 | 364 | 191 | 173 | 5,3 | 5,3 | 5,3 |
| 2 201 + | 646 | 385 | 261 | 9,4 | 10,7 | 8,1 |

¹Les éventuelles différences entre le total général et la somme des nombres sont dues aux nombres arrondis

¹Allfällige Unterschiede zwischen Gesamtsumme und addierten Einzelwerten sind auf Rundungsdifferenzen zurückzuführen

Source: Office fédéral des assurances sociales, Berne

Quelle: Bundesamt für Sozialversicherungen, Bern, t17-215

| | | |
|---|---|---|
| O | T | P |
| ✓ | ✓ | ✓ |

Rentes extraordinaires de l'AI, de 2011 à 2015

Ausserordentliche Renten der IV von 2011 bis 2015

Situation en décembre / Stand im Dezember

| T13-11 | Total | Rentes d'invalidité Invalidenrenten | Rentes complémentaires pour enfants Zusatzrenten für Kinder |
|---|-------|--|--|
| Bénéficiaires / Bezüger | | | |
| 2011 | 1 666 | 1 488 | 178 |
| 2012 | 1 704 | 1 525 | 179 |
| 2013 | 1 758 | 1 559 | 199 |
| 2014 | 1 827 | 1 622 | 205 |
| 2015 | 1 886 | 1 670 | 216 |
| Versements mensuels, en milliers de francs¹ / Monatliche Auszahlungen, in Tausend Franken¹ | | | |
| 2011 | 2 316 | 2 215 | 101 |
| 2012 | 2 360 | 2 259 | 101 |
| 2013 | 2 436 | 2 323 | 113 |
| 2014 | 2 531 | 2 415 | 116 |
| 2015 | 2 620 | 2 497 | 122 |
| Rente mensuelle moyenne, en francs / Monatliche Durchschnittsrente, in Franken | | | |
| 2011 | ... | 1 488 | 567 |
| 2012 | ... | 1 481 | 565 |
| 2013 | ... | 1 490 | 567 |
| 2014 | ... | 1 489 | 565 |
| 2015 | ... | 1 495 | 567 |

¹Les éventuelles différences entre le total général et la somme des nombres sont dues aux nombres arrondis

¹Allfällige Unterschiede zwischen Gesamtsumme und addierten Einzelwerten sind auf Rundungsdifferenzen zurückzuführen

Source: Office fédéral des assurances sociales, Berne

Quelle: Bundesamt für Sozialversicherungen, Bern, t17-216

| | | |
|---|---|---|
| O | T | P |
| ✓ | ✓ | ✓ |

Rentiers de l'AI, selon la cause d'invalidité, par sexe et degré d'invalidité, en décembre 2015

Rentner der IV nach Invaliditätsursache, Geschlecht und Invaliditätsgrad, Dezember 2015

| T13-12 Sexe, degré d'invalidité en % | Total | Cause d'invalidité / Invaliditätsursache | | | Geschlecht, Invaliditätsgrad in % |
|--|--------------|---|----------------------|--------------------|--------------------------------------|
| | | Infirmité congénitale Geburtsgebrechen | Maladie Krankheit | Accident Unfall | |
| Total | 8 515 | 1 404 | 6 349 | 762 | Total |
| 40 - 49 | 479 | 34 | 373 | 72 | 40 - 49 |
| 50 - 59 | 1 299 | 86 | 1 048 | 165 | 50 - 59 |
| 60 - 69 | 565 | 65 | 442 | 58 | 60 - 69 |
| 70 - 100 | 6 172 | 1 219 | 4 486 | 467 | 70 - 100 |
| Hommes | 4 531 | 772 | 3 211 | 548 | Männer |
| 40 - 49 | 226 | 18 | 155 | 53 | 40 - 49 |
| 50 - 59 | 662 | 46 | 496 | 120 | 50 - 59 |
| 60 - 69 | 270 | 28 | 199 | 43 | 60 - 69 |
| 70 - 100 | 3 373 | 680 | 2 361 | 332 | 70 - 100 |
| Femmes | 3 984 | 632 | 3 138 | 214 | Frauen |
| 40 - 49 | 253 | 16 | 218 | 19 | 40 - 49 |
| 50 - 59 | 637 | 40 | 552 | 45 | 50 - 59 |
| 60 - 69 | 295 | 37 | 243 | 15 | 60 - 69 |
| 70 - 100 | 2 799 | 539 | 2 125 | 135 | 70 - 100 |

Source: Office fédéral des assurances sociales, Berne

Quelle: Bundesamt für Sozialversicherungen, Bern, t17-218

| | | |
|---|---|---|
| O | T | P |
| ✓ | ✓ | ✓ |

Rentiers de l'AI, selon la cause d'invalidité, par classe d'âges quinquennale, en décembre 2015

Rentner der IV nach Invaliditätsursache und Altersklasse (5 Jahre), Dezember 2015

| T13-13 | Total | Cause d'invalidité / Invaliditätsursache | | | Total |
|--------------|--------------|---|----------------------|--------------------|---------------|
| | | Infirmité congénitale Geburtsgebrechen | Maladie Krankheit | Accident Unfall | |
| Total | 8 515 | 1 404 | 6 349 | 762 | Total |
| 18 - 19 ans | 65 | 49 | 16 | - | 18 - 19 Jahre |
| 20 - 24 ans | 329 | 182 | 143 | 4 | 20 - 24 Jahre |
| 25 - 29 ans | 380 | 161 | 208 | 11 | 25 - 29 Jahre |
| 30 - 34 ans | 422 | 150 | 259 | 13 | 30 - 34 Jahre |
| 35 - 39 ans | 505 | 160 | 316 | 29 | 35 - 39 Jahre |
| 40 - 44 ans | 743 | 163 | 516 | 64 | 40 - 44 Jahre |
| 45 - 49 ans | 1 018 | 143 | 779 | 96 | 45 - 49 Jahre |
| 50 - 54 ans | 1 434 | 144 | 1 140 | 150 | 50 - 54 Jahre |
| 55 - 59 ans | 1 746 | 128 | 1 414 | 204 | 55 - 59 Jahre |
| 60 - 64 ans | 1 873 | 124 | 1 558 | 191 | 60 - 64 Jahre |

Source: Office fédéral des assurances sociales, Berne

Quelle: Bundesamt für Sozialversicherungen, Bern, t17-412

| | | |
|---|---|---|
| O | T | P |
| ✓ | ✓ | ✓ |

Bénéficiaires d'allocations pour impotents de l'AI, par classe d'âges quinquennale, en décembre 2015

Bezüger von Hilflosenentschädigungen der IV nach Altersklasse (5 Jahre), Dezember 2015

| T13-14 | Total | 18-19 | 20-24 | 25-29 | 30-34 | 35-39 | 40-44 | 45-49 | 50-54 | 55-59 | 60-64 | |
|--------------------------------|-------|-------|-------|-------|-------|-------|-------|-------|-------|-------|-------|-------------------|
| Bénéficiaires / Bezüger | | | | | | | | | | | | |
| Nombres absolus | 1 378 | 43 | 129 | 114 | 101 | 114 | 122 | 172 | 183 | 201 | 199 | Absolute Zahlen |
| En % ¹ | 100,0 | 3,1 | 9,4 | 8,3 | 7,3 | 8,3 | 8,9 | 12,5 | 13,3 | 14,6 | 14,4 | In % ¹ |

¹Les éventuelles différences entre le total général et la somme des nombres sont dues aux nombres arrondis

¹Allfällige Unterschiede zwischen Gesamtsumme und addierten Einzelwerten sind auf Rundungsdifferenzen zurückzuführen

Source: Office fédéral des assurances sociales, Berne

Quelle: Bundesamt für Sozialversicherungen, Bern, t17-219

| | | |
|---|---|---|
| O | T | P |
| ✓ | ✓ | ✓ |

Bénéficiaires d'allocations pour impotents de l'AI, selon la cause d'invalidité, par sexe et degré d'impotence, en décembre 2015

Bezüger von Hilflosenentschädigungen der IV nach Invaliditätsursache, Geschlecht und Hilflosigkeitsgrad, Dezember 2015

| T13-15 Sexe, degré d'impotence | Total | Cause d'invalidité / Invaliditätsursache | | | Geschlecht, Hilflosigkeitsgrad |
|-----------------------------------|--------------|---|----------------------|--------------------|--------------------------------|
| | | Infirmité congénitale Geburtsgebrechen | Maladie Krankheit | Accident Unfall | |
| Total | 1 378 | 720 | 573 | 85 | Total |
| Degré d'impotence faible | 649 | 250 | 353 | 46 | Leichter Hilflosigkeitsgrad |
| Degré d'impotence moyen | 443 | 278 | 146 | 19 | Mittlerer Hilflosigkeitsgrad |
| Degré d'impotence grave | 286 | 192 | 74 | 20 | Schwerer Hilflosigkeitsgrad |
| Hommes | 755 | 407 | 284 | 64 | Männer |
| Degré d'impotence faible | 359 | 152 | 170 | 37 | Leichter Hilflosigkeitsgrad |
| Degré d'impotence moyen | 247 | 152 | 82 | 13 | Mittlerer Hilflosigkeitsgrad |
| Degré d'impotence grave | 149 | 103 | 32 | 14 | Schwerer Hilflosigkeitsgrad |
| Femmes | 623 | 313 | 289 | 21 | Frauen |
| Degré d'impotence faible | 290 | 98 | 183 | 9 | Leichter Hilflosigkeitsgrad |
| Degré d'impotence moyen | 196 | 126 | 64 | 6 | Mittlerer Hilflosigkeitsgrad |
| Degré d'impotence grave | 137 | 89 | 42 | 6 | Schwerer Hilflosigkeitsgrad |

Source: Office fédéral des assurances sociales, Berne

Quelle: Bundesamt für Sozialversicherungen, Bern, t17-220

| | | |
|---|---|---|
| O | T | P |
| ✓ | ✓ | ✓ |

Prestations complémentaires à l'AI, de 2009 à 2015

Ergänzungsleistungen zur IV von 2009 bis 2015

Situation en décembre / Stand im Dezember

| T13-16 | 2009 | 2010 | 2011 | 2012 | 2013 | 2014 | 2015 | |
|--|--------|--------|--------|--------|--------|--------|--------|-----------------------------------|
| Nombre de bénéficiaires | 4 697 | 4 786 | 4 674 | 4 196 | 3 572 | 3 664 | 3 821 | Anzahl Bezüger |
| Prestations complémentaires, en 1000 fr. | 46 838 | 49 000 | 49 065 | 50 464 | 52 677 | 53 813 | 57 215 | Ergänzungsleistungen, in 1000 Fr. |

Source: Etablissement cantonal des assurances sociales, Fribourg

Quelle: Kantonale Sozialversicherungsanstalt, Freiburg, t17-221

| | | |
|---|---|---|
| O | T | P |
| ✓ | ✓ | ✓ |

Pensionnés et pensions de la Caisse de prévoyance du personnel de l'Etat¹, par sexe, de 2010 à 2015

Pensionierte und Pensionen der Pensionskasse des Staatspersonals¹ nach Geschlecht von 2010 bis 2015

| T13-17 | Pensionnés Pensionierte | | | Somme mensuelle des pensions, en francs ² Monatliche Pensionssumme in Franken ² | | | Pension mensuelle moyenne, en francs Monatliche Durchschnittspension in Franken | | |
|---|----------------------------|------------------|------------------|--|------------------|------------------|--|------------------|------------------|
| | Total | Hommes Männer | Femmes Frauen | Total | Hommes Männer | Femmes Frauen | Total | Hommes Männer | Femmes Frauen |
| | | | | | | | | | |
| Total | | | | | | | | | |
| 2010 | 4 186 | 2 055 | 2 131 | 11 162 448 | 7 324 001 | 3 838 448 | ... | ... | ... |
| 2011 | 4 468 | 2 170 | 2 298 | 11 908 534 | 7 769 383 | 4 139 151 | ... | ... | ... |
| 2012 | 4 813 | 2 320 | 2 493 | 12 834 770 | 8 335 697 | 4 499 072 | ... | ... | ... |
| 2013 | 4 929 | 2 357 | 2 572 | 13 201 377 | 8 570 369 | 4 631 008 | ... | ... | ... |
| 2014 | 5 184 | 2 467 | 2 717 | 13 917 864 | 8 982 089 | 4 935 775 | ... | ... | ... |
| 2015 | 5 458 | 2 560 | 2 898 | 14 676 103 | 9 393 603 | 5 282 500 | ... | ... | ... |
| Pension de retraite / Alterspension | | | | | | | | | |
| 2010 | 2 986 | 1 796 | 1 190 | 9 031 864 | 6 881 014 | 2 150 850 | 3 025 | 3 831 | 1 807 |
| 2011 | 3 263 | 1 914 | 1 349 | 9 779 802 | 7 362 175 | 2 417 627 | 2 997 | 3 846 | 1 792 |
| 2012 | 3 533 | 2 034 | 1 499 | 10 616 327 | 7 905 440 | 2 710 887 | 3 005 | 3 887 | 1 808 |
| 2013 | 3 708 | 2 087 | 1 621 | 11 074 039 | 8 155 285 | 2 918 753 | 2 854 | 3 908 | 1 801 |
| 2014 | 3 984 | 2 208 | 1 776 | 11 799 106 | 8 586 970 | 3 212 135 | 2 849 | 3 889 | 1 809 |
| 2015 | 4 271 | 2 316 | 1 955 | 12 588 637 | 9 020 802 | 3 567 834 | 5 720 | 3 895 | 1 825 |
| Pension d'invalidité / Invalidenpension | | | | | | | | | |
| 2010 | 353 | 140 | 213 | 655 566 | 349 510 | 306 056 | 1 857 | 2 496 | 1 437 |
| 2011 | 325 | 126 | 199 | 608 389 | 310 297 | 298 092 | 1 872 | 2 463 | 1 498 |
| 2012 | 353 | 135 | 218 | 648 916 | 321 662 | 327 255 | 1 838 | 2 383 | 1 501 |
| 2013 | 332 | 131 | 201 | 605 764 | 308 898 | 296 866 | 1 917 | 2 358 | 1 477 |
| 2014 | 326 | 126 | 200 | 593 114 | 294 240 | 298 875 | 1 915 | 2 335 | 1 494 |
| 2015 | 313 | 119 | 194 | 554 843 | 276 513 | 278 330 | 3 758 | 2 324 | 1 435 |
| Pension de veuf, veuve / Witwer- und Witwenpension | | | | | | | | | |
| 2010 | 720 | 41 | 679 | 1 386 700 | 36 829 | 1 349 871 | 1 926 | 898 | 1 988 |
| 2011 | 742 | 46 | 696 | 1 430 476 | 40 824 | 1 389 652 | 1 928 | 887 | 1 997 |
| 2012 | 751 | 49 | 702 | 1 466 399 | 44 115 | 1 422 285 | 1 953 | 900 | 2 026 |
| 2013 | 737 | 53 | 684 | 1 432 597 | 51 140 | 1 381 456 | 1 492 | 965 | 2 020 |
| 2014 | 737 | 55 | 682 | 1 445 168 | 52 376 | 1 392 792 | 1 497 | 952 | 2 042 |
| 2015 | 745 | 60 | 685 | 1 460 822 | 57 127 | 1 403 694 | 3 001 | 952 | 2 049 |
| Pension d'orphelin / Waisenpension | | | | | | | | | |
| 2010 | 94 | 59 | 35 | 80 650 | 51 907 | 28 743 | 858 | 880 | 821 |
| 2011 | 101 | 62 | 39 | 80 806 | 50 274 | 30 533 | 800 | 811 | 783 |
| 2012 | 99 | 63 | 36 | 80 526 | 52 553 | 27 973 | 813 | 834 | 777 |
| 2013 | 80 | 50 | 30 | 66 827 | 43 259 | 23 567 | 825 | 865 | 786 |
| 2014 | 71 | 43 | 28 | 60 354 | 37 567 | 22 788 | 844 | 874 | 814 |
| 2015 | 65 | 37 | 28 | 51 950 | 30 771 | 21 179 | 1 588 | 832 | 756 |
| Pension d'enfant de retraité / Pensionierten-Kinderpension | | | | | | | | | |
| 2010 | 26 | 18 | 8 | 6 800 | 4 608 | 2 192 | 262 | 256 | 274 |
| 2011 | 30 | 21 | 9 | 8 190 | 5 680 | 2 510 | 273 | 270 | 279 |
| 2012 | 64 | 37 | 27 | 20 467 | 11 452 | 9 015 | 320 | 310 | 334 |
| 2013 | 55 | 32 | 23 | 19 027 | 11 081 | 7 946 | 346 | 346 | 345 |
| 2014 | 49 | 28 | 21 | 16 731 | 9 497 | 7 234 | 342 | 339 | 344 |
| 2015 | 41 | 19 | 22 | 15 056 | 6 817 | 8 239 | 733 | 359 | 375 |
| Pension d'enfant d'invalidé / Invaliden-Kinderpension | | | | | | | | | |
| 2010 | 7 | 1 | 6 | 869 | 133 | 736 | 124 | 133 | 123 |
| 2011 | 7 | 1 | 6 | 871 | 133 | 738 | 124 | 133 | 123 |
| 2012 | 13 | 2 | 11 | 2 134 | 476 | 1 658 | 164 | 238 | 151 |
| 2013 | 17 | 4 | 13 | 3 124 | 705 | 2 419 | 181 | 176 | 186 |
| 2014 | 17 | 7 | 10 | 3 391 | 1 440 | 1 951 | 200 | 206 | 195 |
| 2015 | 23 | 9 | 14 | 4 795 | 1 573 | 3 223 | 405 | 175 | 230 |

¹Personnes ayant bénéficié d'une prestation au moins pendant un mois / Personen, die während mindestens einem Monat eine Leistung bezogen haben

²Les éventuelles différences entre le total et la somme des nombres sont dues aux nombres arrondis

²Allfällige Unterschiede zwischen Gesamtsumme und addierten Einzelwerten sind auf Rundungsdifferenzen zurückzuführen

Source: Caisse de prévoyance du personnel de l'Etat, Fribourg

Quelle: Pensionskasse des Staatspersonals, Freiburg, t17-222

| | | |
|---|---|---|
| O | T | P |
| ✓ | ✓ | ✓ |

Pensionnés de la Caisse de prévoyance du personnel de l'Etat, par classe d'âges quinquennale, en 2015

Pensionierte der Pensionskasse des Staatspersonals nach Altersklasse (5 Jahre) 2015

| T13-18 | Pensionnés ¹ / Pensionierte ¹ | | | | | | | | Total |
|----------------|---|-------------------------------------|------------------|---|---|---|--|---|------------------|
| | Total | Pension de retraite / Alterspension | | Pension d'invalidité Invaliden- pension | Pension de veuf, veuve Witwer- und Witwenpension | Pension d'orphelin Waisen- pension | Pension d'en- fant de retraité Pensionierten- Kinderpension | Pension d'en- fant d'invalide Invaliden- Kinderpension | |
| | | Hommes Männer | Femmes Frauen | | | | | | |
| Total | 5 458 | 2 316 | 1 955 | 313 | 745 | 65 | 41 | 23 | Total |
| 0 - 4 ans | 5 | - | - | - | 1 | 1 | 1 | 2 | 0 - 4 Jahre |
| 5 - 9 ans | 13 | - | - | - | - | 8 | 2 | 3 | 5 - 9 Jahre |
| 10 - 14 ans | 19 | - | - | - | - | 8 | 3 | 8 | 10 - 14 Jahre |
| 15 - 19 ans | 33 | - | - | - | - | 21 | 7 | 5 | 15 - 19 Jahre |
| 20 - 24 ans | 60 | - | - | - | 1 | 27 | 27 | 5 | 20 - 24 Jahre |
| 25 - 29 ans | 2 | - | - | 1 | - | - | 1 | - | 25 - 29 Jahre |
| 30 - 34 ans | 4 | - | - | 3 | 1 | - | - | - | 30 - 34 Jahre |
| 35 - 39 ans | 8 | - | - | 8 | - | - | - | - | 35 - 39 Jahre |
| 40 - 44 ans | 24 | - | - | 19 | 5 | - | - | - | 40 - 44 Jahre |
| 45 - 49 ans | 47 | - | - | 36 | 11 | - | - | - | 45 - 49 Jahre |
| 50 - 54 ans | 87 | - | - | 61 | 26 | - | - | - | 50 - 54 Jahre |
| 55 - 59 ans | 182 | 33 | 34 | 85 | 30 | - | - | - | 55 - 59 Jahre |
| 60 - 64 ans | 1 041 | 416 | 454 | 98 | 73 | - | - | - | 60 - 64 Jahre |
| 65 - 69 ans | 1 470 | 668 | 709 | 2 | 91 | - | - | - | 65 - 69 Jahre |
| 70 - 74 ans | 1 102 | 601 | 387 | - | 114 | - | - | - | 70 - 74 Jahre |
| 75 - 79 ans | 614 | 318 | 192 | - | 104 | - | - | - | 75 - 79 Jahre |
| 80 - 84 ans | 387 | 169 | 96 | - | 122 | - | - | - | 80 - 84 Jahre |
| 85 - 89 ans | 229 | 78 | 56 | - | 95 | - | - | - | 85 - 89 Jahre |
| 90 ans et plus | 131 | 33 | 27 | - | 71 | - | - | - | 90 Jahre u. mehr |

¹Personnes ayant bénéficié d'une prestation au moins pendant un mois / Personen, die während mindestens einem Monat eine Leistung bezogen haben

Source: Caisse de prévoyance du personnel de l'Etat, Fribourg

Quelle: Pensionskasse des Staatspersonals, Freiburg, t17-223

| | | |
|---|---|---|
| O | T | P |
| ✓ | ✓ | ✓ |

Pensionnés de la Caisse de prévoyance du personnel de l'Etat, selon le montant de la pension mensuelle, en 2015

Pensionierte der Pensionskasse des Staatspersonals nach monatlicher Pensionshöhe 2015

| T13-19 | Pensionnés ¹ / Pensionierte ¹ | | | | | | | | Monatliche Pensionshöhe in Franken | |
|---------------|---|--------------|--------------------------------------|------------------|--|---|---|--|--|---|
| | Montant de la pension mensuelle en francs | Total | Pension de retraite Alterspension | | Pension d'invalidité Invaliden- pension | Pension de veuf, veuve Witwer- und Witwenpension | Pension d'orphelin Waisen- pension | Pension d'enfant de retraité Pensionierten- Kinderpension | | Pension d'enfant d'invalide Invaliden- Kinderpension |
| | | | Hommes Männer | Femmes Frauen | | | | | | |
| Total | 5 458 | 2 316 | 1 955 | 313 | 745 | 65 | 41 | 23 | Total | |
| 1 - 200 | 113 | 17 | 54 | 13 | 16 | 4 | - | 9 | 1 - 200 | |
| 201 - 400 | 243 | 23 | 145 | 13 | 20 | 7 | 23 | 12 | 201 - 400 | |
| 401 - 600 | 240 | 20 | 150 | 20 | 26 | 4 | 18 | 2 | 401 - 600 | |
| 601 - 800 | 261 | 28 | 169 | 30 | 34 | - | - | - | 601 - 800 | |
| 801 - 1 000 | 338 | 40 | 175 | 29 | 45 | 49 | - | - | 801 - 1 000 | |
| 1 001 - 1 200 | 254 | 43 | 141 | 20 | 49 | 1 | - | - | 1 001 - 1 200 | |
| 1 201 - 1 400 | 251 | 46 | 124 | 24 | 57 | - | - | - | 1 201 - 1 400 | |
| 1 401 - 1 600 | 227 | 55 | 102 | 18 | 52 | - | - | - | 1 401 - 1 600 | |
| 1 601 - 1 800 | 218 | 54 | 90 | 20 | 54 | - | - | - | 1 601 - 1 800 | |
| 1 801 - 2 000 | 230 | 59 | 93 | 14 | 64 | - | - | - | 1 801 - 2 000 | |
| 2 001 - 2 200 | 230 | 67 | 84 | 19 | 60 | - | - | - | 2 001 - 2 200 | |
| 2 201 - 2 400 | 215 | 79 | 74 | 12 | 50 | - | - | - | 2 201 - 2 400 | |
| 2 401 - 2 600 | 184 | 72 | 54 | 14 | 44 | - | - | - | 2 401 - 2 600 | |
| 2 601 - 2 800 | 192 | 88 | 64 | 12 | 28 | - | - | - | 2 601 - 2 800 | |
| 2 801 - 3 000 | 179 | 83 | 56 | 7 | 33 | - | - | - | 2 801 - 3 000 | |
| 3 001 - 3 200 | 180 | 80 | 64 | 10 | 26 | - | - | - | 3 001 - 3 200 | |
| 3 201 - 3 400 | 146 | 80 | 43 | 6 | 17 | - | - | - | 3 201 - 3 400 | |
| 3 401 - 3 600 | 162 | 109 | 39 | 1 | 13 | - | - | - | 3 401 - 3 600 | |
| 3 601 - 3 800 | 151 | 99 | 39 | 3 | 10 | - | - | - | 3 601 - 3 800 | |
| 3 801 - 4 000 | 161 | 107 | 45 | 3 | 6 | - | - | - | 3 801 - 4 000 | |
| 4 001 et plus | 1 283 | 1 067 | 150 | 25 | 41 | - | - | - | 4 001 und mehr | |

¹Personnes ayant bénéficié d'une prestation au moins pendant un mois / Personen, die während mindestens einem Monat eine Leistung bezogen haben

Source: Caisse de prévoyance du personnel de l'Etat, Fribourg

Quelle: Pensionskasse des Staatspersonals, Freiburg, t17-413

| | | |
|---|---|---|
| O | T | P |
| ✓ | ✓ | ✓ |

Indemnités versées par la Caisse publique cantonale d'assurance-chômage, de 2012 à 2015

Von der Öffentlichen Kantonalen Arbeitslosen-Versicherungskasse entrichtete Entschädigungen von 2012 bis 2015

—
En francs¹ / In Franken¹

| T13-20 | 2012 | 2013 | 2014 | 2015 | |
|--|-------------------|--------------------|--------------------|--------------------|--|
| Total | 94 099 081 | 108 157 662 | 120 517 460 | 131 716 057 | Total |
| Indemnités journalières (IC) | 63 915 183 | 77 266 536 | 91 304 648 | 98 695 131 | Arbeitslosentaggelder (ALE) |
| Allocations familiales | 1 143 039 | 1 491 106 | 1 684 964 | 1 783 449 | Familienzulagen |
| Mesures relatives au marché du travail (MMT) | 3 893 085 | 4 803 346 | 5 772 943 | 6 479 718 | Arbeitsmarktliche Massnahmen (AMM) |
| Coût afférent au projet (organisateur) | 15 372 627 | 17 767 899 | 17 463 197 | 18 622 772 | Projektkosten (Anbieter) |
| Intempéries et réduction de l'horaire de travail | 8 369 506 | 5 732 992 | 888 791 | 5 593 878 | Schlechtwetter und Kurzarbeit |
| Insolvabilité | 1 375 470 | 1 095 784 | 3 402 917 | 541 110 | Insolvenz |
| Exportation des prestations (avance selon accords bilatéraux) | 30 172 | - | - | - | Leistungsexport (Vorschüsse gemäss bilateralen Verträgen) |

¹Les éventuelles différences entre le total et la somme des nombres sont dues aux nombres arrondis

¹Allfällige Unterschiede zwischen Gesamtsumme und addierten Einzelwerten sind auf Rundungsdifferenzen zurückzuführen

Source: Rapport d'activité du Conseil d'Etat, vol. 2012-2015 Chancellerie d'Etat, Fribourg
Quelle: Tätigkeitsbericht des Staatsrats, Vol. 2012-2015 - Staatskanzlei, Freiburg, t17-088

| | | |
|---|---|---|
| O | T | P |
| ✓ | ✓ | ✓ |

Assurés pour les soins médico-pharmaceutiques, de 1988 à 2014

Krankenpflegeversicherte von 1988 bis 2014

—
Personnes assurées domiciliées dans le canton de Fribourg (contrats individuels et collectifs) / Krankenpflegeversicherte mit Wohnort im Kanton Freiburg (Einzel- und Kollektivverträge)

| T13-21 | Total | Hommes / Männer | Femmes / Frauen | Enfants ¹ / Kinder ¹ |
|--------|---------|-----------------|-----------------|--|
| 1988 | 198 964 | 80 455 | 79 873 | 38 636 |
| 1989 | 205 505 | 83 107 | 82 798 | 39 600 |
| 1990 | 210 213 | 84 796 | 84 665 | 40 752 |
| 1991 | 213 586 | 85 518 | 86 314 | 41 754 |
| 1992 | 216 731 | 86 382 | 87 366 | 42 983 |
| 1993 | 219 858 | 87 015 | 88 626 | 44 217 |
| 1994 | 225 755 | 88 511 | 89 804 | 47 440 |
| 1995 | 229 005 | 90 264 | 91 213 | 47 528 |
| 1996 | 230 641 | 87 107 | 88 753 | 54 781 |
| 1997 | 233 306 | 86 891 | 88 849 | 57 566 |
| 1998 | 235 709 | 87 555 | 89 786 | 58 368 |
| 1999 | 237 868 | 88 168 | 90 718 | 58 982 |
| 2000 | 239 216 | 88 649 | 91 682 | 58 885 |
| 2001 | 241 607 | 89 670 | 92 762 | 59 175 |
| 2002 | 245 229 | 91 166 | 94 286 | 59 777 |
| 2003 | 248 736 | 92 684 | 95 813 | 60 239 |
| 2004 | 251 546 | 93 821 | 97 051 | 60 674 |
| 2005 | 255 425 | 95 583 | 98 822 | 61 020 |
| 2006 | 259 406 | 97 011 | 100 607 | 61 788 |
| 2007 | 263 412 | 98 780 | 102 438 | 62 194 |
| 2008 | 269 133 | 101 557 | 104 699 | 62 877 |
| 2009 | 273 771 | 103 771 | 106 746 | 63 254 |
| 2010 | 278 512 | 106 033 | 108 852 | 63 627 |
| 2011 | 284 915 | 109 246 | 111 364 | 64 305 |
| 2012 | 291 795 | 112 521 | 114 170 | 65 104 |
| 2013 | 297 809 | 115 260 | 116 648 | 65 901 |
| 2014 | 302 666 | 117 229 | 119 007 | 66 430 |

¹Jusqu'en 1995, personnes de moins de 16 ans révolus; dès 1996, personnes de moins de 18 ans révolus

¹Bis 1995 Personen, die das 16. Altersjahr noch nicht vollendet haben; ab 1996 Personen, die das 18. Altersjahr noch nicht vollendet haben

Source: Statistique de l'assurance-maladie, vol. 1988-2014 - Office fédéral des assurances sociales, Berne
Quelle: Statistik der Krankenversicherung, Vol. 1988-2014 - Bundesamt für Sozialversicherung, Bern, t17-224

| | | |
|---|---|---|
| O | T | P |
| ✓ | ✓ | ✓ |

Bénéficiaires de l'aide sociale, par classe d'âges, de 2012 à 2014

Sozialhilfeempfänger nach Altersklasse von 2012 bis 2014

| T13-22 | Nombre absolu / Anzahl | | | En % ¹ / In % ¹ | | | Taux d'aide sociale ² , en % Sozialhilfequote ² , in % | | | |
|-----------------|------------------------|--------------|--------------|---------------------------------------|--------------|--------------|---|------------|------------|-------------------|
| | 2012 | 2013 | 2014 | 2012 | 2013 | 2014 | 2012 | 2013 | 2014 | |
| Total | 6 951 | 7 306 | 7 633 | 100,0 | 100,0 | 100,0 | 2,4 | 2,5 | 2,6 | Total |
| 0 - 17 ans | 2 212 | 2 288 | 2 320 | 31,8 | 31,3 | 30,4 | 3,7 | 3,7 | 3,8 | 0 - 17 Jahre |
| 18 - 25 ans | 833 | 849 | 885 | 12,0 | 11,6 | 11,6 | 2,8 | 2,7 | 2,8 | 18 - 25 Jahre |
| 26 - 35 ans | 1 043 | 1 111 | 1 148 | 15,0 | 15,2 | 15,1 | 2,8 | 2,9 | 2,9 | 26 - 35 Jahre |
| 36 - 45 ans | 1 139 | 1 174 | 1 231 | 16,4 | 16,1 | 16,1 | 2,6 | 2,6 | 2,8 | 36 - 45 Jahre |
| 46 - 55 ans | 1 053 | 1 178 | 1 263 | 15,1 | 16,1 | 16,6 | 2,4 | 2,6 | 2,7 | 46 - 55 Jahre |
| 56 - 64 ans | 596 | 626 | 704 | 8,6 | 8,6 | 9,2 | 2,1 | 2,2 | 2,4 | 56 - 64 Jahre |
| 65 - 79 ans | 51 | 59 | 62 | 0,7 | 0,8 | 0,8 | 0,2 | 0,2 | 0,2 | 65 - 79 Jahre |
| 80 ans et plus | 19 | 16 | 14 | 0,3 | 0,2 | 0,2 | 0,2 | 0,1 | 0,1 | 80 Jahre und mehr |
| Sans indication | 5 | 5 | 6 | 0,1 | 0,1 | 0,1 | ... | ... | ... | Ohne Angabe |

¹Les éventuelles différences entre le total général et la somme des nombres sont dues aux nombres arrondis

¹Allfällige Unterschiede zwischen Gesamtsumme und addierten Einzelwerten sind auf Rundungsdifferenzen zurückzuführen

²Part des bénéficiaires de l'aide sociale par rapport à la catégorie correspondante de la population résidente permanente

²Anteil der Sozialhilfebeziehenden an der entsprechenden Kategorie der ständigen Wohnbevölkerung

Source: Statistique suisse de l'aide sociale, de 2012 à 2014 - Office fédéral de la statistique, Neuchâtel

Quelle: Schweizerische Sozialhilfestatistik von 2012 bis 2014 - Bundesamt für Statistik, Neuenburg, t17-525

| | | |
|---|---|---|
| O | T | P |
| ✓ | ✓ | ✓ |

Bénéficiaires de l'aide sociale, selon le statut d'activité, de 2012 à 2014

Sozialhilfeempfänger nach Erwerbsstatus von 2012 bis 2014

Bénéficiaires dès 15 ans / Bezüger ab 15 Jahren

| T13-23 | Nombre absolu / Anzahl | | | En % ¹ / In % ¹ | | | |
|-----------------------|------------------------|--------------|--------------|---------------------------------------|--------------|--------------|----------------------|
| | 2012 | 2013 | 2014 | 2012 | 2013 | 2014 | |
| Total | 4 646 | 5 000 | 5 271 | 100,0 | 100,0 | 100,0 | Total |
| Actifs occupés | 1 069 | 1 102 | 1 114 | 23,0 | 22,0 | 21,1 | Erwerbstätige |
| Personnes sans emploi | 1 616 | 1 741 | 1 832 | 34,8 | 34,8 | 34,8 | Arbeitslose |
| Personnes non actives | 1 759 | 1 996 | 1 990 | 37,9 | 39,9 | 37,8 | Nichterwerbspersonen |
| Sans indication | 202 | 161 | 335 | 4,3 | 3,2 | 6,4 | Ohne Angabe |

¹Les éventuelles différences entre le total général et la somme des nombres sont dues aux nombres arrondis

¹Allfällige Unterschiede zwischen Gesamtsumme und addierten Einzelwerten sind auf Rundungsdifferenzen zurückzuführen

Source: Statistique suisse de l'aide sociale, de 2012 à 2014 - Office fédéral de la statistique, Neuchâtel

Quelle: Schweizerische Sozialhilfestatistik von 2012 bis 2014 - Bundesamt für Statistik, Neuenburg, t17-526

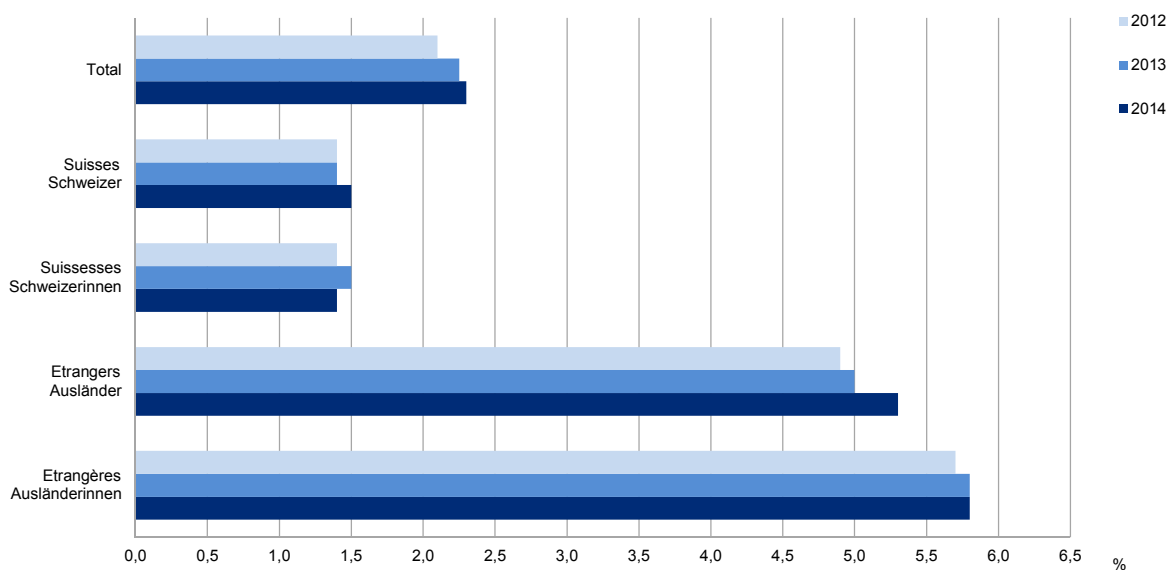
| | | |
|---|---|---|
| O | T | P |
| ✓ | ✓ | ✓ |

Taux d'aide sociale, par nationalité et sexe du bénéficiaire, de 2012 à 2014

Sozialhilfequote nach Nationalität und Geschlecht des Bezügers von 2012 bis 2014

En % de la catégorie correspondante de la population résidente permanente / In % der entsprechenden Kategorie der ständigen Wohnbevölkerung

G13-01



Source: Statistique suisse de l'aide sociale, vol. 2012-2014 - Office fédéral de la statistique, Neuchâtel/ Service de la statistique du canton de Fribourg

Quelle: Schweizerische Sozialhilfestatistik, Vol. 2012-2014 - Bundesamt für Statistik, Neuenburg / Amt für Statistik des Kantons Freiburg, g17-030

Unités d'assistance bénéficiant de l'aide sociale¹, par type de ménage, de 2012 à 2014

Sozialhilfefälle¹ nach Haushaltstyp von 2012 bis 2014

| T13-24 | Nombre absolu | | | En % ² | | | Versement durant l'année, médiane, en fr. | | | Total |
|---------------------------------------|---------------|--------------|--------------|-------------------|--------------|--------------|--|--------------|---------------|------------------------------|
| | Anzahl | | | In % ² | | | Auszahlungen im Verlauf des Jahres, Median, in Fr. | | | |
| | 2012 | 2013 | 2014 | 2012 | 2013 | 2014 | 2012 | 2013 | 2014 | |
| Total | 3 242 | 3 566 | 3 661 | 100,0 | 100,0 | 100,0 | 9 461 | 9 842 | 11 961 | Total |
| Ménages privés | 2 998 | 3 337 | 3 416 | 92,5 | 93,6 | 93,3 | 9 696 | 9 854 | 12 190 | Privathaushalte |
| Dossiers concernant 1 personne | 1 704 | 1 937 | 1 993 | 52,6 | 54,3 | 54,4 | 8 385 | 8 798 | 11 073 | Ein-Personen-Fälle |
| > <i>Personne vivant seule</i> | ... | ... | ... | ... | ... | ... | ... | ... | ... | > <i>Alleinstehend</i> |
| > <i>Personne ne vivant pas seule</i> | ... | ... | ... | ... | ... | ... | ... | ... | ... | > <i>Nicht alleinstehend</i> |
| Familles monoparentales | 743 | 772 | 801 | 22,9 | 21,6 | 21,9 | 10 872 | 12 404 | 14 886 | Alleinerziehende |
| Couples avec enfant(s) | 387 | 426 | 412 | 11,9 | 11,9 | 11,3 | 12 155 | 12 079 | 15 529 | Paare mit Kindern |
| Couples sans enfant | 150 | 185 | 189 | 4,6 | 5,2 | 5,2 | 14 237 | 10 186 | 13 939 | Paare ohne Kinder |
| Autres | 14 | 17 | 21 | 0,4 | 0,5 | 0,6 | 4 872 | 6 389 | 7 988 | Übrige |
| Ménages collectifs | 83 | 76 | 69 | 2,6 | 2,1 | 1,9 | 8 581 | 8 488 | 9 284 | Kollektivhaushalte |
| Autres | 72 | 68 | 69 | 2,2 | 1,9 | 1,9 | 6 046 | 9 119 | 10 226 | Übrige |
| Sans indication | 89 | 85 | 107 | 2,5 | 2,2 | 2,9 | ... | ... | ... | Ohne Angaben |

¹Dossiers ayant reçu une prestation durant la période d'enquête, avec les doubles comptages / Fälle mit Leistungsbezug in der Erhebungsperiode, mit Doppelzählungen

²Les éventuelles différences entre le total général et la somme des nombres sont dues aux nombres arrondis

²Allfällige Unterschiede zwischen Gesamtsumme und addierten Einzelwerten sind auf Rundungsdifferenzen zurückzuführen

Source: Statistique suisse de l'aide sociale, de 2012 à 2014 - Office fédéral de la statistique, Neuchâtel

Quelle: Schweizerische Sozialhilfestatistik von 2012 bis 2014 - Bundesamt für Statistik, Neuenburg, t17-527

| | | |
|---|---|---|
| O | T | P |
| ✓ | ✓ | ✓ |

Durée de l'aide sociale, de 2012 à 2014

Dauer der Sozialhilfe von 2012 bis 2014

Dossiers clos / Abgeschlossene Fälle

| T13-25 | Nombre absolu / Anzahl | | | En % ¹ / In % ¹ | | | Total |
|---------------|------------------------|--------------|--------------|---------------------------------------|--------------|--------------|--------------------|
| | 2012 | 2013 | 2014 | 2012 | 2013 | 2014 | |
| Total | 3 246 | 3 365 | 3 641 | 100,0 | 100,0 | 100,0 | Total |
| moins de 1 an | 1 201 | 1 162 | 1 250 | 37,0 | 34,5 | 34,3 | weniger als 1 Jahr |
| 1 à <2 ans | 563 | 630 | 647 | 17,3 | 18,7 | 17,8 | 1 bis <2 Jahre |
| 2 à <4 ans | 561 | 579 | 637 | 17,3 | 17,2 | 17,5 | 2 bis <4 Jahre |
| 4 ans et plus | 921 | 994 | 1 107 | 28,4 | 29,5 | 30,4 | 4 Jahre und mehr |

¹Les éventuelles différences entre le total général et la somme des nombres sont dues aux nombres arrondis

¹Allfällige Unterschiede zwischen Gesamtsumme und addierten Einzelwerten sind auf Rundungsdifferenzen zurückzuführen

Source: Statistique suisse de l'aide sociale, de 2012 à 2014 - Office fédéral de la statistique, Neuchâtel

Quelle: Schweizerische Sozialhilfestatistik von 2012 bis 2014 - Bundesamt für Statistik, Neuenburg, t17-528

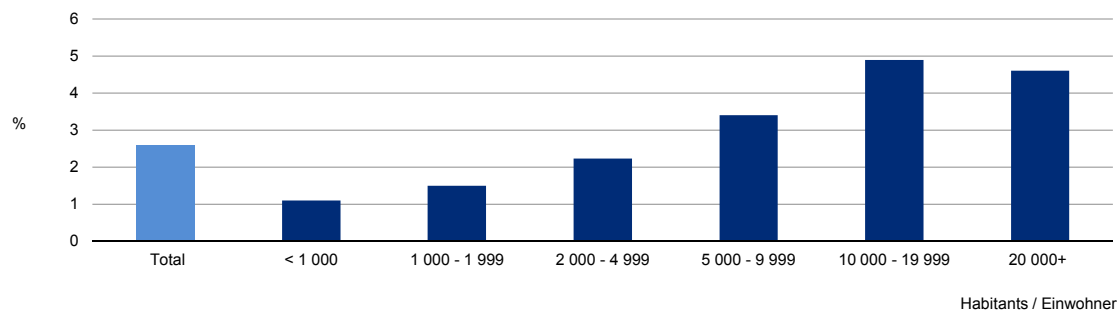
| | | |
|---|---|---|
| O | T | P |
| ✓ | ✓ | ✓ |

Taux d'aide sociale, selon la taille des communes, en 2014

Sozialhilfequote nach Gemeindegrössen 2014

En % de la catégorie correspondante de la population résidente permanente / In % der entsprechenden Kategorie der ständigen Wohnbevölkerung

G13-02



Source: Statistique suisse de l'aide sociale 2014 - Office fédéral de la statistique, Neuchâtel / Service de la statistique du canton de Fribourg

Quelle: Schweizerische Sozialhilfestatistik 2014 - Bundesamt für Statistik, Neuenburg / Amt für Statistik des Kantons Freiburg, g17-031

Financement de l'aide sociale, par nationalité du bénéficiaire, de 2013 à 2015

Finanzierung der Sozialhilfe nach Nationalität des Bezügers von 2013 bis 2015

Montant de l'aide matérielle nette¹ accordée à des personnes domiciliées, en séjour ou de passage dans le canton, en milliers de francs

Betrag der Fürsorgeleistungen (netto)¹, ausbezahlt an Personen mit Wohnsitz, Aufenthalt oder vorübergehendem Aufenthalt im Kanton, in Tausend Franken

| T13-26 | Total ² | | | SuisSES / Schweizer | | | Etrangers / Ausländer | | | Total ² |
|-----------------------------|--------------------|---------------|---------------|---------------------|---------------|---------------|-----------------------|---------------|---------------|-------------------------------|
| | 2013 | 2014 | 2015 | 2013 | 2014 | 2015 | 2013 | 2014 | 2015 | |
| Total² | 35 218 | 42 443 | 42 843 | 20 076 | 22 865 | 24 025 | 15 143 | 19 578 | 18 818 | Total² |
| A charge de l'Etat | 13 827 | 16 789 | 17 240 | 7 585 | 8 833 | 9 601 | 6 241 | 7 956 | 7 639 | Zu Lasten des Staates |
| A charge des autres cantons | 1 772 | 1 619 | 1 203 | 1 664 | 1 352 | 1 010 | 108 | 267 | 193 | Zu Lasten der anderen Kantone |
| A charge des communes | 19 620 | 24 035 | 24 400 | 10 827 | 12 680 | 13 414 | 8 793 | 11 355 | 10 986 | Zu Lasten der Gemeinden |

¹Les remboursements personnels sont pris en compte / Persönliche Rückerstattungen sind berücksichtigt

²Les éventuelles différences entre le total et la somme des nombres sont dues aux nombres arrondis

²Allfällige Unterschiede zwischen Gesamtsumme und addierten Einzelwerten sind auf Rundungsdifferenzen zurückzuführen

Source: Recueil des statistiques de l'aide matérielle, vol. 2013-2015 - Etat de Fribourg: Service de l'action sociale, Fribourg

Quelle: Statistik der materiellen Hilfe, Vol. 2013-2015 - Staat Freiburg: Kantonales Sozialamt, Freiburg, t17-350

| | | |
|---|---|---|
| O | T | P |
| ✓ | ✓ | ✓ |



ETAT DE FRIBOURG
STAAT FREIBURG

14 Santé

Généralités

Systeme de santé

- > Etablissements hospitaliers
- > Homes
- > Emplois et professions de la santé
- > Coûts et comptes de la santé

Etat de santé

- > Enquête suisse sur la santé
- > Maladie
- > Mortalité, causes de décès

14. Gesundheit

Allgemeines

Gesundheitswesen

- > Krankenhäuser
- > Heime
- > Beschäftigte und Berufe des Gesundheitswesens
- > Gesundheitskosten und -rechnung

Gesundheitszustand

- > Schweizerische Gesundheitsbefragung
- > Krankheit
- > Sterblichkeit, Todesursachen

La santé en quelques chiffres (1^{ère} partie: dépenses nettes¹, en 2014)

Die Gesundheit in einigen Zahlen (1. Teil: Nettoausgaben¹ 2014)

Dépenses nettes (besoins financiers nets) des cantons et des communes / Nettoausgaben (Nettofinanzbedarf) der Kantone und Gemeinden

| T14-01 | Total | Dépenses nettes des cantons / Nettoausgaben der Kantone | | | | Dépenses nettes des communes / Nettoausgabe | | | |
|--|-----------------|---|------------------|---------------------------|------------------------------|---|------------------|------------------|------------------------------|
| | | Total | Soins intramuros | Soins à domicile | Administration et prévention | Total | Soins intramuros | Soins à domicile | Administration et prévention |
| | | Stationnaire | Ambulante | Verwaltung und Prävention | Versorgung | Krankenpflege | Versorgung | Krankenpflege | Verwaltung und Prävention |
| En millions de francs / In Millionen Franken | | | | | | | | | |
| Suisse / Schweiz | 11 435,9 | 10 157,1 | 9 591,6 | 74,1 | 491,5 | 1 278,7 | 1 047,5 | 25,4 | 205,9 |
| AG | 674,9 | 585,3 | 562,7 | - | 22,5 | 89,6 | 85,7 | 0,0 | 4,0 |
| AR | 70,3 | 62,6 | 59,1 | - | 3,5 | 7,8 | 7,6 | 0,0 | 0,2 |
| AI | 27,7 | 27,6 | 27,0 | 0,3 | 0,3 | 0,0 | - | - | 0,0 |
| BL | 469,1 | 430,4 | 419,7 | 0,4 | 10,2 | 38,7 | 36,1 | - | 2,7 |
| BS | 412,9 | 412,1 | 353,9 | 3,9 | 54,4 | 0,8 | 0,3 | - | 0,5 |
| BE | 1 458,8 | 1 447,3 | 1 394,5 | 21,2 | 31,7 | 11,5 | 0,6 | 0,0 | 12,1 |
| FR | 456,8 | 364,4 | 346,5 | - | 17,9 | 92,4 | 86,4 | 3,9 | 2,2 |
| GE | 947,7 | 947,7 | 870,5 | 0,6 | 76,5 | 0,0 | - | - | 0,0 |
| GL | 49,7 | 44,8 | 44,6 | 0,0 | 0,2 | 4,9 | 4,8 | - | 0,1 |
| GR | 253,7 | 208,5 | 192,7 | 6,1 | 9,6 | 45,2 | 43,5 | 0,4 | 1,3 |
| JU | 112,6 | 111,1 | 104,0 | 0,9 | 6,2 | 1,5 | 0,8 | 0,0 | 0,7 |
| LU | 417,1 | 311,5 | 300,0 | - | 11,4 | 105,7 | 97,5 | - | 8,1 |
| NE | 330,2 | 322,7 | 307,2 | 0,2 | 15,2 | 7,5 | 0,0 | 5,2 | 2,3 |
| NW | 42,9 | 42,7 | 40,7 | 0,0 | 2,0 | 0,2 | - | 0,0 | 0,2 |
| OW | 54,8 | 47,4 | 44,3 | - | 3,1 | 7,4 | 7,2 | 0,0 | 0,2 |
| SG | 594,7 | 509,1 | 484,1 | - | 25,0 | 85,6 | 76,6 | 0,1 | 8,8 |
| SH | 102,7 | 101,5 | 95,9 | - | 5,6 | 1,2 | 0,8 | - | 0,4 |
| SZ | 153,6 | 134,4 | 129,8 | 0,6 | 4,1 | 19,1 | 14,8 | 3,4 | 1,0 |
| SO | 346,5 | 317,0 | 311,9 | 0,2 | 4,8 | 29,5 | 23,0 | 0,7 | 5,9 |
| TG | 279,1 | 261,1 | 246,2 | 1,8 | 13,1 | 18,0 | 14,4 | 0,0 | 3,5 |
| TI | 489,7 | 405,8 | 385,7 | 3,1 | 17,0 | 83,8 | 72,6 | 7,5 | 3,8 |
| UR | 43,7 | 37,2 | 33,9 | 0,4 | 2,9 | 6,5 | 6,2 | 0,0 | 0,2 |
| VS | 441,8 | 415,6 | 398,5 | - | 17,1 | 26,2 | 2,3 | 0,4 | 23,5 |
| VD | 1 215,0 | 1 174,4 | 1 065,7 | 21,6 | 87,2 | 40,5 | 0,9 | 0,5 | 39,1 |
| ZG | 131,0 | 100,4 | 87,3 | 3,4 | 9,7 | 30,6 | 27,7 | 0,0 | 2,8 |
| ZH | 1 860,1 | 1 335,5 | 1 285,0 | 9,3 | 41,2 | 524,6 | 438,8 | 3,4 | 82,4 |
| En francs par habitant / In Franken pro Einwohner | | | | | | | | | |
| Suisse / Schweiz | 1 397 | 1 240 | 1 171 | 9 | 60 | 156 | 128 | 3 | 25 |
| AG | 1 053 | 913 | 878 | - | 35 | 140 | 134 | 0 | 6 |
| AR | 1 306 | 1 161 | 1 097 | - | 64 | 145 | 141 | 0 | 3 |
| AI | 1 749 | 1 748 | 1 709 | 21 | 19 | 1 | - | - | 1 |
| BL | 1 675 | 1 537 | 1 499 | 2 | 36 | 138 | 129 | - | 10 |
| BS | 2 174 | 2 170 | 1 863 | 20 | 286 | 4 | 1 | - | 3 |
| BE | 1 451 | 1 440 | 1 387 | 21 | 32 | 11 | 1 | 0 | 12 |
| FR | 1 520 | 1 213 | 1 153 | - | 60 | 308 | 287 | 13 | 7 |
| GE | 2 002 | 2 002 | 1 839 | 1 | 162 | 0 | - | - | 0 |
| GL | 1 252 | 1 129 | 1 124 | 1 | 4 | 123 | 122 | - | 2 |
| GR | 1 298 | 1 067 | 986 | 31 | 49 | 231 | 223 | 2 | 7 |
| JU | 1 562 | 1 542 | 1 443 | 13 | 86 | 21 | 11 | 0 | 9 |
| LU | 1 063 | 794 | 764 | - | 29 | 269 | 249 | - | 21 |
| NE | 1 867 | 1 825 | 1 737 | 1 | 86 | 42 | 0 | 30 | 13 |
| NW | 1 021 | 1 017 | 969 | 0 | 47 | 4 | - | 0 | 4 |
| OW | 1 495 | 1 293 | 1 209 | - | 85 | 202 | 195 | 0 | 7 |
| SG | 1 204 | 1 031 | 981 | - | 51 | 173 | 155 | 0 | 18 |
| SH | 1 298 | 1 283 | 1 213 | - | 70 | 15 | 11 | - | 5 |
| SZ | 1 010 | 884 | 853 | 4 | 27 | 126 | 97 | 22 | 6 |
| SO | 1 320 | 1 207 | 1 188 | 1 | 18 | 113 | 87 | 3 | 22 |
| TG | 1 065 | 997 | 940 | 7 | 50 | 69 | 55 | 0 | 13 |
| TI | 1 405 | 1 165 | 1 107 | 9 | 49 | 241 | 208 | 21 | 11 |
| UR | 1 215 | 1 035 | 944 | 11 | 79 | 180 | 174 | 0 | 7 |
| VS | 1 341 | 1 262 | 1 210 | - | 52 | 79 | 7 | 1 | 71 |
| VD | 1 608 | 1 555 | 1 411 | 29 | 115 | 54 | 1 | 1 | 52 |
| ZG | 1 100 | 843 | 733 | 28 | 82 | 257 | 233 | 0 | 24 |
| ZH | 1 295 | 930 | 895 | 6 | 29 | 365 | 306 | 2 | 57 |

¹ Les éventuelles différences entre le total général et la somme des nombres sont dues aux nombres arrondis

¹ Allfällige Unterschiede zwischen Gesamtsumme und addierten Einzelwerten sind auf Rundungsdifferenzen zurückzuführen

Source: Office fédéral de la statistique: Section Santé, Neuchâtel

Quelle: Bundesamt für Statistik: Sektion Gesundheit, Neuenburg, t17-337

| | | |
|---|---|---|
| O | T | P |
| ✓ | ✓ | ✓ |

La santé en quelques chiffres (2^e partie: médecins, de 1993 à 2015, et causes de décès, de 1993 à 2014)

Gesundheit in einigen Zahlen (2. Teil: Ärzte von 1993 bis 2015 und Todesursachen von 1993 bis 2014)

| T14-02 | Médecins, en 2015 / Ärzte 2015 | | Causes de décès ¹ , en 2014 / Todesursachen ¹ 2014 | | | | | | | Autres |
|---------------------------|-----------------------------------|-----------------------------------|--|------------------|----------------------------------|-------------------------------------|-------------------------------------|--|-----------------------------------|---------------|
| | Médecins en exercice ² | Habitants par médecin en exercice | Total | Tumeurs malignes | SIDA | Maladies de l'appareil circulatoire | Maladies de l'appareil respiratoire | Accidents de la route | Suicide et lésions auto-infligées | |
| | Berufstätige Ärzte ² | Einwohner pro berufstätigen Arzt | Bösartige Tumore | AIDS | Krankheiten des Kreislaufsystems | Krankheiten des Atmungssystems | Strassenverkehrsunfälle | Selbsttötung und Selbstbeschädigung (Suizid) | Übrige | |
| Suisse / Schweiz | 35 325 | 236 | 63 938 | 16 772 | 38 | 20 972 | 3 834 | 244 | 1 028 | 21 050 |
| AG | 2 043 | 320 | 4 510 | 1 253 | 3 | 1 488 | 229 | 26 | 70 | 1 441 |
| AR | 208 | 262 | 478 | 127 | - | 160 | 32 | 2 | 6 | 151 |
| AI | 31 | 515 | 131 | 24 | - | 54 | 7 | 3 | 5 | 38 |
| BL | 1 173 | 241 | 2 366 | 586 | 2 | 805 | 151 | 3 | 38 | 781 |
| BS | 1 899 | 101 | 2 138 | 526 | 2 | 666 | 143 | 3 | 29 | 769 |
| BE | 4 623 | 220 | 9 111 | 2 324 | 4 | 3 143 | 560 | 21 | 135 | 2 924 |
| FR | 810 | 380 | 2 009 | 554 | - | 614 | 130 | 9 | 31 | 671 |
| GE | 3 081 | 157 | 3 159 | 893 | 4 | 780 | 244 | 7 | 50 | 1 181 |
| GL | 111 | 361 | 372 | 83 | - | 130 | 23 | - | 5 | 131 |
| GR | 761 | 258 | 1 704 | 408 | 2 | 567 | 143 | 5 | 31 | 548 |
| JU | 190 | 383 | 660 | 183 | - | 182 | 46 | 5 | 14 | 230 |
| LU | 1 432 | 278 | 2 900 | 737 | 1 | 1 042 | 186 | 11 | 54 | 869 |
| NE | 618 | 288 | 1 626 | 412 | - | 518 | 117 | 9 | 20 | 550 |
| NW | 99 | 428 | 300 | 95 | - | 105 | 9 | 2 | 6 | 83 |
| OW | 82 | 452 | 255 | 68 | - | 91 | 14 | 2 | 1 | 79 |
| SG | 1 849 | 270 | 3 805 | 909 | 1 | 1 368 | 189 | 15 | 67 | 1 256 |
| SH | 224 | 356 | 772 | 195 | 1 | 248 | 42 | 2 | 10 | 274 |
| SZ | 378 | 408 | 1 068 | 298 | 1 | 361 | 57 | 6 | 20 | 325 |
| SO | 803 | 332 | 2 333 | 594 | 1 | 827 | 118 | 8 | 31 | 754 |
| TG | 757 | 353 | 1 958 | 484 | 2 | 713 | 93 | 9 | 53 | 604 |
| TI | 1 452 | 242 | 2 924 | 863 | 2 | 920 | 192 | 9 | 36 | 902 |
| UR | 60 | 600 | 320 | 88 | - | 126 | 14 | - | 5 | 87 |
| VS | 972 | 345 | 2 501 | 696 | 2 | 801 | 183 | 20 | 42 | 757 |
| VD | 3 699 | 209 | 5 275 | 1 416 | 1 | 1 651 | 336 | 19 | 88 | 1 764 |
| ZG | 426 | 287 | 742 | 198 | 1 | 277 | 33 | 8 | 10 | 215 |
| ZH | 7 544 | 194 | 10 521 | 2 758 | 8 | 3 335 | 543 | 40 | 171 | 3 666 |
| Canton de Fribourg | | | | | | | | | | |
| Kanton Freiburg | | | | | | | | | | |
| 1993 | 292 | 753 | 1 779 | 554 | 7 | 724 | 106 | 31 | 37 | 320 |
| 1994 | 303 | 737 | 1 910 | 523 | 7 | 808 | 126 | 31 | 49 | 366 |
| 1995 | 315 | 718 | 1 896 | 472 | 10 | 738 | 107 | 19 | 49 | 501 |
| 1996 | 320 | 715 | 1 845 | 444 | 11 | 698 | 113 | 15 | 56 | 508 |
| 1997 | 325 | 711 | 1 892 | 466 | 3 | 692 | 164 | 18 | 42 | 507 |
| 1998 | 331 | 704 | 1 901 | 479 | 2 | 669 | 164 | 21 | 49 | 517 |
| 1999 | 520 | 452 | 1 882 | 490 | - | 688 | 162 | 18 | 41 | 483 |
| 2000 | 551 | 431 | 1 910 | 537 | 1 | 675 | 150 | 31 | 41 | 475 |
| 2001 | 555 | 432 | 1 847 | 479 | 2 | 710 | 137 | 22 | 36 | 461 |
| 2002 | 582 | 419 | 1 883 | 495 | 3 | 623 | 146 | 22 | 40 | 554 |
| 2003 | 590 | 420 | 1 934 | 488 | 4 | 685 | 177 | 24 | 39 | 517 |
| 2004 | 610 | 412 | 1 918 | 512 | 1 | 629 | 153 | 19 | 54 | 550 |
| 2005 | 612 | 417 | 1 873 | 475 | 2 | 696 | 158 | 11 | 40 | 491 |
| 2006 | 614 | 423 | 1 856 | 488 | - | 685 | 152 | 19 | 43 | 469 |
| 2007 | 629 | 421 | 1 724 | 480 | - | 627 | 120 | 14 | 38 | 445 |
| 2008 | 657 | 409 | 1 762 | 513 | - | 625 | 116 | 12 | 42 | 454 |
| 2009 | 684 | 400 | 1 906 | 515 | 2 | 640 | 165 | 10 | 42 | 532 |
| 2010 | 677 | 411 | 1 893 | 525 | - | 640 | 144 | 8 | 46 | 530 |
| 2011 | 694 | 410 | 1 973 | 534 | 3 | 636 | 134 | 19 | 50 | 597 |
| 2012 | 727 | 401 | 1 875 | 507 | 3 | 533 | 158 | 11 | 43 | 620 |
| 2013 | 764 | 390 | 1 965 | 539 | - | 579 | 144 | 14 | 33 | 656 |
| 2014 | 785 | 386 | 2 009 | 554 | - | 614 | 130 | 9 | 31 | 671 |
| 2015 | 810 | 380 | ... | ... | ... | ... | ... | ... | ... | ... |

¹Légères différences possibles par rapport aux tableaux de détail qui suivent / Geringfügige Abweichungen zu den nachfolgenden Detailtabellen sind möglich

²Médecins exerçant leur profession en Suisse et enregistrés auprès de la FMH / In der Schweiz berufstätige Ärzte, die bei der FMH registriert sind

Source: Office fédéral de la statistique: Section Santé, Neuchâtel, Fédération des médecins suisses, Berne

Quelle: Bundesamt für Statistik: Sektion Gesundheit, Neuenburg, Verbindung der Schweizer Ärzte, Bern, t17-232

| | | |
|---|---|---|
| O | T | P |
| ! | ✓ | ✓ |

La santé en quelques chiffres (3^e partie: accidents pris en charge par la SUVA, de 2000 à 2014)

Gesundheit in einigen Zahlen (3. Teil: von der SUVA übernommene Unfälle von 2000 bis 2014)

—
Selon le lieu de l'accident, estimation sur la base des résultats d'un échantillon¹ / Nach Unfallort, Schätzung aufgrund der Ergebnisse einer Stichprobe¹

| T14-03 | Total | Accidents professionnels reconnus (AAP) ² Akzeptierte Berufsunfälle (BUV) ² | Accidents non professionnels reconnus (AANP) ³ Akzeptierte Nichtberufsunfälle (NBUV) ³ | Accidents reconnus des demandeurs d'emploi (AAC) ⁴ Akzeptierte Unfälle von Stellensuchenden (UVAL) ⁴ |
|--------------------------------------|----------------|--|---|---|
| Suisse / Schweiz (2014) | 696 520 | 249 195 | 433 554 | 13 771 |
| AG | 44 837 | 15 459 | 28 577 | 801 |
| AR | 3 704 | 1 563 | 2 041 | 100 |
| AI | 1 103 | 181 | 902 | 20 |
| BL | 18 923 | 6 554 | 12 109 | 260 |
| BS | 17 994 | 7 794 | 9 860 | 340 |
| BE | 88 255 | 29 409 | 57 545 | 1 301 |
| FR | 22 347 | 7 346 | 14 521 | 480 |
| GE | 35 673 | 13 786 | 20 747 | 1 140 |
| GL | 3 903 | 1 341 | 2 522 | 40 |
| GR | 31 135 | 8 980 | 21 615 | 540 |
| JU | 6 923 | 2 321 | 4 402 | 200 |
| LU | 34 202 | 13 032 | 20 729 | 441 |
| NE | 12 785 | 4 462 | 7 963 | 360 |
| NW | 2 821 | 880 | 1 881 | 60 |
| OW | 5 083 | 1 322 | 3 661 | 100 |
| SG | 41 901 | 14 950 | 26 249 | 702 |
| SH | 5 645 | 1 985 | 3 620 | 40 |
| SZ | 13 488 | 4 266 | 9 022 | 200 |
| SO | 20 440 | 6 952 | 13 308 | 180 |
| TG | 20 780 | 7 992 | 12 547 | 241 |
| TI | 29 428 | 12 162 | 16 126 | 1 140 |
| UR | 3 822 | 1 261 | 2 461 | 100 |
| VS | 38 407 | 11 109 | 26 257 | 1 041 |
| VD | 56 327 | 22 474 | 32 312 | 1 541 |
| ZG | 8 824 | 3 383 | 5 361 | 80 |
| ZH | 108 817 | 40 406 | 66 270 | 2 141 |
| Non classifiable / Nicht klassierbar | 18 953 | 7 825 | 10 946 | 182 |
| Canton de Fribourg | | | | |
| Kanton Freiburg | | | | |
| 2000 | 18 588 | 7 267 | 11 040 | 281 |
| 2001 | 17 886 | 6 931 | 10 715 | 240 |
| 2002 | 17 730 | 6 874 | 10 595 | 261 |
| 2003 | 18 284 | 6 122 | 11 700 | 462 |
| 2004 | 18 835 | 6 732 | 11 561 | 542 |
| 2005 | 19 409 | 7 379 | 11 648 | 382 |
| 2006 | 19 634 | 6 668 | 12 405 | 561 |
| 2007 | 19 770 | 7 381 | 11 989 | 400 |
| 2008 | 21 111 | 7 961 | 12 830 | 320 |
| 2009 | 21 717 | 7 792 | 13 445 | 480 |
| 2010 | 21 838 | 7 114 | 14 264 | 460 |
| 2011 | 21 552 | 7 445 | 13 707 | 400 |
| 2012 | 20 739 | 7 790 | 12 609 | 340 |
| 2013 | 22 756 | 7 511 | 14 745 | 500 |
| 2014 | 22 347 | 7 346 | 14 521 | 480 |

¹Dès 2007, base de données de l'échantillon révisée / Ab 2007, revidierte Datenbasis der Stichprobe

²AAP = Assurance contre les accidents prof. (accidents et maladies prof.) / BUV = Berufsunfallversicherung (Berufsunfälle und Berufskrankheiten)

³AANP = Assurance contre les accidents non prof. (accidents non prof.) / NBUV = Nichtberufsunfallversicherung (Nichtberufsunfälle)

⁴AAC = Assurance-accidents des chômeurs (accidents des demandeurs d'emploi) / UVAL = Unfallversicherung für Arbeitslose (Unfälle von Stellensuchenden)

Source: Commission des statistiques de l'assurance-accidents LAA, Lucerne

Quelle: Kommission für die Statistik der Unfallversicherung, Luzern, t17-346

| | | |
|---|---|---|
| O | T | P |
| ✓ | ✓ | ✓ |

Etablissements hospitaliers, de 2006 à 2014

Krankenhäuser von 2006 bis 2014

| T14-04 | Total avec | Total sans | Hôpital fribourgeois (HFR) ¹ / Freiburger Spital (HFR) ¹ | | | | | | Hôpital intercantonal de la Broye | | Centre de soins hospitaliers Marsens Stationnaires | Cliniques et hôpitaux privés de Fribourg Privatkliniken und -spitäler in Freiburg |
|---|-------------------|--------------------|--|--------|--------|---------|---------|-----------------|---|------------------------|--|---|
| | Payerne | Payerne | Fribourg | Tafers | Riaz | Meyriez | Billens | Châtel-St-Denis | Interkant. Spital der Broyeregion Estavayer-le-Lac ² | Payerne ² | | |
| | Total mit Payerne | Total ohne Payerne | | | | | | | Réhabilitation | Soins aigus Akutpflege | Behandlungszentrum Marsens | |
| Séjours / Aufenthalte | | | | | | | | | | | | |
| 2006 ³ | 34 377 | 29 463 | 10 312 | 2 646 | 4 585 | 1 715 | 574 | 646 | 746 | 4 914 | 1 605 | 6 634 |
| 2007 ³ | 36 430 | 31 393 | 11 071 | 2 817 | 5 123 | 2 005 | 474 | 621 | 701 | 5 037 | 1 639 | 6 942 |
| 2008 ⁴ | 35 670 | 31 045 | 10 623 | 2 813 | 4 915 | 1 712 | 419 | 598 | 741 | 4 625 | 1 796 | 7 428 |
| 2009 ⁴ | 36 275 | 31 685 | 11 240 | 2 733 | 4 789 | 1 301 | 429 | 504 | 779 | 4 590 | 1 870 | 8 040 |
| 2010 ^{4,5} | 35 608 | 30 922 | 10 897 | 2 522 | 4 562 | 1 169 | 624 | 528 | 707 | 4 686 | 1 998 | 7 915 |
| 2011 ⁶ | 35 214 | 33 338 | 11 742 | 2 421 | 5 061 | 1 134 | 644 | 577 | 333 | 1 876 | 2 304 | 9 122 |
| 2012 ⁶ | 35 510 | 33 717 | 11 870 | 2 377 | 4 742 | 1 076 | 787 | 658 | 332 | 1 793 | 2 326 | 9 549 |
| 2013 ⁶ | 34 911 | 32 837 | 11 555 | 2 463 | 4 593 | 410 | 813 | 204 | 347 | 2 074 | 2 381 | 10 071 |
| 2014 ⁶ | 35 717 | 33 190 | 12 720 | 2 670 | 3 808 | 73 | 847 | 54 | 330 | 2 197 | 2 353 | 10 665 |
| Journées de malades / Krankenpflage tage | | | | | | | | | | | | |
| 2006 | 338 716 | 307 817 | 102 327 | 21 185 | 28 026 | 13 749 | 10 697 | 13 267 | 16 973 | 30 899 | 66 319 | 35 274 |
| 2007 | 340 014 | 308 406 | 101 698 | 21 026 | 28 507 | 16 321 | 8 447 | 12 767 | 16 924 | 31 608 | 68 156 | 34 560 |
| 2008 | 342 917 | 312 003 | 104 437 | 21 530 | 28 015 | 14 321 | 9 288 | 13 910 | 16 587 | 30 914 | 68 265 | 35 650 |
| 2009 | 344 532 | 313 006 | 107 122 | 20 565 | 27 616 | 14 000 | 9 010 | 14 659 | 16 747 | 31 526 | 66 556 | 36 731 |
| 2010 ⁵ | 348 157 | 315 351 | 107 090 | 19 512 | 27 850 | 14 016 | 13 078 | 15 411 | 17 240 | 32 806 | 65 242 | 35 912 |
| 2011 ⁶ | 326 886 | 315 812 | 105 140 | 18 355 | 31 114 | 13 883 | 12 705 | 13 511 | 7 465 | 11 074 | 71 875 | 41 764 |
| 2012 ⁶ | 310 491 | 299 458 | 98 499 | 18 261 | 27 842 | 14 107 | 14 414 | 14 629 | 6 900 | 11 033 | 59 986 | 44 820 |
| 2013 ⁶ | 312 993 | 300 388 | 99 293 | 24 431 | 36 502 | 3 921 | 14 888 | 4 549 | 7 645 | 12 605 | 61 684 | 47 475 |
| Durée moyenne de séjour, en jours / Durchschnittliche Aufenthaltsdauer, in Tagen | | | | | | | | | | | | |
| 2006 | ... | ... | 10 | 8 | 6 | 8 | 19 | 21 | 23 | 6 | 41 | 5 |
| 2007 | ... | ... | 9 | 7 | 6 | 8 | 18 | 21 | 24 | 6 | 42 | 5 |
| 2008 | ... | ... | 10 | 8 | 6 | 8 | 22 | 23 | 22 | 7 | 38 | 5 |
| 2009 | ... | ... | 10 | 8 | 6 | 11 | 21 | 29 | 21 | 7 | 36 | 5 |
| 2010 | ... | ... | 10 | 8 | 6 | 12 | 21 | 29 | 24 | 7 | 33 | 5 |
| 2011 | ... | ... | 9 | 8 | 6 | 12 | 20 | 23 | 22 | 6 | 31 | 5 |
| 2012 | ... | ... | 8 | 8 | 6 | 13 | 18 | 22 | 21 | 6 | 26 | 5 |
| 2013 | ... | ... | 9 | 10 | 8 | 10 | 18 | 22 | 22 | 6 | 26 | 5 |

¹Selon la planification hospitalière cantonale, entrée en vigueur le 1^{er} janvier 2007 / Gemäss der kantonalen Spitalplanung, in Kraft seit 1. Januar 2007

²Dès 2011, ces données concernent la totalité des patients fribourgeois ainsi que les patients hors canton accueillis en réhabilitation uniquement (patients vaudois exclus)

³Ab 2011 betreffen diese Angaben lediglich Freiburger Patienten sowie ausserkantonale Patienten in Rehabilitation (ausser Patienten aus dem Kanton Waadt)

⁴Nombre de sorties, y compris transferts intersites pour les hôpitaux multisites / Anzahl Austritte, einschliesslich Verlegungen zwischen Standorten desselben Spitals

⁵Sorties / Austritte

⁶Selon rapport annuel de la Direction de la santé et des affaires sociales / Gemäss Jahresbericht der Direktion für Gesundheit und Soziales

⁷Cas d'hospitalisations et de journées de malades (A, B et C) y compris les hospitalisations d'un jour (cas décédés ou transférés dans un autre établissement hospitalier)

⁸Stationäre Fälle und Krankenpflage tage (A, B und C), inbegriffen eintägige Hospitalisationen (Todesfälle und Überweisungen in ein anderes Spital)

Sources: Etat de Fribourg: Direction de la santé et des affaires sociales, Fribourg, Office fédéral de la statistique, Neuchâtel

Quellen: Staat Freiburg: Direktion für Gesundheit und Soziales, Freiburg, Bundesamt für Statistik, Neuchâtel, t17-235

| | | |
|---|---|---|
| O | T | P |
| ✓ | ✓ | ✓ |

Séjours dans les établissements hospitaliers, selon la provenance des patients, de 2009 à 2014
 Aufenthalte in den Krankenhäusern, nach Herkunft der Patienten 2009 bis 2014

| T14-05 | Année Jahr | Séjours ¹ / Aufenthalte ¹ | | | | | | Total |
|---|-------------------------|---|---|---|--------------|------------------|------------|---|
| | | Total | Patients domiciliés dans le canton | Patients domiciliés hors canton | | | | |
| | | | | Patienten wohnhaft ausserhalb des Kantons | | | | |
| | | im Kanton | Total | VD | BE | Autres Übrige | | |
| Total | 2009 | 36 275 | 31 600 | 4 675 | 3 798 | 242 | 635 | Total |
| | 2010² | 35 608 | 30 961 | 4 647 | 3 797 | 230 | 619 | |
| | 2011 | 35 214 | 33 761 | 1 453 | 839 | 188 | 426 | |
| | 2012 | 35 510 | 33 771 | 1 739 | 1 039 | 195 | 505 | |
| | 2013 | 34 911 | 33 322 | 1 589 | 968 | 184 | 437 | |
| | 2014 | 35 717 | 34 018 | 1 699 | 1 044 | 167 | 488 | |
| Hôpital fribourgeois (Fribourg) | 2009 | 11 240 | 10 728 | 512 | 259 | 54 | 199 | Freiburger Spital (Freiburg) |
| | 2010 ² | 10 897 | 10 401 | 496 | 251 | 52 | 193 | |
| | 2011 | 11 742 | 11 179 | 563 | 316 | 40 | 207 | |
| | 2012 | 11 870 | 11 210 | 660 | 392 | 40 | 228 | |
| | 2013 | 11 555 | 10 970 | 585 | 331 | 54 | 200 | |
| | 2014 | 12 720 | 12 027 | 693 | 411 | 47 | 235 | |
| Hôpital fribourgeois (Tafers) | 2009 | 2 733 | 2 644 | 89 | 6 | 46 | 37 | Freiburger Spital (Tafers) |
| | 2010 ² | 2 522 | 2 440 | 82 | 6 | 42 | 34 | |
| | 2011 | 2 421 | 2 354 | 67 | 5 | 36 | 26 | |
| | 2012 | 2 377 | 2 317 | 60 | 4 | 29 | 27 | |
| | 2013 | 2 463 | 2 394 | 69 | 11 | 31 | 27 | |
| | 2014 | 2 670 | 2 594 | 76 | 19 | 37 | 20 | |
| Hôpital fribourgeois (Riaz, Billens, Châtel-St-Denis) | 2009 | 5 722 | 5 492 | 230 | 101 | 15 | 114 | Freiburger Spital (Riaz, Billens, Châtel-St-Denis) |
| | 2010 ² | 5 714 | 5 484 | 230 | 101 | 15 | 114 | |
| | 2011 | 6 282 | 6 052 | 230 | 158 | 9 | 63 | |
| | 2012 | 6 187 | 5 917 | 270 | 169 | 13 | 88 | |
| | 2013 | 5 610 | 5 422 | 188 | 106 | 11 | 71 | |
| | 2014 | 4 709 | 4 542 | 167 | 82 | 13 | 72 | |
| Hôpital fribourgeois (Meyriez) | 2009 | 1 301 | 1 139 | 162 | 29 | 63 | 70 | Freiburger Spital (Meyriez) |
| | 2010 ² | 1 169 | 1 023 | 146 | 26 | 57 | 63 | |
| | 2011 | 1 134 | 1 015 | 119 | 44 | 46 | 29 | |
| | 2012 | 1 076 | 949 | 127 | 51 | 51 | 25 | |
| | 2013 | 410 | 360 | 50 | 19 | 20 | 11 | |
| | 2014 | 73 | 56 | 17 | 3 | 8 | 6 | |
| Hôpital intercantonal de la Broye ³ (Estavayer-le-Lac, Payerne) | 2009 | 5 369 | 2 139 | 3 230 | 3 136 | 17 | 77 | Interkant. Spital der Broyeregion ³ (Estavayer-le-Lac, Payerne) |
| | 2010 ² | 5 393 | 2 149 | 3 244 | 3 150 | 17 | 77 | |
| | 2011 | 2 209 | 2 208 | 1 | - | - | 1 | |
| | 2012 | 2 125 | 2 123 | 2 | - | - | 2 | |
| | 2013 | 2 421 | 2 418 | 3 | - | - | 3 | |
| | 2014 | 2 527 | 2 526 | 1 | - | - | 1 | |
| Centre de soins hospitaliers (Marsens) | 2009 | 1 870 | 1 827 | 43 | 9 | 6 | 28 | Stationäres Behandlungszentrum (Marsens) |
| | 2010 ² | 1 998 | 1 952 | 46 | 10 | 6 | 30 | |
| | 2011 | 2 304 | 2 261 | 43 | 13 | 5 | 25 | |
| | 2012 | 2 326 | 2 280 | 46 | 19 | 6 | 21 | |
| | 2013 | 2 381 | 2 324 | 57 | 29 | - | 28 | |
| | 2014 | 2 353 | 2 302 | 51 | 21 | 10 | 20 | |
| Cliniques, hôpitaux privés et maison de naissance ⁴ | 2009 | 8 040 | 7 631 | 409 | 258 | 41 | 110 | Privatkliniken, Spitäler und Geburtshaus ⁴ |
| | 2010 ² | 7 915 | 7 512 | 403 | 254 | 40 | 108 | |
| | 2011 | 9 122 | 8 692 | 430 | 303 | 52 | 75 | |
| | 2012 | 9 549 | 8 975 | 574 | 404 | 56 | 114 | |
| | 2013 | 10 071 | 9 434 | 637 | 472 | 68 | 97 | |
| | 2014 | 10 665 | 9 971 | 694 | 508 | 52 | 134 | |

¹En 2009 et 2010, sorties. Dès 2011, cas d'hospitalisations (A, B et C), y compris les hospitalisations d'un jour (cas décédés ou transférés dans un autre établissement hospitalier)
¹Im Jahr 2009 und 2010, Austritte. Ab 2011, stationäre Fälle (A, B und C), inbegriffen eintägige Hospitalisationen (Todesfälle und Überweisungen in ein anderes Spital)
²Répartition basée sur les proportions constatées en 2009 / Aufteilung basiert auf die im Jahr 2009 festgestellten Proportionen
³Dès 2011, ces données concernent la totalité des patients fribourgeois ainsi que les patients hors canton accueillis en réhabilitation uniquement (patients vaudois exclus)
³Ab 2011 betreffen diese Angaben lediglich Freiburger Patienten sowie ausserkantonale Patienten in Rehabilitation (ausser Patienten aus dem Kanton Waadt)
⁴A partir de 2011, les données incluent les statistiques fournies par les maisons de naissance / Seit 2011 umfassen die Angaben auch die Statistiken der Geburtshäuser

Sources: Etat de Fribourg: Direction de la santé et des affaires sociales, Fribourg, Office fédéral de la statistique, Neuchâtel
 Quellen: Staat Freiburg: Direktion für Gesundheit und Soziales, Freiburg, Bundesamt für Statistik, Neuchâtel, t17-236

| | | |
|---|---|---|
| O | T | P |
| ✓ | ✓ | ✓ |

Séjours de patients domiciliés dans le canton, par district de domicile et établissement hospitalier, de 2011 à 2014

Aufenthalte im Kanton wohnhafter Patienten, nach Wohnbezirk und Krankenhaus von 2011 bis 2014

| T14-06 | Année Jahr | Séjours ¹ , par district de domicile des patients Aufenthalte ¹ , nach Wohnbezirk der Patienten | | | | | | | | Total |
|--|---------------|--|----------------|----------------|---------------------|-----------------|--------------|------------------|----------------------|--|
| | | Total | Broye Broye | Glâne Glâne | Gruyère Greizerz | Sarine Saane | Lac See | Singine Sense | Veveyse Vivisbach | |
| | | | | | | | | | | |
| Total | 2011 | 43 089 | 4 166 | 3 035 | 6 791 | 15 469 | 5 316 | 6 361 | 1 951 | Total |
| | 2012 | 43 719 | 4 289 | 3 077 | 6 999 | 15 644 | 5 167 | 6 632 | 1 911 | |
| | 2013 | 43 657 | 4 424 | 3 133 | 6 920 | 15 411 | 5 286 | 6 477 | 2 006 | |
| | 2014 | 45 349 | 4 444 | 3 289 | 7 470 | 16 064 | 5 358 | 6 668 | 2 056 | |
| Hôpital fribourgeois, Fribourg | 2011 | 11 179 | 654 | 781 | 1 078 | 6 934 | 760 | 780 | 192 | Freiburger Spital, Fribourg |
| | 2012 | 11 210 | 601 | 773 | 1 230 | 6 850 | 750 | 765 | 241 | |
| | 2013 | 10 970 | 541 | 819 | 1 316 | 6 357 | 818 | 887 | 232 | |
| | 2014 | 12 027 | 582 | 1 013 | 1 857 | 6 507 | 827 | 910 | 331 | |
| Hôpital fribourgeois, Tavers | 2011 | 2 354 | 9 | 7 | 23 | 176 | 213 | 1 922 | 4 | Freiburger Spital, Tavers |
| | 2012 | 2 317 | 8 | 10 | 15 | 224 | 175 | 1 884 | 1 | |
| | 2013 | 2 394 | 7 | 25 | 68 | 311 | 323 | 1 648 | 12 | |
| | 2014 | 2 594 | 29 | 27 | 57 | 481 | 352 | 1 637 | 11 | |
| Hôpital fribourgeois, Riaz | 2011 | 4 839 | 27 | 925 | 2 942 | 250 | 14 | 8 | 673 | Freiburger Spital, Riaz |
| | 2012 | 4 507 | 26 | 839 | 2 803 | 232 | 12 | 13 | 582 | |
| | 2013 | 4 433 | 23 | 808 | 2 666 | 286 | 15 | 8 | 627 | |
| | 2014 | 3 666 | 23 | 567 | 2 230 | 312 | 23 | 4 | 507 | |
| Hôpital fribourgeois, Meyriez | 2011 | 1 015 | 21 | 7 | 4 | 127 | 761 | 95 | - | Freiburger Spital, Meyriez |
| | 2012 | 949 | 29 | - | 7 | 136 | 650 | 127 | - | |
| | 2013 | 360 | 8 | - | 6 | 36 | 279 | 31 | - | |
| | 2014 | 56 | 3 | - | - | - | 53 | - | - | |
| Hôpital fribourgeois, Billens | 2011 | 638 | 33 | 85 | 181 | 265 | 17 | 16 | 41 | Freiburger Spital, Billens |
| | 2012 | 755 | 45 | 99 | 193 | 313 | 19 | 40 | 46 | |
| | 2013 | 792 | 62 | 87 | 191 | 325 | 26 | 28 | 73 | |
| | 2014 | 822 | 45 | 118 | 214 | 332 | 30 | 22 | 61 | |
| Hôpital fribourgeois, Châtel-St-Denis | 2011 | 575 | - | 82 | 307 | 83 | 1 | - | 102 | Freiburger Spital, Châtel-St-Denis |
| | 2012 | 655 | 3 | 108 | 291 | 144 | 1 | 1 | 107 | |
| | 2013 | 197 | 2 | 37 | 77 | 42 | 3 | 2 | 34 | |
| | 2014 | 54 | 3 | 9 | 22 | 13 | 1 | - | 6 | |
| Hôpital intercantonal de la Broye, Estavayer-le-Lac (Réhabilitation) | 2011 | 332 | 255 | 13 | 3 | 53 | 6 | 1 | 1 | Interkant. Spital der Broyeregion, Estavayer-le-Lac (Rehabilitation) |
| | 2012 | 330 | 275 | 5 | 5 | 32 | 10 | 1 | 2 | |
| | 2013 | 344 | 300 | 4 | 2 | 28 | 8 | 1 | 1 | |
| | 2014 | 329 | 274 | 8 | 2 | 23 | 21 | - | 1 | |
| Hôpital intercantonal de la Broye, Payerne (Soins aigus) | 2011 | 1 876 | 1 649 | 91 | 14 | 70 | 43 | 5 | 4 | Interkant. Spital der Broyeregion, Payerne (Akutpflege) |
| | 2012 | 1 793 | 1 551 | 127 | 13 | 54 | 38 | 2 | 8 | |
| | 2013 | 2 074 | 1 755 | 137 | 11 | 91 | 56 | 8 | 16 | |
| | 2014 | 2 197 | 1 824 | 167 | 23 | 103 | 64 | 4 | 12 | |
| Centre de soins hospitaliers, Marsens | 2011 | 2 261 | 175 | 183 | 518 | 1 011 | 113 | 155 | 106 | Stationäres Behandlungszentrum, Marsens |
| | 2012 | 2 280 | 198 | 147 | 581 | 977 | 118 | 154 | 105 | |
| | 2013 | 2 324 | 178 | 195 | 533 | 1 004 | 128 | 165 | 121 | |
| | 2014 | 2 302 | 180 | 185 | 564 | 969 | 131 | 160 | 113 | |
| Cliniques, hôpitaux privés et maison de naissance ³ | 2011 | 8 692 | 548 | 450 | 1 034 | 5 016 | 698 | 856 | 90 | Privatkliniken, Spitäler und Geburtshaus ³ |
| | 2012 | 8 975 | 606 | 478 | 1 146 | 4 995 | 684 | 968 | 98 | |
| | 2013 | 9 434 | 660 | 531 | 1 275 | 5 217 | 692 | 950 | 109 | |
| | 2014 | 9 971 | 615 | 646 | 1 573 | 5 376 | 692 | 937 | 132 | |
| Autres établissements hospitaliers hors canton | 2011 | 9 328 | 795 | 411 | 687 | 1 484 | 2 690 | 2 523 | 738 | Sonstige Krankenhäuser ausserhalb des Kantons |
| | 2012 | 9 948 | 947 | 491 | 715 | 1 687 | 2 710 | 2 677 | 721 | |
| | 2013 | 10 335 | 888 | 490 | 775 | 1 714 | 2 938 | 2 749 | 781 | |
| | 2014 | 11 331 | 866 | 549 | 928 | 1 948 | 3 164 | 2 994 | 882 | |

¹Cas d'hospitalisations (A, B et C), y compris les hospitalisations d'un jour (cas décédés ou transférés dans un autre établissement hospitalier)

¹Stationäre Fälle (A, B und C), inbegriffen eintägige Hospitalisationen (Todesfälle und Überweisungen in ein anderes Spital)

Sources: Etat de Fribourg: Direction de la santé et des affaires sociales, Fribourg, Office fédéral de la statistique, Neuchâtel

Quellen: Staat Freiburg: Direktion für Gesundheit und Soziales, Freiburg, Bundesamt für Statistik, Neuchâtel, t17-237

| | | |
|---|---|---|
| O | T | P |
| ✓ | ✓ | ✓ |

Lits disponibles dans les homes pour personnes âgées, par district, de 2013 à 2015

Verfügbare Betten in Alters- und Pflegeheimen nach Bezirk von 2013 bis 2015

Lits long séjour / Langzeitbetten

| T14-07 | En tout / Ingesamt | | | Homes simples / Altersheime | | | Homes médicalisés / Pflegeheime | | | Kanton |
|---------------|--------------------|--------------|--------------|-----------------------------|------------|------------|---------------------------------|--------------|--------------|-----------|
| | 2013 | 2014 | 2015 | 2013 | 2014 | 2015 | 2013 | 2014 | 2015 | |
| Canton | 2 660 | 2 645 | 2 645 | 142 | 114 | 114 | 2 518 | 2 531 | 2 531 | |
| Broye | 194 | 194 | 194 | - | - | - | 194 | 194 | 194 | Broye |
| Glâne | 188 | 188 | 188 | - | - | - | 188 | 188 | 188 | Glâne |
| Gruyère | 532 | 532 | 532 | 42 | 42 | 42 | 490 | 490 | 490 | Greyerz |
| Sarine | 921 | 893 | 893 | 45 | 17 | 17 | 876 | 876 | 876 | Saane |
| Lac | 314 | 314 | 314 | 55 | 55 | 55 | 259 | 259 | 259 | See |
| Singine | 362 | 375 | 375 | - | - | - | 362 | 375 | 375 | Sense |
| Veveyse | 149 | 149 | 149 | - | - | - | 149 | 149 | 149 | Vivisbach |

Source: Etat de Fribourg: Service de la prévoyance sociale, Fribourg

Quelle: Staat Freiburg: Sozialvorsorgeamt, Freiburg, t17-240

| | | |
|---|---|---|
| O | T | P |
| ✓ | ✓ | ✓ |

Médecins, médecins-dentistes, médecins-vétérinaires et pharmaciens, par sexe, de 2009 à 2015

Ärzte, Zahnärzte, Tierärzte und Apotheker nach Geschlecht von 2009 bis 2015

| T14-08 | Médecins en exercice ¹ / Berufstätige Ärzte ¹ | | | | Médecins-dentistes ⁴ Zahnärzte ⁴ | Médecins-vétérinaires ⁵ Tierärzte ⁵ | Pharmaciens ⁶ Apotheker ⁶ |
|------------------------|---|--|---|---|---|--|--|
| | Total | Médecins dans le secteur ambulatoire ² Ärzte im ambulanten Sektor ² | Médecins dans le secteur hospitalier ³ Ärzte im stationären Sektor ³ | Médecins dans un autre secteur Ärzte in einem anderen Sektor | | | |
| Total | | | | | | | |
| 2009 | 684 | 393 | 278 | 13 | 160 | 75 | 217 |
| 2010 | 677 | 385 | 280 | 12 | 174 | 84 | 232 |
| 2011 | 694 | 381 | 300 | 13 | 166 | 86 | 242 |
| 2012 | 727 | 387 | 327 | 13 | 176 | 91 | 215 |
| 2013 | 764 | 387 | 361 | 16 | 188 | 94 | 224 |
| 2014 | 785 | 397 | 372 | 16 | 214 | 104 | 237 |
| 2015 | 810 | 414 | 382 | 14 | 222 | 115 | 231 |
| Hommes / Männer | | | | | | | |
| 2009 | 456 | 278 | 170 | 8 | 116 | 46 | 152 |
| 2010 | 446 | 270 | 169 | 7 | 124 | 44 | 74 |
| 2011 | 455 | 264 | 184 | 7 | 121 | 46 | 78 |
| 2012 | 458 | 258 | 192 | 8 | 118 | 46 | 62 |
| 2013 | 478 | 253 | 214 | 11 | 122 | 47 | 66 |
| 2014 | 488 | 260 | 217 | 11 | 135 | 49 | 68 |
| 2015 | 499 | 269 | 220 | 10 | 133 | 52 | 61 |
| Femmes / Frauen | | | | | | | |
| 2009 | 228 | 115 | 108 | 5 | 44 | 29 | 65 |
| 2010 | 231 | 115 | 111 | 5 | 50 | 40 | 158 |
| 2011 | 239 | 117 | 116 | 6 | 49 | 40 | 164 |
| 2012 | 269 | 129 | 135 | 5 | 58 | 45 | 153 |
| 2013 | 286 | 134 | 147 | 5 | 66 | 47 | 158 |
| 2014 | 297 | 137 | 155 | 5 | 79 | 55 | 169 |
| 2015 | 311 | 145 | 162 | 4 | 89 | 63 | 170 |

¹Médecins exerçant leur profession en Suisse et enregistrés auprès de la FMH / In der Schweiz berufstätige Ärzte, die bei der FMH registriert sind

²Médecins avec activité principale dans le secteur ambulatoire / Ärzte mit Hauptbeschäftigung im ambulanten Sektor

³Médecins avec activité principale dans le secteur hospitalier / Ärzte mit Hauptbeschäftigung im stationären Sektor

⁴Non compris dentistes des cliniques dentaires ambulantes / Zahnärzte der ambulanten Zahnkliniken nicht inbegriffen

⁵Y compris vétérinaire d'abattoir, vétérinaire cantonal, etc. / Einschliesslich Schlachthaustierarzt, Kantonstierarzt, usw.

⁶Y compris pharmaciens cantonal / Einschliesslich Kantonsapotheker

Source: Etat de Fribourg: Direction de la santé et des affaires sociales, Fribourg, Fédération des médecins suisses, Berne

Quelle: Staat Freiburg: Direktion für Gesundheit und Soziales, Freiburg, Verbindung der Schweizer Ärzte, Bern, t17-241

| | | |
|---|---|---|
| O | T | P |
| ! | ✓ | ✓ |

Médecins en exercice¹, selon la discipline principale et le titre de spécialiste, en 2015

 Berufstätige Ärzte¹ nach Hauptfachgebiet und Facharztztitel 2015

| T14-09 | Discipline principale / Hauptfachgebiet | | | | Titre de spécialiste ² | |
|--|---|---|--|------------------------------------|-----------------------------------|--|
| | Total | Secteur ambulatoire Ambulanter Sektor | Secteur hospitalier Stationärer Sektor | Autre secteur Anderer Sektor | Facharzt- titel ² | |
| Total | 810 | 414 | 382 | 14 | 791 | Total |
| Discipline médicale | 641 | 374 | 258 | 9 | 729 | Fachgebiet |
| Allergologie / immunologie | 2 | 2 | - | - | 5 | Allergologie / Immunologie |
| Anesthésiologie | 35 | 8 | 26 | 1 | 42 | Anästhesiologie |
| Angiologie | 3 | 1 | 2 | - | 3 | Angiologie |
| Cardiologie | 16 | 11 | 5 | - | 18 | Kardiologie |
| Chirurgie | 25 | 6 | 19 | - | 25 | Chirurgie |
| Chirurgie de la main | 2 | 2 | - | - | 2 | Handchirurgie |
| Chirurgie maxillo-faciale | 1 | 1 | - | - | 1 | Mund-, Kiefer- und Gesichtschirurgie |
| Chirurgie orthopédique | 27 | 14 | 13 | - | 29 | Orthopädische Chirurgie |
| Chirurgie pédiatrique | 2 | 1 | 1 | - | 2 | Kinderchirurgie |
| Chirurgie plastique | 1 | 1 | - | - | 2 | Plastische Chirurgie |
| Chirurgie vasculaire | 1 | - | 1 | - | 1 | Gefässchirurgie |
| Dermatologie et vénéréologie | 7 | 6 | 1 | - | 8 | Dermatologie und Venerologie |
| Endocrinologie / diabétologie | 6 | 3 | 3 | - | 8 | Endokrinologie / Diabetologie |
| Gastroentérologie | 4 | 3 | 1 | - | 4 | Gastroenterologie |
| Génétique médicale | 1 | - | 1 | - | 1 | Medizinische Genetik |
| Gynécologie et obstétrique | 42 | 26 | 16 | - | 39 | Gynäkologie und Geburtshilfe |
| Hématologie | 2 | 1 | 1 | - | 2 | Hämatologie |
| Infectiologie | 1 | - | 1 | - | 3 | Infektiologie |
| Médecine du travail | 3 | 1 | 2 | - | 3 | Arbeitsmedizin |
| Médecine intensive | 11 | 1 | 10 | - | 11 | Intensivmedizin |
| Médecine interne générale | 205 | 140 | 65 | - | 270 | Allgemeine Innere Medizin |
| Médecine légale | 2 | 1 | 1 | - | 3 | Rechtsmedizin |
| Médecine nucléaire | 1 | - | 1 | - | 1 | Nuklearmedizin |
| Médecine pharmaceutique | 2 | - | - | 2 | 2 | Pharmazeutische Medizin |
| Médecine physique et réadaptation | 3 | 1 | 2 | - | 4 | Physikalische Medizin und Rehabilitation |
| Médecine tropicale, médecine des voyages | 1 | 1 | - | - | 2 | Tropen- und Reisemedizin |
| Néphrologie | 4 | 2 | 2 | - | 4 | Nephrologie |
| Neurochirurgie | 3 | 3 | - | - | 3 | Neurochirurgie |
| Neurologie | 7 | 3 | 4 | - | 8 | Neurologie |
| Oncologie médicale | 11 | 3 | 8 | - | 12 | Medizinische Onkologie |
| Ophthalmologie | 21 | 16 | 5 | - | 21 | Ophthalmologie |
| Oto-rhino-laryngologie | 14 | 9 | 5 | - | 14 | ORL |
| Pathologie | 6 | 1 | - | 5 | 6 | Pathologie |
| Pédiatrie | 38 | 24 | 14 | - | 40 | Kinder- und Jugendmedizin |
| Pneumologie | 6 | 5 | 1 | - | 6 | Pneumologie |
| Prévention et santé publique | 1 | - | 1 | - | - | Prävention und Gesundheitswesen |
| Psychiatrie d'enfant | 16 | 13 | 3 | - | 18 | Kinder- und Jugendpsychiatrie |
| Psychiatrie et psychothérapie | 69 | 45 | 23 | 1 | 69 | Psychiatrie und Psychotherapie |
| Radiologie | 20 | 8 | 12 | - | 18 | Radiologie |
| Radio-oncologie / radiothérapie | 1 | - | 1 | - | 1 | Radio-Onkologie / Strahlentherapie |
| Rhumatologie | 12 | 6 | 6 | - | 12 | Rheumatologie |
| Urologie | 6 | 5 | 1 | - | 6 | Urologie |
| Sans discipline principale | 120 | 7 | 108 | 5 | - | Ohne Hauptfachgebiet |
| Médecin praticien | 49 | 33 | 16 | - | 62 | Praktischer Arzt |

¹Médecins exerçant leur profession en Suisse et enregistrés auprès de la FMH / In der Schweiz berufstätige Ärzte, die bei der FMH registriert sind

²Les médecins porteurs de plusieurs titres figurent dans toutes les rubriques / Ärzte, die mehrere Facharztztitel führen, werden in allen entsprechenden Rubriken gezählt

Source: Fédération des médecins suisses, Berne

Quelle: Verbindung der Schweizer Ärzte, Bern, t17-532

| | | |
|---|---|---|
| O | T | P |
| ! | ✓ | ✓ |

Médecins dans le secteur ambulatoire, médecins-dentistes, médecins-vétérinaires et pharmaciens par district, en 2015
 Ärzte im ambulanten Sektor, Zahnärzte, Tierärzte und Apotheker nach Bezirk 2015

| T14-10 | Canton Kanton | Broye Broye | Glâne Glâne | Gruyère Greizerz | Sarine Saane | Lac See | Singine Sense | Veveyse Vivisbach | |
|---|------------------|----------------|----------------|---------------------|-----------------|------------|------------------|----------------------|---|
| En nombres absolus / In absoluten Zahlen | | | | | | | | | |
| Médecins dans le secteur ambulatoire ¹ | 414 | ... | ... | ... | ... | ... | ... | ... | Ärzte im ambulanten Sektor ¹ |
| Médecins-dentistes ² | 222 | 14 | 9 | 45 | 95 | 20 | 26 | 13 | Zahnärzte ² |
| Médecins-vétérinaires ³ | 115 | 16 | 10 | 15 | 27 | 25 | 13 | 9 | Tierärzte ³ |
| Pharmaciens ⁴ | 231 | ... | ... | ... | ... | ... | ... | ... | Apotheker ⁴ |
| Habitants par ... / Einwohner pro ... | | | | | | | | | |
| Médecins dans le secteur ambulatoire ¹ | 743 | ... | ... | ... | ... | ... | ... | ... | Ärzte im ambulanten Sektor ¹ |
| Médecins-dentistes ² | 1 385 | 2 203 | 2 586 | 1 168 | 1 099 | 1 766 | 1 661 | 1 377 | Zahnärzte ² |
| Médecins-vétérinaires ³ | 2 674 | 1 928 | 2 328 | 3 503 | 3 866 | 1 413 | 3 323 | 1 989 | Tierärzte ³ |
| Pharmaciens ⁴ | 1 331 | ... | ... | ... | ... | ... | ... | ... | Apotheker ⁴ |

¹Médecins exerçant leur profession en Suisse et enregistrés auprès de la FMH / In der Schweiz berufstätige Ärzte, die bei der FMH registriert sind

²Non compris dentistes des cliniques dentaires ambulantes / Zahnärzte der ambulanten Zahnkliniken nicht inbegriffen

³Y compris vétérinaire d'abattoir, vétérinaire cantonal, etc. / Einschliesslich Schlachthaus-tierarzt, Kantonstierarzt, usw.

⁴Y compris pharmaciens cantonal / Einschliesslich Kantonsapotheker

Source: Etat de Fribourg: Direction de la santé et des affaires sociales, Fribourg, Fédération des médecins suisses, Berne

Quelle: Staat Freiburg: Direktion für Gesundheit und Soziales, Freiburg, Verbindung der Schweizer Ärzte, Bern, t17-446

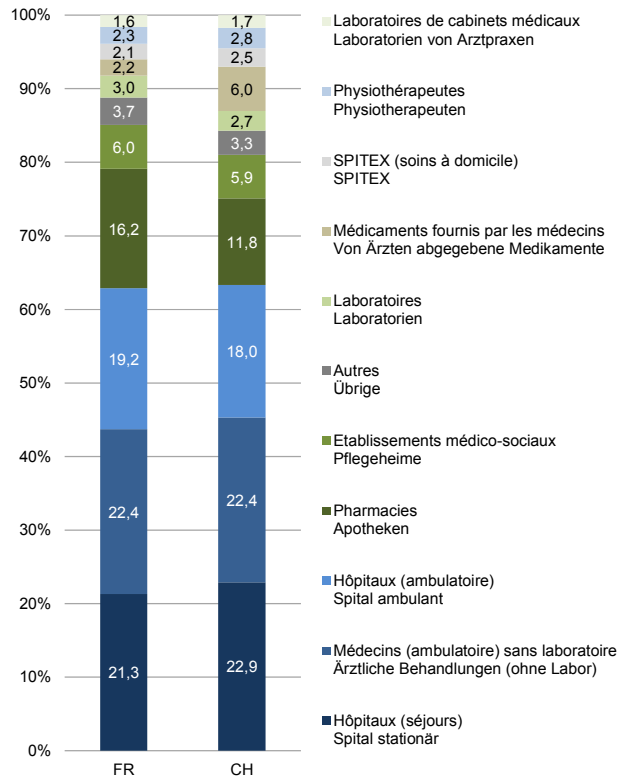
| | | |
|---|---|---|
| O | T | P |
| I | ✓ | ✓ |

La santé en quelques graphiques ou cartes (Coût et financement de l'assurance obligatoire des soins, de 1996 à 2015)

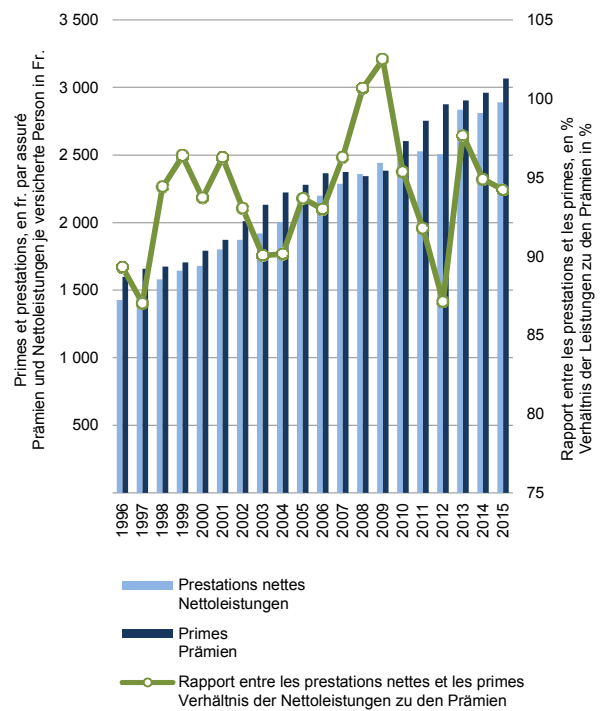
Die Gesundheit in einigen Grafiken oder Karten (Kosten und Finanzierung der obligatorischen Krankenpflegeversicherung von 1996 bis 2015)

G14-01

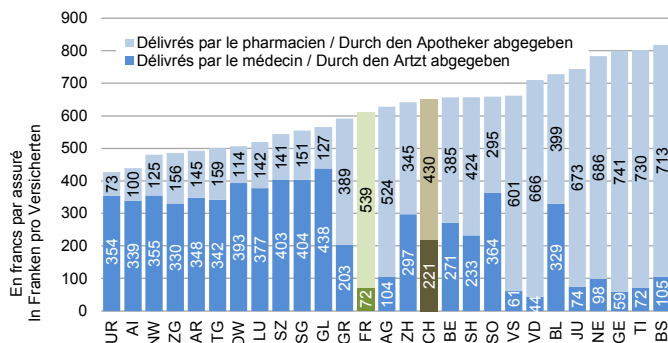
Coûts moyens bruts AOS¹ par assuré, par type de prestation, en 2015
Mittlere Bruttokosten OKP¹ pro versicherte Person nach Leistungstyp 2015



Prestations nettes et primes AOS¹ par personne assurée dans le canton de Fribourg, de 1996 à 2015
Nettoleistungen und Prämien OKP¹ pro versicherte Person im Kanton Freiburg von 1996 bis 2015

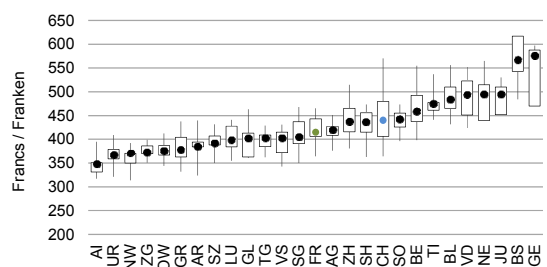


Coût des médicaments AOS^{1,2} par personne assurée, en 2015
Medikamentenkosten OKP^{1,2} pro versicherte Person 2015



En raison des diverses législations cantonales, la part des médicaments délivrés par les médecins et par les pharmaciens varie fortement. Les médicaments délivrés par l'hôpital ne sont pas pris en compte. Der Anteil der von den Ärzten selbst abgegebenen Medikamente ist aufgrund kantonaler Gesetzgebungen höchst unterschiedlich. Die von den Spitalern abgegebenen Medikamente sind hier nicht aufgeführt.

Primes tarifaires mensuelles pour adultes (26 ans et plus), en 2015
Monatliche Prämientarife für Erwachsene (26 Jahre und mehr) 2015



Point = prime médiane: 50% des assurés paient une prime supérieure et 50% une prime inférieure. Rectangle: 25% des assurés en dessus, 25% en dessous de la prime médiane. Traits verticaux: 45% des assurés en-dessus, 45% en-dessous de la prime. Estimations avec franchise ordinaire et couverture accidents.

Punkt = Medianprämie: 50% der Versicherten zahlen mehr und 50% weniger als diese Prämie. Rechteck: 25% der Prämien liegen unter und 25% über dieser Medianprämie. Vertikale Striche: 45% der Prämien liegen unter und 45% liegen über dieser Medianprämie. Schätzungen mit ordentlicher Franchise und Unfalldeckung.

¹Assurance obligatoire des soins / Obligatorische Krankenpflegeversicherung

²Par coût des médicaments, on entend l'ensemble des factures des médicaments originaux et génériques reçues par les assureurs

²Medikamentenkosten: alle Rechnungen für Originalmedikamente und Generika, welche die Versicherer erhalten haben

Source: Office fédéral de la santé publique, Berne, Office fédéral de la statistique, Neuchâtel / Service de la statistique du canton de Fribourg

Quelle: Bundesamt für Gesundheit, Bern, Bundesamt für Statistik, Neuenburg, / Amt für Statistik des Kantons Freiburg, g17-057

Enquête suisse sur la santé, 1992, 2002, 2007 et 2012

Depuis 1992, l'Office fédéral de la statistique (OFS) conduit tous les cinq ans une enquête sur la santé auprès des personnes de 15 ans et plus vivant dans des ménages privés en Suisse. Le canton de Fribourg y a participé en 1992, 2002, 2007 et 2012. L'objectif principal de cette enquête est de fournir une vue d'ensemble sur l'état de santé de la population. L'enquête rassemble également des données concernant les facteurs déterminants l'état de santé, les conséquences de maladies, l'utilisation des services de santé et les conditions d'assurance.

L'OFS donne la possibilité aux cantons qui le désirent, d'augmenter l'échantillon cantonal (contre rémunération). Ceci leur permet d'effectuer des analyses spécifiques représentatives des données cantonales. En 2012, les cantons de: AG, AR, BL, BS, BE, FR, GE, GR, JU, LU, NE, SZ, TG, TI, UR, VS, VD et ZG, ainsi que la ville de Zurich ont pris la décision d'augmenter leur échantillon, à savoir le nombre d'interviews réalisées. Dans le canton de Fribourg, l'échantillon comprend 1030 personnes.

Schweizerische Gesundheitsbefragung 1992, 2002, 2007 und 2012

Seit 1992 führt das Bundesamt für Statistik (BFS) alle fünf Jahre eine Gesundheitsbefragung bei den Personen ab 15 Jahren, die in privaten Haushalten in der Schweiz leben, durch. Der Kanton Freiburg hat in den Jahren 1992, 2002, 2007 und 2012 daran teilgenommen. Wichtiges Ziel dieser Befragung ist die Gewinnung eines umfassenden Überblicks über den Gesundheitszustand der Bevölkerung. Darüber hinaus werden Daten zu den Faktoren, die den Gesundheitszustand bestimmen, Krankheitsfolgen, Inanspruchnahme des Gesundheitswesens und Versicherungsverhältnisse erhoben.

Das BFS gibt den Kantonen, die es wünschen, die Möglichkeit, die Stichprobe (gegen Entgelt) zu erhöhen. Dies erlaubt ihnen, spezifische Analysen, die für den Kanton repräsentativ sind, durchzuführen. Im Jahr 2012 sind es die Kantone AG, AR, BL, BS, BE, FR, GE, GR, JU, LU, NE, SZ, TG, TI, UR, VS, VD und ZG sowie die Stadt Zürich, die sich für eine Erhöhung der Stichprobe, d.h. der Anzahl durchgeführten Interviews, entschieden haben. Im Kanton Freiburg umfasst die Stichprobe 1030 befragte Personen.

Attitudes face à la santé, selon le sexe des personnes interrogées, en 2002, 2007 et 2012

Gesundheitsrelevantes Verhalten nach Geschlecht der Befragten 2002, 2007 und 2012

En % de la population résidante permanente de 15 ans et plus¹ / In % der ständigen Wohnbevölkerung von 15 Jahren und mehr¹

| T14-11 | Total | | | Hommes / Männer | | | Femmes / Frauen | | | |
|--|--------------|--------------|--------------|-----------------|--------------|--------------|-----------------|--------------|--------------|---|
| | 2002 | 2007 | 2012 | 2002 | 2007 | 2012 | 2002 | 2007 | 2012 | |
| Importance de la santé^{2r} | 100,0 | 100,0 | 100,0 | 100,0 | 100,0 | 100,0 | 100,0 | 100,0 | 100,0 | Stellenwert der Gesundheit^{2r} |
| Pas de préoccupation de mon état de santé | 18,2 | 13,3 | 19,4 | 21,4 | 15,1 | 22,5 | 15,0 | 11,6 | 16,7 | Ich lebe, ohne mich um meine Gesundheit zu kümmern |
| Style de vie lié au maintien de la santé | 62,4 | 68,0 | 60,6 | 61,5 | 68,0 | 60,5 | 63,4 | 68,0 | 60,6 | Gedanken an meine Gesundheit beeinflussen meinen Lebensstil |
| Ma santé détermine ma manière de vivre | 19,4 | 18,7 | 20,0 | 17,1 | 16,9 | 16,9 | 21,6 | 20,4 | 22,6 | Gesundheitliche Überlegungen bestimmen mein Leben |
| Désir de changer son propre poids³ | ... | 100,0 | 100,0 | ... | 100,0 | 100,0 | ... | 100,0 | 100,0 | Wunsch nach Gewichtsveränderung³ |
| Oui, prendre du poids | ... | (4,5) | 5,6 | ... | (6,4) | (8,7) | ... | (2,6) | (2,9) | Ja, zunehmen |
| Oui, maigrir | ... | 45,2 | 44,9 | ... | 37,4 | 38,0 | ... | 53,1 | 51,1 | Ja, abnehmen |
| Non, pas de modification | ... | 50,3 | 49,4 | ... | 56,2 | 53,2 | ... | 44,3 | 46,0 | Nein, keine Gewichtsveränderung |
| Possession d'une carte de donneur d'organes⁴ | ... | 100,0 | 100,0 | ... | 100,0 | 100,0 | ... | 100,0 | 100,0 | Besitz eines Organspendeausweises⁴ |
| Oui | ... | 17,3 | 18,7 | ... | 12,5 | 15,8 | ... | 21,8 | 21,0 | Ja |
| Non | ... | 82,7 | 81,3 | ... | 87,5 | 84,2 | ... | 78,2 | 79,0 | Nein |

¹ Estimation à partir d'un relevé par échantillon. Les éventuelles différences entre le total général et la somme des nombres sont dues aux nombres arrondis

² Schätzung aufgrund einer Stichprobenerhebung. Allfällige Unterschiede zwischen Gesamtsumme und addierten Einzelwerten sind auf Rundungsdifferenzen zurückzuführen

² Quelle importance revêt la santé pour vous? Laquelle de ces trois opinions vous correspond le mieux? (Seulement les personnes âgées de 15 à 74 ans)

³ Wie wichtig ist die Gesundheit für Sie? Welcher der drei Aussagen stimmen Sie am meisten zu? (Nur 15-74-Jährige)

³ Aimeriez-vous modifier votre poids? Si oui, aimeriez-vous prendre du poids ou maigrir? (Seulement les personnes de 15 à 49 ans)

³ Möchten Sie Ihr Gewicht verändern? Wenn ja, möchten Sie zunehmen oder abnehmen? (Nur 15-49-Jährige)

⁴ Possédez-vous une carte de donneur d'organes? / Besitzen Sie einen Organspendeausweis?

Source: Enquête suisse sur la santé, 2002, 2007 et 2012 - Office fédéral de la statistique, Neuchâtel

Quelle: Schweizerische Gesundheitsbefragung 2002, 2007 und 2012 - Bundesamt für Statistik, Neuenburg, t17-490

| | | |
|---|---|---|
| O | T | P |
| ✓ | ✓ | ! |

Comportements en matière de santé, selon le sexe des personnes interrogées, en 2002, 2007 et 2012

Verhaltensweisen betreffend die Gesundheit nach Geschlecht der Befragten 2002, 2007 und 2012

En % de la population résidente permanente de 15 ans et plus¹ / In % der ständigen Wohnbevölkerung von 15 Jahren und mehr¹

| T14-12 | Total | | | Hommes / Männer | | | Femmes / Frauen | | | |
|---|--------------|--------------|--------------|-----------------|--------------|--------------|-----------------|--------------|--------------|--|
| | 2002 | 2007 | 2012 | 2002 | 2007 | 2012 | 2002 | 2007 | 2012 | |
| Contrôle de son alimentation² | 100,0 | 100,0 | 100,0 | 100,0 | 100,0 | 100,0 | 100,0 | 100,0 | 100,0 | Ernährungsbewusstsein² |
| Oui | 54,4 | 59,9 | 56,3 | 46,7 | 55,6 | 49,8 | 61,5 | 64,1 | 61,9 | Ja |
| Non | 45,6 | 40,1 | 43,7 | 53,3 | 44,4 | 50,2 | 38,5 | 35,9 | 38,1 | Nein |
| Consommation d'alcool³ | 100,0 | 100,0 | 100,0 | 100,0 | 100,0 | 100,0 | 100,0 | 100,0 | 100,0 | Alkoholkonsum³ |
| Tous les jours | 17,8 | 14,2 | 12,5 | 24,4 | 18,1 | 18,9 | 11,8 | 10,5 | 6,9 | Jeden Tag |
| 3 à 6 fois par semaine | 7,1 | 9,7 | 9,6 | 10,3 | 13,1 | 13,7 | (4,2) | 6,4 | 6,1 | 3 bis 6-mal pro Woche |
| 1 à 2 fois par semaine | 28,9 | 34,5 | 32,6 | 32,7 | 40,0 | 37,0 | 25,4 | 29,2 | 28,8 | 1 bis 2-mal pro Woche |
| Moins d'une fois par semaine | 22,0 | 25,2 | 28,1 | 19,9 | 17,5 | 19,1 | 24,0 | 32,5 | 35,9 | Weniger als einmal pro Woche |
| Jamais, abstinent | 24,2 | 16,5 | 17,2 | 12,9 | 11,3 | 11,3 | 34,7 | 21,5 | 22,3 | Nie, abstinent |
| Consommation de tabac | 100,0 | 100,0 | 100,0 | 100,0 | 100,0 | 100,0 | 100,0 | 100,0 | 100,0 | Tabakkonsum |
| Non-fumeur | 48,8 | 50,5 | 51,1 | 39,6 | 44,6 | 46,5 | 57,4 | 56,1 | 55,0 | Nichtraucher |
| Ex-fumeur | 18,1 | 23,2 | 21,9 | 20,9 | 27,4 | 24,7 | 15,5 | 19,2 | 19,5 | Ehemaliger Raucher |
| Fumeur | 33,0 | 26,3 | 27,0 | 39,4 | 28,0 | 28,8 | 27,1 | 24,8 | 25,5 | Raucher |
| Consommation de médicaments⁴ | 100,0 | 100,0 | 100,0 | 100,0 | 100,0 | 100,0 | 100,0 | 100,0 | 100,0 | Medikamentenkonsum⁴ |
| Oui | 41,3 | 44,9 | 49,0 | 32,0 | 42,2 | 43,8 | 49,9 | 47,3 | 53,5 | Ja |
| Non | 58,7 | 55,1 | 51,0 | 68,0 | 57,8 | 56,2 | 50,1 | 52,7 | 46,5 | Nein |
| Consommation de cannabis⁵ | 100,0 | 100,0 | 100,0 | 100,0 | 100,0 | 100,0 | 100,0 | 100,0 | 100,0 | Cannabiskonsum⁵ |
| Au moins une fois | 18,5 | 21,8 | 23,7 | 22,8 | 28,3 | 27,3 | 14,0 | 15,3 | 20,8 | Mindestens einmal |
| > Une ou plusieurs fois par semaine | ... | ... | (1,7) | ... | ... | (2,3) | ... | ... | (1,3) | > 1 Mal pro Woche und mehr |
| > 1 à 3 fois par mois | ... | ... | (0,7) | ... | ... | (1,3) | ... | ... | (0,1) | > 1 bis 3 Mal pro Monat |
| > Moins d'une fois par mois | ... | ... | (2,5) | ... | ... | (1,8) | ... | ... | (3,2) | > Weniger als einmal pro Monat |
| > Il y a plus de 12 mois | ... | ... | 18,8 | ... | ... | 21,9 | ... | ... | 16,2 | > Vor mehr als 12 Monaten |
| Jamais | 81,5 | 78,2 | 76,2 | 77,2 | 71,7 | 72,7 | 86,0 | 84,7 | 79,3 | Nie |
| Activité physique^{6,r} | 100,0 | 100,0 | 100,0 | 100,0 | 100,0 | 100,0 | 100,0 | 100,0 | 100,0 | Körperliche Aktivität^{6,r} |
| Inactif | 20,6 | 14,1 | 11,5 | 18,2 | 11,4 | 11,8 | 22,8 | 16,6 | 11,3 | Inaktiv |
| Actif partiel | 18,8 | 23,1 | 23,8 | 15,4 | 24,1 | 22,4 | 21,9 | 22,0 | 24,9 | Teilaktiv |
| Actif | 60,6 | 62,9 | 64,7 | 66,4 | 64,4 | 65,8 | 55,3 | 61,3 | 63,8 | Aktiv |

¹Estimation à partir d'un relevé par échantillon. Les éventuelles différences entre le total général et la somme des nombres sont dues aux nombres arrondis

²Schätzung aufgrund einer Stichprobenerhebung. Allfällige Unterschiede zwischen Gesamtsumme und addierten Einzelwerten sind auf Rundungsdifferenzen zurückzuführen

³Faites-vous attention à quelque chose de particulier dans votre alimentation? / Achten Sie auf bestimmte Sachen bei Ihrer Ernährung?

⁴Quelle est votre consommation habituelle d'alcool (bière, vin, liqueurs, apéritifs, eaux-de-vie): En buvez-vous plusieurs fois par jour ou à quelle fréquence?

⁵Wie häufig trinken Sie normalerweise alkoholische Getränke (Bier, Wein, Likör, Aperitif, gebrannte Wasser): Trinken Sie mehrmals am Tag davon oder wie häufig etwa?

⁶Avez-vous pris un médicament quelconque au cours des 7 derniers jours? / Haben Sie in den letzten 7 Tagen irgendein Medikament genommen?

^rFréquence de consommation de cannabis dans les 12 derniers mois (seulement les personnes âgées de 15 à 74 ans)

[!]Häufigkeit des Cannabiskonsums in den letzten 12 Monaten (nur 15-74-Jährige)

^rFréquence et intensité de l'activité physique hebdomadairement / Ausmass und Intensität der wöchentlich ausgeübten körperlichen Aktivität

Source: Enquête suisse sur la santé, 2002, 2007 et 2012 - Office fédéral de la statistique, Neuchâtel

Quelle: Schweizerische Gesundheitsbefragung 2002, 2007 und 2012 - Bundesamt für Statistik, Neuenburg, t17-489

| | | |
|---|---|---|
| O | T | P |
| ✓ | ✓ | ! |

Examens de dépistage en matière de santé, selon la classe d'âges des personnes interrogées, en 2007 et 2012

Vorsorgeuntersuchungen betreffend die Gesundheit nach Altersklasse der Befragten 2007 und 2012

En % de la population résidante permanente de 15 ans et plus¹ / In % der ständigen Wohnbevölkerung von 15 Jahren und mehr¹

| T14-13 | Total | | Au cours des 12 derniers mois In den letzten 12 Monaten | | Il y a plus de 12 mois Vor mehr als 12 Monaten | | Encore jamais Noch nie | | Ne sais pas Weiss nicht | | |
|--|---------------------------------------|--------------|--|-------------|---|-------------|---------------------------|--------------|----------------------------|--------------|---|
| | 2007 | 2012 | 2007 | 2012 | 2007 | 2012 | 2007 | 2012 | 2007 | 2012 | |
| | Tension artérielle² | 100,0 | 100,0 | 69,1 | 71,7 | 27,4 | 25,5 | (1,5) | (0,9) | (2,0) | |
| 15-34 ans | 100,0 | 100,0 | 55,8 | 63,1 | 35,8 | 30,0 | (3,5) | (2,1) | (4,9) | (4,8) | 15-34 Jahre |
| 35-49 ans | 100,0 | 100,0 | 68,6 | 65,0 | 30,4 | 34,0 | (0,5) | (0,6) | (0,5) | (0,4) | 35-49 Jahre |
| 50-64 ans | 100,0 | 100,0 | 78,9 | 77,6 | 19,7 | 20,9 | (0,8) | (0,0) | (0,5) | (1,5) | 50-64 Jahre |
| 65 ans et plus | 100,0 | 100,0 | 89,8 | 93,2 | (10,2) | (6,8) | (0,0) | (0,0) | (0,0) | (0,0) | 65 Jahre und mehr |
| Taux de cholestérol² | 100,0 | 100,0 | 40,0 | 43,4 | 38,5 | 39,8 | 16,7 | 13,0 | 4,9 | 3,8 | Cholesterin² |
| 15-34 ans | 100,0 | 100,0 | 25,4 | 23,2 | 37,4 | 42,6 | 30,0 | 26,8 | (7,3) | (7,4) | 15-34 Jahre |
| 35-49 ans | 100,0 | 100,0 | 38,0 | 37,2 | 43,3 | 50,0 | 15,5 | 9,0 | (3,2) | (3,7) | 35-49 Jahre |
| 50-64 ans | 100,0 | 100,0 | 47,5 | 58,4 | 42,8 | 35,0 | (5,4) | (6,1) | (4,2) | (0,5) | 50-64 Jahre |
| 65 ans et plus | 100,0 | 100,0 | 72,1 | 75,4 | 21,8 | 21,6 | (2,2) | (1,9) | (3,9) | (1,0) | 65 Jahre und mehr |
| Taux de glucose (diabète)² | 100,0 | 100,0 | 41,9 | 45,5 | 37,2 | 39,2 | 14,6 | 10,4 | 6,3 | 4,8 | Blutzucker (Diabetes)² |
| Peau ou grain de beauté (cancer)³ | 100,0 | 100,0 | 10,7 | 10,7 | 24,0 | 28,0 | 65,4 | 61,3 | - | - | Haut oder Muttermale (Krebs)³ |
| 15-34 ans | 100,0 | 100,0 | 11,3 | 9,1 | 21,2 | 25,2 | 67,5 | 65,8 | - | - | 15-34 Jahre |
| 35-49 ans | 100,0 | 100,0 | (8,3) | 10,0 | 29,2 | 35,8 | 62,5 | 54,2 | - | - | 35-49 Jahre |
| 50-64 ans | 100,0 | 100,0 | 12,4 | (9,3) | 20,1 | 25,3 | 67,5 | 65,4 | - | - | 50-64 Jahre |
| 65 ans et plus | 100,0 | 100,0 | (12,0) | (16,9) | 24,9 | 22,9 | 63,1 | 60,2 | - | - | 65 Jahre und mehr |
| Prostate (cancer - hommes)⁴ | 100,0 | 100,0 | 19,8 | 21,4 | 28,5 | 27,4 | 51,8 | 51,1 | - | - | Prostata (Krebs - Männer)⁴ |
| Col de l'utérus (cancer - femmes)^{5,r} | 100,0 | 100,0 | 39,0 | 44,3 | 28,8 | 28,5 | 32,2 | 27,2 | - | - | Gebärmutterhals (Krebs - Frauen)^{5,r} |
| Mammographie (cancer - femmes)⁶ | 100,0 | 100,0 | 19,0 | 19,9 | 27,7 | 32,6 | 53,3 | 47,5 | - | - | Mammographie (Krebs - Frauen)⁶ |

¹Estimation à partir d'un relevé par échantillon. Les éventuelles différences entre le total général et la somme des nombres sont dues aux nombres arrondis

¹Schätzung aufgrund einer Stichprobenerhebung. Allfällige Unterschiede zwischen Gesamtsumme und addierten Einzelwerten sind auf Rundungsdifferenzen zurückzuführen

²Quand votre ... a-t-elle été mesurée pour la dernière fois? / Wann wurde bei Ihnen das letzte Mal Ihr ... gemessen?

³Quand avez-vous fait examiner votre peau ou vos grains de beauté par un médecin pour la dernière fois?

³Wann haben Sie sich von einem Arzt Ihre Haut oder Muttermale zum letzten Mal untersuchen lassen?

⁴Quand avez-vous subi un examen de la prostate pour la dernière fois? (Seulement les hommes de 40 ans et plus)

⁴Wann ist bei Ihnen das letzte Mal eine Prostata-Untersuchung durchgeführt worden? (Nur Männer ab 40 Jahren)

⁵Quand avez-vous subi un examen de dépistage du cancer du col de l'utérus (frottis vaginal) pour la dernière fois? (Seulement les femmes de 20 ans et plus)

⁵Wann ist bei Ihnen das letzte Mal ein Krebsabstrich vom Gebärmutterhals durchgeführt worden? (Nur Frauen ab 20 Jahren)

⁶Quand avez-vous effectué une mammographie pour la dernière fois? (Seulement les femmes de 20 ans et plus)

⁶Wann ist bei Ihnen das letzte Mal eine Mammographie gemacht worden? (Nur Frauen ab 20 Jahren)

Source: Enquête suisse sur la santé, 2007 et 2012 - Office fédéral de la statistique, Neuchâtel

Quelle: Schweizerische Gesundheitsbefragung 2007 und 2012 - Bundesamt für Statistik, Neuenburg, t17-491

| | | |
|---|---|---|
| O | T | P |
| ✓ | ✓ | ! |

Maladies chroniques diagnostiquées médicalement, selon le sexe des personnes interrogées, en 2007 et 2012

Ärztlich diagnostizierte chronische Krankheiten nach Geschlecht der Befragten 2007 und 2012

En % de la population résidente permanente de 15 ans et plus¹ / In % der ständigen Wohnbevölkerung von 15 Jahren und mehr¹

| T14-14 | Total | | Hommes / Männer | | Femmes / Frauen | | |
|--|--------------|--------------|-----------------|--------------|-----------------|--------------|---|
| | 2007 | 2012 | 2007 | 2012 | 2007 | 2012 | |
| Problème de santé de longue durée² | 100,0 | 100,0 | 100,0 | 100,0 | 100,0 | 100,0 | Langandauerndes gesundheitliches Problem² |
| Oui | 27,8 | 30,1 | 27,1 | 28,5 | 28,4 | 31,5 | Ja |
| Non | 72,2 | 69,9 | 72,9 | 71,5 | 71,6 | 68,5 | Nein |
| Migraines³ | 100,0 | 100,0 | 100,0 | 100,0 | 100,0 | 100,0 | Migräne³ |
| Oui, dans les 12 derniers mois | 6,1 | 4,4 | (5,1) | (3,3) | 7,1 | (5,3) | Ja, in den letzten 12 Monaten |
| Oui, il y plus de 12 mois | (1,4) | (3,0) | (1,0) | (1,5) | (1,7) | (4,3) | Ja, vor mehr als 12 Monaten |
| Non | 92,5 | 92,7 | 94,0 | 95,3 | 91,2 | 90,4 | Nein |
| Asthme³ | 100,0 | 100,0 | 100,0 | 100,0 | 100,0 | 100,0 | Asthma³ |
| Oui, dans les 12 derniers mois | 6,8 | 3,9 | (6,7) | (3,0) | (6,8) | (4,7) | Ja, in den letzten 12 Monaten |
| Oui, il y plus de 12 mois | (1,2) | (3,0) | (0,4) | (3,0) | (1,9) | (3,0) | Ja, vor mehr als 12 Monaten |
| Non | 92,1 | 93,1 | 92,9 | 94,0 | 91,3 | 92,3 | Nein |
| Diabète³ | 100,0 | 100,0 | 100,0 | 100,0 | 100,0 | 100,0 | Diabetes³ |
| Oui, dans les 12 derniers mois | (2,4) | (2,7) | (1,8) | (3,0) | (3,0) | (2,4) | Ja, in den letzten 12 Monaten |
| Oui, il y plus de 12 mois | (0,4) | (1,0) | (0,0) | (0,7) | (0,7) | (1,2) | Ja, vor mehr als 12 Monaten |
| Non | 97,3 | 96,3 | 98,2 | 96,2 | 96,4 | 96,4 | Nein |
| Arthrose / arthrite rhumatoïdale³ | 100,0 | 100,0 | 100,0 | 100,0 | 100,0 | 100,0 | Arthrose, (rheumatische) Arthritis³ |
| Oui, dans les 12 derniers mois | 7,5 | 7,1 | (5,1) | (5,4) | 9,7 | 8,5 | Ja, in den letzten 12 Monaten |
| Oui, il y plus de 12 mois | (1,9) | 4,0 | (2,2) | (3,5) | (1,5) | (4,4) | Ja, vor mehr als 12 Monaten |
| Non | 90,6 | 88,9 | 92,7 | 91,1 | 88,7 | 87,1 | Nein |
| Hypertension³ | 100,0 | 100,0 | 100,0 | 100,0 | 100,0 | 100,0 | Hoher Blutdruck³ |
| Oui, dans les 12 derniers mois | 11,3 | 10,8 | 11,5 | 11,7 | 11,1 | 10,1 | Ja, in den letzten 12 Monaten |
| Oui, il y plus de 12 mois | (1,9) | (2,0) | (1,9) | (1,6) | (1,9) | (2,3) | Ja, vor mehr als 12 Monaten |
| Non | 86,8 | 87,2 | 86,6 | 86,7 | 87,0 | 87,6 | Nein |
| Rhume des foins ou autres allergies³ | 100,0 | 100,0 | 100,0 | 100,0 | 100,0 | 100,0 | Heuschnupfen oder andere Allergie³ |
| Oui, dans les 12 derniers mois | 10,3 | 7,3 | 10,3 | (8,1) | 10,2 | 6,6 | Ja, in den letzten 12 Monaten |
| Oui, il y plus de 12 mois | (5,1) | 5,5 | (6,2) | (6,5) | (4,0) | (4,6) | Ja, vor mehr als 12 Monaten |
| Non | 84,7 | 87,2 | 83,5 | 85,4 | 85,8 | 88,8 | Nein |
| Dépression nerveuse³ | 100,0 | 100,0 | 100,0 | 100,0 | 100,0 | 100,0 | Nervenzusammenbruch³ |
| Oui, dans les 12 derniers mois | 7,7 | 3,6 | (4,1) | (1,7) | 11,2 | (5,3) | Ja, in den letzten 12 Monaten |
| Oui, il y plus de 12 mois | (1,0) | (3,0) | (0,5) | (3,5) | (1,4) | (2,6) | Ja, vor mehr als 12 Monaten |
| Non | 91,3 | 93,4 | 95,4 | 94,8 | 87,5 | 92,2 | Nein |

¹Estimation à partir d'un relevé par échantillon. Les éventuelles différences entre le total général et la somme des nombres sont dues aux nombres arrondis

²Schätzung aufgrund einer Stichprobenerhebung. Allfällige Unterschiede zwischen Gesamtsumme und addierten Einzelwerten sind auf Rundungsdifferenzen zurückzuführen

³Avez-vous une maladie ou un problème de santé chronique ou de longue durée? On entend par là une maladie ou un problème de santé qui a duré ou qui durera probablement 6 mois ou plus

²Haben Sie eine Krankheit oder ein gesundheitliches Problem, welche(s) chronisch oder andauernd ist? Damit sind Krankheiten oder gesundheitliche Probleme gemeint, die schon seit mindestens 6 Monaten andauern oder schätzungsweise noch während mindestens 6 Monaten andauern werden

³Avez-vous suivi un traitement médical - ou êtes-vous actuellement en traitement - contre...? / Sind Sie zurzeit oder waren Sie früher einmal in ärztlicher Behandlung wegen...?

Source: Enquête suisse sur la santé, 2007 et 2012 - Office fédéral de la statistique, Neuchâtel

Quelle: Schweizerische Gesundheitsbefragung 2007 und 2012 - Bundesamt für Statistik, Neuenburg, t17-492

| | | |
|---|---|---|
| O | T | P |
| ✓ | ✓ | ! |

Assurance-maladie, selon le sexe des personnes interrogées, en 2007 et 2012

Krankenversicherung nach Geschlecht der Befragten 2007 und 2012

En % de la population résidante permanente de 15 ans et plus¹ / In % der ständigen Wohnbevölkerung von 15 Jahren und mehr¹

| T14-15 | Total | | Hommes / Männer | | Femmes / Frauen | | |
|---|--------------|--------------|-----------------|--------------|-----------------|--------------|--|
| | 2007 | 2012 | 2007 | 2012 | 2007 | 2012 | |
| Modèle d'assurance-maladie² | 100,0 | 100,0 | 100,0 | 100,0 | 100,0 | 100,0 | Krankenversicherungstyp² |
| Assurance ordinaire avec franchise | 81,5 | 58,9 | 78,4 | 60,2 | 84,5 | 57,7 | Gewönl. Krankenvers. mit Franchise |
| Assurance Bonus | (0,7) | (0,6) | (1,1) | (0,6) | (0,4) | (0,6) | Bonus-Versicherung |
| Assurance HMO | (1,4) | (0,8) | (1,6) | (0,7) | (1,1) | (1,0) | HMO-Versicherung |
| Modèle médecin de famille | 6,2 | 26,5 | 6,9 | 24,5 | (5,6) | 28,2 | Hausarztmodell |
| Modèle consultation téléphonique au préalable | (2,1) | 5,8 | (2,5) | 6,9 | (1,8) | (4,9) | Modell mit telefonischer Beratung vor jedem Arztbesuch |
| Ne sais pas | 8,1 | 7,4 | (9,6) | (7,2) | (6,6) | 7,6 | Weiss nicht |
| Changement d'assureur³ | ... | 100,0 | ... | 100,0 | ... | 100,0 | Wechsel des Krankenversicherers³ |
| Oui, primes trop élevées | ... | 18,1 | ... | 20,5 | ... | 16,0 | Ja, zu hohe Prämie |
| Oui, autres raisons | ... | 3,1 | ... | (2,6) | ... | (3,6) | Ja, andere Gründe |
| Oui, mauvais service | ... | (2,8) | ... | (3,5) | ... | (2,2) | Ja, schlechter Service |
| Non | ... | 76,6 | ... | 74,6 | ... | 78,3 | Nein |
| Montant de la franchise annuelle⁴ | 100,0 | 100,0 | 100,0 | 100,0 | 100,0 | 100,0 | Höhe der Jahresfranchise⁴ |
| 300.- fr. | 28,6 | 34,7 | 24,4 | 30,7 | 32,2 | 38,2 | Fr. 300.- |
| 500.- fr. | 24,9 | 21,8 | 24,3 | 18,1 | 25,4 | 25,0 | Fr. 500.- |
| 1000.- fr. | 5,6 | 6,6 | (5,6) | (7,8) | (5,5) | (5,5) | Fr. 1000.- |
| 1500.- fr. | 16,7 | 15,4 | 22,1 | 20,0 | 12,0 | 11,4 | Fr. 1500.- |
| 2000.- fr. | (2,2) | (2,9) | (1,8) | (2,9) | (2,8) | (2,8) | Fr. 2000.- |
| 2500.- fr. | 6,5 | 8,8 | 9,3 | 10,4 | (4,0) | 7,4 | Fr. 2500.- |
| Ne sais pas | 15,5 | 9,9 | 12,4 | 10,0 | 18,2 | 9,7 | Weiss nicht |
| Type de prestations en cas d'hospitalisation⁵ | 100,0 | 100,0 | 100,0 | 100,0 | 100,0 | 100,0 | Spitalversicherungs-klasse⁵ |
| Division commune | 66,1 | 66,6 | 64,1 | 64,6 | 68 | 68,3 | Allgemeine Abteilung |
| Division demi-privée | 16,5 | 16,8 | 16,0 | 14,9 | 17,0 | 18,3 | Halbprivate Abteilung |
| Division privée | 5,2 | 4,0 | 6,0 | (4,4) | 4,4 | (3,7) | Private Abteilung |
| Autre modèle | (0,8) | (1,0) | (1,1) | (0,8) | (0,5) | (1,3) | Anderes Modell |
| Ne sais pas | 11,5 | 11,5 | 13,0 | 15,3 | 10,1 | 8,4 | Weiss nicht |
| Libre choix du spécialiste⁶ | 100,0 | 100,0 | 100,0 | 100,0 | 100,0 | 100,0 | Freie Wahl des Spezialisten⁶ |
| Très important | 41,2 | 43,4 | 38,1 | 37,3 | 44,2 | 48,7 | Sehr wichtig |
| Assez important | 32,7 | 34,0 | 31,4 | 33,0 | 33,9 | 34,8 | Eher wichtig |
| Plutôt sans importance | 17,8 | 18,0 | 18,7 | 23,8 | 16,9 | 13,2 | Eher unwichtig |
| Sans aucune importance | 8,3 | 4,5 | 11,7 | (5,9) | (5,0) | (3,4) | Sehr unwichtig |

¹Estimation à partir d'un relevé par échantillon. Les éventuelles différences entre le total général et la somme des nombres sont dues aux nombres arrondis

¹Schätzung aufgrund einer Stichprobenerhebung. Allfällige Unterschiede zwischen Gesamtsumme und addierten Einzelwerten sind auf Rundungsdifferenzen zurückzuführen

²Quel modèle d'assurance-maladie avez-vous personnellement pour l'assurance de base obligatoire?

²Welche Art von Krankenversicherung haben Sie persönlich für die obligatorische Grundversicherung?

³Au cours des 3 dernières années, avez-vous changé d'assureur pour l'assurance de base obligatoire? Si oui, pour quelle raison?

³Haben Sie in den letzten 3 Jahren den Versicherer für die obligatorische Grundversicherung gewechselt? Falls ja, aus welchem Grund?

⁴Quelle est votre franchise annuelle personnelle pour l'assurance de base obligatoire? (Seulement les personnes âgées de 18 ans et plus)

⁴Wie hoch ist die persönliche Jahresfranchise für die obligatorische Grundversicherung? (Nur Personen ab 18 Jahren)

⁵Pouvez-vous me dire de quel type de prestations vous bénéficiez, lorsque vous êtes hospitalisé? / Können Sie mir sagen, wie Sie versichert sind, wenn Sie ins Spital müssen?

⁶Quelle est l'importance pour vous de pouvoir choisir le spécialiste que vous désirez consulter? / Wie wichtig ist es für Sie, den Spezialisten, den man konsultieren will, selber auszuwählen?

Source: Enquête suisse sur la santé, 2007 et 2012 - Office fédéral de la statistique, Neuchâtel

Quelle: Schweizerische Gesundheitsbefragung 2007 und 2012 - Bundesamt für Statistik, Neuenburg, t17-493

| | | |
|---|---|---|
| O | T | P |
| ✓ | ✓ | ! |

Consultation d'un médecin, selon le sexe des personnes interrogées, en 2002, 2007 et 2012

Arztkonsultationen nach Geschlecht der Befragten 2002, 2007 und 2012

En % de la population résidante permanente de 15 ans et plus¹ / In % der ständigen Wohnbevölkerung von 15 Jahren und mehr¹

| T14-16 | Total | | | Hommes / Männer | | | Femmes / Frauen | | | |
|---|--------------|--------------|--------------|-----------------|--------------|--------------|-----------------|--------------|--------------|--|
| | 2002 | 2007 | 2012 | 2002 | 2007 | 2012 | 2002 | 2007 | 2012 | |
| Consultation médicale² | ... | 100,0 | 100,0 | ... | 100,0 | 100,0 | ... | 100,0 | 100,0 | Arztbesuch allgemein² |
| Oui | ... | 77,8 | 80,2 | ... | 71,3 | 72,0 | ... | 83,9 | 87,4 | Ja |
| Non | ... | 22,2 | 19,8 | ... | 28,7 | 28,0 | ... | 16,1 | 12,6 | Nein |
| Médecin de famille³ | ... | 100,0 | 100,0 | ... | 100,0 | 100,0 | ... | 100,0 | 100,0 | Hausarzt³ |
| Oui | ... | 89,5 | 93,2 | ... | 90,7 | 91,2 | ... | 88,3 | 94,9 | Ja |
| Non | ... | 10,5 | 6,8 | ... | 9,3 | 8,8 | ... | 11,7 | (5,1) | Nein |
| Gynécologue (femmes)⁴ | ... | 100,0 | 100,0 | ... | - | - | ... | 100,0 | 100,0 | Frauenarzt⁴ |
| Au cours des 12 derniers mois | ... | 62,7 | 65,3 | ... | - | - | ... | 62,7 | 65,3 | In den letzten 12 Monaten |
| Il y a plus de 12 mois jusqu'à 2 ans | ... | 23,0 | 19,5 | ... | - | - | ... | 23,0 | 19,5 | Vor mehr als 12 Monaten bis zu 2 Jahren |
| Il y a plus de 2 ans jusqu'à 5 ans | ... | (5,3) | 6,9 | ... | - | - | ... | (5,3) | 6,9 | Vor mehr als 2 Jahren bis zu 5 Jahren |
| Il y a plus de 5 ans | ... | (4,5) | (4,8) | ... | - | - | ... | (4,5) | (4,8) | Vor mehr als 5 Jahren |
| Jamais consulté de gynécologue | ... | (4,5) | (3,4) | ... | - | - | ... | (4,5) | (3,4) | Noch nie einen Gynäkologen konsultiert |
| Dentiste⁴ | ... | ... | 100,0 | ... | ... | 100,0 | ... | ... | 100,0 | Zahnarzt⁴ |
| Il y a moins de 1 an | ... | ... | 61,5 | ... | ... | 59,7 | ... | ... | 63,0 | Vor weniger als 1 Jahr |
| Entre 1 et 2 ans | ... | ... | 18,4 | ... | ... | 21,1 | ... | ... | 16,1 | Vor 1 bis 2 Jahren |
| Il y a plus de 2 ans | ... | ... | 18,7 | ... | ... | 18,6 | ... | ... | 18,8 | Vor mehr als 2 Jahren |
| Jamais | ... | ... | (1,4) | ... | ... | (0,6) | ... | ... | (2,1) | Nie |
| Traitement pour des problèmes psychiques⁵ | 100,0 | 100,0 | 100,0 | 100,0 | 100,0 | 100,0 | 100,0 | 100,0 | 100,0 | Behandlung wegen eines psychischen Problems⁵ |
| Oui | 4,2 | 6,0 | 6,1 | (2,9) | (4,5) | (4,5) | 5,4 | 7,4 | 7,4 | Ja |
| Non | 95,8 | 94,0 | 93,9 | 97,1 | 95,5 | 95,5 | 94,6 | 92,6 | 92,6 | Nein |

¹Estimation à partir d'un relevé par échantillon. Les éventuelles différences entre le total général et la somme des nombres sont dues aux nombres arrondis

¹Schätzung aufgrund einer Stichprobenerhebung. Allfällige Unterschiede zwischen Gesamtsumme und addierten Einzelwerten sind auf Rundungsdifferenzen zurückzuführen

²Êtes-vous allé chez un médecin, spécialiste et gynécologue inclus, au cours des 12 derniers mois, sans compter le dentiste?

²Sind Sie in den letzten 12 Monaten bei einem Arzt inklusive Spezialisten und Gynäkologen gewesen, den Zahnarzt nicht mitgerechnet?

³Avez-vous un médecin de famille personnel? C'est-à-dire un médecin chez lequel vous pouvez vous rendre pour la plupart de vos problèmes de santé?

³Haben Sie einen persönlichen Hausarzt? Also einen Arzt, zu dem Sie mit den meisten Gesundheitsproblemen hingehen können?

⁴Quand vous êtes-vous rendue chez le ... pour la dernière fois? / Wann sind Sie zum letzten Mal beim ... gewesen?

⁵Avez-vous été en traitement pour des problèmes psychiques au cours des 12 derniers mois?

⁵Sind Sie in den letzten 12 Monaten aufgrund eines psychischen Problems in Behandlung gewesen?

Source: Enquête suisse sur la santé 2002, 2007 et 2012 - Office fédéral de la statistique, Neuchâtel

Quelle: Schweizerische Gesundheitsbefragung 2002, 2007 und 2012 - Bundesamt für Statistik, Neuenburg, t17-494

| | | |
|---|---|---|
| O | T | P |
| ✓ | ✓ | ! |

Consultation d'autres professionnels qu'un médecin, selon le sexe des personnes interrogées, en 2007 et 2012

Konsultationen bei anderen Dienstleistungserbringern als einem Arzt nach Geschlecht der Befragten 2007 und 2012

En % de la population résidante permanente de 15 ans et plus¹ / In % der ständigen Wohnbevölkerung von 15 Jahren und mehr¹

| T14-17 | Total | | Hommes / Männer | | Femmes / Frauen | | |
|--|--------------|--------------|-----------------|--------------|-----------------|--------------|--|
| | 2007 | 2012 | 2007 | 2012 | 2007 | 2012 | |
| MÉDECINE COMPLÉMENTAIRE² / KOMPLEMENTÄRMEDIZIN² | | | | | | | |
| Acupuncture | 100,0 | 100,0 | 100,0 | 100,0 | 100,0 | 100,0 | Akupunktur |
| Oui | (4,3) | 5,4 | (2,9) | (3,4) | (5,5) | 7,1 | Ja |
| Non | 95,7 | 94,6 | 97,1 | 96,6 | 94,5 | 92,9 | Nein |
| Médecine traditionnelle chinoise (excepté acupuncture) | 100,0 | 100,0 | 100,0 | 100,0 | 100,0 | 100,0 | Traditionelle Chinesische Medizin (ohne Akupunktur) |
| Oui | (1,2) | (1,5) | (1,4) | (1,2) | (0,9) | (1,7) | Ja |
| Non | 98,8 | 98,5 | 98,6 | 98,6 | 99,1 | 98,3 | Nein |
| Homéopathie | 100,0 | 100,0 | 100,0 | 100,0 | 100,0 | 100,0 | Homöopathie |
| Oui | 6,8 | 10,4 | (7,0) | (7,0) | 6,7 | 13,3 | Ja |
| Non | 93,2 | 89,6 | 93,0 | 93,0 | 93,3 | 86,7 | Nein |
| Naturopathie (phytothérapie) | 100,0 | 100,0 | 100,0 | 100,0 | 100,0 | 100,0 | Kräutermedizin, Pflanzenheilkunde |
| Oui | 3,5 | 8,1 | (1,7) | (3,1) | (5,2) | 12,3 | Ja |
| Non | 96,5 | 91,9 | 98,3 | 96,9 | 94,8 | 87,7 | Nein |
| PARAMÉDICAL³ / PARAMEDIZIN³ | | | | | | | |
| Physiothérapeute | 100,0 | 100,0 | 100,0 | 100,0 | 100,0 | 100,0 | Physiotherapeut |
| Oui | 14,9 | 17,8 | 13,3 | 15,6 | 16,4 | 19,6 | Ja |
| Non | 85,1 | 82,2 | 86,7 | 84,4 | 83,6 | 80,4 | Nein |
| Chiropraticien | 100,0 | 100,0 | 100,0 | 100,0 | 100,0 | 100,0 | Chiropraktiker |
| Oui | 5,9 | 8,1 | (5,2) | 9,1 | 6,7 | 7,2 | Ja |
| Non | 94,1 | 91,9 | 94,8 | 90,9 | 93,3 | 92,8 | Nein |
| Opticien | 100,0 | 100,0 | 100,0 | 100,0 | 100,0 | 100,0 | Optiker |
| Oui | 31,6 | 36,1 | 28,3 | 32,2 | 34,7 | 39,3 | Ja |
| Non | 68,4 | 63,9 | 71,7 | 67,8 | 65,3 | 60,7 | Nein |
| Hygiéniste dentaire | 100,0 | 100,0 | 100,0 | 100,0 | 100,0 | 100,0 | Dentalhygieniker |
| Oui | 38,6 | 42,3 | 38,9 | 39,1 | 38,4 | 45,0 | Ja |
| Non | 61,4 | 57,7 | 61,1 | 60,9 | 61,6 | 55,0 | Nein |

¹Estimation à partir d'un relevé par échantillon. Les éventuelles différences entre le total général et la somme des nombres sont dues aux nombres arrondis

¹Schätzung aufgrund einer Stichprobenerhebung. Allfällige Unterschiede zwischen Gesamtsumme und addierten Einzelwerten sind auf Rundungsdifferenzen zurückzuführen

²Avez-vous suivi une thérapie en ... au cours des 12 derniers mois? / Haben Sie in den letzten 12 Monaten eine ...-Behandlung in Anspruch genommen?

³Au cours des 12 derniers mois, avez-vous consulté un ... pour des raisons de santé ou pour un contrôle?

³Sind Sie in den letzten 12 Monaten wegen Gesundheitsproblemen oder für Kontrolluntersuchungen bei einem ... gewesen?

Source: Enquête suisse sur la santé 2007 et 2012- Office fédéral de la statistique, Neuchâtel

Quelle: Schweizerische Gesundheitsbefragung 2007 et 2012- Bundesamt für Statistik, Neuenburg, t17-495

| | | |
|---|---|---|
| O | T | P |
| ✓ | ✓ | ! |

Hospitalisation, selon le sexe des personnes interrogées, en 2002, 2007 et 2012

Spitalbehandlungen nach Geschlecht der Befragten 2002, 2007 und 2012

En % de la population résidante permanente de 15 ans et plus¹ / In % der ständigen Wohnbevölkerung von 15 Jahren und mehr¹

| T14-18 | Total | | | Hommes / Männer | | | Femmes / Frauen | | | |
|---|--------------|--------------|--------------|-----------------|--------------|--------------|-----------------|--------------|--------------|---|
| | 2002 | 2007 | 2012 | 2002 | 2007 | 2012 | 2002 | 2007 | 2012 | |
| Séjours hospitaliers² | 100,0 | 100,0 | 100,0 | 100,0 | 100,0 | 100,0 | 100,0 | 100,0 | 100,0 | Aufenthalte im Spital² |
| Aucun séjour | 86,5 | 90,5 | 89,1 | 89,6 | 92,2 | 90,8 | 83,6 | 88,8 | 87,7 | Nie |
| 1 séjour | 11,5 | 7,2 | 7,5 | 8,0 | (5,8) | 6,9 | 14,7 | 8,6 | 7,9 | 1 Aufenthalt |
| 2 séjours ou plus | (2,1) | (2,3) | (3,4) | (2,4) | (2,0) | (2,3) | (1,8) | (2,6) | (4,4) | 2 Aufenthalte oder mehr |
| Admission aux urgences³ | ... | 100,0 | 100,0 | ... | 100,0 | 100,0 | ... | 100,0 | 100,0 | Aufsuchen einer Notfallstation³ |
| Non | ... | 87,2 | 84,1 | ... | 84,7 | 85,9 | ... | 89,7 | 82,5 | Nein |
| Oui, seulement urgence | ... | 7,0 | 8,7 | ... | 8,0 | 7,9 | ... | 6,1 | 9,3 | Ja, nur Notfall |
| Oui, seulement traitement prévu | ... | (2,4) | (1,1) | ... | (3,1) | (1,1) | ... | (1,8) | (1,1) | Ja, nur geplante Behandlung |
| Oui, urgence et traitement prévu | ... | (3,3) | 6,2 | ... | (4,3) | (5,0) | ... | (2,4) | 7,2 | Ja, Notfall und geplante Behandlung |

¹Estimation à partir d'un relevé par échantillon. Les éventuelles différences entre le total général et la somme des nombres sont dues aux nombres arrondis

¹Schätzung aufgrund einer Stichprobenerhebung. Allfällige Unterschiede zwischen Gesamtsumme und addierten Einzelwerten sind auf Rundungsdifferenzen zurückzuführen

²Au cours des 12 derniers mois, combien de séjours avez-vous fait à l'hôpital ou en clinique spécialisée, sans compter les séjours en établissement de cure?

²Wieviele Aufenthalte haben Sie in den letzten 12 Monaten im Spital oder in einer Spezialklinik gemacht, Kuraufenthalte nicht mitgerechnet?

³Au cours des 12 derniers mois, avez-vous été admis(e) aux urgences d'un hôpital, au service ambulatoire d'un hôpital, ou dans une polyclinique? Si oui, pour quelle raison?

³Sind Sie in den letzten 12 Monaten in einer Notfallstation eines Spitals, einem Spital-Ambulatorium oder einer Poliklinik gewesen? Wenn ja, aus welchem Grund?

Source: Enquête suisse sur la santé, 2002, 2007 et 2012 - Office fédéral de la statistique, Neuchâtel

Quelle: Schweizerische Gesundheitsbefragung 2002, 2007 und 2012 - Bundesamt für Statistik, Neuenburg, t17-496

| | | |
|---|---|---|
| O | T | P |
| ✓ | ✓ | ! |

Aide à domicile, selon le sexe des personnes interrogées, en 2002, 2007 et 2012

Spitalexterne Pflege nach Geschlecht der Befragten 2002, 2007 und 2012

En % de la population résidante permanente de 15 ans et plus¹ / In % der ständigen Wohnbevölkerung von 15 Jahren und mehr¹

| T14-19 | Total | | | Hommes / Männer | | | Femmes / Frauen | | | |
|---|--------------|--------------|--------------|-----------------|--------------|--------------|-----------------|--------------|--------------|--|
| | 2002 | 2007 | 2012 | 2002 | 2007 | 2012 | 2002 | 2007 | 2012 | |
| Recours à un service de soins à domicile² | 100,0 | 100,0 | 100,0 | 100,0 | 100,0 | 100,0 | 100,0 | 100,0 | 100,0 | Inanspruchnahme eines Spitex-Dienstes² |
| Non | 97,1 | 96,5 | 96,7 | 98,9 | 98,8 | 99,3 | 95,5 | 94,3 | 94,6 | Nein |
| Oui, temporairement | (1,1) | (1,7) | (1,6) | (0,4) | (0,7) | (0,3) | (1,8) | (2,6) | (2,8) | Ja, vorübergehend |
| Oui, régulièrement | (1,7) | (1,9) | (1,6) | (0,7) | (0,5) | (0,5) | (2,8) | (3,1) | (2,6) | Ja, regelmässig |

¹Estimation à partir d'un relevé par échantillon. Les éventuelles différences entre le total général et la somme des nombres sont dues aux nombres arrondis

¹Schätzung aufgrund einer Stichprobenerhebung. Allfällige Unterschiede zwischen Gesamtsumme und addierten Einzelwerten sind auf Rundungsdifferenzen zurückzuführen

²Au cours des 12 derniers mois, avez-vous eu recours, pour vous-même, à un service de soins à domicile, c'est-à-dire à une infirmière, une soignante à domicile, une aide pour le ménage ou pour personnes âgées, ou à un service de repas ou de transports? Si oui, était-ce (ou est-ce) temporairement ou régulièrement?

²Haben Sie in den letzten 12 Monaten für sich selbst einen Spitex-Dienst gebraucht, d.h. eine Krankenschwester, eine Hauspflegerin, eine Haushalt- oder Betagtenhilfe oder einen Mahlzeiten- oder Fahrdienst? Wenn ja, ist (war) es vorübergehend oder regelmässig gewesen?

Source: Enquête suisse sur la santé 2002, 2007 et 2012 - Office fédéral de la statistique, Neuchâtel

Quelle: Schweizerische Gesundheitsbefragung 2002, 2007 und 2012 - Bundesamt für Statistik, Neuenburg, t17-497

| | | |
|---|---|---|
| O | T | P |
| ✓ | ✓ | ! |

Maladies infectieuses, de 2010 à 2015

Infektionskrankheiten von 2010 bis 2015

Déclarations obligatoires des médecins et des laboratoires; maladies infectieuses pour lesquels les résultats sont publiés par canton. Chiffres révisés
Meldepflichtige Arzt- und Labormeldungen; Infektionskrankheiten, für welche die Ergebnisse nach Kantonen veröffentlicht werden. Revidierte Zahlen

| T14-20 | 2010 | 2011 | 2012 | 2013 | 2014 | 2015 | |
|---|------|------|------|------|------|------|--|
| Brucellose | 1 | - | - | - | - | - | Brucellose |
| Campylobactériose | 157 | 197 | 231 | 189 | 235 | 293 | Campylobacteriose |
| Chlamydie | 166 | 191 | 254 | 307 | 280 | 355 | Chlamydie |
| Encéphalite à tiques | 3 | 7 | 3 | 6 | 1 | 6 | Zeckenzephalitis FSME |
| Escherichia coli entérohémorragiques (EHEC) | 1 | - | 2 | 4 | 1 | 15 | Enterohämorrhagische Escherichia coli (EHEC) |
| Fièvre de dengue, FHV | 2 | 1 | 1 | 6 | 3 | 6 | Dengue-Fieber, VHF |
| Fièvre typhoïde/Paratyphoïde | 1 | 1 | 1 | - | - | ... | Typhus abdominalis/Paratyphus |
| Gonorrhée | 22 | 24 | 27 | 41 | 30 | 36 | Gonorrhoe |
| Haemophilus influenzae, maladies invasives | 2 | 3 | 2 | 2 | - | 2 | Haemophilus influenzae, invasive Erkrankung |
| Hépatite A | 3 | 3 | - | 3 | 1 | 2 | Hepatitis A |
| Hépatite B | 45 | 42 | 46 | 42 | 54 | 53 | Hepatitis B |
| > dont Hépatite B aiguë | - | 1 | 1 | 2 | 1 | 2 | > davon akute Hepatitis B |
| Hépatite C | 54 | 34 | 44 | 41 | 39 | 35 | Hepatitis C |
| > dont Hépatite C aiguë | 2 | 1 | 1 | 2 | 2 | 4 | > davon akute Hepatitis C |
| Infections VIH | 11 | 12 | 23 | 11 | 24 | 15 | HIV-Infektion |
| Influenza, grippe saisonnière | 6 | 23 | 26 | 58 | 17 | 105 | Influenza (saisonal) |
| Légionellose | 9 | 6 | 5 | 7 | 4 | 16 | Legionellose |
| Listériose | - | - | 2 | 1 | 1 | 1 | Listeriose |
| Méningocoques, maladies invasives | 3 | 2 | 2 | 2 | 1 | 2 | Meningokokkenerkrankungen, invasiv |
| Paludisme | 7 | 5 | 6 | 6 | 9 | 22 | Malaria |
| Pneumocoques, maladies invasives | 17 | 34 | 23 | 36 | 19 | 41 | Pneumokokkenerkrankungen, invasiv |
| Rougeole | 1 | 12 | 7 | - | 1 | - | Masern |
| Rubéole (materno-fœtal exclue) | - | 1 | - | - | - | - | Röteln (materno-fœtal excl.) |
| Salmonellose | 32 | 40 | 26 | 36 | 41 | 38 | Salmonellose |
| Shigellose | 7 | 7 | 5 | 6 | 10 | 3 | Shigellose |
| Sida | 2 | 4 | 1 | 1 | 4 | 1 | Aids |
| Syphilis | 15 | 27 | 24 | 35 | 21 | 21 | Syphilis |
| Tuberculose | 18 | 8 | 18 | 11 | 11 | 15 | Tuberkulose |
| Tularémie | - | - | 3 | 4 | 5 | 4 | Tularämie |

Source: Office fédéral de la santé publique: Division Maladies transmissibles, Liebefeld/Berne

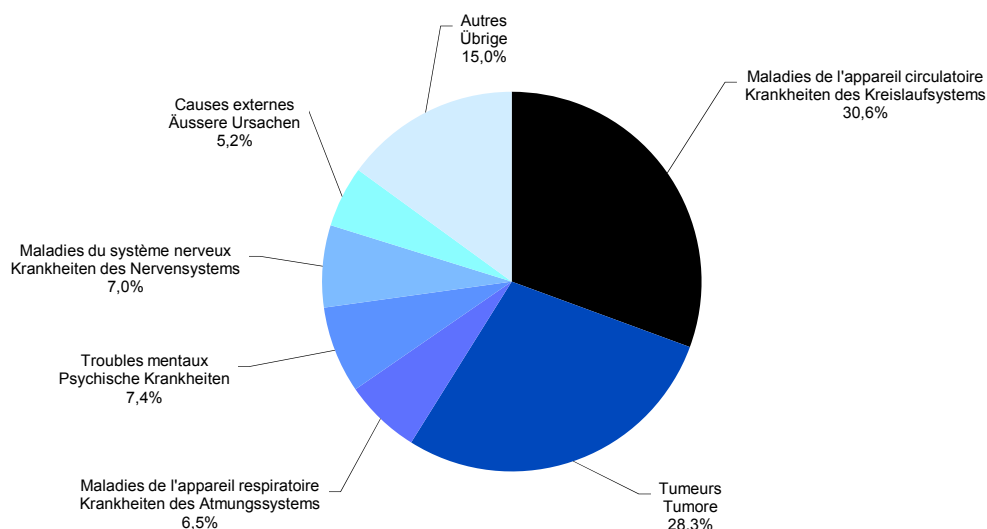
Quelle: Bundesamt für Gesundheit: Abteilung Übertragbare Krankheiten, Liebefeld/Bern, t17-426

| | | |
|---|---|---|
| O | T | P |
| ✓ | ✓ | ✓ |

Causes de décès, en 2014

Todesursachen 2014

G14-02



Source: Office fédéral de la statistique: Section Santé, Neuchâtel / Service de la statistique du canton de Fribourg

Quelle: Bundesamt für Statistik: Sektion Gesundheit, Neuenburg / Amt für Statistik des Kantons Freiburg, g17-019

Causes de décès, par classe d'âges, en 2014

Todesursachen nach Altersklasse 2014

Nombre de décès / Anzahl Todesfälle

| T14-21 | Total | 0-14 | 15-24 | 25-34 | 35-44 | 45-54 | 55-64 | 65-74 | 75-84 | 85+ | |
|---|--------------|-----------|----------|-----------|-----------|-----------|------------|------------|------------|------------|--|
| En tout | 2 009 | 12 | 7 | 13 | 36 | 86 | 170 | 313 | 540 | 832 | Insgesamt |
| Maladies infectieuses | 29 | 2 | - | - | 1 | 2 | 2 | 4 | 11 | 7 | Infektiöse und parasitäre Krankheiten |
| Tumeurs | 569 | - | - | 2 | 10 | 41 | 90 | 148 | 166 | 112 | Tumore |
| Organes digestifs | 189 | - | - | - | - | 16 | 30 | 46 | 56 | 41 | Verdauungsorgane |
| Organes respiratoires | 119 | - | - | - | 1 | 6 | 22 | 41 | 40 | 9 | Atmungsorgane |
| Organes génitaux | 57 | - | - | - | 1 | 2 | 6 | 11 | 19 | 18 | Genitalorgane |
| Tissus lymphoïde et hématopoïétique | 41 | - | - | 1 | 1 | 3 | 4 | 8 | 10 | 14 | Lymphatische und blutbildende Organe |
| Sein | 53 | - | - | - | 3 | 4 | 6 | 13 | 15 | 12 | Brust (Mamma) |
| Voies urinaires | 27 | - | - | - | - | 3 | - | 6 | 11 | 7 | Harnorgane |
| Lèvre, cavité buccale et pharynx | 14 | - | - | - | - | 1 | 5 | 6 | 1 | 1 | Lippe, Mund- und Rachenhöhle |
| Système nerveux (cerveau) | 22 | - | - | 1 | 3 | 2 | 6 | 6 | 4 | - | Nervensystem (Gehirn) |
| Autres tumeurs malignes | 32 | - | - | - | 1 | 4 | 9 | 5 | 8 | 5 | Andere bösartige Tumore |
| Tumeurs bénignes | 1 | - | - | - | - | - | 1 | - | - | - | Gutartige Tumore |
| Tumeurs de nature non précisée | 14 | - | - | - | - | - | 1 | 6 | 2 | 5 | Tumore unbekanntes Charakters |
| Maladies du sang et des organes hématopoïétiques | 5 | - | - | - | - | - | - | 2 | 1 | 2 | Krankheiten des Blutes und der blutbildenden Organe |
| Maladies endocriniennes, nutritionnelles et métaboliques | 51 | 1 | - | - | 1 | 5 | 2 | 5 | 14 | 23 | Endokrine, Ernährungs- und Stoffwechselkrankheiten |
| Diabète sucré | 42 | - | - | - | 1 | 2 | 1 | 5 | 11 | 22 | Diabetes mellitus |
| Autres | 9 | 1 | - | - | - | 3 | 1 | - | 3 | 1 | Übrige |
| Troubles mentaux | 149 | - | - | - | 3 | 1 | 6 | 4 | 29 | 106 | Psychische Krankheiten |
| Démence (sans maladie d'Alzheimer) | 128 | - | - | - | - | - | - | 2 | 24 | 102 | Demenz (ohne Alzheimer-Krankheit) |
| Dépendance aux substances psycho-actives | 13 | - | - | - | 3 | 1 | 5 | 2 | 2 | - | Abhängigkeit von psychotropen Substanzen |
| Autres | 8 | - | - | - | - | - | 1 | - | 3 | 4 | Übrige |
| Maladies du système nerveux | 140 | 2 | 1 | 1 | 2 | 1 | 13 | 15 | 42 | 63 | Krankheiten des Nervensystems |
| Maladie d'Alzheimer | 66 | - | - | - | - | - | 1 | 5 | 20 | 40 | Alzheimer-Krankheit |
| Maladie de Parkinson | 32 | - | - | - | - | - | - | 3 | 14 | 15 | Parkinson-Krankheit |
| Autres | 42 | 2 | 1 | 1 | 2 | 1 | 12 | 7 | 8 | 8 | Übrige |
| Maladies de l'appareil circulatoire | 614 | 1 | - | 3 | 9 | 10 | 22 | 72 | 179 | 318 | Krankheiten des Kreislaufsystems |
| Maladies du cœur | 500 | - | - | 2 | 8 | 10 | 21 | 59 | 134 | 266 | Herzkrankheiten |
| Maladies cérébrovasculaires | 90 | 1 | - | 1 | 1 | - | - | 8 | 33 | 46 | Zerebro-vaskuläre Krankheiten |
| Maladies des artères, artérioles et capillaires | 20 | - | - | - | - | - | - | 4 | 12 | 4 | Krankheiten der Arterien, Arteriolen und Kapillaren |
| Autres | 4 | - | - | - | - | - | 1 | 1 | - | 2 | Übrige |
| Maladies de l'appareil respiratoire | 130 | - | - | - | - | 3 | 6 | 13 | 36 | 72 | Krankheiten des Atmungssystems |
| Maladies chroniques des voies respiratoires inférieures | 66 | - | - | - | - | 3 | 5 | 9 | 23 | 26 | Chronische Krankheiten der unteren Atemwege |
| Infections aiguës des voies respiratoires | 42 | - | - | - | - | - | - | 2 | 9 | 31 | Akute Infektionen der Atemwege |
| Autres | 22 | - | - | - | - | - | 1 | 2 | 4 | 15 | Übrige |
| Maladies de l'appareil digestif | 79 | - | - | - | - | 3 | 11 | 19 | 16 | 30 | Krankheiten des Verdauungssystems |
| Cirrhose alcoolique du foie | 14 | - | - | - | - | 2 | 4 | 6 | 2 | - | Alkoholische Leberzirrhose |
| Occlusion intestinale sans hernie | 11 | - | - | - | - | - | - | 2 | 1 | 8 | Darmverschluss ohne Hernie |
| Ulcère de l'estomac et du duodénum | 1 | - | - | - | - | - | - | 1 | - | - | Magen- und Duodenalulkus |
| Autres | 53 | - | - | - | - | 1 | 7 | 10 | 13 | 22 | Übrige |
| Maladies de la peau et du tissu cellulaire sous-cutané | 2 | - | - | - | - | - | - | - | - | 2 | Krankheiten der Haut und der Unterhaut |
| Maladies des os, des muscles et du tissu conjonctif | 20 | - | - | - | - | 1 | 1 | 2 | 5 | 11 | Krankheiten des Muskel-Skelett-Systems und des Bindegewebes |
| Maladies de l'appareil génito-urinaire | 36 | - | - | - | 1 | - | - | 2 | 10 | 23 | Krankheiten des Urogenitalsystems |
| Certaines maladies de la période périnatale | 3 | 3 | - | - | - | - | - | - | - | - | Zustände mit Ursprung in der Perinatalperiode |
| Malformations congénitales | 5 | 3 | - | - | 1 | - | - | 1 | - | - | Angeborene Missbildungen |
| Symptômes, signes et résultats anormaux | 73 | - | 1 | 1 | 4 | 4 | 7 | 14 | 17 | 25 | Symptome und abnorme klinische und Laborbefunde |
| Cause inconnue de mortalité | 63 | - | 1 | 1 | 4 | 4 | 7 | 12 | 15 | 19 | Unbekannte Todesursache |
| Sénilité | 6 | - | - | - | - | - | - | 1 | - | 5 | Senilität |
| Autres | 4 | - | - | - | - | - | - | 1 | 2 | 1 | Übrige |
| Causes externes | 104 | - | 5 | 6 | 4 | 15 | 10 | 12 | 14 | 38 | Äussere Ursachen |
| Suicide, lésions auto-infligées | 31 | - | 3 | 3 | 1 | 9 | 7 | 4 | 2 | 2 | Selbsttötung, Selbstbeschädigung (Suizid) |
| Chutes | 46 | - | - | - | 1 | 2 | 1 | 4 | 9 | 29 | Stürze |
| Accidents de transport | 9 | - | 2 | 1 | - | 1 | - | 1 | 1 | 3 | Verkehrsunfälle |
| Autres | 18 | - | - | 2 | 2 | 3 | 2 | 3 | 2 | 4 | Übrige |

Source: Office fédéral de la statistique: Section Santé, Neuchâtel

Quelle: Bundesamt für Statistik: Sektion Gesundheit, Neuenburg, t17-234



Causes de décès des hommes, par classe d'âges, en 2014

Todesursachen der Männer nach Altersklasse 2014

—
Nombre de décès / Anzahl Todesfälle

| T14-22 | Total | 0-14 | 15-24 | 25-34 | 35-44 | 45-54 | 55-64 | 65-74 | 75-84 | 85+ | |
|---|--------------|----------|----------|----------|-----------|-----------|------------|------------|------------|------------|--|
| En tout | 1 023 | 5 | 6 | 7 | 26 | 52 | 116 | 195 | 289 | 327 | Insgesamt |
| Maladies infectieuses | 19 | 2 | - | - | 1 | 1 | 2 | 3 | 7 | 3 | Infektiöse und parasitäre Krankheiten |
| Tumeurs | 318 | - | - | 1 | 5 | 24 | 52 | 87 | 94 | 55 | Tumore |
| Organes digestifs | 114 | - | - | - | - | 7 | 22 | 36 | 31 | 18 | Verdauungsorgane |
| Organes respiratoires | 76 | - | - | - | 1 | 5 | 11 | 27 | 28 | 4 | Atmungsorgane |
| Organes génitaux | 32 | - | - | - | - | 1 | 2 | 4 | 11 | 14 | Genitalorgane |
| Tissus lymphoïde et hématopoïétique | 23 | - | - | - | 1 | 2 | 3 | 2 | 6 | 9 | Lymphatische und blutbildende Organe |
| Voies urinaires | 17 | - | - | - | - | 3 | - | 3 | 7 | 4 | Harnorgane |
| Lèvre, cavité buccale et pharynx | 11 | - | - | - | - | 1 | 4 | 4 | 1 | 1 | Lippe, Mund- und Rachenhöhle |
| Système nerveux (cerveau) | 11 | - | - | 1 | 2 | - | 4 | 3 | 1 | - | Nervensystem (Gehirn) |
| Autres tumeurs malignes | 23 | - | - | - | 1 | 5 | 5 | 4 | 7 | 1 | Andere bösartige Tumore |
| Tumeurs de nature non précisée | 11 | - | - | - | - | - | 1 | 4 | 2 | 4 | Tumore unbekanntes Charakters |
| Maladies du sang et des organes hématopoïétiques | 2 | - | - | - | - | - | - | 1 | - | 1 | Krankheiten des Blutes und der blutbildenden Organe |
| Maladies endocriniennes, nutritionnelles et métaboliques | 18 | 1 | - | - | - | 1 | 1 | 4 | 4 | 7 | Endokrine, Ernährungs- und Stoffwechselkrankheiten |
| Diabète sucré | 15 | - | - | - | - | - | 1 | 4 | 3 | 7 | Diabetes mellitus |
| Autres | 3 | 1 | - | - | - | 1 | - | - | 1 | - | Übrige |
| Troubles mentaux | 53 | - | - | - | 2 | 1 | 3 | 2 | 13 | 32 | Psychische Krankheiten |
| Démence (sans maladie d'Alzheimer) | 42 | - | - | - | - | - | - | - | 12 | 30 | Demenz (ohne Alzheimer-Krankheit) |
| Dépendance aux substances psycho-actives | 9 | - | - | - | 2 | 1 | 3 | 2 | 1 | - | Abhängigkeit von psychotropen Substanzen |
| Autres | 2 | - | - | - | - | - | - | - | - | 2 | Übrige |
| Maladies du système nerveux | 70 | 1 | 1 | 1 | 1 | - | 12 | 7 | 24 | 23 | Krankheiten des Nervensystems |
| Maladie d'Alzheimer | 26 | - | - | - | - | - | 1 | 3 | 9 | 13 | Alzheimer-Krankheit |
| Maladie de Parkinson | 19 | - | - | - | - | - | - | 2 | 11 | 6 | Parkinson-Krankheit |
| Autres | 25 | 1 | 1 | 1 | 1 | - | 11 | 2 | 4 | 4 | Übrige |
| Maladies de l'appareil circulatoire | 306 | - | - | 2 | 8 | 7 | 18 | 48 | 98 | 125 | Krankheiten des Kreislaufsystems |
| Maladies du coeur | 256 | - | - | 2 | 7 | 7 | 17 | 43 | 72 | 108 | Herzkrankheiten |
| Maladies cérébrovasculaires | 32 | - | - | - | 1 | - | - | 2 | 15 | 14 | Zerebro-vasculäre Krankheiten |
| Maladies des artères, artérioles et capillaires | 17 | - | - | - | - | - | - | 3 | 11 | 3 | Krankheiten der Arterien, Arteriolen und Kapillaren |
| Autres | 1 | - | - | - | - | - | 1 | - | - | - | Übrige |
| Maladies de l'appareil respiratoire | 62 | - | - | - | - | 2 | 4 | 6 | 17 | 33 | Krankheiten des Atmungssystems |
| Maladies chroniques des voies respiratoires inférieures | 35 | - | - | - | - | 2 | 3 | 4 | 13 | 13 | Chronische Krankheiten der unteren Atemwege |
| Infections aiguës des voies respiratoires | 19 | - | - | - | - | - | - | 1 | 3 | 15 | Akute Infektionen der Atemwege |
| Autres | 8 | - | - | - | - | - | 1 | 1 | 1 | 5 | Übrige |
| Maladies de l'appareil digestif | 42 | - | - | - | - | 3 | 8 | 15 | 8 | 8 | Krankheiten des Verdauungssystems |
| Cirrhose alcoolique du foie | 13 | - | - | - | - | 2 | 3 | 6 | 2 | - | Alkoholische Leberzirrhose |
| Occlusion intestinale sans hernie | 4 | - | - | - | - | - | - | - | - | 4 | Darmverschluss ohne Hernie |
| Ulcère de l'estomac et du duodénum | 1 | - | - | - | - | - | - | 1 | - | - | Magen- und Duodenalulkus |
| Autres | 24 | - | - | - | - | 1 | 5 | 8 | 6 | 4 | Übrige |
| Maladies des os, des muscles et du tissu conjonctif | 5 | - | - | - | - | - | 1 | 2 | 1 | 1 | Krankheiten des Muskel-Skelett-Systems und des Bindegewebes |
| Maladies de l'appareil génito-urinaire | 21 | - | - | - | 1 | - | - | 2 | 6 | 12 | Krankheiten des Urogenitalsystems |
| Malformations congénitales | 3 | 1 | - | - | 1 | - | - | 1 | - | - | Angeborene Missbildungen |
| Symptômes, signes et résultats anormaux | 40 | - | 1 | 1 | 3 | 2 | 6 | 10 | 7 | 10 | Symptome und abnorme klinische und Laborbefunde |
| Cause inconnue de mortalité | 36 | - | 1 | 1 | 3 | 2 | 6 | 9 | 7 | 7 | Unbekannte Todesursache |
| Sénilité | 2 | - | - | - | - | - | - | - | - | 2 | Senilität |
| Autres | 2 | - | - | - | - | - | - | 1 | - | 1 | Übrige |
| Causes externes | 64 | - | 4 | 2 | 4 | 11 | 9 | 7 | 10 | 17 | Äussere Ursachen |
| Suicide et lésions auto-infligées | 21 | - | 2 | 1 | 1 | 6 | 6 | 3 | 1 | 1 | Selbsttötung, Selbstbeschädigung (Suizid) |
| Chutes | 24 | - | - | - | 1 | 2 | 1 | 2 | 6 | 12 | Stürze |
| Accidents de transport | 6 | - | 2 | - | - | 1 | - | - | 1 | 2 | Verkehrsunfälle |
| Autres | 13 | - | - | 1 | 2 | 2 | 2 | 2 | 2 | 2 | Übrige |

Source: Office fédéral de la statistique: Section Santé, Neuchâtel

Quelle: Bundesamt für Statistik: Sektion Gesundheit, Neuenburg, t17-402

| | | |
|---|---|---|
| O | T | P |
| ✓ | ✓ | ✓ |

Causes de décès des femmes, par classe d'âges, en 2014
Todesursachen der Frauen nach Altersklasse 2014

Nombre de décès / Anzahl Todesfälle

| T14-23 | Total | 0-14 | 15-24 | 25-34 | 35-44 | 45-54 | 55-64 | 65-74 | 75-84 | 85+ | |
|---|------------|----------|----------|----------|-----------|-----------|-----------|------------|------------|------------|--|
| En tout | 986 | 7 | 1 | 6 | 10 | 34 | 54 | 118 | 251 | 505 | Insgesamt |
| Maladies infectieuses | 10 | - | - | - | - | 1 | - | 1 | 4 | 4 | Infektiöse und parasitäre Krankheiten |
| Tumeurs | 251 | - | - | 1 | 5 | 17 | 38 | 61 | 72 | 57 | Tumore |
| Organes digestifs | 75 | - | - | - | - | 9 | 8 | 10 | 25 | 23 | Verdauungsorgane |
| Organes respiratoires | 43 | - | - | - | - | 1 | 11 | 14 | 12 | 5 | Atmungsorgane |
| Organes génitaux | 25 | - | - | - | 1 | 1 | 4 | 7 | 8 | 4 | Genitalorgane |
| Tissus lymphoïde et hématopoïétique | 18 | - | - | 1 | - | 1 | 1 | 6 | 4 | 5 | Lymphatische und blutbildende Organe |
| Sein | 52 | - | - | - | 3 | 3 | 6 | 13 | 15 | 12 | Brust (Mamma) |
| Voies urinaires | 10 | - | - | - | - | - | - | 3 | 4 | 3 | Harnorgane |
| Lèvre, cavité buccale et pharynx | 3 | - | - | - | - | - | 1 | 2 | - | - | Lippe, Mund- und Rachenhöhle |
| Système nerveux (cerveau) | 11 | - | - | - | 1 | 2 | 2 | 3 | 3 | - | Nervensystem (Gehirn) |
| Autres tumeurs malignes | 10 | - | - | - | - | - | 4 | 1 | 1 | 4 | Andere bösartige Tumore |
| Tumeurs bénignes | 1 | - | - | - | - | - | - | 1 | - | - | Gutartige Tumore |
| Tumeurs de nature non précisée | 3 | - | - | - | - | - | - | 2 | - | 1 | Tumore unbekanntes Charakters |
| Maladies du sang et des organes hématopoïétiques | 3 | - | - | - | - | - | - | 1 | 1 | 1 | Krankheiten des Blutes und der blutbildenden Organe |
| Maladies endocriniennes, nutritionnelles et métaboliques | 33 | - | - | - | 1 | 4 | 1 | 1 | 10 | 16 | Endokrine, Ernährungs- und Stoffwechselkrankheiten |
| Diabète sucré | 27 | - | - | - | 1 | 2 | - | 1 | 8 | 15 | Diabetes mellitus |
| Autres | 6 | - | - | - | - | 2 | 1 | - | 2 | 1 | Übrige |
| Troubles mentaux | 96 | - | - | - | 1 | - | 3 | 2 | 16 | 74 | Psychische Krankheiten |
| Démence (sans maladie d'Alzheimer) | 86 | - | - | - | - | - | - | 2 | 12 | 72 | Demenz (ohne Alzheimer-Krankheit) |
| Dépendance aux substances psycho-actives | 4 | - | - | - | 1 | - | 2 | - | 1 | - | Abhängigkeit von psychotropen Substanzen |
| Autres | 6 | - | - | - | - | - | 1 | - | 3 | 2 | Übrige |
| Maladies du système nerveux | 70 | 1 | - | - | 1 | 1 | 1 | 8 | 18 | 40 | Krankheiten des Nervensystems |
| Maladie d'Alzheimer | 40 | - | - | - | - | - | - | 2 | 11 | 27 | Alzheimer-Krankheit |
| Maladie de Parkinson | 13 | - | - | - | - | - | - | 1 | 3 | 9 | Parkinson-Krankheit |
| Autres | 17 | 1 | - | - | 1 | 1 | 1 | 5 | 4 | 4 | Übrige |
| Maladies de l'appareil circulatoire | 308 | 1 | - | 1 | 1 | 3 | 4 | 24 | 81 | 193 | Krankheiten des Kreislaufsystems |
| Maladies du coeur | 244 | - | - | - | 1 | 3 | 4 | 16 | 62 | 158 | Herzkrankheiten |
| Maladies cérébrovasculaires | 58 | 1 | - | 1 | - | - | - | 6 | 18 | 32 | Zerebro-vasculäre Krankheiten |
| Maladies des artères, artérioles et capillaires | 3 | - | - | - | - | - | - | 1 | 1 | 1 | Krankheiten der Arterien, Arteriolen und Kapillaren |
| Autres | 3 | - | - | - | - | - | - | 1 | - | 2 | Übrige |
| Maladies de l'appareil respiratoire | 68 | - | - | - | - | 1 | 2 | 7 | 19 | 39 | Krankheiten des Atmungssystems |
| Maladies chroniques des voies respiratoires inférieures | 31 | - | - | - | - | 1 | 2 | 5 | 10 | 13 | Chronische Krankheiten der unteren Atemwege |
| Infections aiguës des voies respiratoires | 23 | - | - | - | - | - | - | 1 | 6 | 16 | Akute Infektionen der Atemwege |
| Autres | 14 | - | - | - | - | - | - | 1 | 3 | 10 | Übrige |
| Maladies de l'appareil digestif | 37 | - | - | - | - | - | 3 | 4 | 8 | 22 | Krankheiten des Verdauungssystems |
| Cirrhose alcoolique du foie | 1 | - | - | - | - | - | 1 | - | - | - | Alkoholische Leberzirrhose |
| Occlusion intestinale sans hernie | 7 | - | - | - | - | - | - | 2 | 1 | 4 | Darmverschluss ohne Hernie |
| Autres | 29 | - | - | - | - | - | 2 | 2 | 7 | 18 | Übrige |
| Maladie de la peau et du tissu cellulaire sous-cutané | 2 | - | - | - | - | - | - | - | - | 2 | Krankheit der Haut und der Unterhaut |
| Maladies des os, des muscles et du tissu conjonctif | 15 | - | - | - | - | 1 | - | - | 4 | 10 | Krankheiten des Muskel-Skelett-Systems und des Bindegewebes |
| Maladies de l'appareil génito-urinaire | 15 | - | - | - | - | - | - | - | 4 | 11 | Krankheiten des Urogenitalsystems |
| Certaines maladies de la période périnatale | 3 | 3 | - | - | - | - | - | - | - | - | Zustände mit Ursprung in der Perinatalperiode |
| Malformations congénitales | 2 | 2 | - | - | - | - | - | - | - | - | Angeborene Missbildungen |
| Symptômes, signes et résultats anormaux | 33 | - | - | - | 1 | 2 | 1 | 4 | 10 | 15 | Symptome und abnorme klinische und Laborbefunde |
| Cause inconnue de mortalité | 27 | - | - | - | 1 | 2 | 1 | 3 | 8 | 12 | Unbekannte Todesursache |
| Sénilité | 4 | - | - | - | - | - | - | 1 | - | 3 | Senilität |
| Autres | 2 | - | - | - | - | - | - | - | 2 | - | Übrige |
| Causes externes | 40 | - | 1 | 4 | - | 4 | 1 | 5 | 4 | 21 | Äussere Ursachen |
| Suicide et lésions auto-infligées | 10 | - | 1 | 2 | - | 3 | 1 | 1 | 1 | 1 | Selbsttötung, Selbstbeschädigung (Suizid) |
| Chutes | 22 | - | - | - | - | - | - | 2 | 3 | 17 | Stürze |
| Accidents de transport | 3 | - | - | 1 | - | - | - | 1 | - | 1 | Verkehrsunfälle |
| Autres | 5 | - | - | 1 | - | 1 | - | 1 | - | 2 | Übrige |

Source: Office fédéral de la statistique: Section Santé, Neuchâtel

Quelle: Bundesamt für Statistik: Sektion Gesundheit, Neuenburg, t17-403

| | | |
|---|---|---|
| O | T | P |
| ✓ | ✓ | ✓ |



ETAT DE FRIBOURG
STAAT FREIBURG

15 Education et science

Généralités

Systeme d'enseignement

- > Enseignement obligatoire et post-obligatoire
- > Enseignement professionnel
- > Université, hautes écoles
- > Université populaire
- > Conservatoire
- > Diplômes
- > Allocations d'études
- > Enseignants
- > Dépenses publiques pour l'enseignement (Université)

15. Bildung und Wissenschaft

Allgemeines

Bildungswesen

- > Obligatorischer und post-obligatorischer Unterricht
- > Berufsausbildung
- > Universität, höhere Schulen
- > Volkshochschule
- > Konservatorium
- > Diplome
- > Stipendien
- > Lehrkräfte
- > Öffentliche Ausgaben für das Unterrichtswesen (Universität)

L'éducation et la science en quelques chiffres (Elèves et étudiants, selon l'enseignement suivi, de 2011/12 à 2015/16)
 Bildung und Wissenschaft in einigen Zahlen (Schüler und Studenten nach Schulstufe von 2011/12 bis 2015/16)

Elèves et étudiants dénombrés à leur lieu d'école et non à leur domicile¹ / Schüler und Studenten am Schulort gezählt (nicht am Wohnort)¹

| T15-01 | Total | Degré | Degré | Degré | Degré secondaire II / Sekundarstufe II | | Degré tertiaire / Tertiärstufe | | | Autre ensei- nement Andere Ausbildung |
|--|------------------|---------------------------------|----------------------------------|----------------------|---|------------------------------|---|-------------------------------|---------------------------------|--|
| | | primaire I ² | primaire II ³ | secon- daire I | Formation générale ⁴ | Formation professionnelle | Formation profes- sionnelle supérieure | Hautes écoles spécialisées | Hautes écoles universitaires | |
| | | Primar- stufe I ² | Primar- stufe II ³ | Sekundar- stufe I | Allgemeinbil- dende Schulen ⁴ | Berufs- ausbildung | Höhere Berufs- ausbildung | Fachhoch- schulen | Universitäre Hochschulen | |
| Suisse / Schweiz (2014/15) | 1 581 874 | 167 030 | 467 394 | 255 264 | 126 638 | 239 502 | 61 160 | 89 656 | 143 960 | 31 270 |
| AG | ... | 13 783 | 36 458 | 19 975 | 7 008 | 17 522 | 2 406 | ... | - | 3 783 |
| AR | ... | 1 048 | 2 993 | 1 655 | 494 | 982 | - | ... | - | 196 |
| AI | ... | 327 | 904 | 609 | 151 | - | - | ... | - | 67 |
| BL | ... | 5 432 | 12 835 | 11 138 | 5 511 | 6 044 | 1 547 | ... | - | 1 734 |
| BS | ... | 3 477 | 9 077 | 4 506 | 4 486 | 6 669 | 1 232 | ... | 13 238 | 575 |
| BE | ... | 19 907 | 54 519 | 28 530 | 12 304 | 34 182 | 8 355 | ... | 16 477 | 3 409 |
| FR | ... | 7 058 | 20 606 | 10 713 | 5 256 | 7 533 | 1 576 | ... | 10 422 | 1 441 |
| GE | ... | 9 918 | 29 521 | 15 608 | 17 266 | 9 158 | 1 120 | ... | 15 781 | 1 896 |
| GL | ... | 741 | 2 166 | 1 182 | 280 | 1 116 | 23 | ... | - | 188 |
| GR | ... | 3 355 | 10 044 | 5 858 | 1 959 | 5 593 | 1 296 | ... | - | 246 |
| JU | ... | 1 444 | 4 623 | 2 483 | 993 | 2 308 | 158 | ... | - | 257 |
| LU | ... | 6 105 | 23 041 | 12 501 | 6 121 | 15 276 | 6 202 | ... | 2 821 | 879 |
| NE | ... | 3 663 | 10 892 | 5 681 | 2 666 | 6 271 | 1 155 | ... | 4 348 | 949 |
| NW | ... | 720 | 2 265 | 1 242 | 276 | 793 | 292 | ... | - | 53 |
| OW | ... | 529 | 2 229 | 1 212 | 327 | 829 | 77 | ... | - | 46 |
| SG | ... | 10 078 | 28 809 | 15 509 | 5 522 | 19 874 | 4 855 | ... | 8 449 | 3 086 |
| SH | ... | 1 476 | 4 106 | 2 131 | 731 | 2 149 | 239 | ... | - | 473 |
| SZ | ... | 2 781 | 8 708 | 4 764 | 1 485 | 3 015 | 33 | ... | - | 574 |
| SO | ... | 5 105 | 14 215 | 7 506 | 2 156 | 6 381 | 1 953 | ... | - | 1 057 |
| TG | ... | 5 251 | 15 331 | 8 158 | 2 206 | 6 242 | 453 | ... | - | 1 251 |
| TI | ... | 8 504 | 16 032 | 13 152 | 7 020 | 9 692 | 1 340 | ... | 3 016 | 580 |
| UR | ... | 657 | 2 131 | 1 112 | 217 | 763 | - | ... | - | 51 |
| VS | ... | 6 398 | 19 357 | 10 365 | 5 707 | 8 820 | 1 700 | ... | - | 572 |
| VD | ... | 16 830 | 48 350 | 25 951 | 16 959 | 20 773 | 5 501 | ... | 23 799 | 3 696 |
| ZG | ... | 2 425 | 7 036 | 3 785 | 1 792 | 3 068 | 1 168 | ... | - | 513 |
| ZH | ... | 30 018 | 81 146 | 39 938 | 17 745 | 44 449 | 18 479 | ... | 44 523 | 3 698 |
| FS-CH ⁵ | - | - | - | - | - | - | - | - | 1 086 | - |
| Canton de Fribourg (2015/16) | | | | | | | | | | |
| Kanton Freiburg (2015/16) | 67 864 | 7 131 | 20 915 | 10 967 | 4 898 | 7 677 | 1 603 | 3 090 | 10 509 | 1 074 |
| Broye / Broye | 4 282 | 774 | 2 256 | 1 172 | - | - | - | - | - | 80 |
| Glâne / Glâne | 3 418 | 609 | 1 767 | 891 | 25 | - | - | - | - | 126 |
| Gruyère / Greyerz | 10 307 | 1 226 | 3 589 | 1 930 | 1 117 | 1 255 | 962 | 88 | - | 140 |
| Sarine / Saane | 38 079 | 2 342 | 6 894 | 3 879 | 3 697 | 6 422 | 641 | 3 002 | 10 509 | 693 |
| See / Lac | 4 205 | 792 | 2 304 | 1 024 | 59 | - | - | - | - | 26 |
| Singine / Sense | 4 874 | 902 | 2 595 | 1 368 | - | - | - | - | - | 9 |
| Veveysse / Vivisbach | 2 699 | 486 | 1 510 | 703 | - | - | - | - | - | - |
| Agglo Fribourg-Freiburg (2015/16)⁶ | 33 977 | 1 720 | 5 023 | 3 871 | 3 660 | 5 109 | 391 | 3 002 | 10 509 | 692 |
| Canton de Fribourg-Freiburg | | | | | | | | | | |
| Kanton Freiburg | | | | | | | | | | |
| 2011/12 | 63 474 | 5 356 | 19 881 | 10 946 | 4 862 | 7 279 | 1 474 | 2 720 | 9 834 | 1 122 |
| 2012/13 ⁷ | 64 693 | 5 923 | 20 104 | 10 988 | 4 963 | 7 075 | 1 519 | 2 905 | 10 083 | 1 133 |
| 2013/14 ⁷ | 66 593 | 6 964 | 20 338 | 11 082 | 5 075 | 7 100 | 1 446 | 3 078 | 10 361 | 1 149 |
| 2014/15 | 67 708 | 7 063 | 20 609 | 11 041 | 5 107 | 7 735 | 1 584 | 3 029 | 10 422 | 1 118 |
| 2015/16 | 67 864 | 7 131 | 20 915 | 10 967 | 4 898 | 7 677 | 1 603 | 3 090 | 10 509 | 1 074 |

¹ Chiffres pour la Suisse et les cantons selon l'Office fédéral de la statistique. Chiffres pour le canton, ses districts et l'Agglo-Fribourg selon le Service de la statistique du canton de Fribourg

² Zahlen für die Schweiz und die Kantone gemäss Bundesamt für Statistik. Zahlen für den Kanton, seine Bezirke und die Agglo-Freiburg gemäss Amt für Statistik des Kantons Freiburg

³ Jusqu'en 2012/13, école enfantine. Dès 2013/14, cycle élémentaire années 1 et 2 / Bis 2012/13 Kindergarten. Ab 2013/14 Eingangsstufe 1.+ 2. Jahr

⁴ Jusqu'en 2012/13, degré primaire. Dès 2013/14, degré primaire années 3 à 8 / Bis 2012/13 Primarstufe. Ab 2013/14 Primarstufe 3. bis 8. Jahr

⁵ Ecoles préparant à la maturité, écoles de culture générale ECG, écoles préparant à la maturité spécialisée MS et autres écoles de formation générale

⁶ Maturitätsschulen, Fachmittelschulen FMS, Fachmaturitätsschulen FM und andere allgemeinbildende Schulen

⁷ Formation universitaire à distance Suisse et Institut universitaire Kurt Bösch / Universitäre Fernstudien Schweiz und Universitäres Institut Kurt Bösch

⁸ Selon L'Agg du 19.9.1995 et Statuts Agglo Fribourg-Freiburg 2008: Avry, Belfaux, Corminboeuf, Düdingen, Fribourg, Givisiez, Granges-Paccot, Marly, Matran, Villars-sur-Glâne

⁹ Gemäss AggG vom 19.9.1995 und Statuten Agglo Fribourg-Freiburg 2008: Avry, Belfaux, Corminboeuf, Düdingen, Fribourg, Givisiez, Granges-Paccot, Marly, Matran, Villars-sur-Glâne

Source: Office fédéral de la statistique: Section Formation scolaire et professionnelle, Neuchâtel, Service de la statistique du canton de Fribourg

Quelle: Bundesamt für Statistik: Sektion Schul- und Berufsbildung, Neuenburg, Amt für Statistik des Kantons Freiburg, t17-244

| | | |
|---|---|---|
| O | T | P |
| ✓ | ✓ | ✓ |

Schéma général du système d'enseignement cantonal

Grundschema des kantonalen Bildungssystems

Effectifs représentés: nombre d'élèves pour l'année scolaire 2015/16 / Aufgeführte Bestände: Anzahl Schüler für das Schuljahr 2015/16

G15-01

Année de
scolarité
Schuljahr

| | | Degré tertiaire / Tertiärstufe | | | | |
|-----|---------------------------|--------------------------------|---|-------|--|-------|
| >15 | Université Universität | 10 509 | Haute école spécialisée Fachhochschule | 3 090 | Degré tertiaire, formation prof. Tertiärstufe, Berufsausbildung | 1 603 |

| | | Degré secondaire II / Sekundarstufe II | | | | |
|----|-----------|--|------------------------------|-----|--------------------------------|-------|
| 15 | | 809 | 293 | 469 | | |
| 14 | Gymnase | 724 | Ecole de culture générale | 276 | Formation professionnelle | 2 090 |
| 13 | Gymnasium | 833 | Fachmittelschule | 361 | Berufsausbildung | 2 150 |
| 12 | | 861 | | 376 | | 2 968 |
| | | | | | Autre formation secondaire | 376 |
| | | | | | Andere sekundäre Ausbildung | |

| | | Degré secondaire I / Sekundarstufe I | | | | | | |
|----|---|--------------------------------------|---|-------|--|-----|---|-----|
| 11 | Cycle d'orientation, classe pré-gymnasiale | 1 394 | Cycle d'orientation, classe générale | 1 611 | Cycle d'orientation, classe à exigences de base (EB) | 720 | Cycle d'orientation, classe de développement et de langue | 136 |
| 10 | Orientierungsstufe, progymnasiale Klasse | 1 308 | Orientierungsschule, allgemeine | 1 518 | Orientierungsschule, Realklasse | 691 | Orientierungsschule, Werk- und Sprachklasse | 115 |
| 9 | | 1 157 | Sekundarklasse | 1 503 | | 715 | | 99 |

| | | Degré primaire / Primarstufe | | | | |
|---|-----------------|------------------------------|--|-------|--|-----|
| 8 | | | | 3 500 | | |
| 7 | | | | 3 435 | | |
| 6 | | | | 3 424 | | |
| 5 | Classe primaire | | | 3 410 | Classe de développement et classe primaire d'accueil | 159 |
| 4 | Primarschule | | | 3 627 | Primarkleinklasse und Primar- eingliederungsklasse | |
| 3 | | | | 3 519 | | |
| 2 | | | | 3 594 | | |
| 1 | | | | 3 537 | | |

904

Classe spéciale
Sonderklasse

Source: Statistique scolaire - Service de la statistique du canton de Fribourg

Quelle: Schulstatistik - Amt für Statistik des Kantons Freiburg, g17-032

Elèves par enseignement suivi, de 2010/11 à 2015/16
Schüler nach Schulstufe 2010/11 bis 2015/16

Sans l'Université de Fribourg et les Hautes écoles spécialisées de Fribourg; le recensement scolaire est effectué au début de l'année scolaire (en général, en octobre)
Ohne die Universität Freiburg und die Fachhochschulen Freiburg; die Schulerhebung wird Anfang Schuljahr durchgeführt (in der Regel im Oktober)

| T15-02 | 2010/11 | 2011/12 | 2012/13 | 2013/14 | 2014/15 | 2015/16 | |
|--|---------------|---------------|---------------|---------------|---------------|---------------|---|
| Total | 50 792 | 50 920 | 51 705 | 53 154 | 54 257 | 54 265 | Total |
| Degré préscolaire (Ecole enfantine)¹ | 5 177 | 5 356 | 5 923 | - | - | - | Vorschule (Kindergarten)¹ |
| Degré primaire | 19 766 | 19 881 | 20 104 | 27 302 | 27 672 | 28 046 | Primarstufe |
| Degré secondaire I | 10 878 | 10 946 | 10 988 | 11 082 | 11 041 | 10 967 | Sekundarstufe I |
| CO, classe prégyrnasiale avec latin | 1 896 | 1 977 | 1 895 | 1 736 | 2 127 | 2 065 | OS, progymnasiale Klasse mit Latein |
| CO, classe prégyrnasiale sans latin | 1 794 | 1 708 | 1 776 | 2 069 | 1 662 | 1 794 | OS, progymnasiale Klasse ohne Latein |
| CO, classe générale | 4 745 | 4 753 | 4 790 | 4 779 | 4 741 | 4 632 | OS, allgemeine Sekundarklasse |
| CO, classe à exigences de base (EB) | 2 072 | 2 139 | 2 133 | 2 164 | 2 181 | 2 126 | OS, Realklasse |
| CO, classe de développement | 323 | 298 | 288 | 292 | 279 | 319 | OS, Werkklasse |
| CO, classe de langue | 48 | 71 | 106 | 42 | 51 | 31 | OS, Sprachklasse |
| Ecole à progr. d'enseignement spécial | 1 133 | 1 122 | 1 133 | 1 149 | 1 111 | 1 063 | Schule mit besonderem Lehrplan |
| Classe primaire de développement | 245 | 211 | 203 | 204 | 181 | 159 | Primarkleinklasse |
| Classe primaire d'accueil | 30 | 38 | 35 | 20 | 24 | - | Primareingliederungsklasse |
| Classe spéciale | 858 | 873 | 895 | 925 | 906 | 904 | Sonderklasse |
| Degré secondaire II, form. générale | 5 174 | 4 862 | 4 963 | 5 075 | 5 107 | 4 898 | Sekundarstufe II, allgem. Ausbildung |
| Maturité gymnasiale, tronc commun | 966 | 958 | 1 014 | 1 021 | 1 002 | 861 | Gymnasiale Maturität, gem. Grundstufe |
| Maturité gymnasiale, langues | 984 | 944 | 896 | 871 | 820 | 840 | Gymnasiale Maturität, Sprachen |
| Maturité gymnasiale, sciences naturelles | 694 | 686 | 688 | 659 | 646 | 633 | Gymnasiale Maturität, Naturwissensch. |
| Maturité gymnasiale, sciences humaines | 622 | 597 | 557 | 609 | 680 | 686 | Gymnasiale Maturität, Humanwissensch. |
| Maturité gymnasiale, arts | 274 | 285 | 294 | 302 | 259 | 207 | Gymnasiale Maturität, Künste |
| Ecole de culture générale | 1 177 | 1 115 | 1 202 | 1 284 | 1 367 | 1 306 | Fachmittelschule |
| Cours de langues | 190 | 49 | 49 | 62 | 32 | 16 | Sprachkurs |
| Cours préparatoire à la formation prof. | 16 | 12 | 12 | - | - | - | Vorbereitungskurs f. Berufsausbildung |
| Intégration à la formation professionnelle | 145 | 184 | 208 | 223 | 256 | 286 | Integration in die Berufsausbildung |
| Cours d'introd. aux études universitaires | 106 | 32 | 43 | 44 | 45 | 63 | Vorbereitungskurs auf d. Hochschulstudium |
| Degré secondaire II, formation prof. | 7 292 | 7 279 | 7 075 | 7 100 | 7 735 | 7 677 | Sekundarstufe II, Berufsausbildung |
| Formation professionnelle agricole | 523 | 539 | 459 | 383 | 468 | 452 | Berufsbildung Landwirtschaft |
| Formation prof. artisanale et industrielle | 3 855 | 3 919 | 3 792 | 3 747 | 4 091 | 3 978 | Berufsbildung Gewerbe und Industrie |
| Formation professionnelle commerciale | 1 806 | 1 680 | 1 664 | 1 769 | 1 856 | 1 877 | Berufsbildung Handel |
| Formation professionnelle santé-social | 607 | 670 | 698 | 722 | 724 | 740 | Berufsbildung Soziales-Gesundheit |
| Formation professionnelle élémentaire | 221 | 350 | 351 | 364 | 483 | 515 | Anlehre |
| Formation professionnelle spécialisée | 82 | 87 | 84 | 85 | 52 | 59 | Berufsschule für Behinderte |
| Pré-apprentissage | 198 | 34 | 27 | 30 | 61 | 56 | Vorlehre |
| Degré tertiaire, formation prof. | 1 372 | 1 474 | 1 519 | 1 446 | 1 584 | 1 603 | Tertiärstufe, Berufsausbildung |
| Ecole supérieure en agro-alimentaire | 33 | 14 | 34 | 26 | 65 | 53 | Höhere Fachschule Lebensmittel |
| Ecole technique de la construction (ETC) | 67 | 67 | 76 | 74 | 76 | 75 | Bautechnische Schule (BTS) |
| Maîtrise agricole | 35 | 51 | 46 | 40 | 36 | 33 | Landwirtschaftliche Meisterprüfung |
| Brevet fédéral (agriculture et apparenté) | 42 | 48 | 56 | 81 | 70 | 70 | Eidg. Fachausweis (landw. Berufe) |
| Brevet fédéral (artisanal et industriel) | 11 | 11 | 12 | 12 | 10 | 26 | Eidg. Fachausweis (Gewerbe und Industrie) |
| Brevet fédéral (commerce et apparenté) | 346 | 370 | 404 | 399 | 404 | 339 | Eidg. Fachausweis (kaufmänn. Berufe) |
| Formation spécialisée en soins | - | - | - | - | 38 | 45 | Fachausbildung in Pflege |
| Ecole hôtelière | 838 | 913 | 891 | 814 | 885 | 962 | Hotelfachschule |
| Programme étranger | - | - | - | - | 7 | 11 | Ausländisches Programm |

¹Dès 2013/14, disparition du degré préscolaire, en raison de l'introduction de HarmoS / Ab 2013/14 Aufhebung der Vorschule aufgrund der Einführung von HarmoS

Source: Statistique scolaire - Service de la statistique du canton de Fribourg

Quelle: Schulstatistik - Amt für Statistik des Kantons Freiburg, t17-245

| | | |
|---|---|---|
| O | T | P |
| ✓ | ✓ | ✓ |

Classes et élèves, par caractère de l'école et enseignement suivi, pour l'année scolaire 2015/16
Klassen und Schüler nach Schulart und Schulstufe im Schuljahr 2015/16

Sans l'Université de Fribourg et les Hautes écoles spécialisées de Fribourg; le recensement scolaire est effectué au début de l'année scolaire (en général, en octobre)
 Ohne die Universität Freiburg und die Fachhochschulen Freiburg; die Schulerhebung wird Anfang Schuljahr durchgeführt (in der Regel im Oktober)

| T15-03 | Classes / Klassen | | | | Elèves / Schüler | | | | Total |
|--|-------------------|--------------|--------------|--------------------|------------------|---------------|--------------|--------------------|---|
| | Total | Public | Privé subv. | Privé non-subv. | Total | Public | Privé subv. | Privé non-subv. | |
| | | Öffent-lich | Privat subv. | Privat nicht-subv. | | Öffent-lich | Privat subv. | Privat nicht-subv. | |
| Total | 3 159 | 2 978 | 135 | 46 | 54 265 | 51 785 | 1 133 | 1 347 | Total |
| Degré primaire | 1 464 | 1 450 | - | 14 | 28 046 | 27 838 | - | 208 | Primarstufe |
| Degré secondaire I | 572 | 565 | - | 7 | 10 967 | 10 892 | - | 75 | Sekundarstufe I |
| CO, classe à plusieurs sections | 16 | 16 | - | - | 302 | 302 | - | - | OS, gemischte Klasse |
| CO, classe pré-gymnasiale avec latin | 97 | 97 | - | - | 2 180 | 2 180 | - | - | OS, progymnasiale Klasse mit Latein |
| CO, classe pré-gymnasiale sans latin | 71 | 71 | - | - | 1 507 | 1 507 | - | - | OS, progymnasiale Klasse ohne Latein |
| CO, classe générale | 210 | 203 | - | 7 | 4 472 | 4 397 | - | 75 | OS, allgemeine Sekundarklasse |
| CO, classe à exigences de base (EB) | 135 | 135 | - | - | 2 155 | 2 155 | - | - | OS, Realklasse |
| CO, classe de développement | 41 | 41 | - | - | 320 | 320 | - | - | OS, Werkklasse |
| CO, classe de langue | 2 | 2 | - | - | 31 | 31 | - | - | OS, Sprachklasse |
| Ecole à progr. d'enseignement spécial | 147 | 33 | 114 | - | 1 063 | 256 | 807 | - | Schule mit besonderem Lehrplan |
| Classe primaire de développement | 20 | 20 | - | - | 159 | 159 | - | - | Primarkleinklasse |
| Classe spéciale | 127 | 13 | 114 | - | 904 | 97 | 807 | - | Sonderklasse |
| Degré secondaire II, form. générale | 242 | 229 | 8 | 5 | 4 898 | 4 745 | 107 | 46 | Sekundarstufe II, allgem. Ausbildung |
| Mat. gymn., cl. à plusieurs options spéc. | 154 | 151 | - | 3 | 3 194 | 3 161 | - | 33 | Gymn. Mat. mit mehreren Schwerpunkten |
| Maturité gymnasiale, tronc commun | 2 | 1 | - | 1 | 33 | 25 | - | 8 | Gymnasiale Maturität, gem. Grundstufe |
| Ecole de culture générale | 58 | 58 | - | - | 1 306 | 1 306 | - | - | Fachmittelschule |
| Cours de langues | 2 | - | 1 | 1 | 16 | - | 11 | 5 | Sprachkurs |
| Intégration à la formation professionnelle | 23 | 16 | 7 | - | 286 | 190 | 96 | - | Integration in die Berufsausbildung |
| Cours d'introd. aux études universitaires | 3 | 3 | - | - | 63 | 63 | - | - | Vorbereitungskurs auf d. Hochschulstudium |
| Degré secondaire II, formation prof. | 673 | 669 | 4 | - | 7 677 | 7 618 | 59 | - | Sekundarstufe II, Berufsausbildung |
| Formation professionnelle agricole | 54 | 54 | - | - | 613 | 613 | - | - | Berufsbildung Landwirtschaft |
| Formation prof. artisanale et industrielle | 418 | 418 | - | - | 4 131 | 4 131 | - | - | Berufsbildung Gewerbe und Industrie |
| Formation professionnelle commerciale | 126 | 126 | - | - | 2 025 | 2 025 | - | - | Berufsbildung Handel |
| Formation professionnelle santé-social | 45 | 45 | - | - | 628 | 628 | - | - | Berufsbildung Soziales-Gesundheit |
| Formation professionnelle élémentaire | 26 | 26 | - | - | 221 | 221 | - | - | Anlehre |
| Formation professionnelle spécialisée | 4 | - | 4 | - | 59 | - | 59 | - | Berufsschule für Behinderte |
| Degré tertiaire, formation prof. | 59 | 32 | 9 | 18 | 1 603 | 436 | 160 | 1 007 | Tertiärstufe, Berufsausbildung |
| Ecole supérieure en agro-alimentaire | 3 | 3 | - | - | 53 | 53 | - | - | Höhere Fachschule Lebensmittel |
| Ecole technique de la construction (ETC) | 3 | 3 | - | - | 75 | 75 | - | - | Bautechnische Schule (BTS) |
| Maîtrise agricole | 2 | 2 | - | - | 33 | 33 | - | - | Landwirtschaftliche Meisterprüfung |
| Brevet féd. (agriculture et apparenté) | 1 | 1 | - | - | 70 | 70 | - | - | Eidg. Fachausweis (landw. Berufe) |
| Brevet féd. (artisanal et industriel) | 2 | 2 | - | - | 26 | 26 | - | - | Eidg. Fachausweis (Gewerbe und Industrie) |
| Brevet fédéral (commerce et apparenté) | 30 | 21 | 9 | - | 339 | 179 | 160 | - | Eidg. Fachausweis (kaufmänn. Berufe) |
| Formation spécialisée en soins | 3 | - | - | 3 | 45 | - | - | 45 | Fachausbildung in Pflege |
| Ecole hôtelière | 15 | - | - | 15 | 962 | - | - | 962 | Hotelfachschule |
| Programme étranger | 2 | - | - | 2 | 11 | - | - | 11 | Ausländisches Programm |

Source: Statistique scolaire - Service de la statistique du canton de Fribourg

Quelle: Schulstatistik - Amt für Statistik des Kantons Freiburg, t17-248

| | | |
|---|---|---|
| O | T | P |
| ✓ | ✓ | ✓ |

Classes et élèves, par langue d'enseignement et enseignement suivi, pour l'année scolaire 2015/16
Klassen und Schüler nach Unterrichtssprache und Schulstufe im Schuljahr 2015/16

Sans l'Université de Fribourg et les Hautes écoles spécialisées de Fribourg; le recensement scolaire est effectué au début de l'année scolaire (en général, en octobre)
 Ohne die Universität Freiburg und die Fachhochschulen Freiburg; die Schulerhebung wird Anfang Schuljahr durchgeführt (in der Regel im Oktober)

| T15-04 | Classes / Klassen | | | | Elèves / Schüler | | | | Total |
|--|-------------------|---------------------|------------------------------|--|------------------|---------------------|------------------------------|--|---|
| | Total | Allemand Deutsch | Français Franzö- sisch | Bilingue, autre Zwei- sprach. andere | Total | Allemand Deutsch | Français Franzö- sisch | Bilingue, autre Zwei- sprach. andere | |
| Total | 3 159 | 717 | 2 394 | 48 | 54 265 | 11 238 | 41 324 | 1 703 | Total |
| Degré primaire | 1 464 | 328 | 1 136 | - | 28 046 | 6 240 | 21 806 | - | Primarstufe |
| Degré secondaire I | 572 | 152 | 417 | 3 | 10 967 | 2 546 | 8 351 | 70 | Sekundarstufe I |
| CO, classe à plusieurs sections | 16 | 10 | 5 | 1 | 302 | 163 | 119 | 20 | OS, gemischte Klasse |
| CO, classe pré-gymnasiale avec latin | 97 | 15 | 80 | 2 | 2 180 | 294 | 1 836 | 50 | OS, progymnasiale Klasse mit Latein |
| CO, classe pré-gymnasiale sans latin | 71 | 19 | 52 | - | 1 507 | 378 | 1 129 | - | OS, progymnasiale Klasse ohne Latein |
| CO, classe générale | 210 | 48 | 162 | - | 4 472 | 986 | 3 486 | - | OS, allgemeine Sekundarklasse |
| CO, classe à exigences de base (EB) | 135 | 40 | 95 | - | 2 155 | 597 | 1 558 | - | OS, Realklasse |
| CO, classe de développement | 41 | 20 | 21 | - | 320 | 128 | 192 | - | OS, Werkklasse |
| CO, classe de langue | 2 | - | 2 | - | 31 | - | 31 | - | OS, Sprachklasse |
| Ecole à progr. d'enseignement spécial | 147 | 25 | 122 | - | 1 063 | 182 | 881 | - | Schule mit besonderem Lehrplan |
| Classe primaire de développement | 20 | 4 | 16 | - | 159 | 35 | 124 | - | Primarkeinklasse |
| Classe spéciale | 127 | 21 | 106 | - | 904 | 147 | 757 | - | Sonderklasse |
| Degré secondaire II, form. générale | 242 | 50 | 163 | 29 | 4 898 | 970 | 3 273 | 655 | Sekundarstufe II, allgem. Ausbildung |
| Mat. gymn., cl. à plusieurs options spéc. | 154 | 35 | 90 | 29 | 3 194 | 678 | 1 861 | 655 | Gymn. Mat. mit mehreren Schwerpunkten |
| Maturité gymnasiale, tronc commun | 2 | - | 2 | - | 33 | - | 33 | - | Gymnasiale Maturität, gem. Grundstufe |
| Ecole de culture générale | 58 | 10 | 48 | - | 1 306 | 195 | 1 111 | - | Fachmittelschule |
| Cours de langues | 2 | - | 2 | - | 16 | - | 16 | - | Sprachkurs |
| Intégration à la formation professionnelle | 23 | 4 | 19 | - | 286 | 77 | 209 | - | Integration in die Berufsausbildung |
| Cours d'introd. aux études universitaires | 3 | 1 | 2 | - | 63 | 20 | 43 | - | Vorbereitungskurs auf d. Hochschulstudium |
| Degré secondaire II, formation prof. | 673 | 161 | 512 | - | 7 677 | 1 287 | 6 390 | - | Sekundarstufe II, Berufsausbildung |
| Formation professionnelle agricole | 54 | 13 | 41 | - | 613 | 116 | 497 | - | Berufsbildung Landwirtschaft |
| Formation prof. artisanale et industrielle | 418 | 108 | 310 | - | 4 131 | 638 | 3 493 | - | Berufsbildung Gewerbe und Industrie |
| Formation professionnelle commerciale | 126 | 28 | 98 | - | 2 025 | 406 | 1 619 | - | Berufsbildung Handel |
| Formation professionnelle santé-social | 45 | 8 | 37 | - | 628 | 97 | 531 | - | Berufsbildung Soziales-Gesundheit |
| Formation professionnelle élémentaire | 26 | 4 | 22 | - | 221 | 30 | 191 | - | Anlehre |
| Formation professionnelle spécialisée | 4 | - | 4 | - | 59 | - | 59 | - | Berufsschule für Behinderte |
| Degré tertiaire, formation prof. | 59 | 1 | 42 | 16 | 1 603 | 13 | 612 | 978 | Tertiärstufe, Berufsausbildung |
| Ecole supérieure en agro-alimentaire | 3 | - | 2 | 1 | 53 | - | 37 | 16 | Höhere Fachschule Lebensmittel |
| Ecole technique de la construction (ETC) | 3 | - | 3 | - | 75 | - | 75 | - | Bautechnische Schule (BTS) |
| Maîtrise agricole | 2 | 1 | 1 | - | 33 | 13 | 20 | - | Landwirtschaftliche Meisterprüfung |
| Brevet féd. (agriculture et apparenté) | 1 | - | 1 | - | 70 | - | 70 | - | Eidg. Fachausweis (landw. Berufe) |
| Brevet féd. (artisanal et industriel) | 2 | - | 2 | - | 26 | - | 26 | - | Eidg. Fachausweis (Gewerbe und Industrie) |
| Brevet fédéral (commerce et apparenté) | 30 | - | 30 | - | 339 | - | 339 | - | Eidg. Fachausweis (kaufmänn. Berufe) |
| Formation spécialisée en soins | 3 | - | 3 | - | 45 | - | 45 | - | Fachausbildung in Pflege |
| Ecole hôtelière | 15 | - | - | 15 | 962 | - | - | 962 | Hotelfachschule |
| Programme étranger | 2 | - | 2 | - | 11 | - | 11 | - | Ausländisches Programm |

Source: Statistique scolaire - Service de la statistique du canton de Fribourg
 Quelle: Schulstatistik - Amt für Statistik des Kantons Freiburg, t17-250

| | | |
|---|---|---|
| O | T | P |
| ✓ | ✓ | ✓ |

Elèves, par langue d'enseignement, langue maternelle et enseignement suivi, pour l'année scolaire 2015/16
 Schüler nach Unterrichts- und Muttersprache und Schulstufe im Schuljahr 2015/16

Sans l'Université de Fribourg et les Hautes écoles spécialisées de Fribourg; le recensement scolaire est effectué au début de l'année scolaire (en général, en octobre)
 Ohne die Universität Freiburg und die Fachhochschulen Freiburg; die Schulerhebung wird Anfang Schuljahr durchgeführt (in der Regel im Oktober)

| T15-05 | Total | Langue d'enseignement / Unterrichtssprache | | | | | | | | | Total |
|---|----------------|--|-------------------|-------------------------|-------------------|-------------------|-------------------------|----------------------|-------------------|-------------------------|--|
| | | Allemand | | | Français | | | Bilingue, autre | | | |
| | | Deutsch | | | Französisch | | | Zweisprachig, andere | | | |
| | | Langue maternelle | Langue maternelle | Autre langue maternelle | Langue maternelle | Langue maternelle | Autre langue maternelle | Langue maternelle | Langue maternelle | Autre langue maternelle | |
| allemand | français | Autre | allemand | français | Autre | allemand | français | Autre | | | |
| Mutter-sprache | Mutter-sprache | Mutter-sprache | Mutter-sprache | Mutter-sprache | Mutter-sprache | Mutter-sprache | Mutter-sprache | Mutter-sprache | | | |
| Deutsch | Franz. | sprache | Deutsch | Franz. | sprache | Deutsch | Franz. | sprache | | | |
| Total | 54 265 | 8 770 | 707 | 1 761 | 701 | 33 231 | 7 392 | 198 | 778 | 727 | Total |
| Degré primaire | 28 046 | 4 750 | 442 | 1 048 | 316 | 18 334 | 3 156 | - | - | - | Primarstufe |
| Degré secondaire I | 10 967 | 1 997 | 147 | 402 | 174 | 6 297 | 1 880 | - | 67 | 3 | Sekundarstufe I |
| CO, classe pré-gymnasiale avec latin | 2 065 | 272 | 18 | 27 | 27 | 1 506 | 165 | - | 49 | 1 | OS, progymnasiale Klasse mit Latein |
| CO, classe pré-gymnasiale sans latin | 1 794 | 436 | 42 | 26 | 56 | 1 052 | 162 | - | 18 | 2 | OS, progymnasiale Klasse ohne Latein |
| CO, classe générale | 4 632 | 815 | 67 | 114 | 78 | 2 723 | 835 | - | - | - | OS, allgemeine Sekundarklasse |
| CO, classe à exigences de base (EB) | 2 126 | 414 | 15 | 171 | 11 | 926 | 589 | - | - | - | OS, Realklasse |
| CO, classe de développement | 319 | 60 | 5 | 64 | 2 | 90 | 98 | - | - | - | OS, Werkklasse |
| CO, classe de langue | 31 | - | - | - | - | - | 31 | - | - | - | OS, Sprachklasse |
| Ec. à progr. d'enseignement spécial | 1 063 | 116 | 5 | 61 | 7 | 527 | 347 | - | - | - | Schule mit besonderem Lehrplan |
| Classe primaire de développement | 159 | 12 | - | 23 | 2 | 52 | 70 | - | - | - | Primarkeinklasse |
| Classe spéciale | 904 | 104 | 5 | 38 | 5 | 475 | 277 | - | - | - | Sonderklasse |
| Degré secondaire II, form. générale | 4 898 | 805 | 61 | 104 | 44 | 2 624 | 605 | 161 | 466 | 28 | Sekundarstufe II, allem. Ausbildung |
| Maturité gymnasiale, tronc commun | 861 | 158 | 8 | 15 | 1 | 467 | 72 | 28 | 103 | 9 | Gymnasiale Maturität, gem. Grundstufe |
| Maturité gymnasiale, langues | 840 | 126 | 5 | 6 | 10 | 453 | 61 | 49 | 126 | 4 | Gymnasiale Maturität, Sprachen |
| Maturité gymnasiale, sciences naturelles | 633 | 98 | 3 | 10 | 3 | 313 | 30 | 43 | 121 | 12 | Gymnasiale Maturität, Naturwissensch. |
| Maturité gymnasiale, sciences humaines | 686 | 190 | 4 | 12 | 11 | 328 | 42 | 28 | 68 | 3 | Gymnasiale Maturität, Humanwissensch. |
| Maturité gymnasiale, arts | 207 | 41 | - | 2 | 2 | 96 | 5 | 13 | 48 | - | Gymnasiale Maturität, Künste |
| Ecole de culture générale | 1 306 | 163 | 10 | 22 | 11 | 890 | 210 | - | - | - | Fachmittelschule |
| Cours de langues | 16 | - | - | - | 3 | 10 | 3 | - | - | - | Sprachkurs |
| Intégration à la formation professionnelle | 286 | 9 | 31 | 37 | 3 | 26 | 180 | - | - | - | Integration in die Berufsausbildung |
| Cours d'introd. aux études universitaires | 63 | 20 | - | - | - | 41 | 2 | - | - | - | Vorbereitungskurs f. Hochschulstudium |
| Degré secondaire II, formation prof. | 7 677 | 1 089 | 52 | 146 | 152 | 4 870 | 1 368 | - | - | - | Sekundarstufe II, Berufsausbildung |
| Formation professionnelle agricole | 452 | 105 | 5 | - | 7 | 315 | 20 | - | - | - | Berufsbildung Landwirtschaft |
| Formation prof. artisanale et industrielle | 3 978 | 535 | 24 | 48 | 103 | 2 616 | 652 | - | - | - | Berufsbildung Gewerbe und Industrie |
| Formation professionnelle commerciale | 1 877 | 314 | 20 | 58 | 17 | 1 136 | 332 | - | - | - | Berufsbildung Handel |
| Formation professionnelle santé-social | 740 | 91 | 1 | 6 | 10 | 506 | 126 | - | - | - | Berufsbildung Soziales-Gesundheit |
| Formation professionnelle élémentaire | 515 | 41 | 2 | 33 | 14 | 226 | 199 | - | - | - | Anlehre |
| Formation professionnelle spécialisée | 59 | - | - | - | - | 45 | 14 | - | - | - | Berufsschule für Behinderte |
| Pré-apprentissage | 56 | 3 | - | 1 | 1 | 26 | 25 | - | - | - | Vorlehre |
| Degré tertiaire, formation prof. | 1 603 | 13 | - | - | 7 | 574 | 31 | 37 | 245 | 696 | Tertiärstufe, Berufsausbildung |
| Ecole supérieure en agro-alimentaire | 53 | - | - | - | 2 | 35 | - | 6 | 10 | - | Höhere Fachschule Lebensmittel |
| Ecole technique de la construction (ETC) | 75 | - | - | - | - | 73 | 2 | - | - | - | Bautechnische Schule (BTS) |
| Maîtrise agricole | 33 | 13 | - | - | - | 20 | - | - | - | - | Landwirtschaftliche Meisterprüfung |
| Brevet féd. (agriculture et apparenté) | 70 | - | - | - | 1 | 69 | - | - | - | - | Eidg. Fachausweis (landw. Berufe) |
| Brevet féd. (artisanal et industriel) | 26 | - | - | - | - | 26 | - | - | - | - | Eidg. Fachausweis (Gewerbe und Industrie) |
| Brevet fédéral (commerce et apparenté) | 339 | - | - | - | 4 | 314 | 21 | - | - | - | Eidg. Fachausweis (kaufmänn. Berufe) |
| Formation spécialisée en soins | 45 | - | - | - | - | 37 | 8 | - | - | - | Fachausbildung in Pflege |
| Ecole hôtelière | 962 | - | - | - | - | - | - | 31 | 235 | 696 | Hotelfachschule |
| Programme étranger | 11 | - | - | - | 1 | 5 | 5 | - | - | - | Ausländisches Programm |

Source: Statistique scolaire - Service de la statistique du canton de Fribourg
 Quelle: Schulstatistik - Amt für Statistik des Kantons Freiburg, t17-251

| | | |
|---|---|---|
| O | T | P |
| ✓ | ✓ | ✓ |

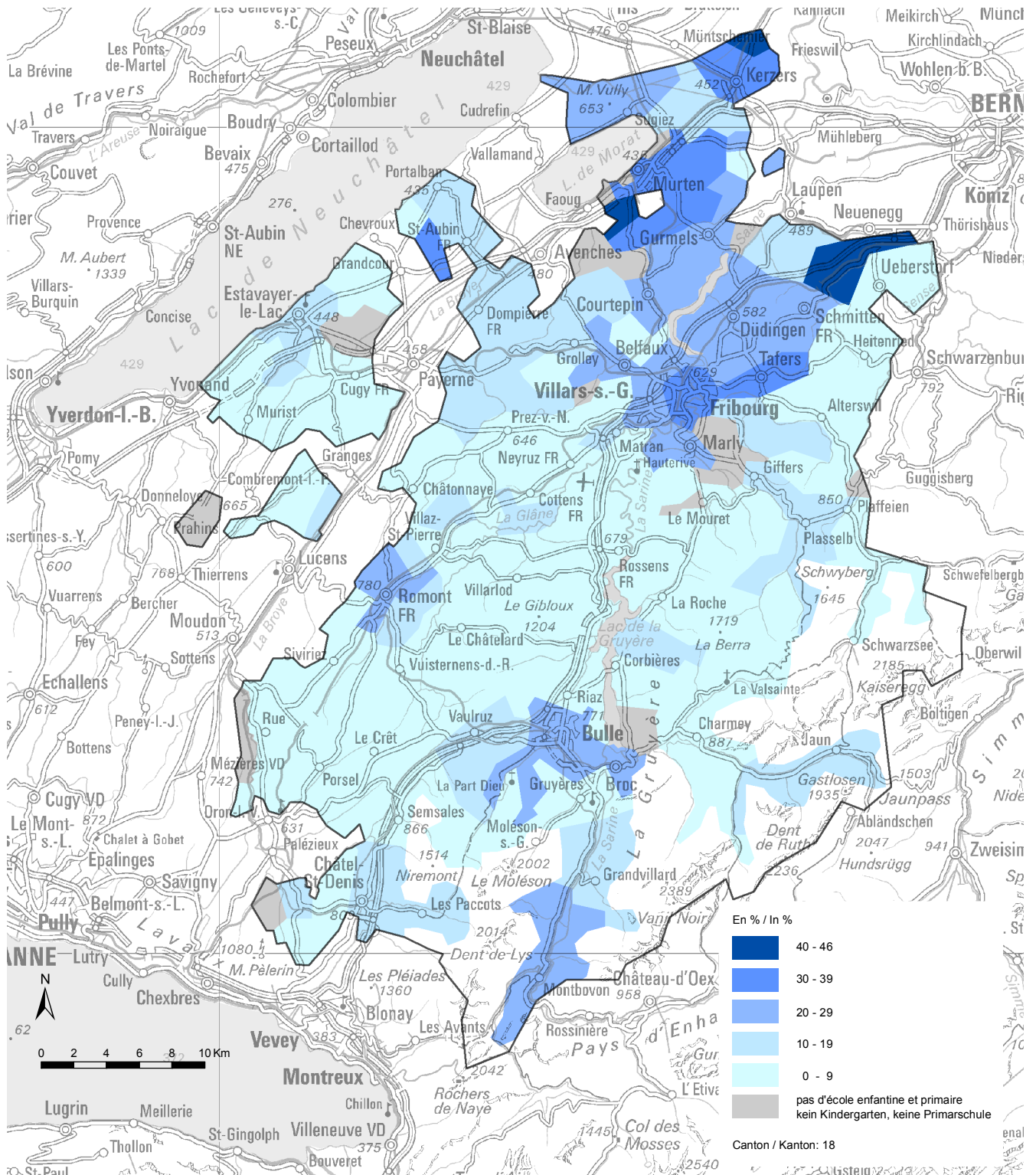
Part des élèves allophones dans les écoles enfantines et primaires, en 2015/16

Anteil anderssprachiger Schüler in den Kindergärten und Primarschulen 2015/16

Elèves allophones: élèves de langue maternelle différente de celle enseignée (français ou allemand)

Anderssprachige Schüler: Schüler, deren Muttersprache verschieden von der Unterrichtssprache ist (Französisch oder Deutsch)

C15-01



Source: Service de la statistique du canton de Fribourg

Quelle: Amt für Statistik des Kantons Freiburg, c17-025

Elèves, par langue maternelle et enseignement suivi, pour l'année scolaire 2015/16

Schüler nach Muttersprache und Schulstufe im Schuljahr 2015/16

Sans l'Université de Fribourg et les Hautes écoles spécialisées de Fribourg; le recensement scolaire est effectué au début de l'année scolaire (en général, en octobre)

Ohne die Universität Freiburg und die Fachhochschulen Freiburg; die Schulerhebung wird Anfang Schuljahr durchgeführt (in der Regel im Oktober)

| T15-06 | Total | Langue maternelle / Muttersprache | | | | | | | Total |
|--|---------------|-----------------------------------|---------------------|---------------------------------|-----------------------|----------------------|--------------------|-----------------|--------------------------------------|
| | | Français Franzö- sisch | Allemand Deutsch | Portugais Portugie- sisch | Albanais Albanisch | Espagnol Spanisch | Turque Türkisch | Autre Andere | |
| Nombres absolus / Absolute Zahlen | | | | | | | | | |
| Total | 54 265 | 34 716 | 9 669 | 3 865 | 1 621 | 525 | 442 | 3 427 | Total |
| Degré primaire | 28 046 | 18 776 | 5 066 | 1 576 | 832 | 217 | 199 | 1 380 | Primarstufe |
| Degré secondaire I | 10 967 | 6 511 | 2 171 | 1 032 | 381 | 134 | 94 | 644 | Sekundarstufe I |
| Ec. à progr. d'enseignement spécial | 1 063 | 532 | 123 | 206 | 56 | 9 | 38 | 99 | Schule mit besonderem Lehrplan |
| Degré secondaire II, form. générale | 4 898 | 3 151 | 1 010 | 245 | 101 | 39 | 33 | 319 | Sekundarstufe II, allgem. Ausbildung |
| Degré secondaire II, formation prof. | 7 677 | 4 922 | 1 241 | 779 | 246 | 68 | 74 | 347 | Sekundarstufe II, Berufsausbildung |
| Degré tertiaire, formation prof. | 1 603 | 819 | 57 | 27 | 5 | 57 | 4 | 634 | Tertiärstufe, Berufsausbildung |
| Programme étranger | 11 | 5 | 1 | - | - | 1 | - | 4 | Ausländisches Programm |
| En %¹ / In %¹ | | | | | | | | | |
| Total | 100,0 | 64,0 | 17,8 | 7,1 | 3,0 | 1,0 | 0,8 | 6,3 | Total |
| Degré primaire | 100,0 | 66,9 | 18,1 | 5,6 | 3,0 | 0,8 | 0,7 | 4,9 | Primarstufe |
| Degré secondaire I | 100,0 | 59,4 | 19,8 | 9,4 | 3,5 | 1,2 | 0,9 | 5,9 | Sekundarstufe I |
| Ec. à progr. d'enseignement spécial | 100,0 | 50,0 | 11,6 | 19,4 | 5,3 | 0,8 | 3,6 | 9,3 | Schule mit besonderem Lehrplan |
| Degré secondaire II, form. générale | 100,0 | 64,3 | 20,6 | 5,0 | 2,1 | 0,8 | 0,7 | 6,5 | Sekundarstufe II, allgem. Ausbildung |
| Degré secondaire II, formation prof. | 100,0 | 64,1 | 16,2 | 10,1 | 3,2 | 0,9 | 1,0 | 4,5 | Sekundarstufe II, Berufsausbildung |
| Degré tertiaire, formation prof. | 100,0 | 51,1 | 3,6 | 1,7 | 0,3 | 3,6 | 0,2 | 39,6 | Tertiärstufe, Berufsausbildung |
| Programme étranger | 100,0 | 45,5 | 9,1 | - | - | 9,1 | - | 36,4 | Ausländisches Programm |

¹Les éventuelles différences entre le total et la somme des nombres sont dues aux nombres arrondis

¹Allfällige Unterschiede zwischen Gesamtsumme und addierten Einzelwerten sind auf Rundungsdifferenzen zurückzuführen

Source: Statistique scolaire - Service de la statistique du canton de Fribourg

Quelle: Schulstatistik - Amt für Statistik des Kantons Freiburg, t17-252

| | | |
|---|---|---|
| O | T | P |
| ✓ | ✓ | ✓ |

Elèves, par pays d'origine et enseignement suivi, pour l'année scolaire 2015/16

Schüler nach Heimatstaat und Schulstufe im Schuljahr 2015/16

Sans l'Université de Fribourg et les Hautes écoles spécialisées de Fribourg; le recensement scolaire est effectué au début de l'année scolaire (en général, en octobre)

Ohne die Universität Freiburg und die Fachhochschulen Freiburg; die Schulerhebung wird Anfang Schuljahr durchgeführt (in der Regel im Oktober)

| T15-07 | Total | Suisse | Portugal | France | Kosovo | Italie | Espagne | Turquie | Autres pays Übrige Länder | Total |
|--|---------------|---------------|--------------|-----------------|--------------|------------|------------|------------|------------------------------------|--------------------------------------|
| | | Schweiz | Portugal | Frank- reich | Kosovo | Italien | Spanien | Türkei | | |
| Nombres absolus / Absolute Zahlen | | | | | | | | | | |
| Total | 54 265 | 40 910 | 4 968 | 1 436 | 1 181 | 572 | 387 | 384 | 4 427 | Total |
| Degré primaire | 28 046 | 21 149 | 2 634 | 786 | 674 | 304 | 205 | 195 | 2 099 | Primarstufe |
| Degré secondaire I | 10 967 | 8 492 | 1 033 | 205 | 228 | 107 | 91 | 79 | 732 | Sekundarstufe I |
| Ec. à progr. d'enseignement spécial | 1 063 | 609 | 229 | 16 | 51 | 10 | 5 | 29 | 114 | Schule mit besonderem Lehrplan |
| Degré secondaire II, form. générale | 4 898 | 3 974 | 273 | 95 | 58 | 42 | 26 | 26 | 404 | Sekundarstufe II, allgem. Ausbildung |
| Degré secondaire II, formation prof. | 7 677 | 6 042 | 772 | 97 | 169 | 69 | 41 | 52 | 435 | Sekundarstufe II, Berufsausbildung |
| Degré tertiaire, formation prof. | 1 603 | 641 | 27 | 233 | 1 | 40 | 19 | 3 | 639 | Tertiärstufe, Berufsausbildung |
| Programme étranger | 11 | 3 | - | 4 | - | - | - | - | 4 | Ausländisches Programm |
| En %¹ / In %¹ | | | | | | | | | | |
| Total | 100,0 | 75,4 | 9,2 | 2,6 | 2,2 | 1,1 | 0,7 | 0,7 | 8,2 | Total |
| Degré primaire | 100,0 | 75,4 | 9,4 | 2,8 | 2,4 | 1,1 | 0,7 | 0,7 | 7,5 | Primarstufe |
| Degré secondaire I | 100,0 | 77,4 | 9,4 | 1,9 | 2,1 | 1,0 | 0,8 | 0,7 | 6,7 | Sekundarstufe I |
| Ec. à progr. d'enseignement spécial | 100,0 | 57,3 | 21,5 | 1,5 | 4,8 | 0,9 | 0,5 | 2,7 | 10,7 | Schule mit besonderem Lehrplan |
| Degré secondaire II, form. générale | 100,0 | 81,1 | 5,6 | 1,9 | 1,2 | 0,9 | 0,5 | 0,5 | 8,2 | Sekundarstufe II, allgem. Ausbildung |
| Degré secondaire II, formation prof. | 100,0 | 78,7 | 10,1 | 1,3 | 2,2 | 0,9 | 0,5 | 0,7 | 5,7 | Sekundarstufe II, Berufsausbildung |
| Degré tertiaire, formation prof. | 100,0 | 40,0 | 1,7 | 14,5 | 0,1 | 2,5 | 1,2 | 0,2 | 39,9 | Tertiärstufe, Berufsausbildung |
| Programme étranger | 100,0 | 27,3 | - | 36,4 | - | - | - | - | 36,4 | Ausländisches Programm |

¹Les éventuelles différences entre le total et la somme des nombres sont dues aux nombres arrondis

¹Allfällige Unterschiede zwischen Gesamtsumme und addierten Einzelwerten sind auf Rundungsdifferenzen zurückzuführen

Source: Statistique scolaire - Service de la statistique du canton de Fribourg

Quelle: Schulstatistik - Amt für Statistik des Kantons Freiburg, t17-253

| | | |
|---|---|---|
| O | T | P |
| ✓ | ✓ | ✓ |

Elèves, par nationalité, sexe et enseignement suivi, pour l'année scolaire 2015/16

Schüler nach Nationalität, Geschlecht und Schulstufe im Schuljahr 2015/16

Sans l'Université de Fribourg et les Hautes écoles spécialisées de Fribourg; le recensement scolaire est effectué au début de l'année scolaire (en général, en octobre)

Ohne die Universität Freiburg und die Fachhochschulen Freiburg; die Schulerhebung wird Anfang Schuljahr durchgeführt (in der Regel im Oktober)

| T15-08 | Total | | | Suisse / Schweizer | | | Etrangers / Ausländer | | | Total |
|---|---------------|---------------|---------------|--------------------|---------------|---------------|-----------------------|--------------|--------------|---|
| | Total | Masculin | Féminin | Total | Masculin | Féminin | Total | Masculin | Féminin | |
| | | Männlich | Weiblich | | Männlich | Weiblich | | Männlich | Weiblich | |
| Total | 54 265 | 27 965 | 26 300 | 40 910 | 21 180 | 19 730 | 13 355 | 6 785 | 6 570 | Total |
| Degré primaire | 28 046 | 14 221 | 13 825 | 21 149 | 10 782 | 10 367 | 6 897 | 3 439 | 3 458 | Primarstufe |
| Degré secondaire I | 10 967 | 5 566 | 5 401 | 8 492 | 4 319 | 4 173 | 2 475 | 1 247 | 1 228 | Sekundarstufe I |
| CO, classe pré-gymnasiale avec latin | 2 065 | 924 | 1 141 | 1 845 | 830 | 1 015 | 220 | 94 | 126 | OS, progymnasiale Klasse mit Latein |
| CO, classe pré-gymnasiale sans latin | 1 794 | 841 | 953 | 1 571 | 738 | 833 | 223 | 103 | 120 | OS, progymnasiale Klasse ohne Latein |
| CO, classe générale | 4 632 | 2 394 | 2 238 | 3 606 | 1 908 | 1 698 | 1 026 | 486 | 540 | OS, allgemeine Sekundarklasse |
| CO, classe à exigences de base (EB) | 2 126 | 1 193 | 933 | 1 323 | 745 | 578 | 803 | 448 | 355 | OS, Realklasse |
| CO, classe de développement | 319 | 201 | 118 | 147 | 98 | 49 | 172 | 103 | 69 | OS, Werkklasse |
| CO, classe de langue | 31 | 13 | 18 | - | - | - | 31 | 13 | 18 | OS, Sprachklasse |
| Ec. à progr. d'enseignement spécial | 1 063 | 710 | 353 | 609 | 414 | 195 | 454 | 296 | 158 | Schule mit besonderem Lehrplan |
| Classe primaire de développement | 159 | 105 | 54 | 56 | 38 | 18 | 103 | 67 | 36 | Primarkeinklasse |
| Classe spéciale | 904 | 605 | 299 | 553 | 376 | 177 | 351 | 229 | 122 | Sonderklasse |
| Degré secondaire II, form. générale | 4 898 | 1 924 | 2 974 | 3 974 | 1 527 | 2 447 | 924 | 397 | 527 | Sekundarstufe II, allgem. Ausbildung |
| Maturité gymnasiale, tronc commun | 861 | 353 | 508 | 742 | 305 | 437 | 119 | 48 | 71 | Gymnasiale Maturität, gem. Grundstufe |
| Maturité gymnasiale, langues | 840 | 214 | 626 | 731 | 182 | 549 | 109 | 32 | 77 | Gymnasiale Maturität, Sprachen |
| Maturité gymnasiale, sciences naturelles | 633 | 354 | 279 | 553 | 308 | 245 | 80 | 46 | 34 | Gymnasiale Maturität, Naturwissensch. |
| Maturité gymnasiale, sciences humaines | 686 | 378 | 308 | 618 | 346 | 272 | 68 | 32 | 36 | Gymnasiale Maturität, Humanwissensch. |
| Maturité gymnasiale, arts | 207 | 64 | 143 | 194 | 61 | 133 | 13 | 3 | 10 | Gymnasiale Maturität, Künste |
| Ecole de culture générale | 1 306 | 327 | 979 | 1 007 | 238 | 769 | 299 | 89 | 210 | Fachmittelschule |
| Cours de langues | 16 | 8 | 8 | 11 | 4 | 7 | 5 | 4 | 1 | Sprachkurs |
| Intégration à la formation professionnelle | 286 | 190 | 96 | 62 | 51 | 11 | 224 | 139 | 85 | Integration in die Berufsausbildung |
| Cours d'introd. aux études universitaires | 63 | 36 | 27 | 56 | 32 | 24 | 7 | 4 | 3 | Vorbereitungskurs f. Hochschulstudium |
| Degré secondaire II, formation prof. | 7 677 | 4 689 | 2 988 | 6 042 | 3 713 | 2 329 | 1 635 | 976 | 659 | Sekundarstufe II, Berufsausbildung |
| Formation professionnelle agricole | 452 | 347 | 105 | 428 | 335 | 93 | 24 | 12 | 12 | Berufsbildung Landwirtschaft |
| Formation prof. artisanale et industrielle | 3 978 | 3 241 | 737 | 3 213 | 2 588 | 625 | 765 | 653 | 112 | Berufsbildung Gewerbe und Industrie |
| Formation professionnelle commerciale | 1 877 | 714 | 1 163 | 1 499 | 563 | 936 | 378 | 151 | 227 | Berufsbildung Handel |
| Formation professionnelle santé-social | 740 | 90 | 650 | 569 | 65 | 504 | 171 | 25 | 146 | Berufsbildung Soziales-Gesundheit |
| Formation professionnelle élémentaire | 515 | 269 | 246 | 260 | 147 | 113 | 255 | 122 | 133 | Anlehre |
| Formation professionnelle spécialisée | 59 | 1 | 58 | 42 | 1 | 41 | 17 | - | 17 | Berufsschule für Behinderte |
| Pré-apprentissage | 56 | 27 | 29 | 31 | 14 | 17 | 25 | 13 | 12 | Vorlehre |
| Degré tertiaire, formation prof. | 1 603 | 849 | 754 | 641 | 424 | 217 | 962 | 425 | 537 | Tertiärstufe, Berufsausbildung |
| Ecole supérieure en agro-alimentaire | 53 | 41 | 12 | 53 | 41 | 12 | - | - | - | Höhere Fachschule Lebensmittel |
| Ecole technique de la construction (ETC) | 75 | 75 | - | 71 | 71 | - | 4 | 4 | - | Bautechnische Schule (BTS) |
| Maîtrise agricole | 33 | 31 | 2 | 33 | 31 | 2 | - | - | - | Landwirtschaftliche Meisterprüfung |
| Brevet féd. (agriculture et apparenté) | 70 | 63 | 7 | 70 | 63 | 7 | - | - | - | Eidg. Fachausweis (landw. Berufe) |
| Brevet féd. (artisanal et industriel) | 26 | 25 | 1 | 26 | 25 | 1 | - | - | - | Eidg. Fachausweis (Gewerbe und Ind.) |
| Brevet fédéral (commerce et apparenté) | 339 | 169 | 170 | 303 | 153 | 150 | 36 | 16 | 20 | Eidg. Fachausweis (kaufmänn. Berufe) |
| Formation spécialisée en soins | 45 | 17 | 28 | 26 | 10 | 16 | 19 | 7 | 12 | Fachausbildung in Pflege |
| Ecole hôtelière | 962 | 428 | 534 | 59 | 30 | 29 | 903 | 398 | 505 | Hotelfachschule |
| Programme étranger | 11 | 6 | 5 | 3 | 1 | 2 | 8 | 5 | 3 | Ausländisches Programm |

Source: Statistique scolaire - Service de la statistique du canton de Fribourg

Quelle: Schulstatistik - Amt für Statistik des Kantons Freiburg, t17-601

| | | |
|---|---|---|
| O | T | P |
| ✓ | ✓ | ✓ |

Provenance des élèves, pour l'année scolaire 2015/16

Herkunft der Schüler im Schuljahr 2015/16

Sans l'Université de Fribourg et les HES de Fribourg; le recensement scolaire est effectué au début de l'année scolaire (en général, en octobre)

Ohne die Universität Freiburg und die FH Freiburg; die Schulerhebung wird Anfang Schuljahr durchgeführt (in der Regel im Oktober)

| T15-09 | Total 2015/16 | Ecole suivie en 2014/15 (Provenance) / Schulbesuch 2014/15 (Herkunft) | | | | | | | | |
|--|------------------|---|--|---|---|---------------------------------|---|---|--------------------------------|---|
| Ecole suivie en 2015/16 | | Ecole primaire Primarschule | Cycle d'orientation Orientierungsschule | Classe primaire de développement Primarkleinklasse | Classe primaire d'accueil Primareingliederungsklasse | Classe spéciale Sonderklasse | Maturité gymnasiale Gymnasiale Maturität | Ecole de culture générale Fachmittelschule | Cours de langues Sprachkurs | Intégration à la formation prof. Integration in die Berufsausbildung |
| Total | 54 265 | 27 091 | 9 583 | 170 | 18 | 836 | 2 448 | 943 | 6 | 124 |
| Degré primaire | 28 046 | 23 732 | - | 16 | 12 | 36 | - | - | - | - |
| Cycle d'orientation | 10 967 | 3 193 | 7 319 | 50 | 3 | 55 | - | - | - | - |
| Classe primaire de développement | 159 | 48 | - | 101 | 2 | 3 | - | - | - | - |
| Classe spéciale | 904 | 118 | 9 | 3 | 1 | 726 | - | - | - | - |
| Maturité gymnasiale | 3 227 | - | 747 | - | - | - | 2 336 | 6 | 1 | - |
| Ecole de culture générale | 1 306 | - | 281 | - | - | - | 56 | 874 | - | - |
| Cours de langues | 16 | - | - | - | - | - | - | - | 4 | - |
| Intégration à la formation professionnelle | 286 | - | 38 | - | - | 9 | - | 1 | - | 65 |
| Cours d'introd. aux études universitaires | 63 | - | - | - | - | - | - | - | - | - |
| Formation prof. agricole | 452 | - | 77 | - | - | - | 2 | - | - | - |
| Formation prof. artisanale et industrielle | 3 978 | - | 594 | - | - | - | 21 | 24 | - | 8 |
| Formation prof. commerciale | 1 877 | - | 288 | - | - | - | 31 | 27 | - | 1 |
| Formation prof. santé-social | 740 | - | 39 | - | - | - | 1 | 7 | - | - |
| Formation professionnelle élémentaire | 515 | - | 156 | - | - | 1 | - | 2 | - | 47 |
| Formation professionnelle spécialisée | 59 | - | 5 | - | - | 6 | - | - | - | - |
| Pré-apprentissage | 56 | - | 28 | - | - | - | 1 | 2 | - | 3 |
| Ecole supérieure en agro-alimentaire | 53 | - | - | - | - | - | - | - | - | - |
| Ecole technique de la construction (ETC) | 75 | - | - | - | - | - | - | - | - | - |
| Maîtrise agricole | 33 | - | - | - | - | - | - | - | - | - |
| Brevet féd. (agriculture et apparenté) | 70 | - | - | - | - | - | - | - | - | - |
| Brevet féd. (artisanal et industriel) | 26 | - | - | - | - | - | - | - | - | - |
| Brevet fédéral (commerce et apparenté) | 339 | - | - | - | - | - | - | - | - | - |
| Formation spécialisée en soins | 45 | - | - | - | - | - | - | - | - | - |
| Ecole hôtelière | 962 | - | - | - | - | - | - | - | - | - |
| Programme étranger | 11 | - | 2 | - | - | - | - | - | 1 | - |

¹Ecole fréquentée dans un autre canton, à l'étranger, aucune école fréquentée ou sans indication

Source: Statistique scolaire - Service de la statistique du canton de Fribourg

Quelle: Schulstatistik - Amt für Statistik des Kantons Freiburg, t17-259

| | | |
|---|---|---|
| O | T | P |
| ✓ | ✓ | ✓ |

Provenance des élèves, pour l'année scolaire 2015/16

Herkunft der Schüler im Schuljahr 2015/16

Sans l'Université de Fribourg et les HES de Fribourg; le recensement scolaire est effectué au début de l'année scolaire (en général, en octobre)

Ohne die Universität Freiburg und die FH Freiburg; die Schulerhebung wird Anfang Schuljahr durchgeführt (in der Regel im Oktober)

| Ecole suivie en 2014/15 (Provenance) / Schulbesuch 2014/15 (Herkunft) | | | | | | | | | T15-09 |
|---|--|---|---|--|--|------------------------------------|--|---|--|
| Cours d'intro. aux études universitaires Vorbereitungskurs auf d. Hochschulstudium | Formation professionnelle de base Berufslehre | Formation prof. élémentaire et spécialisée Anlehre | Ecoles professionnelles supérieures Höhere Berufsschulen | Préparation aux brevets fédéraux et assimilés Vorbereitung auf eidg. Fachausweis | Formation spécialisée en soins Fachausbildung in Pflege | Ecole hôtelière Hotelfachschule | Programme étranger Ausländisches Programm | Autre ¹ Übrige ¹ | Schulbesuch 2015/16 |
| 4 | 4 722 | 324 | 104 | 183 | 18 | 417 | 6 | 7 268 | Total |
| - | - | - | - | - | - | - | - | 4 250 | Primarschule |
| - | - | - | - | - | - | - | - | 347 | Orientierungsschule |
| - | - | - | - | - | - | - | - | 5 | Primarkleinklasse |
| - | - | - | - | - | - | - | - | 47 | Sonderklasse |
| - | 4 | - | - | - | - | - | - | 1 | Gymnasiale Maturität |
| - | 17 | 1 | - | - | - | - | - | 77 | Fachmittelschule |
| - | 1 | - | - | - | - | - | - | 11 | Sprachkurs |
| - | 1 | 4 | - | - | - | - | - | 168 | Integration in die Berufsausbildung |
| 4 | 27 | - | - | - | - | - | - | 32 | Vorbereitungskurs auf das Hochschulstudium |
| - | 257 | 7 | - | - | - | - | - | 109 | Berufsbildung Landwirtschaft |
| - | 2 697 | 74 | - | - | - | - | - | 560 | Berufsbildung Gewerbe und Industrie |
| - | 1 217 | 45 | - | 2 | - | - | - | 266 | Berufsbildung Handel |
| - | 449 | 8 | - | - | - | - | - | 236 | Berufsbildung Soziales-Gesundheit |
| - | 41 | 159 | - | - | - | - | - | 109 | Anlehre |
| - | - | 25 | - | - | - | - | - | 23 | Berufsschule für Behinderte |
| - | 3 | 1 | - | - | - | - | - | 18 | Vorlehre |
| - | - | - | 50 | 1 | - | - | - | 2 | Höhere Fachschule Lebensmittel |
| - | 2 | - | 52 | - | - | - | - | 21 | Bautechnische Schule (BTS) |
| - | - | - | - | 29 | - | - | - | 4 | Landwirtschaftliche Meisterprüfung |
| - | 3 | - | 1 | 25 | - | - | - | 41 | Eidg. Fachausweis (landw. Berufe) |
| - | - | - | 1 | - | - | - | - | 25 | Eidg. Fachausweis (Gewerbe und Industrie) |
| - | 3 | - | - | 126 | - | - | - | 210 | Eidg. Fachausweis (kaufmänn. Berufe) |
| - | - | - | - | - | 18 | - | - | 27 | Fachausbildung in Pflege |
| - | - | - | - | - | - | 417 | - | 545 | Hotelfachschule |
| - | - | - | - | - | - | - | 5 | 3 | Ausländisches Programm |

¹Schulbesuch in anderem Kanton, im Ausland, kein Schulbesuch oder ohne Angabe

Source: Statistique scolaire - Service de la statistique du canton de Fribourg

Quelle: Schulstatistik - Amt für Statistik des Kantons Freiburg, t17-259

| | | |
|---|---|---|
| O | T | P |
| ✓ | ✓ | ✓ |

Provenance des élèves de l'école primaire, par sexe, pour l'année scolaire 2015/16
 Herkunft der Primarschüler nach Geschlecht im Schuljahr 2015/16

Dans ce tableau, la provenance des élèves est donnée en lignes; le recensement scolaire est effectué au début de l'année scolaire (en général, en octobre)
 In dieser Tabelle wird die Herkunft der Schüler in den Zeilen angegeben; die Schulerhebung wird Anfang Schuljahr durchgeführt (in der Regel im Oktober)

| T15-10 Ecole suivie en 2014/15 (Provenance) | Ecole suivie en 2015/16 / Schulbesuch 2015/16 | | | | | | | | | Schulbesuch 2014/15 (Herkunft) |
|---|---|--|--------------|--------------|--------------|--------------|--------------|--------------|--------------|-------------------------------------|
| | Total | Ecole primaire (Années de programme selon HarmoS) Primarschule (Programmjahr gemäss HarmoS) | | | | | | | | |
| | | 1 | 2 | 3 | 4 | 5 | 6 | 7 | 8 | |
| Total | 28 046 | 3 537 | 3 594 | 3 519 | 3 627 | 3 410 | 3 424 | 3 435 | 3 500 | Total |
| Ecole primaire, classe 1 ^h | 3 418 | 55 | 3 326 | 28 | 9 | - | - | - | - | Primarschule, Klasse 1 ^h |
| Ecole primaire, classe 2 ^h | 3 411 | - | 103 | 3 281 | 23 | 4 | - | - | - | Primarschule, Klasse 2 ^h |
| Ecole primaire, classe 3 ^h | 3 413 | - | - | 78 | 3 309 | 25 | 1 | - | - | Primarschule, Klasse 3 ^h |
| Ecole primaire, classe 4 ^h | 3 401 | - | - | - | 161 | 3 229 | 11 | - | - | Primarschule, Klasse 4 ^h |
| Ecole primaire, classe 5 ^h | 3 286 | - | - | - | 1 | 40 | 3 220 | 23 | 2 | Primarschule, Klasse 5 ^h |
| Ecole primaire, classe 6 ^h | 3 382 | - | - | - | - | - | 89 | 3 278 | 15 | Primarschule, Klasse 6 ^h |
| Ecole primaire, classe 7 ^h | 3 412 | - | - | - | - | - | - | 34 | 3 378 | Primarschule, Klasse 7 ^h |
| Ecole primaire, classe 8 ^h | 9 | - | - | - | - | - | - | - | 9 | Primarschule, Klasse 8 ^h |
| Classe primaire de développement | 16 | - | - | - | 2 | - | - | 7 | 7 | Primarkleinklasse |
| Classe primaire d'accueil | 12 | - | - | - | 1 | 2 | 4 | 1 | 4 | Primareingliederungsklasse |
| Classe spéciale | 36 | - | - | 3 | 10 | 7 | 10 | 2 | 4 | Sonderklasse |
| Autre ¹ | 4 250 | 3 482 | 165 | 129 | 111 | 103 | 89 | 90 | 81 | Übrige ¹ |
| Masculin | 14 221 | 1 801 | 1 831 | 1 789 | 1 838 | 1 725 | 1 778 | 1 744 | 1 715 | Männlich |
| Ecole primaire, classe 1 ^h | 1 726 | 33 | 1 678 | 10 | 5 | - | - | - | - | Primarschule, Klasse 1 ^h |
| Ecole primaire, classe 2 ^h | 1 755 | - | 70 | 1 670 | 12 | 3 | - | - | - | Primarschule, Klasse 2 ^h |
| Ecole primaire, classe 3 ^h | 1 736 | - | - | 41 | 1 680 | 14 | 1 | - | - | Primarschule, Klasse 3 ^h |
| Ecole primaire, classe 4 ^h | 1 710 | - | - | - | 72 | 1 629 | 9 | - | - | Primarschule, Klasse 4 ^h |
| Ecole primaire, classe 5 ^h | 1 713 | - | - | - | 1 | 23 | 1 675 | 12 | 2 | Primarschule, Klasse 5 ^h |
| Ecole primaire, classe 6 ^h | 1 714 | - | - | - | - | - | 41 | 1 661 | 12 | Primarschule, Klasse 6 ^h |
| Ecole primaire, classe 7 ^h | 1 674 | - | - | - | - | - | - | 21 | 1 653 | Primarschule, Klasse 7 ^h |
| Ecole primaire, classe 8 ^h | 4 | - | - | - | - | - | - | - | 4 | Primarschule, Klasse 8 ^h |
| Classe primaire de développement | 11 | - | - | - | 2 | - | - | 5 | 4 | Primarkleinklasse |
| Classe primaire d'accueil | 4 | - | - | - | 1 | 1 | - | 1 | 1 | Primareingliederungsklasse |
| Classe spéciale | 24 | - | - | 2 | 7 | 4 | 5 | 2 | 4 | Sonderklasse |
| Autre ¹ | 2 150 | 1 768 | 83 | 66 | 58 | 51 | 47 | 42 | 35 | Übrige ¹ |
| Féminin | 13 825 | 1 736 | 1 763 | 1 730 | 1 789 | 1 685 | 1 646 | 1 691 | 1 785 | Weiblich |
| Ecole primaire, classe 1 ^h | 1 692 | 22 | 1 648 | 18 | 4 | - | - | - | - | Primarschule, Klasse 1 ^h |
| Ecole primaire, classe 2 ^h | 1 656 | - | 33 | 1 611 | 11 | 1 | - | - | - | Primarschule, Klasse 2 ^h |
| Ecole primaire, classe 3 ^h | 1 677 | - | - | 37 | 1 629 | 11 | - | - | - | Primarschule, Klasse 3 ^h |
| Ecole primaire, classe 4 ^h | 1 691 | - | - | - | 89 | 1 600 | 2 | - | - | Primarschule, Klasse 4 ^h |
| Ecole primaire, classe 5 ^h | 1 573 | - | - | - | - | 17 | 1 545 | 11 | - | Primarschule, Klasse 5 ^h |
| Ecole primaire, classe 6 ^h | 1 668 | - | - | - | - | - | 48 | 1 617 | 3 | Primarschule, Klasse 6 ^h |
| Ecole primaire, classe 7 ^h | 1 738 | - | - | - | - | - | - | 13 | 1 725 | Primarschule, Klasse 7 ^h |
| Ecole primaire, classe 8 ^h | 5 | - | - | - | - | - | - | - | 5 | Primarschule, Klasse 8 ^h |
| Classe primaire de développement | 5 | - | - | - | - | - | - | 2 | 3 | Primarkleinklasse |
| Classe primaire d'accueil | 8 | - | - | - | - | 1 | 4 | - | 3 | Primareingliederungsklasse |
| Classe spéciale | 12 | - | - | 1 | 3 | 3 | 5 | - | - | Sonderklasse |
| Autre ¹ | 2 100 | 1 714 | 82 | 63 | 53 | 52 | 42 | 48 | 46 | Übrige ¹ |

¹Ecole fréquentée dans un autre canton, à l'étranger, aucune école fréquentée ou sans indication / Schulbesuch in anderem Kanton, im Ausland, kein Schulbesuch oder ohne Angabe

Source: Statistique scolaire - Service de la statistique du canton de Fribourg

Quelle: Schulstatistik - Amt für Statistik des Kantons Freiburg, t17-260

| | | |
|---|---|---|
| O | T | P |
| ✓ | ✓ | ✓ |

Provenance des élèves de l'école primaire, par nationalité, pour l'année scolaire 2015/16

Herkunft der Primarschüler nach Nationalität im Schuljahr 2015/16

Dans ce tableau, la provenance des élèves est donnée en lignes; le recensement scolaire est effectué au début de l'année scolaire (en général, en octobre)

In dieser Tabelle wird die Herkunft der Schüler in den Zeilen angegeben; die Schulerhebung wird Anfang Schuljahr durchgeführt (in der Regel im Oktober)

| T15-11 Ecole suivie en 2014/15 (Provenance) | Ecole suivie en 2015/16 / Schulbesuch 2015/16 | | | | | | | | | Schulbesuch 2014/15 (Herkunft) |
|---|---|---|--------------|--------------|--------------|--------------|--------------|--------------|--------------|-------------------------------------|
| | Total | Ecole primaire (Années de programme selon HarmoS) | | | | | | | | |
| | | Primarschule (Programmjahr gemäss HarmoS) | | | | | | | | |
| | | 1 | 2 | 3 | 4 | 5 | 6 | 7 | 8 | |
| Total | 28 046 | 3 537 | 3 594 | 3 519 | 3 627 | 3 410 | 3 424 | 3 435 | 3 500 | Total |
| Ecole primaire, classe 1 ^H | 3 418 | 55 | 3 326 | 28 | 9 | - | - | - | - | Primarschule, Klasse 1 ^H |
| Ecole primaire, classe 2 ^H | 3 411 | - | 103 | 3 281 | 23 | 4 | - | - | - | Primarschule, Klasse 2 ^H |
| Ecole primaire, classe 3 ^H | 3 413 | - | - | 78 | 3 309 | 25 | 1 | - | - | Primarschule, Klasse 3 ^H |
| Ecole primaire, classe 4 ^H | 3 401 | - | - | - | 161 | 3 229 | 11 | - | - | Primarschule, Klasse 4 ^H |
| Ecole primaire, classe 5 ^H | 3 286 | - | - | - | 1 | 40 | 3 220 | 23 | 2 | Primarschule, Klasse 5 ^H |
| Ecole primaire, classe 6 ^H | 3 382 | - | - | - | - | - | 89 | 3 278 | 15 | Primarschule, Klasse 6 ^H |
| Ecole primaire, classe 7 ^H | 3 412 | - | - | - | - | - | - | 34 | 3 378 | Primarschule, Klasse 7 ^H |
| Ecole primaire, classe 8 ^H | 9 | - | - | - | - | - | - | - | 9 | Primarschule, Klasse 8 ^H |
| Classe primaire de développement | 16 | - | - | - | 2 | - | - | 7 | 7 | Primarkleinklasse |
| Classe primaire d'accueil | 12 | - | - | - | 1 | 2 | 4 | 1 | 4 | Primareingliederungsklasse |
| Classe spéciale | 36 | - | - | 3 | 10 | 7 | 10 | 2 | 4 | Sonderklasse |
| Autre ¹ | 4 250 | 3 482 | 165 | 129 | 111 | 103 | 89 | 90 | 81 | Übrige ¹ |
| Suisses | 20 987 | 2 631 | 2 689 | 2 614 | 2 692 | 2 576 | 2 537 | 2 580 | 2 668 | Schweizer |
| Ecole primaire, classe 1 ^H | 2 620 | 40 | 2 551 | 22 | 7 | - | - | - | - | Primarschule, Klasse 1 ^H |
| Ecole primaire, classe 2 ^H | 2 583 | - | 66 | 2 494 | 21 | 2 | - | - | - | Primarschule, Klasse 2 ^H |
| Ecole primaire, classe 3 ^H | 2 594 | - | - | 45 | 2 526 | 22 | 1 | - | - | Primarschule, Klasse 3 ^H |
| Ecole primaire, classe 4 ^H | 2 578 | - | - | - | 86 | 2 484 | 8 | - | - | Primarschule, Klasse 4 ^H |
| Ecole primaire, classe 5 ^H | 2 490 | - | - | - | - | 25 | 2 445 | 19 | 1 | Primarschule, Klasse 5 ^H |
| Ecole primaire, classe 6 ^H | 2 559 | - | - | - | - | - | 43 | 2 503 | 13 | Primarschule, Klasse 6 ^H |
| Ecole primaire, classe 7 ^H | 2 625 | - | - | - | - | - | - | 20 | 2 605 | Primarschule, Klasse 7 ^H |
| Ecole primaire, classe 8 ^H | 8 | - | - | - | - | - | - | - | 8 | Primarschule, Klasse 8 ^H |
| Classe primaire de développement | 5 | - | - | - | - | - | - | 4 | 1 | Primarkleinklasse |
| Classe primaire d'accueil | - | - | - | - | - | - | - | - | - | Primareingliederungsklasse |
| Classe spéciale | 19 | - | - | 2 | 6 | 3 | 5 | - | 3 | Sonderklasse |
| Autre ¹ | 2 906 | 2 591 | 72 | 51 | 46 | 40 | 35 | 34 | 37 | Übrige ¹ |
| Etrangers | 7 059 | 906 | 905 | 905 | 935 | 834 | 887 | 855 | 832 | Ausländer |
| Ecole primaire, classe 1 ^H | 798 | 15 | 775 | 6 | 2 | - | - | - | - | Primarschule, Klasse 1 ^H |
| Ecole primaire, classe 2 ^H | 828 | - | 37 | 787 | 2 | 2 | - | - | - | Primarschule, Klasse 2 ^H |
| Ecole primaire, classe 3 ^H | 819 | - | - | 33 | 783 | 3 | - | - | - | Primarschule, Klasse 3 ^H |
| Ecole primaire, classe 4 ^H | 823 | - | - | - | 75 | 745 | 3 | - | - | Primarschule, Klasse 4 ^H |
| Ecole primaire, classe 5 ^H | 796 | - | - | - | 1 | 15 | 775 | 4 | 1 | Primarschule, Klasse 5 ^H |
| Ecole primaire, classe 6 ^H | 823 | - | - | - | - | - | 46 | 775 | 2 | Primarschule, Klasse 6 ^H |
| Ecole primaire, classe 7 ^H | 787 | - | - | - | - | - | - | 14 | 773 | Primarschule, Klasse 7 ^H |
| Ecole primaire, classe 8 ^H | 1 | - | - | - | - | - | - | - | 1 | Primarschule, Klasse 8 ^H |
| Classe primaire de développement | 11 | - | - | - | 2 | - | - | 3 | 6 | Primarkleinklasse |
| Classe primaire d'accueil | 12 | - | - | - | 1 | 2 | 4 | 1 | 4 | Primareingliederungsklasse |
| Classe spéciale | 17 | - | - | 1 | 4 | 4 | 5 | 2 | 1 | Sonderklasse |
| Autre ¹ | 1 344 | 891 | 93 | 78 | 65 | 63 | 54 | 56 | 44 | Übrige ¹ |

¹Ecole fréquentée dans un autre canton, à l'étranger, aucune école fréquentée ou sans indication / Schulbesuch in anderem Kanton, im Ausland, kein Schulbesuch oder ohne Angabe

Source: Statistique scolaire - Service de la statistique du canton de Fribourg

Quelle: Schulstatistik - Amt für Statistik des Kantons Freiburg, t17-540

| | | |
|---|---|---|
| O | T | P |
| ✓ | ✓ | ✓ |

Provenance des élèves de 1^{ère} année du degré secondaire I (CO), par section et nationalité, pour l'année scolaire 2015/16
 Herkunft der Schüler des ersten Schuljahres der Sekundarstufe I (OS) nach Abteilung und Nationalität im Schuljahr 2015/16

Dans ce tableau, la provenance des élèves est donnée en lignes; le recensement scolaire est effectué au début de l'année scolaire (en général, en octobre)
 In dieser Tabelle wird die Herkunft der Schüler in den Zeilen angegeben; die Schulerhebung wird Anfang Schuljahr durchgeführt (in der Regel im Oktober)

| T15-12 | Ecole suivie en 2015/16 / Schulbesuch 2015/16 | | | | | | Total | Schulbesuch 2014/15 (Herkunft) |
|---|---|---|----------------------------------|----------------------------|----------------------------|-------------------------|-------------------------------------|-----------------------------------|
| | Total | 1 ^{ère} année du degré secondaire I (CO) / 1. Schuljahr der Sekundarstufe I (OS) | | | | | | |
| Ecole suivie en 2014/15 (Provenance) | | Classe pré-gymnasiale avec latin | Classe pré-gymnasiale sans latin | Classe générale | Classe à exigences de base | Classe de développement | | |
| | | Progym. Klasse mit Latein | Progym. Klasse ohne Latein | Allgemeine Sekundar-klasse | Realklasse | Werkklasse | | |
| Total | 3 474 | 1 016 | 141 | 1 503 | 715 | 99 | Total | |
| Ecole primaire, classe 6 th | 1 | - | - | - | - | 1 | Primarschule, Klasse 6 ^H | |
| Ecole primaire, classe 7 th | 15 | 6 | 4 | 4 | 1 | - | Primarschule, Klasse 7 ^H | |
| Ecole primaire, classe 8 th | 3 156 | 985 | 133 | 1 404 | 599 | 35 | Primarschule, Klasse 8 ^H | |
| CO, 1 ^{ère} classe progym. avec latin | 1 | 1 | - | - | - | - | OS, 1. progym. mit Latein | |
| CO, 1 ^{ère} classe générale | 25 | 5 | - | 19 | 1 | - | OS, 1. allg. Sekundarklasse | |
| CO, 1 ^{ère} classe à exigences de base | 40 | - | - | 13 | 23 | 4 | OS, 1. Realklasse | |
| CO, 1 ^{ère} classe de développement | 23 | - | - | - | 12 | 11 | OS, 1. Werkklasse | |
| CO, 2 ^è classe de développement | 6 | - | - | - | 3 | 3 | OS, 2. Werkklasse | |
| CO, 2 ^è classe de langue | 8 | - | - | 5 | 3 | - | OS, 2. Sprachklasse | |
| Classe primaire de développement | 39 | - | - | - | 5 | 34 | Primarkleinklasse | |
| Classe primaire d'accueil | 3 | 1 | - | 1 | 1 | - | Primareingliederungsklasse | |
| Classe spéciale | 45 | 1 | - | 8 | 30 | 6 | Sonderklasse | |
| Autre ¹ | 112 | 17 | 4 | 49 | 37 | 5 | Übrige ¹ | |
| Suisses | 2 591 | 876 | 130 | 1 116 | 423 | 46 | Schweizer | |
| Ecole primaire, classe 6 th | 1 | - | - | - | - | 1 | Primarschule, Klasse 6 ^H | |
| Ecole primaire, classe 7 th | 13 | 5 | 4 | 4 | - | - | Primarschule, Klasse 7 ^H | |
| Ecole primaire, classe 8 th | 2 421 | 853 | 122 | 1 064 | 367 | 15 | Primarschule, Klasse 8 ^H | |
| CO, 1 ^{ère} classe progym. avec latin | 1 | 1 | - | - | - | - | OS, 1. progym. mit Latein | |
| CO, 1 ^{ère} classe générale | 16 | 5 | - | 11 | - | - | OS, 1. allg. Sekundarklasse | |
| CO, 1 ^{ère} classe à exigences de base | 21 | - | - | 9 | 11 | 1 | OS, 1. Realklasse | |
| CO, 1 ^{ère} classe de développement | 15 | - | - | - | 7 | 8 | OS, 1. Werkklasse | |
| CO, 2 ^è classe de développement | 2 | - | - | - | 1 | 1 | OS, 2. Werkklasse | |
| CO, 2 ^è classe de langue | - | - | - | - | - | - | OS, 2. Sprachklasse | |
| Classe primaire de développement | 17 | - | - | - | 4 | 13 | Primarkleinklasse | |
| Classe primaire d'accueil | - | - | - | - | - | - | Primareingliederungsklasse | |
| Classe spéciale | 32 | 1 | - | 5 | 22 | 4 | Sonderklasse | |
| Autre ¹ | 52 | 11 | 4 | 23 | 11 | 3 | Übrige ¹ | |
| Etrangers | 883 | 140 | 11 | 387 | 292 | 53 | Ausländer | |
| Ecole primaire, classe 6 th | - | - | - | - | - | - | Primarschule, Klasse 6 ^H | |
| Ecole primaire, classe 7 th | 2 | 1 | - | - | 1 | - | Primarschule, Klasse 7 ^H | |
| Ecole primaire, classe 8 th | 735 | 132 | 11 | 340 | 232 | 20 | Primarschule, Klasse 8 ^H | |
| CO, 1 ^{ère} classe progym. avec latin | - | - | - | - | - | - | OS, 1. progym. mit Latein | |
| CO, 1 ^{ère} classe générale | 9 | - | - | 8 | 1 | - | OS, 1. allg. Sekundarklasse | |
| CO, 1 ^{ère} classe à exigences de base | 19 | - | - | 4 | 12 | 3 | OS, 1. Realklasse | |
| CO, 1 ^{ère} classe de développement | 8 | - | - | - | 5 | 3 | OS, 1. Werkklasse | |
| CO, 2 ^è classe de développement | 4 | - | - | - | 2 | 2 | OS, 2. Werkklasse | |
| CO, 2 ^è classe de langue | 8 | - | - | 5 | 3 | - | OS, 2. Sprachklasse | |
| Classe primaire de développement | 22 | - | - | - | 1 | 21 | Primarkleinklasse | |
| Classe primaire d'accueil | 3 | 1 | - | 1 | 1 | - | Primareingliederungsklasse | |
| Classe spéciale | 13 | - | - | 3 | 8 | 2 | Sonderklasse | |
| Autre ¹ | 60 | 6 | - | 26 | 26 | 2 | Übrige ¹ | |

¹Ecole fréquentée dans un autre canton, à l'étranger, aucune école fréquentée ou sans indication / Schulbesuch in anderem Kanton, im Ausland, kein Schulbesuch oder ohne Angabe

Source: Statistique scolaire - Service de la statistique du canton de Fribourg

Quelle: Schulstatistik - Amt für Statistik des Kantons Freiburg, t17-541

| | | |
|---|---|---|
| O | T | P |
| ✓ | ✓ | ✓ |

Provenance des élèves de 1^{ère} année du degré secondaire II, par nationalité, pour l'année scolaire 2015/16

Herkunft der Schüler des ersten Schuljahres der Sekundarstufe II nach Nationalität im Schuljahr 2015/16

Dans ce tableau, la provenance des élèves est donnée en lignes; le recensement scolaire est effectué au début de l'année scolaire (en général, en octobre)

In dieser Tabelle wird die Herkunft der Schüler in den Zeilen angegeben; die Schulerhebung wird Anfang Schuljahr durchgeführt (in der Regel im Oktober)

| T15-13 | Ecole suivie en 2015/16 / Schulbesuch 2015/16 | | | | | | | | Ecole suivie en 2014/15 (Provenance) | Schulbesuch 2014/15 (Herkunft) |
|---|---|---|--------------------------------------|--|-------------------------------------|--|------------|------------|--|-----------------------------------|
| | Total | 1 ^{ère} année du degré secondaire II / 1. Schuljahr der Sekundarstufe II | | | | | | | | |
| | Maturité gymna- siale | Ecole de culture générale | Formation prof. agricole | Form. prof. artisanale et industr. | Formation prof. com- merciale | Formation prof. santé- social | Autres | | | |
| | Gymna- siale | Fachmit- telschule | Berufs- bild. Land- wirtschaft | Berufsbild. Gewerbe u. Industrie | Berufs- bildung Handel | Berufsbild. Soziales- Gesundheit | Übrige | | | |
| | Maturität | | | | | | | | | |
| Total | 4 491 | 861 | 376 | 173 | 1 334 | 701 | 295 | 751 | Total | |
| CO, classe pré-gymnasiale | 954 | 682 | 49 | 6 | 122 | 83 | 7 | 5 | OS, progymnasiale Klasse | |
| CO, classe générale | 876 | 65 | 228 | 41 | 300 | 167 | 24 | 51 | OS, allgemeine Sekundarklasse | |
| CO, classe à exigences de base (EB) | 391 | - | 4 | 30 | 166 | 38 | 8 | 145 | OS, Realklasse | |
| CO, classe de développement | 30 | - | - | - | 6 | - | - | 24 | OS, Werkklasse | |
| CO, classe de langue | 2 | - | - | - | - | - | - | 2 | OS, Sprachklasse | |
| Maturité gymnasiale | 139 | 62 | 27 | 2 | 20 | 26 | 1 | 1 | Gymnasiale Maturität | |
| Ecole de culture générale | 87 | - | 26 | - | 23 | 26 | 7 | 5 | Fachmittelschule | |
| Formation professionnelle agricole | 17 | - | 1 | 5 | 6 | 3 | - | 2 | Berufsbildung Landwirtschaft | |
| Formation prof. artisanale et industrielle | 179 | 2 | 3 | 9 | 139 | 12 | 5 | 9 | Berufsbildung Gewerbe und Industrie | |
| Formation professionnelle commerciale | 110 | 2 | 6 | - | 15 | 72 | 13 | 2 | Berufsbildung Handel | |
| Formation professionnelle santé-social | 47 | - | - | - | 1 | 2 | 42 | 2 | Berufsbildung Soziales-Gesundheit | |
| Brevet fédéral (commerce et apparenté) | 2 | - | - | - | - | 2 | - | - | Eidg. Fachausweis (kaufmänn. Berufe) | |
| Autre formation | 316 | 1 | 1 | 6 | 73 | 36 | 7 | 192 | Andere Ausbildung | |
| Ecole fréquentée dans un autre canton, à l'étranger ou sans indication | 1 341 | 47 | 31 | 74 | 463 | 234 | 181 | 311 | Schule besucht in anderem Kanton, im Ausland oder ohne Angabe | |
| Suisses | 3 288 | 740 | 269 | 165 | 1 055 | 543 | 232 | 284 | Schweizer | |
| CO, classe pré-gymnasiale | 839 | 585 | 45 | 6 | 118 | 74 | 7 | 4 | OS, progymnasiale Klasse | |
| CO, classe générale | 666 | 58 | 147 | 40 | 261 | 124 | 15 | 21 | OS, allgemeine Sekundarklasse | |
| CO, classe à exigences de base (EB) | 238 | - | 1 | 28 | 127 | 20 | 7 | 55 | OS, Realklasse | |
| CO, classe de développement | 11 | - | - | - | 4 | - | - | 7 | OS, Werkklasse | |
| CO, classe de langue | - | - | - | - | - | - | - | - | OS, Sprachklasse | |
| Maturité gymnasiale | 120 | 54 | 22 | 2 | 19 | 21 | 1 | 1 | Gymnasiale Maturität | |
| Ecole de culture générale | 66 | - | 17 | - | 21 | 20 | 5 | 3 | Fachmittelschule | |
| Formation professionnelle agricole | 16 | - | 1 | 4 | 6 | 3 | - | 2 | Berufsbildung Landwirtschaft | |
| Formation prof. artisanale et industrielle | 146 | 2 | 3 | 9 | 111 | 10 | 4 | 7 | Berufsbildung Gewerbe und Industrie | |
| Formation professionnelle commerciale | 90 | 2 | 5 | - | 11 | 59 | 12 | 1 | Berufsbildung Handel | |
| Formation professionnelle santé-social | 35 | - | - | - | 1 | 2 | 31 | 1 | Berufsbildung Soziales-Gesundheit | |
| Brevet fédéral (commerce et apparenté) | 2 | - | - | - | - | 2 | - | - | Eidg. Fachausweis (kaufmänn. Berufe) | |
| Autre formation | 133 | - | 1 | 5 | 30 | 21 | 3 | 73 | Andere Ausbildung | |
| Ecole fréquentée dans un autre canton, à l'étranger ou sans indication | 926 | 39 | 27 | 71 | 346 | 187 | 147 | 109 | Schule besucht in anderem Kanton, im Ausland oder ohne Angabe | |
| Etrangers | 1 203 | 121 | 107 | 8 | 279 | 158 | 63 | 467 | Ausländer | |
| CO, classe pré-gymnasiale | 115 | 97 | 4 | - | 4 | 9 | - | 1 | OS, progymnasiale Klasse | |
| CO, classe générale | 210 | 7 | 81 | 1 | 39 | 43 | 9 | 30 | OS, allgemeine Sekundarklasse | |
| CO, classe à exigences de base (EB) | 153 | - | 3 | 2 | 39 | 18 | 1 | 90 | OS, Realklasse | |
| CO, classe de développement | 19 | - | - | - | 2 | - | - | 17 | OS, Werkklasse | |
| CO, classe de langue | 2 | - | - | - | - | - | - | 2 | OS, Sprachklasse | |
| Maturité gymnasiale | 19 | 8 | 5 | - | 1 | 5 | - | - | Gymnasiale Maturität | |
| Ecole de culture générale | 21 | - | 9 | - | 2 | 6 | 2 | 2 | Fachmittelschule | |
| Formation professionnelle agricole | 1 | - | - | 1 | - | - | - | - | Berufsbildung Landwirtschaft | |
| Formation prof. artisanale et industrielle | 33 | - | - | - | 28 | 2 | 1 | 2 | Berufsbildung Gewerbe und Industrie | |
| Formation professionnelle commerciale | 20 | - | 1 | - | 4 | 13 | 1 | 1 | Berufsbildung Handel | |
| Formation professionnelle santé-social | 12 | - | - | - | - | - | 11 | 1 | Berufsbildung Soziales-Gesundheit | |
| Brevet fédéral (commerce et apparenté) | - | - | - | - | - | - | - | - | Eidg. Fachausweis (kaufmänn. Berufe) | |
| Autre formation | 183 | 1 | - | 1 | 43 | 15 | 4 | 119 | Andere Ausbildung | |
| Ecole fréquentée dans un autre canton, à l'étranger ou sans indication | 415 | 8 | 4 | 3 | 117 | 47 | 34 | 202 | Schule besucht in anderem Kanton, im Ausland oder ohne Angabe | |

Source: Statistique scolaire - Service de la statistique du canton de Fribourg

Quelle: Schulstatistik - Amt für Statistik des Kantons Freiburg, t16-542

| | | |
|---|---|---|
| O | T | P |
| ✓ | ✓ | ✓ |

Elèves selon le domicile et l'enseignement suivi, pour l'année scolaire 2015/16

Schüler nach Wohnort und Schulstufe im Schuljahr 2015/16

Sans l'Université de Fribourg et les Hautes écoles spécialisées de Fribourg; le recensement scolaire est effectué au début de l'année scolaire (en général, en octobre)

Ohne die Universität Freiburg und die Fachhochschulen Freiburg; die Schulerhebung wird Anfang Schuljahr durchgeführt (in der Regel im Oktober)

| T15-14 | Total | Domicile des élèves / Wohnort der Schüler | | | | | | | | | Total |
|--|---------------|---|------------|------------|------------|------------|------------|------------|------------|-----------------|--------------------------------------|
| | | FR | VD | BE | VS | NE | GE | JU | ZH | Autre Andere | |
| Nombres absolus / Absolute Zahlen | | | | | | | | | | | |
| Total | 54 265 | 52 023 | 659 | 299 | 100 | 81 | 74 | 33 | 11 | 985 | Total |
| Degré primaire | 28 046 | 28 005 | 19 | 22 | - | - | - | - | - | - | Primarstufe |
| Degré secondaire I | 10 967 | 10 870 | 14 | 71 | 2 | 1 | 4 | - | - | 5 | Sekundarstufe I |
| Ec. à progr. d'enseignement spécial | 1 063 | 1 034 | 23 | 3 | - | 2 | - | 1 | - | - | Schule mit besonderem Lehrplan |
| Degré secondaire II, form. générale | 4 898 | 4 845 | 16 | 15 | 6 | 3 | 7 | 1 | 2 | 3 | Sekundarstufe II, allgem. Ausbildung |
| Degré secondaire II, formation prof. | 7 677 | 6 843 | 472 | 159 | 43 | 60 | 28 | 19 | 4 | 49 | Sekundarstufe II, Berufsausbildung |
| Degré tertiaire, formation prof. | 1 603 | 417 | 115 | 29 | 49 | 15 | 34 | 12 | 5 | 927 | Tertiärstufe, Berufsausbildung |
| Programme étranger | 11 | 9 | - | - | - | - | 1 | - | - | 1 | Ausländisches Programm |
| En %¹ / In %¹ | | | | | | | | | | | |
| Total | 100,0 | 95,9 | 1,2 | 0,6 | 0,2 | 0,1 | 0,1 | 0,1 | 0,0 | 1,8 | Total |
| Degré primaire | 100,0 | 99,9 | 0,1 | 0,1 | - | - | - | - | - | - | Primarstufe |
| Degré secondaire I | 100,0 | 99,1 | 0,1 | 0,6 | 0,0 | 0,0 | 0,0 | - | - | 0,0 | Sekundarstufe I |
| Ec. à progr. d'enseignement spécial | 100,0 | 97,3 | 2,2 | 0,3 | - | 0,2 | - | 0,1 | - | - | Schule mit besonderem Lehrplan |
| Degré secondaire II, form. générale | 100,0 | 98,9 | 0,3 | 0,3 | 0,1 | 0,1 | 0,1 | 0,0 | 0,0 | 0,1 | Sekundarstufe II, allgem. Ausbildung |
| Degré secondaire II, formation prof. | 100,0 | 89,1 | 6,1 | 2,1 | 0,6 | 0,8 | 0,4 | 0,2 | 0,1 | 0,6 | Sekundarstufe II, Berufsausbildung |
| Degré tertiaire, formation prof. | 100,0 | 26,0 | 7,2 | 1,8 | 3,1 | 0,9 | 2,1 | 0,7 | 0,3 | 57,8 | Tertiärstufe, Berufsausbildung |
| Programme étranger | 100,0 | 81,8 | - | - | - | - | 9,1 | - | - | 9,1 | Ausländisches Programm |

¹Les éventuelles différences entre le total et la somme des nombres sont dues aux nombres arrondis

¹Allfällige Unterschiede zwischen Gesamtsumme und addierten Einzelwerten sind auf Rundungsdifferenzen zurückzuführen

Source: Statistique scolaire - Service de la statistique du canton de Fribourg

Quelle: Schulstatistik - Amt für Statistik des Kantons Freiburg, t17-347

| | | |
|---|---|---|
| O | T | P |
| ✓ | ✓ | ✓ |

Elèves par commune de domicile et degré d'enseignement, pour l'année scolaire 2015/16

Schüler nach Wohngemeinde und Schulstufe im Schuljahr 2015/16

Sans l'Université de Fribourg et la Haute école spécialisée de Fribourg; le recensement scolaire est effectué au début de l'année scolaire (en général, en octobre)
Ohne die Universität Freiburg und die Fachhochschule Freiburg; die Schulerhebung wird Anfang Schuljahr durchgeführt (in der Regel im Oktober)

| T15-15 | Total | Degré primaire Primarstufe | Degré secondaire I Sekundar- stufe I | Degré secondaire II, form. générale Sekundarstufe II, allg. Ausbildung | Degré secondaire II, formation prof. Sekundarstufe II, Berufsausbildung | Degré tertiaire non-universitaire Tertiärstufe, ausseruniversitär | Programmes d'enseignement spéc. ou étrangers Besondere und ausl. Programme |
|------------------------------------|---------------|----------------------------------|---|--|---|--|--|
| Total | 54 265 | 28 046 | 10 967 | 4 898 | 7 677 | 1 603 | 1 074 |
| Hors canton / Ausser Kanton | 2 242 | 41 | 97 | 53 | 834 | 1 186 | 31 |
| Canton / Kanton | 52 023 | 28 005 | 10 870 | 4 845 | 6 843 | 417 | 1 043 |
| Broye / Broye | 4 963 | 3 032 | 1 153 | 27 | 598 | 58 | 95 |
| Bussy | 78 | 54 | 14 | 1 | 5 | 3 | 1 |
| Châbles | 138 | 84 | 39 | - | 11 | 1 | 3 |
| Châtillon | 62 | 36 | 14 | 1 | 8 | 1 | 2 |
| Cheiry | 56 | 32 | 18 | - | 3 | 1 | 2 |
| Cheyres | 188 | 110 | 47 | 1 | 19 | 1 | 10 |
| Cugy | 269 | 160 | 71 | 2 | 25 | 9 | 2 |
| Delley-Portalban | 122 | 76 | 21 | - | 23 | 1 | 1 |
| Domdidier | 565 | 335 | 148 | 2 | 65 | 9 | 6 |
| Dompierre | 171 | 102 | 31 | 3 | 26 | 1 | 8 |
| Estavayer-le-Lac | 887 | 525 | 216 | 5 | 113 | 8 | 20 |
| Fétigny | 189 | 126 | 45 | 1 | 15 | 1 | 1 |
| Gletterens | 140 | 101 | 30 | - | 9 | - | - |
| Léchelles | 110 | 57 | 23 | - | 26 | 3 | 1 |
| Lully | 222 | 139 | 48 | 2 | 25 | - | 8 |
| Ménières | 77 | 55 | 13 | - | 7 | - | 2 |
| Montagny | 413 | 253 | 88 | 4 | 57 | 5 | 6 |
| Les Montets | 231 | 163 | 44 | - | 21 | 1 | 2 |
| Morens | 29 | 16 | 10 | - | 2 | - | 1 |
| Murist | 104 | 69 | 19 | - | 13 | 1 | 2 |
| Nuvilly | 67 | 38 | 21 | - | 8 | - | - |
| Prévondavaux | 17 | 10 | 7 | - | - | - | - |
| Rueyres-les-Prés | 66 | 44 | 13 | - | 8 | - | 1 |
| Russy | 27 | 14 | 3 | 1 | 8 | 1 | - |
| St-Aubin | 286 | 162 | 71 | 2 | 42 | 4 | 5 |
| Sévaz | 47 | 24 | 17 | 1 | 5 | - | - |
| Surpierre | 43 | 27 | 7 | 1 | 6 | - | 2 |
| Vallon | 83 | 57 | 15 | - | 7 | 3 | 1 |
| Vernay | 184 | 102 | 40 | - | 34 | 2 | 6 |
| Villeneuve | 56 | 36 | 14 | - | 3 | 2 | 1 |
| Vuissens | 36 | 25 | 6 | - | 4 | - | 1 |
| Glâne / Glane | 4 383 | 2 393 | 893 | 353 | 612 | 35 | 97 |
| Auboranges | 48 | 25 | 11 | 8 | 3 | - | 1 |
| Billens-Hennens | 133 | 62 | 28 | 17 | 22 | 2 | 2 |
| Chapelle | 50 | 30 | 10 | 4 | 5 | 1 | - |
| Le Châtelard | 70 | 42 | 10 | 8 | 9 | - | 1 |
| Châtonnaye | 159 | 86 | 39 | 1 | 26 | 4 | 3 |
| Ecublens | 37 | 25 | 7 | 3 | 2 | - | - |
| La Folliaz | 181 | 95 | 42 | 13 | 27 | - | 4 |
| Grangettes | 37 | 21 | 5 | 2 | 9 | - | - |
| Massonnens | 96 | 62 | 16 | 4 | 11 | - | 3 |
| Mézières | 188 | 90 | 36 | 22 | 34 | 4 | 2 |
| Montet | 65 | 35 | 15 | 4 | 7 | 3 | 1 |
| Romont | 981 | 504 | 193 | 98 | 143 | 2 | 41 |
| Rue | 241 | 140 | 55 | 17 | 25 | - | 4 |
| Siviriez | 424 | 220 | 84 | 36 | 70 | 10 | 4 |
| Torny | 156 | 101 | 31 | 1 | 19 | 1 | 3 |
| Ursy | 565 | 314 | 121 | 44 | 69 | 4 | 13 |
| Villaz-St-Pierre | 252 | 155 | 38 | 18 | 34 | 2 | 5 |

Source: Statistique scolaire - Service de la statistique du canton de Fribourg

Quelle: Schulstatistik - Amt für Statistik des Kantons Freiburg, t17-263

| | | |
|---|---|---|
| O | T | P |
| ✓ | ✓ | ✓ |

Elèves par commune de domicile et degré d'enseignement, pour l'année scolaire 2015/16

Schüler nach Wohngemeinde und Schulstufe im Schuljahr 2015/16

Sans l'Université de Fribourg et la Haute école spécialisée de Fribourg; le recensement scolaire est effectué au début de l'année scolaire (en général, en octobre)

Ohne die Universität Freiburg und die Fachhochschule Freiburg; die Schulerhebung wird Anfang Schuljahr durchgeführt (in der Regel im Oktober)

| T15-15 | Total | Degré primaire Primarstufe | Degré secondaire I Sekundar- stufe I | Degré secondaire II, form. générale Sekundarstufe II, allg. Ausbildung | Degré secondaire II, formation prof. Sekundarstufe II, Berufsausbildung | Degré tertiaire non-universitaire Tertiärstufe, ausseruniversitär | Programmes d'enseignement spéc. ou étrangers Besondere und ausl. Programme |
|---------------------------|---------------|--------------------------------------|---|--|---|--|--|
| Villorsonnens | 244 | 130 | 52 | 19 | 36 | 1 | 6 |
| Vuisternens-devant-Romont | 456 | 256 | 100 | 34 | 61 | 1 | 4 |
| Gruyère / Greyerz | 9 314 | 4 827 | 1 915 | 852 | 1 488 | 93 | 139 |
| Bas-Intyamon | 216 | 122 | 42 | 18 | 32 | 1 | 1 |
| Botterens | 109 | 61 | 24 | 11 | 12 | - | 1 |
| Broc | 449 | 232 | 98 | 36 | 71 | 4 | 8 |
| Bulle | 3 641 | 1 836 | 745 | 355 | 577 | 40 | 88 |
| Châtel-sur-Montsalvens | 34 | 18 | 9 | 5 | 2 | - | - |
| Corbières | 158 | 77 | 34 | 14 | 30 | 2 | 1 |
| Crésuz | 26 | 15 | 3 | 2 | 6 | - | - |
| Echarlens | 178 | 95 | 37 | 17 | 26 | 3 | - |
| Grandvillard | 160 | 84 | 31 | 13 | 30 | 1 | 1 |
| Gruyères | 419 | 212 | 90 | 48 | 58 | 2 | 9 |
| Hauteville | 142 | 80 | 28 | 14 | 18 | 1 | 1 |
| Haut-Intyamon | 236 | 133 | 44 | 13 | 39 | 5 | 2 |
| Jaun | 116 | 64 | 19 | 6 | 25 | 2 | - |
| Marsens | 423 | 232 | 90 | 37 | 58 | 3 | 3 |
| Morlon | 116 | 51 | 31 | 12 | 20 | - | 2 |
| Le Pâquier | 244 | 123 | 54 | 23 | 36 | 4 | 4 |
| Pont-en-Ogoz | 328 | 176 | 68 | 29 | 51 | 2 | 2 |
| Pont-la-Ville | 127 | 60 | 31 | 12 | 21 | 2 | 1 |
| Riaz | 407 | 219 | 80 | 35 | 63 | 8 | 2 |
| La Roche | 285 | 134 | 70 | 23 | 52 | 2 | 4 |
| Sâles | 307 | 159 | 56 | 27 | 59 | 6 | - |
| Sorens | 190 | 102 | 41 | 9 | 35 | - | 3 |
| Val-de-Charmey | 362 | 194 | 67 | 37 | 60 | 2 | 2 |
| Vaulruz | 187 | 91 | 33 | 17 | 42 | 1 | 3 |
| Vuadens | 454 | 257 | 90 | 39 | 65 | 2 | 1 |
| Sarine / Saane | 18 172 | 9 235 | 3 585 | 2 235 | 2 471 | 180 | 466 |
| Arconciel | 165 | 92 | 33 | 16 | 22 | 2 | - |
| Autafond | 15 | 7 | 3 | 1 | 3 | 1 | - |
| Autigny | 138 | 78 | 15 | 14 | 27 | 1 | 3 |
| Avry | 357 | 172 | 88 | 51 | 42 | 1 | 3 |
| Belfaux | 656 | 363 | 128 | 65 | 89 | 5 | 6 |
| La Brillaz | 417 | 232 | 96 | 34 | 49 | 5 | 1 |
| Chénens | 177 | 97 | 30 | 11 | 36 | 1 | 2 |
| Chésopelloz | 21 | 8 | 3 | 4 | 6 | - | - |
| Corminboeuf | 432 | 217 | 86 | 71 | 50 | 3 | 5 |
| Corpataux-Magnedens | 267 | 137 | 67 | 22 | 32 | 4 | 5 |
| Corserey | 85 | 49 | 13 | 9 | 14 | - | - |
| Cottens | 331 | 172 | 85 | 27 | 32 | 5 | 10 |
| Ependes | 217 | 90 | 53 | 31 | 36 | 3 | 4 |
| Farvagny | 456 | 229 | 78 | 55 | 78 | 6 | 10 |
| Ferpicloz | 61 | 31 | 15 | 7 | 8 | - | - |
| Fribourg / Freiburg | 5 544 | 2 823 | 1 048 | 656 | 751 | 51 | 215 |
| Givisiez | 538 | 295 | 95 | 64 | 60 | 10 | 14 |
| Le Glèbe | 282 | 160 | 45 | 22 | 43 | 6 | 6 |
| Granges-Paccot | 598 | 325 | 103 | 61 | 90 | 5 | 14 |
| Grolley | 373 | 166 | 75 | 53 | 69 | 6 | 4 |
| Hauterive | 501 | 288 | 94 | 48 | 58 | 5 | 8 |
| Marly | 1 382 | 635 | 294 | 225 | 170 | 8 | 50 |
| Matran | 311 | 146 | 59 | 63 | 38 | 1 | 4 |
| Le Mouret | 578 | 269 | 123 | 70 | 102 | 6 | 8 |
| Neyruz | 520 | 263 | 101 | 73 | 66 | 8 | 9 |

Source: Statistique scolaire - Service de la statistique du canton de Fribourg

Quelle: Schulstatistik - Amt für Statistik des Kantons Freiburg, t17-263

| | | |
|---|---|---|
| O | T | P |
| ✓ | ✓ | ✓ |

Elèves par commune de domicile et degré d'enseignement, pour l'année scolaire 2015/16
Schüler nach Wohngemeinde und Schulstufe im Schuljahr 2015/16

Sans l'Université de Fribourg et la Haute école spécialisée de Fribourg; le recensement scolaire est effectué au début de l'année scolaire (en général, en octobre)
Ohne die Universität Freiburg und die Fachhochschule Freiburg; die Schulerhebung wird Anfang Schuljahr durchgeführt (in der Regel im Oktober)

| T15-15 | Total | Degré primaire Primarstufe | Degré secondaire I Sekundar- stufe I | Degré secondaire II, form. générale Sekundarstufe II, allg. Ausbildung | Degré secondaire II, formation prof. Sekundarstufe II, Berufsausbildung | Degré tertiaire non-universitaire Tertiärstufe, ausseruniversitär | Programmes d'enseignement spéc. ou étrangers Besondere und ausl. Programme |
|------------------------|--------------|----------------------------------|---|--|---|--|--|
| Noréaz | 122 | 71 | 21 | 13 | 13 | - | 4 |
| Pierrafortscha | 22 | 7 | 7 | 6 | 2 | - | - |
| Ponthaux | 158 | 89 | 32 | 13 | 22 | 1 | 1 |
| Prez-vers-Noréaz | 180 | 82 | 35 | 24 | 32 | 4 | 3 |
| Rossens | 273 | 133 | 54 | 39 | 40 | 1 | 6 |
| Senèdes | 34 | 18 | 6 | 4 | 5 | - | 1 |
| La Sonnaz | 221 | 103 | 52 | 28 | 32 | 2 | 4 |
| Treyvaux | 273 | 124 | 63 | 27 | 52 | 2 | 5 |
| Villars-sur-Glâne | 2 239 | 1 138 | 444 | 308 | 268 | 23 | 58 |
| Villarsel-sur-Marly | 13 | 7 | 1 | 1 | 3 | 1 | - |
| Vuisternens-en-Ogoz | 215 | 119 | 40 | 19 | 31 | 3 | 3 |
| See / Lac | 5 617 | 3 087 | 1 272 | 530 | 579 | 19 | 130 |
| Barberêche | 76 | 40 | 18 | 8 | 7 | - | 3 |
| Bas-Vully | 322 | 189 | 70 | 11 | 45 | 1 | 6 |
| Courgevaux | 223 | 113 | 42 | 30 | 29 | 2 | 7 |
| Courlevon | 28 | 17 | 4 | 1 | 6 | - | - |
| Courtepin | 836 | 423 | 163 | 117 | 104 | 3 | 26 |
| Cressier | 174 | 88 | 40 | 17 | 28 | - | 1 |
| Fräschels | 39 | 26 | 9 | 1 | 1 | - | 2 |
| Galmiz | 92 | 52 | 22 | 10 | 6 | - | 2 |
| Gempenach | 29 | 16 | 7 | 3 | 3 | - | - |
| Greng | 22 | 14 | 4 | 3 | 1 | - | - |
| Gurmels | 647 | 362 | 160 | 50 | 66 | 2 | 7 |
| Haut-Vully | 155 | 98 | 32 | 13 | 8 | 1 | 3 |
| Jeuss | 85 | 42 | 17 | 9 | 17 | - | - |
| Kerzers | 699 | 386 | 197 | 28 | 55 | - | 33 |
| Kleinbödingen | 75 | 44 | 17 | 8 | 6 | - | - |
| Lurtigen | 27 | 11 | 7 | 3 | 5 | - | 1 |
| Meyriez | 96 | 38 | 25 | 24 | 7 | - | 2 |
| Misery-Courtion | 350 | 193 | 69 | 30 | 44 | 8 | 6 |
| Muntelier | 129 | 79 | 27 | 15 | 7 | - | 1 |
| Murten / Morat | 1 006 | 568 | 222 | 119 | 79 | - | 18 |
| Ried | 155 | 95 | 37 | 8 | 13 | - | 2 |
| Salvenach | 85 | 51 | 16 | 4 | 11 | - | 3 |
| Ulmiz | 62 | 35 | 16 | 4 | 5 | - | 2 |
| Villarepos | 108 | 56 | 33 | 1 | 14 | 2 | 2 |
| Wallenried | 97 | 51 | 18 | 13 | 12 | - | 3 |
| Sense / Singine | 6 208 | 3 474 | 1 345 | 541 | 743 | 15 | 90 |
| Alterswil | 282 | 167 | 66 | 16 | 27 | 1 | 5 |
| Bödingen | 424 | 246 | 93 | 45 | 32 | 1 | 7 |
| Brünisried | 94 | 57 | 14 | 6 | 17 | - | - |
| Düdingen | 1 068 | 573 | 237 | 103 | 131 | 1 | 23 |
| Giffers | 230 | 117 | 58 | 28 | 25 | - | 2 |
| Heitenried | 245 | 148 | 48 | 18 | 28 | 1 | 2 |
| Oberschrot | 209 | 110 | 48 | 16 | 34 | - | 1 |
| Plaffeien | 256 | 138 | 56 | 22 | 35 | 1 | 4 |
| Plasselb | 131 | 68 | 30 | 6 | 25 | - | 2 |
| Rechthalten | 168 | 114 | 30 | 5 | 17 | 1 | 1 |
| St. Antoni | 251 | 146 | 58 | 11 | 35 | - | 1 |
| St. Silvester | 146 | 74 | 35 | 4 | 32 | 1 | - |
| St. Ursen | 183 | 79 | 42 | 24 | 35 | 1 | 2 |
| Schmitten | 637 | 371 | 129 | 57 | 73 | 2 | 5 |
| Tafers | 508 | 266 | 104 | 61 | 66 | 2 | 9 |

Source: Statistique scolaire - Service de la statistique du canton de Fribourg
Quelle: Schulstatistik - Amt für Statistik des Kantons Freiburg, t17-263

| | | |
|---|---|---|
| O | T | P |
| ✓ | ✓ | ✓ |

Elèves par commune de domicile et degré d'enseignement, pour l'année scolaire 2015/16

Schüler nach Wohngemeinde und Schulstufe im Schuljahr 2015/16

Sans l'Université de Fribourg et la Haute école spécialisée de Fribourg; le recensement scolaire est effectué au début de l'année scolaire (en général, en octobre)

Ohne die Universität Freiburg und die Fachhochschule Freiburg; die Schulerhebung wird Anfang Schuljahr durchgeführt (in der Regel im Oktober)

| T15-15 | Total | Degré primaire Primarstufe | Degré secondaire I Sekundar- stufe I | Degré secondaire II, form. générale Sekundarstufe II, allg. Ausbildung | Degré secondaire II, formation prof. Sekundarstufe II, Berufsausbildung | Degré tertiaire non-universitaire Tertiärstufe, ausseruniversitär | Programmes d'enseignement spéc. ou étrangers Besondere und ausl. Programme |
|-----------------------------|--------------|----------------------------------|---|--|---|--|--|
| Tentlingen | 187 | 80 | 47 | 21 | 29 | 2 | 8 |
| Ueberstorf | 375 | 235 | 78 | 27 | 30 | - | 5 |
| Wünnewil-Flamatt | 764 | 460 | 160 | 68 | 64 | 1 | 11 |
| Zumholz | 50 | 25 | 12 | 3 | 8 | - | 2 |
| Veveysse / Vivisbach | 3 366 | 1 957 | 707 | 307 | 352 | 17 | 26 |
| Attalens | 647 | 373 | 156 | 50 | 60 | 3 | 5 |
| Bossonens | 308 | 190 | 56 | 29 | 29 | 2 | 2 |
| Châtel-St-Denis | 1 070 | 632 | 221 | 102 | 105 | 3 | 7 |
| Le Flon | 250 | 156 | 41 | 20 | 29 | 1 | 3 |
| Granges | 169 | 91 | 39 | 20 | 14 | 2 | 3 |
| Remaufens | 207 | 123 | 44 | 21 | 17 | - | 2 |
| St-Martin | 210 | 110 | 34 | 32 | 32 | 2 | - |
| Semsaies | 257 | 152 | 62 | 17 | 23 | 1 | 2 |
| La Verrière | 248 | 130 | 54 | 16 | 43 | 3 | 2 |

Source: Statistique scolaire - Service de la statistique du canton de Fribourg

Quelle: Schulstatistik - Amt für Statistik des Kantons Freiburg, t17-263

| | | |
|---|---|---|
| O | T | P |
| ✓ | ✓ | ✓ |

Elèves en formation professionnelle, par sexe, langue d'enseignement et mode d'enseignement, pour l'année scolaire 2015/16

Schüler in Berufsausbildung nach Geschlecht, Unterrichtssprache und Ausbildungsform im Schuljahr 2015/16

Sans les Hautes écoles spécialisées de Fribourg; le recensement scolaire est effectué au début de l'année scolaire (en général, en octobre)

Ohne die Fachhochschulen Freiburg; die Schulerhebung wird Anfang Schuljahr durchgeführt (in der Regel im Oktober)

| T15-16 | Total | Sexe | | Langue d'enseignement | | | Total |
|--|--------------|----------------------|---------------------|-----------------------|------------------------------|--|---|
| | | Geschlecht | | Unterrichtssprache | | | |
| | | Masculin Männlich | Féminin Weiblich | Allemand Deutsch | Français Franzö- sisch | Bilingue, autre Zweisprachig, andere | |
| Total | 9 280 | 5 538 | 3 742 | 1 300 | 7 002 | 978 | Total |
| A plein temps | 1 906 | 968 | 938 | 183 | 745 | 978 | Vollzeit |
| Formation professionnelle agricole | 10 | - | 10 | 6 | 4 | - | Berufsbildung Landwirtschaft |
| Formation prof. artisanale et industrielle | 150 | 116 | 34 | 51 | 99 | - | Berufsbildung Gewerbe und Industrie |
| Formation professionnelle commerciale | 369 | 186 | 183 | 81 | 288 | - | Berufsbildung Handel |
| Formation professionnelle santé-social | 90 | 21 | 69 | 15 | 75 | - | Berufsbildung Soziales-Gesundheit |
| Formation professionnelle élémentaire | 196 | 101 | 95 | 30 | 166 | - | Anlehre |
| Pré-apprentissage | 1 | - | 1 | - | 1 | - | Vorlehre |
| Ecole supérieure en agro-alimentaire | 53 | 41 | 12 | - | 37 | 16 | Höhere Fachschule Lebensmittel |
| Ecole technique de la construction (ETC) | 75 | 75 | - | - | 75 | - | Bautechnische Schule (BTS) |
| Ecole hôtelière | 962 | 428 | 534 | - | - | 962 | Hotelfachschule |
| Apprentissage | 6 861 | 4 265 | 2 596 | 1 104 | 5 757 | - | Lehre |
| Formation professionnelle agricole | 442 | 347 | 95 | 104 | 338 | - | Berufsbildung Landwirtschaft |
| Formation prof. artisanale et industrielle | 3 828 | 3 125 | 703 | 556 | 3 272 | - | Berufsbildung Gewerbe und Industrie |
| Formation professionnelle commerciale | 1 508 | 528 | 980 | 311 | 1 197 | - | Berufsbildung Handel |
| Formation professionnelle santé-social | 650 | 69 | 581 | 83 | 567 | - | Berufsbildung Soziales-Gesundheit |
| Formation professionnelle élémentaire | 319 | 168 | 151 | 46 | 273 | - | Anlehre |
| Formation professionnelle spécialisée | 59 | 1 | 58 | - | 59 | - | Berufsschule für Behinderte |
| Pré-apprentissage | 55 | 27 | 28 | 4 | 51 | - | Vorlehre |
| A temps partiel | 513 | 305 | 208 | 13 | 500 | - | Teilzeit |
| Maîtrise agricole | 33 | 31 | 2 | 13 | 20 | - | Landwirtschaftliche Meisterprüfung |
| Brevet fédéral (agriculture et apparenté) | 70 | 63 | 7 | - | 70 | - | Eidg. Fachausweis (landw. Berufe) |
| Brevet fédéral (artisanal et industriel) | 26 | 25 | 1 | - | 26 | - | Eidg. Fachausweis (Gewerbe und Industrie) |
| Brevet fédéral (commerce et apparenté) | 339 | 169 | 170 | - | 339 | - | Eidg. Fachausweis (kaufmänn. Berufe) |
| Formation spécialisée en soins | 45 | 17 | 28 | - | 45 | - | Fachausbildung in Pflege |

Source: Statistique scolaire - Service de la statistique du canton de Fribourg

Quelle: Schulstatistik - Amt für Statistik des Kantons Freiburg, t17-537

| | | |
|---|---|---|
| O | T | P |
| ✓ | ✓ | ✓ |

Elèves en formation professionnelle, par sexe, langue d'enseignement et niveau de formation, pour l'année scolaire 2015/16
 Schüler in Berufsausbildung nach Geschlecht, Unterrichtssprache und Bildungsniveau im Schuljahr 2015/16

Sans les Hautes écoles spécialisées de Fribourg; le recensement scolaire est effectué au début de l'année scolaire (en général, en octobre)
 Ohne die Fachhochschulen Freiburg; die Schulerhebung wird Anfang Schuljahr durchgeführt (in der Regel im Oktober)

| T15-17 | Total | Sexe | | Langue d'enseignement | | | Total |
|--|--------------|----------------------|---------------------|-----------------------|------------------------------|--|---------------------------------------|
| | | Geschlecht | | Unterrichtssprache | | | |
| | | Masculin Männlich | Féminin Weiblich | Allemand Deutsch | Français Franzö- sisch | Bilingue, autre Zweispri- chig, andere | |
| Total | 9 280 | 5 538 | 3 742 | 1 300 | 7 002 | 978 | Total |
| Formation professionnelle de base | 5 285 | 3 356 | 1 929 | 930 | 4 355 | - | Berufliche Grundausbildung |
| Agricole | 451 | 347 | 104 | 110 | 341 | - | Landwirtschaft |
| Artisanale et industrielle | 3 164 | 2 566 | 598 | 528 | 2 636 | - | Gewerbe und Industrie |
| Commerciale | 1 092 | 386 | 706 | 209 | 883 | - | Kaufmännisch |
| Santé-social | 578 | 57 | 521 | 83 | 495 | - | Gesundheitlich-sozial |
| Maturité professionnelle intégrée | 1 331 | 806 | 525 | 181 | 1 150 | - | Integrierte Berufsmaturität |
| Artisanale | 16 | 7 | 9 | 2 | 14 | - | Gewerblich |
| Artistique | 39 | 22 | 17 | - | 39 | - | Gestaltung und Kunst |
| Commerciale | 705 | 294 | 411 | 156 | 549 | - | Kaufmännisch |
| Technique | 536 | 475 | 61 | 23 | 513 | - | Technisch |
| Santé-social | 35 | 8 | 27 | - | 35 | - | Gesundheitlich-sozial |
| Maturité professionnelle post-CFC | 312 | 168 | 144 | 93 | 219 | - | Berufsmaturität nach der Lehre |
| Artisanale | 39 | 19 | 20 | 10 | 29 | - | Gewerblich |
| Commerciale | 72 | 31 | 41 | 27 | 45 | - | Kaufmännisch |
| Technique | 111 | 97 | 14 | 41 | 70 | - | Technisch |
| Santé-social | 90 | 21 | 69 | 15 | 75 | - | Gesundheitlich-sozial |
| Autre formation professionnelle | 2 352 | 1 208 | 1 144 | 96 | 1 278 | 978 | Autre Berufsausbildung |
| Formation professionnelle élémentaire | 509 | 263 | 246 | 77 | 432 | - | Anlehre |
| Formation professionnelle spécialisée | 59 | 1 | 58 | - | 59 | - | Berufsschule für Behinderte |
| Pré-apprentissage | 56 | 27 | 29 | 4 | 52 | - | Vorlehre |
| Formation professionnelle art. 32 | 125 | 68 | 57 | 2 | 123 | - | Berufsausbildung Art. 32 |
| Autre (formation tertiaire) | 1 603 | 849 | 754 | 13 | 612 | 978 | Autre (tertiäre Ausbildung) |

Source: Statistique scolaire - Service de la statistique du canton de Fribourg
 Quelle: Schulstatistik - Amt für Statistik des Kantons Freiburg, t17-538

| | | |
|---|---|---|
| O | T | P |
| ✓ | ✓ | ✓ |

Elèves en formation professionnelle, par enseignement suivi et groupe de professions, pour l'année scolaire 2015/16

Berufsschüler nach Schulstufe und Berufsgruppe im Schuljahr 2015/16

Sans les Hautes écoles spécialisées de Fribourg; le recensement scolaire est effectué au début de l'année scolaire (en général, en octobre)
Ohne die Fachhochschulen Freiburg; die Schulerhebung wird Anfang Schuljahr durchgeführt (in der Regel im Oktober)

| T15-18 | Total | Formation prof. de base | Formation prof. élémentaire et spécialisée, pré-apprentissage | Ecoles prof. supérieures | Préparation maïtrises et diplômes fédéraux | Préparation brevets fédéraux | Autre formation prof. supérieure | |
|--|--------------|----------------------------|---|--------------------------|--|--------------------------------|----------------------------------|--|
| | | Berufliche Grundausbildung | Anlehre, Berufsschule für Behinderte, Vorlehre | Höhere Berufsschulen | Vorbereitung eidg. Meisterprüfungen u. Diplome | Vorbereitung eidg. Fachausweis | Andere höhere Berufsausbildung | |
| Total | 9 280 | 7 255 | 422 | 128 | 33 | 435 | 1 007 | |
| Agriculture en général | 375 | 234 | 12 | 25 | 33 | 71 | - | Landwirtschaft im Allgemeinbetrieb |
| Horticulture | 215 | 124 | 24 | - | - | 67 | - | Gartenbau |
| Sylviculture | 56 | 44 | 12 | - | - | - | - | Forstwirtschaft |
| Fabrication de prod. alimentaires, boissons | 392 | 327 | 23 | 16 | - | 26 | - | Nahrungsmittelherst. u. Getränkeverarbeit. |
| Mise en oeuvre des textiles | 41 | 41 | - | - | - | - | - | Textilverarbeitung |
| Industrie du bois et du liège | 385 | 355 | 30 | - | - | - | - | Holz- und Korkbearbeitung |
| Pierre, terre et verre | 1 | 1 | - | - | - | - | - | Stein-, Erden- und Glasverarbeitung |
| Industrie métallurgique et constr. de machines | 1 993 | 1 935 | 58 | - | - | - | - | Metallherst. u.-bearbeitung, Maschinenbau |
| Bâtiment | 171 | 170 | 1 | - | - | - | - | Baugewerbe |
| Professions en rapport avec la peinture | 79 | 72 | 7 | - | - | - | - | Malerei |
| Dessinateurs, professions techniques | 372 | 352 | 20 | - | - | - | - | Zeichner, technische Berufe |
| Organisation, administration, bureau | 1 500 | 1 321 | - | - | - | 179 | - | Organisation, Administration, Büro |
| Professions de la vente | 639 | 582 | 57 | - | - | - | - | Verkauf |
| Hôtellerie, restauration, économie domestique | 1 305 | 277 | 54 | 12 | - | - | 962 | Gastgewerbe und Hauswirtschaft |
| Soins corporels | 121 | 121 | - | - | - | - | - | Körperpflege |
| Soins médicaux | 790 | 596 | 57 | - | - | 92 | 45 | Heilbehandlung |
| Autres professions | 255 | 172 | 8 | 75 | - | - | - | Übrige Berufe |
| Sans profession | 590 | 531 | 59 | - | - | - | - | Ohne Beruf |

Source: Statistique scolaire - Service de la statistique du canton de Fribourg

Quelle: Schulstatistik - Amt für Statistik des Kantons Freiburg, t17-265

| | | |
|---|---|---|
| O | T | P |
| ✓ | ✓ | ✓ |

Examens de fin d'apprentissage et contrats d'apprentissage professionnel¹, par sexe, de 2007 à 2015

Lehrabschlussprüfungen und Lehrverträge¹ nach Geschlecht von 2007 bis 2015

Formation professionnelle initiale avec Certificat fédéral de capacité / Berufliche Grundbildung mit Eidgenössischem Fähigkeitszeugnis

| T15-19 | Candidats aux examens | | | Certificats de capacité délivrés | | | Nouveaux contrats d'apprentissage | | | Contrats d'apprentissage en cours | | |
|--------|----------------------------------|------------------------|---------------------------|------------------------------------|------------------------|---------------------------|-----------------------------------|------------------------|---------------------------|-----------------------------------|------------------------|---------------------------|
| | Kandidaten an Abschlussprüfungen | | | Eidgenössische Fähigkeitszeugnisse | | | Neu abgeschlossene Lehrverträge | | | Gesamtbestand der Lehrverträge | | |
| | Total | Apprentis Lehrlinge | Apprenties Lehrtöchter | Total | Apprentis Lehrlinge | Apprenties Lehrtöchter | Total | Apprentis Lehrlinge | Apprenties Lehrtöchter | Total | Apprentis Lehrlinge | Apprenties Lehrtöchter |
| 2007 | 1 904 | 1 200 | 704 | 1 612 | 977 | 635 | 2 467 | 1 544 | 923 | 6 376 | 4 202 | 2 174 |
| 2008 | 1 972 | 1 241 | 731 | 1 755 | 1 072 | 683 | 2 769 | 1 761 | 1 008 | 6 670 | 4 324 | 2 346 |
| 2009 | 2 122 | 1 314 | 808 | 1 867 | 1 111 | 756 | 2 804 | 1 771 | 1 033 | 6 736 | 4 354 | 2 382 |
| 2010 | 2 201 | 1 389 | 812 | 1 962 | 1 196 | 766 | 2 522 | 1 546 | 976 | 6 957 | 4 444 | 2 513 |
| 2011 | 2 250 | 1 399 | 851 | 1 988 | 1 195 | 793 | 2 623 | 1 633 | 990 | 7 119 | 4 538 | 2 581 |
| 2012 | 2 350 | 1 471 | 879 | 2 066 | 1 261 | 805 | 2 564 | 1 581 | 983 | 7 177 | 4 562 | 2 615 |
| 2013 | 2 313 | 1 365 | 948 | 2 053 | 1 166 | 887 | 2 667 | 1 668 | 999 | 7 281 | 4 656 | 2 625 |
| 2014 | 2 411 | 1 476 | 935 | 2 142 | 1 257 | 885 | 2 668 | 1 638 | 1 030 | 7 612 | 4 836 | 2 776 |
| 2015 | 2 471 | 1 525 | 946 | 2 220 | 1 330 | 890 | 2 661 | 1 652 | 1 009 | 7 581 | 4 765 | 2 816 |

¹Contrats d'apprentissage conclus auprès des employeurs domiciliés dans le canton de Fribourg (y compris l'école des métiers. Dès 2007, y compris l'école d'agriculture et de laiterie)

¹Abgeschlossene Lehrverträge bei Arbeitgebern, die im Kanton Freiburg angesiedelt sind (Lehrwerkstätten inbegriffen. Ab 2007 inbegriffen Land- und Milchwirtschaftsschule)

Source: Office fédéral de la statistique: Section Formation scolaire et professionnelle, Neuchâtel

Quelle: Bundesamt für Statistik: Sektion Schul- und Berufsbildung, Neuenburg, t17-266

| | | |
|---|---|---|
| O | T | P |
| ✓ | ✓ | ✓ |

Nouvelles entrées dans la formation professionnelle initiale, par sexe et profession, en 2015

Neueintritte in die berufliche Grundausbildung nach Geschlecht und Beruf 2015

| T15-20 | Total | Apprentis Lehrlinge | Apprenties Lehrtöchter | |
|--|--------------|------------------------|---------------------------|--|
| Total | 2 866 | 1 776 | 1 090 | Total |
| Certificat fédéral de capacité CFC | 2 661 | 1 652 | 1 009 | Eidg. Fähigkeitszeugnis EFZ |
| Attestation fédérale professionnelle AFP | 205 | 124 | 81 | Eidg. Berufsattest EBA |
| Certificat fédéral de capacité CFC¹ | 2 661 | 1 652 | 1 009 | Eidg. Fähigkeitszeugnis EFZ¹ |
| Vente en gros et au détail | 308 | 130 | 178 | Handel |
| Gestionnaire du commerce de détail | 179 | 62 | 117 | Detailhandelsfachmann - Beratung |
| Logisticien | 74 | 61 | 13 | Logistiker |
| Autres | 55 | 7 | 48 | Übrige |
| Commerce et administration | 478 | 195 | 283 | Wirtschaft und Verwaltung |
| Employé de commerce E | 429 | 178 | 251 | Kaufmann E |
| Employé de commerce B | 49 | 17 | 32 | Kaufmann B |
| Sciences informatiques | 73 | 70 | 3 | Informatik |
| Informaticien | 73 | 70 | 3 | Informatiker |
| Mécanique et travail du métal | 128 | 120 | 8 | Maschinenbau und Metallverarbeitung |
| Polymécanicien | 52 | 50 | 2 | Polymechniker |
| Autres | 76 | 70 | 6 | Übrige |
| Electricité et énergie | 143 | 142 | 1 | Elektrizität und Energie |
| Installateur-électricien | 89 | 88 | 1 | Elektroinstallateur |
| Autres | 54 | 54 | - | Übrige |
| Electronique et automatisation | 91 | 86 | 5 | Elektronik und Automation |
| Automaticien | 41 | 38 | 3 | Automatiker |
| Autres | 50 | 48 | 2 | Übrige |
| Véhicules à moteur, construction navale et aéronautique | 169 | 161 | 8 | Kraftfahrzeuge, Schiffe und Flugzeuge |
| Mécatronicien d'automobiles | 108 | 103 | 5 | Automobil-Mechatroniker |
| Autres | 61 | 58 | 3 | Übrige |
| Traitement des produits alimentaires | 115 | 74 | 41 | Ernährungsgewerbe |
| Boulangier-pâtissier-confiseur | 55 | 23 | 32 | Bäcker-Konditor-Confiseur |
| Autres | 60 | 51 | 9 | Übrige |
| Matériaux (bois, papier, plastique, verre) | 76 | 65 | 11 | Werkstoffe (Holz, Papier, Kunststoff, Glas) |
| Ebéniste-menuisier | 72 | 61 | 11 | Schreiner |
| Autres | 4 | 4 | - | Übrige |
| Architecture et urbanisme | 64 | 43 | 21 | Architektur und Städteplanung |
| Dessinateur | 53 | 33 | 20 | Zeichner |
| Autres | 11 | 10 | 1 | Übrige |
| Bâtiment et génie civil | 230 | 223 | 7 | Baugewerbe, Hoch- und Tiefbau |
| Maçon | 51 | 51 | - | Maurer |
| Charpentier | 43 | 42 | 1 | Zimmermann |
| Autres | 136 | 130 | 6 | Übrige |
| Production agricole et animale | 133 | 107 | 26 | Pflanzenbau und Tierzucht |
| Agriculteur | 118 | 99 | 19 | Landwirt |
| Autres | 15 | 8 | 7 | Übrige |
| Horticulture | 50 | 38 | 12 | Gartenbau |
| Horticulteur | 50 | 38 | 12 | Gärtner |
| Soins infirmiers | 89 | 14 | 75 | Krankenpflege |
| Assistant en soins et santé communautaire | 89 | 14 | 75 | Fachmann Gesundheit |
| Travail social et orientation | 85 | 14 | 71 | Sozialarbeit und Beratung |
| Assistant socio-éducatif | 85 | 14 | 71 | Fachmann Betreuung |
| Hôtellerie et services de restauration | 112 | 57 | 55 | Gastgewerbe und Catering |
| Cuisinier | 81 | 51 | 30 | Koch |
| Autres | 31 | 6 | 25 | Übrige |
| Coiffure et soins de beauté | 43 | 2 | 41 | Coiffeurgewerbe und Schönheitspflege |
| Coiffeur | 38 | 2 | 36 | Coiffeur |
| Esthéticienne | 5 | - | 5 | Kosmetiker |
| Autres professions | 274 | 111 | 163 | Übrige Berufe |

¹Selon la CITE (Classification Internationale Type de l'Education) / Gemäss ISCED (International Standard Classification of Education)

Source: Office fédéral de la statistique: Section Formation scolaire et professionnelle, Neuchâtel

Quelle: Bundesamt für Statistik: Sektion Schul- und Berufsbildung, Neuenburg, t17-267

| | | |
|---|---|---|
| O | T | P |
| ✓ | ✓ | ✓ |

Etudiants inscrits aux Hautes écoles spécialisées¹, par nationalité et sexe, de 2004/05 à 2015/16

Eingeschriebene Studenten der Fachhochschulen¹ nach Nationalität und Geschlecht von 2004/05 bis 2015/16

Etudiants inscrits au semestre d'hiver / Eingeschriebene Studenten im Wintersemester

| T15-21 | Suisse + Etrangers / Schweizer + Ausländer | | | Suisse / Schweizer | | | Etrangers / Ausländer | | |
|----------------------|--|------------------|------------------|--------------------|------------------|------------------|-----------------------|------------------|------------------|
| | Total | Hommes Männer | Femmes Frauen | Total | Hommes Männer | Femmes Frauen | Total | Hommes Männer | Femmes Frauen |
| 2004/05 | 1 806 | 1 008 | 798 | 1 619 | 886 | 733 | 187 | 122 | 65 |
| 2005/06 | 1 976 | 1 083 | 893 | 1 775 | 961 | 814 | 201 | 122 | 79 |
| 2006/07 | 1 993 | 1 050 | 943 | 1 778 | 933 | 845 | 215 | 117 | 98 |
| 2007/08 | 2 101 | 1 103 | 998 | 1 881 | 989 | 892 | 220 | 114 | 106 |
| 2008/09 | 2 154 | 1 095 | 1 059 | 1 925 | 981 | 944 | 229 | 114 | 115 |
| 2009/10 | 2 176 | 1 068 | 1 108 | 1 926 | 937 | 989 | 250 | 131 | 119 |
| 2010/11 | 2 354 | 1 101 | 1 253 | 2 010 | 934 | 1 076 | 344 | 167 | 177 |
| 2011/12 | 2 720 | 1 271 | 1 449 | 2 222 | 1 037 | 1 185 | 498 | 234 | 264 |
| 2012/13 | 2 905 | 1 319 | 1 586 | 2 360 | 1 079 | 1 281 | 545 | 240 | 305 |
| 2013/14 | 3 078 | 1 374 | 1 704 | 2 482 | 1 114 | 1 368 | 596 | 260 | 336 |
| 2014/15 [†] | 3 029 | 1 364 | 1 665 | 2 527 | 1 143 | 1 384 | 502 | 221 | 281 |
| 2015/16 | 3 090 | 1 419 | 1 671 | 2 706 | 1 243 | 1 463 | 384 | 176 | 208 |

[†]Hautes écoles spécialisées sur le territoire fribourgeois / Fachhochschulen auf Freiburger Gebiet

Source: Office fédéral de la statistique: Section Hautes écoles, Neuchâtel

Quelle: Bundesamt für Statistik: Sektion Hochschulwesen, Neuenburg, t17-452

| | | |
|---|---|---|
| O | T | P |
| ✓ | ✓ | ✓ |

Etudiants inscrits aux Hautes écoles spécialisées¹, par domaine d'études, de 2012/13 à 2015/16

Eingeschriebene Studenten der Fachhochschulen¹ nach Fachbereich von 2012/13 bis 2015/16

Etudiants inscrits au semestre d'hiver / Eingeschriebene Studenten im Wintersemester

| T15-22 | 2012/13 | 2013/14 | 2014/15 | 2015/16 | |
|--|--------------|--------------|--------------|--------------|--|
| Total | 2 905 | 3 078 | 3 029 | 3 090 | Total |
| Architecture, construction et planification | 332 | 365 | 347 | 378 | Architektur, Bau- und Planungswesen |
| Architecture | 249 | 265 | 235 | 261 | Architektur |
| Génie civil | 83 | 100 | 112 | 117 | Bauingenieurwesen |
| Technique et IT | 398 | 403 | 423 | 453 | Technik und IT |
| Génie électrique | 105 | 106 | 120 | 138 | Elektrotechnik |
| Informatique | 87 | 73 | 78 | 90 | Informatik |
| Télécommunications | 79 | 81 | 82 | 79 | Telekommunikation |
| Génie mécanique | 127 | 143 | 143 | 146 | Maschinenteknik |
| Chimie et sciences de la vie | 86 | 90 | 108 | 110 | Chemie und Life Sciences |
| Chimie | 86 | 90 | 108 | 110 | Chemie |
| Economie et services | 883 | 962 | 866 | 825 | Wirtschaft und Dienstleistungen |
| Economie d'entreprise | 542 | 611 | 611 | 688 | Betriebsökonomie |
| Hôtellerie et professions de l'accueil | 277 | 309 | 206 | 88 | Hotellerie |
| Economie et services en général | 64 | 42 | 49 | 49 | Wirtschaft und Dienstleistungen allgemein |
| Travail social | 488 | 493 | 487 | 477 | Soziale Arbeit |
| Travail social | 488 | 493 | 487 | 477 | Allgemeine soziale Arbeit |
| Santé | 318 | 322 | 363 | 407 | Gesundheit |
| Soins infirmiers | 318 | 322 | 333 | 352 | Pflege |
| Ostéopathie | - | - | 30 | 55 | Osteopathie |
| Formation des enseignants | 400 | 443 | 435 | 440 | Lehrkräfteausbildung |
| Niveau préscolaire et primaire | 400 | 443 | 435 | 440 | Vorschul- und Primarstufe |

[†]Hautes écoles spécialisées sur le territoire fribourgeois / Fachhochschulen auf Freiburger Gebiet

Source: Office fédéral de la statistique: Section Hautes écoles, Neuchâtel

Quelle: Bundesamt für Statistik: Sektion Hochschulwesen, Neuenburg, t17-453

| | | |
|---|---|---|
| O | T | P |
| ✓ | ✓ | ✓ |

Etudiants inscrits aux Hautes écoles spécialisées¹, par année de naissance, pour l'année scolaire 2015/16
 Eingeschriebene Studenten der Fachhochschulen¹ nach Geburtsjahr im Schuljahr 2015/16

Etudiants inscrits au semestre d'hiver / Eingeschriebene Studenten im Wintersemester

| T15-23 | Total | 1996 et après u. später | 1995 | 1994 | 1993 | 1992 | 1991 | 1990 | 1989 et avant u. früher | Total |
|--|--------------|-------------------------------|------------|------------|------------|------------|------------|------------|-------------------------------|--|
| Total | 3 090 | 84 | 279 | 481 | 584 | 510 | 379 | 246 | 527 | Total |
| Architecture, construction et planification | 378 | 2 | 30 | 49 | 74 | 59 | 69 | 36 | 59 | Architektur, Bau- und Planungswesen |
| Architecture | 261 | 1 | 20 | 31 | 49 | 37 | 50 | 27 | 46 | Architektur |
| Génie civil | 117 | 1 | 10 | 18 | 25 | 22 | 19 | 9 | 13 | Bauingenieurwesen |
| Technique et IT | 453 | 14 | 56 | 83 | 100 | 81 | 49 | 36 | 34 | Technik und IT |
| Génie électrique | 138 | 5 | 24 | 24 | 29 | 26 | 17 | 9 | 4 | Elektrotechnik |
| Informatique | 90 | 2 | 12 | 19 | 20 | 11 | 8 | 9 | 9 | Informatik |
| Télécommunications | 79 | 1 | 10 | 14 | 18 | 14 | 7 | 6 | 9 | Telekommunikation |
| Génie mécanique | 146 | 6 | 10 | 26 | 33 | 30 | 17 | 12 | 12 | Maschinentechnik |
| Chimie et sciences de la vie | 110 | 10 | 14 | 16 | 21 | 17 | 12 | 6 | 14 | Chemie und Life Sciences |
| Chimie | 110 | 10 | 14 | 16 | 21 | 17 | 12 | 6 | 14 | Chemie |
| Economie et services | 825 | 15 | 45 | 95 | 123 | 152 | 118 | 85 | 192 | Wirtschaft und Dienstleistungen |
| Economie d'entreprise | 688 | 15 | 45 | 78 | 92 | 132 | 107 | 75 | 144 | Betriebsökonomie |
| Hôtellerie et professions de l'accueil | 88 | - | - | 17 | 30 | 19 | 11 | 10 | 1 | Hotellerie |
| Economie et services en général | 49 | - | - | - | 1 | 1 | - | - | 47 | Wirtschaft und Dienstleistungen allgemein |
| Travail social | 477 | 8 | 22 | 58 | 81 | 60 | 65 | 42 | 141 | Soziale Arbeit |
| Travail social | 477 | 8 | 22 | 58 | 81 | 60 | 65 | 42 | 141 | Allgemeine soziale Arbeit |
| Santé | 407 | 15 | 55 | 78 | 85 | 67 | 39 | 24 | 44 | Gesundheit |
| Soins infirmiers | 352 | 11 | 50 | 66 | 71 | 60 | 35 | 22 | 37 | Pflege |
| Ostéopathie | 55 | 4 | 5 | 12 | 14 | 7 | 4 | 2 | 7 | Osteopathie |
| Formation des enseignants | 440 | 20 | 57 | 102 | 100 | 74 | 27 | 17 | 43 | Lehrkräfteausbildung |
| Niveau préscolaire et primaire | 440 | 20 | 57 | 102 | 100 | 74 | 27 | 17 | 43 | Vorschul- und Primarstufe |

¹Hautes écoles spécialisées sur le territoire fribourgeois / Fachhochschulen auf Freiburger Gebiet

Source: Office fédéral de la statistique: Section Hautes écoles, Neuchâtel

Quelle: Bundesamt für Statistik: Sektion Hochschulwesen, Neuenburg, t17-454

| | | |
|---|---|---|
| O | T | P |
| ✓ | ✓ | ✓ |

Etudiants inscrits aux Hautes écoles spécialisées¹, par domicile avant les hautes études, de 2010/11 à 2015/16
 Eingeschriebene Studenten der Fachhochschulen¹ nach Wohnort vor Studienbeginn von 2010/11 bis 2015/16

Etudiants inscrits au semestre d'hiver / Eingeschriebene Studenten im Wintersemester

| T15-24 | 2010/2011 | 2011/2012 | 2012/13 | 2013/14 ¹ | 2014/15 | 2015/16 | Total |
|---------------------------------------|--------------|--------------|--------------|----------------------|--------------|--------------|----------------------------|
| Total | 2 354 | 2 720 | 2 905 | 3 078 | 3 029 | 3 090 | Total |
| Domiciliés dans le canton de Fribourg | 1 308 | 1 500 | 1 593 | 1 665 | 1 666 | 1 739 | Wohnort im Kanton Freiburg |
| Domiciliés dans un autre canton | 864 | 904 | 951 | 1 014 | 1 050 | 1 159 | Wohnort in anderem Kanton |
| Domiciliés à l'étranger | 182 | 316 | 361 | 399 | 313 | 192 | Wohnort im Ausland |

¹Hautes écoles spécialisées sur le territoire fribourgeois / Fachhochschulen auf Freiburger Gebiet

Source: Office fédéral de la statistique: Section Hautes écoles, Neuchâtel

Quelle: Bundesamt für Statistik: Sektion Hochschulwesen, Neuenburg, t17-455

| | | |
|---|---|---|
| O | T | P |
| ✓ | ✓ | ✓ |

Etudiants inscrits à l'Université de Fribourg, par faculté, nationalité et sexe, de 2008/09 à 2015/16

Eingeschriebene Studenten der Universität Freiburg nach Fakultät, Nationalität und Geschlecht von 2008/09 bis 2015/16

Etudiants inscrits au semestre d'hiver. Série révisée / Eingeschriebene Studenten im Wintersemester. Revidierte Reihe

| T15-25 | Total | Sciences humaines et sociales Geistes- und Sozialwissenschaften | | | | | Sciences écono- miques | Droit | Sciences exactes et naturelles | Médecine et pharmacie ¹ | Interdisci- plinaire et autre |
|------------------------------|--------|--|--|---|--------------------------------|---------------------------------------|-------------------------------------|-------|---|---------------------------------------|-------------------------------------|
| | | Théologie | Langues et littérature | Sciences historiques et culture | Sciences sociales | Pluridisci- plinaire et autres | | | | | |
| | | Theologie | Sprach- und Literatur- wissen- schaften | Historische und Kultur- wissen- schaften | Sozial- wissen- schaften | Fächer- übergreifend und übrige | Wirtschafts- wissen- schaften | Recht | Exakte und Natur- wissen- schaften | Medizin und Pharmazie ¹ | Interdiszi- plinär und andere |
| Total | | | | | | | | | | | |
| 2008/09 | 9 598 | 338 | 713 | 1 143 | 2 851 | 207 | 1 213 | 1 654 | 1 107 | 298 | 74 |
| 2009/10 | 9 617 | 338 | 712 | 1 094 | 2 742 | 229 | 1 211 | 1 658 | 1 198 | 331 | 104 |
| 2010/11 | 9 651 | 337 | 736 | 1 086 | 2 737 | 240 | 1 225 | 1 578 | 1 219 | 357 | 136 |
| 2011/12 | 9 834 | 336 | 763 | 1 068 | 2 687 | 255 | 1 285 | 1 562 | 1 279 | 391 | 208 |
| 2012/13 | 10 083 | 344 | 810 | 1 077 | 2 737 | 275 | 1 287 | 1 601 | 1 301 | 416 | 235 |
| 2013/14 | 10 361 | 360 | 829 | 1 052 | 2 840 | 288 | 1 327 | 1 672 | 1 344 | 399 | 250 |
| 2014/15 | 10 422 | 361 | 845 | 1 044 | 2 769 | 281 | 1 353 | 1 710 | 1 430 | 372 | 257 |
| 2015/16 | 10 509 | 387 | 829 | 1 070 | 2 828 | 286 | 1 334 | 1 728 | 1 407 | 363 | 277 |
| Suisses / Schweizer | | | | | | | | | | | |
| 2008/09 | 7 816 | 144 | 572 | 980 | 2 432 | 179 | 880 | 1 467 | 817 | 277 | 68 |
| 2009/10 | 7 741 | 140 | 565 | 946 | 2 310 | 198 | 874 | 1 456 | 852 | 304 | 96 |
| 2010/11 | 7 742 | 127 | 585 | 935 | 2 301 | 210 | 901 | 1 381 | 850 | 326 | 126 |
| 2011/12 | 7 899 | 120 | 608 | 912 | 2 254 | 217 | 957 | 1 366 | 912 | 357 | 196 |
| 2012/13 | 8 095 | 118 | 647 | 924 | 2 291 | 245 | 939 | 1 391 | 942 | 379 | 219 |
| 2013/14 | 8 308 | 120 | 660 | 899 | 2 371 | 261 | 981 | 1 438 | 986 | 359 | 233 |
| 2014/15 | 8 320 | 130 | 679 | 878 | 2 311 | 255 | 996 | 1 456 | 1 033 | 342 | 240 |
| 2015/16 | 8 358 | 147 | 657 | 906 | 2 372 | 258 | 972 | 1 438 | 1 013 | 330 | 265 |
| Etrangers / Ausländer | | | | | | | | | | | |
| 2008/09 | 1 782 | 194 | 141 | 163 | 419 | 28 | 333 | 187 | 290 | 21 | 6 |
| 2009/10 | 1 876 | 198 | 147 | 148 | 432 | 31 | 337 | 202 | 346 | 27 | 8 |
| 2010/11 | 1 909 | 210 | 151 | 151 | 436 | 30 | 324 | 197 | 369 | 31 | 10 |
| 2011/12 | 1 935 | 216 | 155 | 156 | 433 | 38 | 328 | 196 | 367 | 34 | 12 |
| 2012/13 | 1 988 | 226 | 163 | 153 | 446 | 30 | 348 | 210 | 359 | 37 | 16 |
| 2013/14 | 2 053 | 240 | 169 | 153 | 469 | 27 | 346 | 234 | 358 | 40 | 17 |
| 2014/15 | 2 102 | 231 | 166 | 166 | 458 | 26 | 357 | 254 | 397 | 30 | 17 |
| 2015/16 | 2 151 | 240 | 172 | 164 | 456 | 28 | 362 | 290 | 394 | 33 | 12 |
| Hommes / Männer | | | | | | | | | | | |
| 2008/09 | 4 056 | 239 | 214 | 581 | 672 | 62 | 762 | 717 | 642 | 125 | 42 |
| 2009/10 | 4 123 | 248 | 213 | 562 | 636 | 69 | 780 | 718 | 690 | 141 | 66 |
| 2010/11 | 4 048 | 256 | 201 | 545 | 593 | 71 | 777 | 674 | 692 | 147 | 92 |
| 2011/12 | 4 107 | 248 | 210 | 504 | 553 | 72 | 814 | 674 | 734 | 156 | 142 |
| 2012/13 | 4 179 | 261 | 224 | 522 | 566 | 64 | 784 | 703 | 733 | 160 | 162 |
| 2013/14 | 4 297 | 272 | 242 | 521 | 579 | 79 | 813 | 730 | 741 | 151 | 169 |
| 2014/15 | 4 348 | 274 | 264 | 521 | 557 | 80 | 819 | 736 | 782 | 140 | 175 |
| 2015/16 | 4 277 | 288 | 254 | 520 | 540 | 91 | 787 | 734 | 754 | 128 | 181 |
| Femmes / Frauen | | | | | | | | | | | |
| 2008/09 | 5 542 | 99 | 499 | 562 | 2 179 | 145 | 451 | 937 | 465 | 173 | 32 |
| 2009/10 | 5 494 | 90 | 499 | 532 | 2 106 | 160 | 431 | 940 | 508 | 190 | 38 |
| 2010/11 | 5 603 | 81 | 535 | 541 | 2 144 | 169 | 448 | 904 | 527 | 210 | 44 |
| 2011/12 | 5 727 | 88 | 553 | 564 | 2 134 | 183 | 471 | 888 | 545 | 235 | 66 |
| 2012/13 | 5 904 | 83 | 586 | 555 | 2 171 | 211 | 503 | 898 | 568 | 256 | 73 |
| 2013/14 | 6 064 | 88 | 587 | 531 | 2 261 | 209 | 514 | 942 | 603 | 248 | 81 |
| 2014/15 | 6 074 | 87 | 581 | 523 | 2 212 | 201 | 534 | 974 | 648 | 232 | 82 |
| 2015/16 | 6 232 | 99 | 575 | 550 | 2 288 | 195 | 547 | 994 | 653 | 235 | 96 |

¹Jusqu'en 2009/10, 1^{ère} et 2^e année propédeutique. Dès 2010/11, bachelor / Bis 2009/10, 1. und 2. Propädeutikum. Ab 2010/11, Bachelor

Source: Office fédéral de la statistique: Section Hautes écoles, Neuchâtel

Quelle: Bundesamt für Statistik: Sektion Hochschulwesen, Neuenburg, t17-268

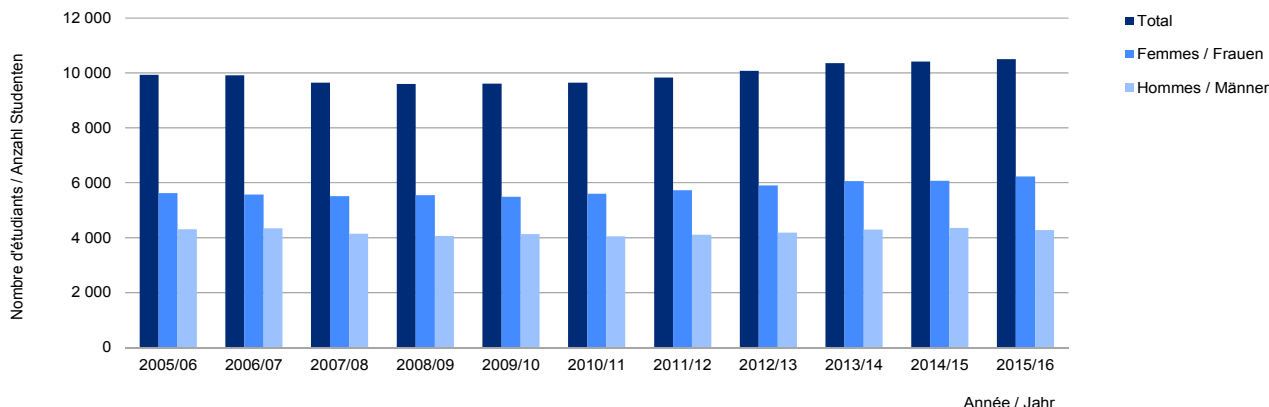
| | | |
|---|---|---|
| O | T | P |
| ✓ | ✓ | ✓ |

Etudiants inscrits à l'Université de Fribourg, par sexe, de 2005/06 à 2015/16

Eingeschriebene Studenten der Universität Freiburg nach Geschlecht von 2005/06 bis 2015/16

Série révisée / Revidierte Serie

G15-02



Source: Office fédéral de la statistique: Section Hautes écoles, Neuchâtel / Service de la statistique du canton de Fribourg

Quelle: Bundesamt für Statistik: Sektion Hochschulwesen, Neuenburg / Amt für Statistik des Kantons Freiburg, g17-020

Etudiants inscrits à l'Université de Fribourg, selon leur domicile avant les hautes études, de 2009/10 à 2015/16

Eingeschriebene Studenten der Universität Freiburg nach Wohnort vor Studienbeginn von 2009/10 bis 2015/16

Etudiants inscrits au semestre d'hiver. Série révisée / Eingeschriebene Studenten im Wintersemester. Revidierte Reihe

| T15-26 | 2009/10 | 2010/11 | 2011/12 | 2012/13 | 2013/14 | 2014/15 | 2015/16 | |
|--|--------------|--------------|--------------|---------------|---------------|---------------|---------------|--|
| Etudiants, total | 9 617 | 9 651 | 9 834 | 10 083 | 10 361 | 10 422 | 10 509 | Studenten, Total |
| Domiciliés dans le canton de Fribourg | 2 187 | 2 225 | 2 352 | 2 386 | 2 440 | 2 476 | 2 484 | Wohnort im Kanton Freiburg |
| Domiciliés dans un autre canton | 5 762 | 5 727 | 5 749 | 5 907 | 6 132 | 6 131 | 6 209 | Wohnort in anderem Kanton |
| Domiciliés à l'étranger | 1 668 | 1 699 | 1 733 | 1 790 | 1 789 | 1 815 | 1 816 | Wohnort im Ausland |
| Etudiants domiciliés dans un autre canton | 5 762 | 5 727 | 5 749 | 5 907 | 6 132 | 6 131 | 6 209 | Studenten mit Wohnort in anderem Kanton |
| AG | 229 | 220 | 217 | 219 | 224 | 210 | 213 | AG |
| AR | 35 | 37 | 34 | 33 | 30 | 19 | 20 | AR |
| AI | 17 | 15 | 16 | 13 | 18 | 18 | 21 | AI |
| BL | 86 | 102 | 90 | 92 | 91 | 96 | 88 | BL |
| BS | 77 | 67 | 55 | 61 | 59 | 61 | 55 | BS |
| BE | 1 173 | 1 135 | 1 148 | 1 145 | 1 188 | 1 153 | 1 131 | BE |
| GE | 122 | 120 | 142 | 166 | 188 | 187 | 190 | GE |
| GL | 24 | 23 | 22 | 20 | 21 | 17 | 17 | GL |
| GR | 146 | 139 | 124 | 123 | 126 | 135 | 143 | GR |
| JU | 106 | 114 | 110 | 111 | 141 | 158 | 168 | JU |
| LU | 311 | 311 | 286 | 275 | 260 | 247 | 245 | LU |
| NE | 127 | 144 | 169 | 211 | 250 | 263 | 260 | NE |
| NW | 35 | 28 | 28 | 28 | 26 | 28 | 23 | NW |
| OW | 23 | 20 | 25 | 29 | 29 | 28 | 24 | OW |
| SG | 284 | 278 | 263 | 261 | 254 | 226 | 226 | SG |
| SH | 30 | 27 | 28 | 35 | 43 | 36 | 32 | SH |
| SZ | 100 | 88 | 75 | 72 | 62 | 63 | 72 | SZ |
| SO | 178 | 168 | 154 | 149 | 180 | 170 | 169 | SO |
| TG | 111 | 105 | 102 | 100 | 95 | 87 | 83 | TG |
| TI | 700 | 728 | 764 | 819 | 869 | 898 | 937 | TI |
| UR | 22 | 28 | 34 | 30 | 31 | 26 | 24 | UR |
| VS | 776 | 750 | 776 | 801 | 838 | 874 | 910 | VS |
| VD | 622 | 661 | 687 | 723 | 734 | 785 | 819 | VD |
| ZG | 65 | 63 | 68 | 69 | 64 | 55 | 53 | ZG |
| ZH | 363 | 356 | 332 | 322 | 311 | 291 | 286 | ZH |

Source: Office fédéral de la statistique: Section Hautes écoles, Neuchâtel

Quelle: Bundesamt für Statistik: Sektion Hochschulwesen, Neuenburg, t17-269

| | | |
|---|---|---|
| O | T | P |
| ✓ | ✓ | ✓ |

Etudiants du canton de Fribourg inscrits dans les hautes écoles suisses, par haute école, de 2009/10 à 2015/16

An den schweizerischen Hochschulen eingeschriebene Studenten des Kantons Freiburg, nach Hochschule von 2009/10 bis 2015/16

Etudiants domiciliés dans le canton de Fribourg avant le début des hautes études, inscrits au semestre d'hiver. Série révisée

Studenten mit Wohnsitz im Kanton Freiburg vor Studienbeginn, im Wintersemester eingeschrieben. Revidierte Serie

| T15-27 | 2009/10 | 2010/11 | 2011/12 | 2012/13 | 2013/14 | 2014/15 | 2015/16 | |
|---|--------------|--------------|--------------|--------------|--------------|--------------|--------------|---|
| Total | 3 843 | 3 928 | 4 110 | 4 267 | 4 391 | 4 531 | 4 612 | Total |
| Université de Fribourg | 2 187 | 2 225 | 2 352 | 2 386 | 2 440 | 2 476 | 2 484 | Universität Freiburg |
| Hautes écoles d'autres cantons | 1 656 | 1 703 | 1 758 | 1 881 | 1 951 | 2 055 | 2 128 | Hochschulen anderer Kantone |
| Université de Lausanne | 374 | 373 | 381 | 427 | 438 | 475 | 489 | Universität Lausanne |
| Université de Berne | 367 | 373 | 389 | 404 | 443 | 442 | 458 | Universität Bern |
| Ecole polytechnique fédérale de Lausanne | 286 | 299 | 307 | 342 | 352 | 372 | 363 | Eidg. Technische Hochschule Lausanne |
| Université de Genève | 181 | 187 | 173 | 162 | 170 | 183 | 184 | Universität Genf |
| Ecole polytechnique fédérale de Zurich | 128 | 139 | 161 | 166 | 155 | 157 | 164 | Eidg. Technische Hochschule Zürich |
| Université de Neuchâtel | 102 | 105 | 109 | 112 | 115 | 132 | 143 | Universität Neuenburg |
| Université de Zurich | 84 | 92 | 93 | 96 | 90 | 80 | 97 | Universität Zürich |
| Université de Bâle | 59 | 58 | 60 | 65 | 76 | 80 | 87 | Universität Basel |
| Ecole des hautes études économiques et sociales de Saint-Gall | 43 | 46 | 54 | 65 | 66 | 79 | 86 | Hochschule St. Gallen für Wirtschafts- und Sozialwissenschaften |
| Faculté de théologie, Lucerne | 10 | 8 | 9 | 14 | 9 | 11 | 8 | Theologische Fakultät, Luzern |
| Université de la Suisse italienne | 6 | 6 | 6 | 5 | 5 | 5 | 4 | Universität der italienischen Schweiz |
| Autres institutions universitaires | 16 | 17 | 16 | 23 | 32 | 39 | 45 | Andere universitäre Institutionen |

Source: Office fédéral de la statistique: Section Hautes écoles, Neuchâtel

Quelle: Bundesamt für Statistik: Sektion Hochschulwesen, Neuenburg, t17-270

| | | |
|---|---|---|
| O | T | P |
| ✓ | ✓ | ✓ |

Participants et cours de l'Université populaire du canton de Fribourg¹, de 1996/97 à 2015/16

Teilnehmer und Kurse der Volkshochschule Freiburg¹ von 1996/97 bis 2015/16

| T15-28 | Participants Teilnehmer | Cours proposés Ausgeschriebene Kurse | Cours lancés Durchgeführte Kurse | Heures / participants Besuchte Kursstunden |
|----------------------|----------------------------|---|-------------------------------------|---|
| 1996/97 | 2 157 | 295 | 195 | 45 748 |
| 1997/98 | 2 330 | 285 | 210 | 45 668 |
| 1998/99 | 2 367 | 330 | 225 | 46 062 |
| 1999/2000 | 3 408 | 515 | 320 | 56 388 |
| 2000/01 | 3 407 | 535 | 324 | 54 415 |
| 2001/02 | 3 098 | 487 | 279 | 51 372 |
| 2002/03 | 3 134 | 515 | 309 | 49 639 |
| 2003/04 | 3 372 | 555 | 341 | 49 553 |
| 2004/05 | 3 260 | 579 | 354 | 48 223 |
| 2005/06 | 3 371 | 584 | 377 | 48 004 |
| 2006/07 | 3 415 | 601 | 395 | 47 013 |
| 2007/08 ² | 3 004 | 592 | 379 | 44 483 |
| 2008/09 | 3 340 | 576 | 380 | 48 151 |
| 2009/10 | 3 545 | 577 | 411 | 49 652 |
| 2010/11 | 3 586 | 599 | 424 | 51 165 |
| 2011/12 | 3 502 | 592 | 411 | 51 328 |
| 2012/13 | 3 759 | 589 | 448 | 52 855 |
| 2013/14 | 3 610 | 599 | 441 | 51 633 |
| 2014/15 | 3 752 | 608 | 486 | 52 667 |
| 2015/16 | 3 652 | 612 | 477 | 51 350 |

¹Sans les cours «Elternbildung Deutschfreiburg» / Ohne die Kurse Elternbildung Deutschfreiburg

²La diminution du nombre de participants et des heures/participants est due à la suppression temporaire des cours de natation à Guin

³Der Rückgang der Teilnehmerzahl und der besuchten Kursstunden ist auf den vorübergehenden Ausfall der Dündinger Schwimmkurse zurückzuführen

Source: Rapport annuel, vol. 1996/97-2015/16 - Université populaire du canton de Fribourg, Fribourg

Quelle: Jahresbericht, Vol. 1996/97-2015/16 - Volkshochschule Freiburg, Freiburg, t17-424

| | | |
|---|---|---|
| O | T | P |
| ✓ | ✓ | ✓ |

Cours suivis au Conservatoire de Fribourg, par type de cours et branche, au printemps 2015 et 2016

Besuchte Kurse am Konservatorium Freiburg nach Kurstypus und Fach im Frühling 2015 und 2016

Ecole de musique / Musikschule

| T15-29 | Total | | Cours individuels | | Cours collectifs | | Total |
|---|--------------|--------------|-------------------|--------------|------------------|----------------|---|
| | 2015 | 2016 | Einzelkurse | 2015 | 2016 | Kollektivkurse | |
| Total | 5 149 | 5 174 | 4 316 | 4 259 | 833 | 915 | |
| Piano | 1 328 | 1 308 | 1 328 | 1 308 | - | - | Klavier |
| Danse classique | 324 | 428 | - | - | 324 | 428 | Ballett |
| Guitare | 388 | 386 | 388 | 386 | - | - | Gitarre |
| Trompette | 373 | 383 | 373 | 383 | - | - | Trompete |
| Violon | 327 | 305 | 327 | 305 | - | - | Violine |
| Flûte traversière | 292 | 296 | 292 | 296 | - | - | Querflöte |
| Chant | 173 | 169 | 168 | 165 | 5 | 4 | Gesang |
| Flûte à bec | 165 | 158 | 165 | 158 | - | - | Blockflöte |
| Clarinette | 148 | 156 | 148 | 156 | - | - | Klarinette |
| Saxophone | 147 | 142 | 147 | 142 | - | - | Saxophon |
| Piano jazz | 127 | 127 | 127 | 127 | - | - | JazzKlavier |
| Batterie jazz | 106 | 107 | 106 | 107 | - | - | Jazzschlagzeug |
| Violoncelle | 102 | 106 | 102 | 106 | - | - | Cello |
| Guitare jazz | 93 | 95 | 93 | 95 | - | - | Jazzgitarre |
| Culture musicale | 90 | 93 | - | - | 90 | 93 | Gehörbildung und Musiklehre |
| Percussion classique | 79 | 73 | 79 | 73 | - | - | Klassisches Schlagzeug |
| Euphonium | 80 | 71 | 80 | 71 | - | - | Euphonium |
| Initiation musicale | 78 | 69 | - | - | 78 | 69 | Musikalische Früherziehung und Grundschule |
| Alto (cuivre) | 59 | 57 | 59 | 57 | - | - | Althorn |
| Modern ¹ | 65 | 55 | - | - | 65 | 55 | Modern Dance ¹ |
| Méthode Orff | 53 | 54 | - | - | 53 | 54 | Orff-Methode |
| Art dramatique | 40 | 45 | - | - | 40 | 45 | Theater |
| Trombone | 45 | 44 | 45 | 44 | - | - | Posaune |
| Méthode Jaques Dalcroze | 57 | 43 | - | - | 57 | 43 | Jaques-Dalcroze-Methode |
| Accordéon | 34 | 38 | 34 | 38 | - | - | Akkordeon |
| Hautbois | 36 | 36 | 36 | 36 | - | - | Oboe |
| Harpe | 34 | 31 | 34 | 31 | - | - | Harfe |
| Culture musicale jazz | 26 | 29 | - | - | 26 | 29 | Gehörbildung und Musiklehre Jazz |
| Cor | 29 | 28 | 29 | 28 | - | - | Horn |
| Chant jazz | 23 | 26 | 23 | 26 | - | - | Jazzgesang |
| Pilates Anatomie ¹ | 21 | 20 | - | - | 21 | 20 | Pilates, Anatomie ¹ |
| Improvisation orgue | 15 | 18 | 15 | 18 | - | - | Orgelimprovisation |
| Musique d'ensemble jazz | 22 | 17 | - | - | 22 | 17 | Jazzensemble |
| Basson | 13 | 17 | 13 | 17 | - | - | Fagott |
| Orgue | 14 | 15 | 14 | 15 | - | - | Orgel |
| Keyboard, synthétiseur et informatique musicale | 17 | 10 | 17 | 10 | - | - | Keyboard, Synthesizer und Musikinformatik |
| Alto (cordes) | 12 | 10 | 12 | 10 | - | - | Bratsche |
| Guitare basse jazz | 11 | 10 | 11 | 10 | - | - | Bassgitarre Jazz |
| Saxophone jazz | 13 | 9 | 13 | 9 | - | - | Jazzsaxophon |
| Tuba | 7 | 8 | 7 | 8 | - | - | Tuba |
| Contrebasse | 9 | 7 | 9 | 7 | - | - | Kontrabass |
| Contrebasse jazz | 4 | 7 | 4 | 7 | - | - | Jazzkontrabass |
| Direction chorale | 6 | 5 | - | - | 6 | 5 | Chorleitung |
| Danse et mouvement ² | 5 | 4 | - | - | 5 | 4 | Bewegungskunst und Tanz ² |
| Histoire du théâtre et approche littéraire ² | 5 | 4 | - | - | 5 | 4 | Geschichte des Theaters / literarische Aspekte ² |
| Improvisation ² | 5 | 4 | - | - | 5 | 4 | Improvisation ² |
| Lecture à vue et préparation concours ² | 5 | 4 | - | - | 5 | 4 | Vom Blatt lesen / Vorbereitung von Bewerbungen ² |
| Pose de voix et diction ² | 5 | 4 | - | - | 5 | 4 | Stimmbildung und Diktion ² |
| Cuivres jazz | 5 | - | 5 | - | - | - | Blechblasinstrumente Jazz |
| Clavecin | 3 | - | 3 | - | - | - | Cembalo |
| Autres | 31 | 43 | 10 | 10 | 21 | 33 | Übrige |

¹Part de la filière préprofessionnelle danse / Gehört zur Vorberufsklasse Ballett

²Part de la filière préprofessionnelle art dramatique / Gehört zur Vorberufsklasse Schauspiel

Source: Etat de Fribourg: Conservatoire, Fribourg

Quelle: Staat Freiburg: Konservatorium, Freiburg, t17-469

| | | |
|---|---|---|
| O | T | P |
| ✓ | ✓ | ✓ |

Elèves du Conservatoire de Fribourg, par sexe, âge et domicile, au printemps 2016
 Schüler des Konservatoriums Freiburg nach Geschlecht, Alter und Wohnsitz im Frühling 2016

Ecole de musique / Musikschule

| T15-30 | Total | Hommes / Männer | | Femmes / Frauen | | Total |
|---------------------------|--------------|------------------------------------|--------------------------------------|------------------------------------|--------------------------------------|---------------------------------|
| | | moins de 18 ans unter 18 Jahren | 18 ans et plus 18 Jahre und älter | moins de 18 ans unter 18 Jahren | 18 ans et plus 18 Jahre und älter | |
| Total | 4 443 | 1 280 | 453 | 2 096 | 614 | Total |
| Domicile hors du canton | 90 | 6 | 39 | 16 | 29 | Wohnsitz ausserhalb des Kantons |
| Domicile dans le canton | 4 353 | 1 274 | 414 | 2 080 | 585 | Wohnsitz im Kanton |
| Broye | 245 | 67 | 21 | 120 | 37 | Broye |
| Estavayer-le-Lac | 58 | 14 | 5 | 34 | 5 | Estavayer-le-Lac |
| Belmont-Broye | 37 | 11 | 4 | 17 | 5 | Belmont-Broye |
| Autres | 150 | 42 | 12 | 69 | 27 | Übrige Gemeinden |
| Glâne | 312 | 78 | 27 | 168 | 39 | Glâne |
| Romont | 61 | 19 | 4 | 32 | 6 | Romont |
| Vuisternens-devant-Romont | 56 | 13 | 2 | 37 | 4 | Vuisternens-devant-Romont |
| Autres | 195 | 46 | 21 | 99 | 29 | Übrige Gemeinden |
| Gruyère | 811 | 261 | 63 | 404 | 83 | Gruyère |
| Bulle | 284 | 79 | 26 | 147 | 32 | Bulle |
| Marsens | 70 | 28 | 2 | 35 | 5 | Marsens |
| Riaz | 39 | 13 | 5 | 19 | 2 | Riaz |
| Vuadens | 39 | 8 | 3 | 24 | 4 | Vuadens |
| Le Pâquier | 34 | 12 | 1 | 16 | 5 | Le Pâquier |
| Autres | 345 | 121 | 26 | 163 | 35 | Übrige Gemeinden |
| Sarine | 1 812 | 548 | 234 | 743 | 287 | Sarine |
| Fribourg | 560 | 163 | 73 | 212 | 112 | Fribourg |
| Villars-sur-Glâne | 246 | 67 | 34 | 101 | 44 | Villars-sur-Glâne |
| Marly | 130 | 33 | 13 | 64 | 20 | Marly |
| Gibloux | 109 | 34 | 18 | 39 | 18 | Gibloux |
| Granges-Paccot | 81 | 31 | 9 | 33 | 8 | Granges-Paccot |
| Corminboeuf | 72 | 29 | 9 | 19 | 15 | Corminboeuf |
| Belfaux | 70 | 21 | 3 | 38 | 8 | Belfaux |
| Givisiez | 64 | 23 | 7 | 24 | 10 | Givisiez |
| Neyruz | 57 | 24 | 4 | 22 | 7 | Neyruz |
| Hauterive | 55 | 20 | 5 | 28 | 2 | Hauterive |
| Avry | 43 | 15 | 3 | 22 | 3 | Avry |
| Le Mouret | 41 | 10 | 5 | 24 | 2 | Le Mouret |
| Matran | 39 | 5 | 9 | 19 | 6 | Matran |
| Treyvaux | 37 | 5 | 5 | 23 | 4 | Treyvaux |
| Autres | 208 | 68 | 37 | 75 | 28 | Übrige Gemeinden |
| Lac | 392 | 109 | 29 | 206 | 48 | Lac |
| Morat | 92 | 19 | 6 | 57 | 10 | Murten |
| Courtepin | 50 | 14 | 5 | 23 | 8 | Courtepin |
| Gurmels | 49 | 14 | 4 | 22 | 9 | Gurmels |
| Mont-Vully | 40 | 13 | 6 | 18 | 3 | Mont-Vully |
| Autres | 161 | 49 | 8 | 86 | 18 | Übrige Gemeinden |
| Singine | 609 | 162 | 23 | 348 | 76 | Singine |
| Düdingen | 127 | 44 | 5 | 66 | 12 | Düdingen |
| Wünnewil-Flamatt | 81 | 13 | 7 | 53 | 8 | Wünnewil-Flamatt |
| Tafers | 70 | 16 | 1 | 46 | 7 | Tafers |
| Schmitten | 49 | 13 | - | 32 | 4 | Schmitten |
| Bösingen | 43 | 12 | 1 | 27 | 3 | Bösingen |
| Plaffeien | 35 | 14 | 1 | 14 | 6 | Plaffeien |
| Alterswil | 33 | 9 | - | 15 | 9 | Alterswil |
| Autres | 171 | 41 | 8 | 95 | 27 | Übrige Gemeinden |
| Veveyse | 172 | 49 | 17 | 91 | 15 | Veveyse |
| Châtel-St-Denis | 50 | 11 | 7 | 28 | 4 | Châtel-St-Denis |
| Autres | 122 | 38 | 10 | 63 | 11 | Übrige Gemeinden |

Source: Etat de Fribourg: Conservatoire, Fribourg

Quelle: Staat Freiburg: Konservatorium, Freiburg, t17-518

| | | |
|---|---|---|
| O | T | P |
| ✓ | ✓ | ✓ |

Certificats de maturité délivrés, par type et sexe, de 2011 à 2015

Ausgestellte Maturazeugnisse nach Typ und Geschlecht von 2011 bis 2015

Certificats de maturité délivrés dans les écoles du canton de Fribourg / In den Schulen des Kantons Freiburg ausgestellte Maturazeugnisse

| T15-31 | Total | | | | | Hommes / Männer | | | | | Femmes / Frauen | | | | | |
|--|-------------------|--------------|--------------|--------------|--------------|-------------------|------------|------------|------------|------------|-------------------|------------|------------|------------|------------|---------------------------------------|
| | 2011 ^f | 2012 | 2013 | 2014 | 2015 | 2011 ^f | 2012 | 2013 | 2014 | 2015 | 2011 ^f | 2012 | 2013 | 2014 | 2015 | |
| Maturités, en tout | 1 483 | 1 441 | 1 443 | 1 514 | 1 500 | 644 | 661 | 624 | 659 | 676 | 839 | 780 | 819 | 855 | 824 | Marutitäten, insgesamt |
| Gymnasiales | 792 | 748 | 720 | 768 | 719 | 322 | 317 | 287 | 312 | 305 | 470 | 431 | 433 | 456 | 414 | Gymnasiale |
| Langues anciennes | 28 | 29 | 29 | 30 | 18 | 8 | 10 | 15 | 11 | 8 | 20 | 19 | 14 | 19 | 10 | Alte Sprachen |
| Une langue moderne | 242 | 257 | 244 | 270 | 222 | 53 | 58 | 59 | 56 | 46 | 189 | 199 | 185 | 214 | 176 | Eine moderne Sprache |
| Physique et applications des mathématiques | 45 | 62 | 42 | 59 | 59 | 37 | 50 | 37 | 51 | 43 | 8 | 12 | 5 | 8 | 16 | Physik und Anwendungen der Mathematik |
| Biologie et chimie | 178 | 116 | 153 | 160 | 155 | 83 | 47 | 63 | 79 | 74 | 95 | 69 | 90 | 81 | 81 | Biologie und Chemie |
| Economie et droit | 222 | 212 | 168 | 149 | 179 | 123 | 132 | 96 | 88 | 115 | 99 | 80 | 72 | 61 | 64 | Wirtschaft und Recht |
| Arts visuels | 60 | 40 | 67 | 76 | 70 | 13 | 8 | 11 | 20 | 13 | 47 | 32 | 56 | 56 | 57 | Bildnerisches Gestalten |
| Musique | 17 | 32 | 17 | 24 | 16 | 5 | 12 | 6 | 7 | 6 | 12 | 20 | 11 | 17 | 10 | Musik |
| Spécialisées | 143 | 178 | 188 | 207 | 204 | 15 | 31 | 35 | 39 | 38 | 128 | 147 | 153 | 168 | 166 | Fachmaturitäten |
| Santé | 40 | 87 | 87 | 99 | 119 | 3 | 17 | 20 | 21 | 21 | 37 | 70 | 67 | 78 | 98 | Gesundheit |
| Travail social | 60 | 41 | 55 | 64 | 56 | 6 | 6 | 8 | 11 | 11 | 54 | 35 | 47 | 53 | 45 | Soziale Arbeit |
| Pédagogie | 43 | 50 | 46 | 44 | 29 | 6 | 8 | 7 | 7 | 6 | 37 | 42 | 39 | 37 | 23 | Pädagogik |
| Professionnelles | 548 | 515 | 535 | 539 | 577 | 307 | 313 | 302 | 308 | 333 | 241 | 202 | 233 | 231 | 244 | Berufsmaturitäten |
| Artisanale | 41 | 31 | 36 | 37 | 47 | 18 | 23 | 20 | 19 | 26 | 23 | 8 | 16 | 18 | 21 | Gewerblich |
| Artistique | 10 | 12 | 6 | 12 | 6 | 5 | 5 | 3 | 6 | 3 | 5 | 7 | 3 | 6 | 3 | Gestaltung und Kunst |
| Commerciale | 195 | 179 | 194 | 192 | 221 | 73 | 75 | 77 | 70 | 99 | 122 | 104 | 117 | 122 | 122 | Kaufmännisch |
| Technique | 226 | 225 | 216 | 227 | 217 | 201 | 199 | 189 | 201 | 186 | 25 | 26 | 27 | 26 | 31 | Technisch |
| Santé-social | 76 | 68 | 83 | 71 | 86 | 10 | 11 | 13 | 12 | 19 | 66 | 57 | 70 | 59 | 67 | Gesundheitlich-sozial |

Source: Office fédéral de la statistique: Section Formation scolaire et professionnelle, Neuchâtel

Quelle: Bundesamt für Statistik: Sektion Schul- und Berufsbildung, Neuenburg, t17-273

| | | |
|---|---|---|
| O | T | P |
| ✓ | ✓ | ✓ |

Titres délivrés par les Hautes écoles spécialisées¹ par nationalité du titulaire, de 2012 à 2015

Bildungsabschlüsse an den Fachhochschulen¹ nach Nationalität des Inhabers von 2012 bis 2015

| T15-32 | Total | | | | Suisse / Schweizer | | | | Etrangers / Ausländer | | | | |
|---------------------------------|------------|------------|------------|------------|--------------------|------------|------------|------------|-----------------------|------------|------------|------------|---|
| | 2012 | 2013 | 2014 | 2015 | 2012 | 2013 | 2014 | 2015 | 2012 | 2013 | 2014 | 2015 | |
| Diplômes | 6 | - | - | - | 5 | - | - | - | 1 | - | - | - | Diplome |
| Travail social | 6 | - | - | - | 5 | - | - | - | 1 | - | - | - | Allgemeine soziale Arbeit |
| Bachelor | 556 | 672 | 647 | 778 | 466 | 549 | 518 | 614 | 90 | 123 | 129 | 164 | Bachelor |
| Total ² | 556 | 672 | 647 | 778 | 466 | 549 | 518 | 614 | 90 | 123 | 129 | 164 | Total ² |
| Master | 29 | 33 | 42 | 44 | 25 | 26 | 36 | 35 | 4 | 7 | 6 | 9 | Master |
| Architecture | 11 | 14 | 15 | 15 | 9 | 12 | 14 | 13 | 2 | 2 | 1 | 2 | Architektur |
| Economie d'entreprise | 18 | 19 | 27 | 29 | 16 | 14 | 22 | 22 | 2 | 5 | 5 | 7 | Betriebsökonomie |
| Formation continue | 12 | 31 | 14 | 5 | 10 | 20 | 13 | 1 | 2 | 11 | 1 | 4 | Weiterbildung |
| Economie et services en général | 12 | 31 | 14 | 5 | 10 | 20 | 13 | 1 | 2 | 11 | 1 | 4 | Wirtschaft und Dienstleistungen allgemein |

¹Hautes écoles spécialisées sur le territoire fribourgeois / Fachhochschulen auf Freiburger Gebiet

²Voir tableau de détail pour domaines séparés / Siehe Detailtabelle für die einzelnen Fachbereiche

Source: Office fédéral de la statistique: Section Hautes écoles, Neuchâtel

Quelle: Bundesamt für Statistik: Sektion Hochschulwesen, Neuenburg, t17-603

| | | |
|---|---|---|
| O | T | P |
| ✓ | ✓ | ✓ |

Bachelors délivrés par les Hautes écoles spécialisées¹ par nationalité du titulaire et domaine d'études, de 2012 à 2015

Bachelors an den Fachhochschulen¹ nach Nationalität des Inhabers und Fachbereich von 2012 bis 2015

| T15-33 | Total | | | | Suisse / Schweizer | | | | Etrangers / Ausländer | | | | |
|--|------------|------------|------------|------------|--------------------|------------|------------|------------|-----------------------|------------|------------|------------|--|
| | 2012 | 2013 | 2014 | 2015 | 2012 | 2013 | 2014 | 2015 | 2012 | 2013 | 2014 | 2015 | |
| Total | 556 | 672 | 647 | 778 | 466 | 549 | 518 | 614 | 90 | 123 | 129 | 164 | Total |
| Architecture, construction et planification | 60 | 62 | 90 | 76 | 54 | 60 | 85 | 62 | 6 | 2 | 5 | 14 | Architektur, Bau- und Planungswesen |
| Architecture | 38 | 50 | 66 | 55 | 33 | 48 | 62 | 44 | 5 | 2 | 4 | 11 | Architektur |
| Génie civil | 22 | 12 | 24 | 21 | 21 | 12 | 23 | 18 | 1 | - | 1 | 3 | Bauingenieurwesen |
| Technique et IT | 106 | 115 | 93 | 89 | 97 | 108 | 82 | 85 | 9 | 7 | 11 | 4 | Technik und IT |
| Génie électrique | 37 | 44 | 19 | 24 | 33 | 43 | 18 | 24 | 4 | 1 | 1 | - | Elektrotechnik |
| Informatique | 16 | 25 | 20 | 17 | 15 | 23 | 15 | 16 | 1 | 2 | 5 | 1 | Informatik |
| Télécommunications | 16 | 20 | 18 | 17 | 13 | 18 | 15 | 16 | 3 | 2 | 3 | 1 | Telekommunikation |
| Génie mécanique | 37 | 26 | 36 | 31 | 36 | 24 | 34 | 29 | 1 | 2 | 2 | 2 | Maschinenteknik |
| Chimie et sciences de la vie | 27 | 24 | 13 | 27 | 26 | 23 | 10 | 25 | 1 | 1 | 3 | 2 | Chemie und Life Sciences |
| Chimie | 27 | 24 | 13 | 27 | 26 | 23 | 10 | 25 | 1 | 1 | 3 | 2 | Chemie |
| Economie et services | 114 | 212 | 164 | 258 | 64 | 124 | 82 | 149 | 50 | 88 | 82 | 109 | Wirtschaft und Dienstleistungen |
| Economie d'entreprise | 66 | 130 | 66 | 151 | 61 | 113 | 65 | 139 | 5 | 17 | 1 | 12 | Betriebsökonomie |
| Hôtellerie et professions de l'accueil | 48 | 82 | 98 | 107 | 3 | 11 | 17 | 10 | 45 | 71 | 81 | 97 | Hotellerie |
| Travail social | 83 | 97 | 71 | 107 | 69 | 83 | 62 | 95 | 14 | 14 | 9 | 12 | Soziale Arbeit |
| Travail social | 83 | 97 | 71 | 107 | 69 | 83 | 62 | 95 | 14 | 14 | 9 | 12 | Allgemeine soziale Arbeit |
| Santé | 73 | 69 | 89 | 93 | 68 | 58 | 78 | 80 | 5 | 11 | 11 | 13 | Gesundheit |
| Soins infirmiers | 73 | 69 | 89 | 93 | 68 | 58 | 78 | 80 | 5 | 11 | 11 | 13 | Pflege |
| Formation des enseignants | 93 | 93 | 127 | 128 | 88 | 93 | 119 | 118 | 5 | - | 8 | 10 | Lehrkräfteausbildung |
| Niveau préscolaire et primaire | 93 | 93 | 127 | 128 | 88 | 93 | 119 | 118 | 5 | - | 8 | 10 | Vorschul- und Primarstufe |

¹Hautes écoles spécialisées sur le territoire fribourgeois / Fachhochschulen auf Freiburger Gebiet

Source: Office fédéral de la statistique: Section Hautes écoles, Neuchâtel

Quelle: Bundesamt für Statistik: Sektion Hochschulwesen, Neuenburg, t17-604

| | | |
|---|---|---|
| O | T | P |
| ✓ | ✓ | ✓ |

Titres délivrés par l'Université de Fribourg, par nationalité du titulaire et faculté, de 2008 à 2015
 Bildungsabschlüsse an der Universität Freiburg nach Nationalität des Inhabers und Fakultät von 2008 bis 2015

| T15-34 | Total | | | Bachelor | | | Master | | | Licences et autres Lizentiate und übrige | | |
|--|-------|----------------------|------------------------|----------|----------------------|------------------------|--------|----------------------|------------------------|---|----------------------|------------------------|
| | Total | Suisses Schweizer | Etrangers Ausländer | Total | Suisses Schweizer | Etrangers Ausländer | Total | Suisses Schweizer | Etrangers Ausländer | Total | Suisses Schweizer | Etrangers Ausländer |
| Total | | | | | | | | | | | | |
| 2008 | 2 159 | 1 884 | 275 | 1 119 | 993 | 126 | 478 | 404 | 74 | 562 | 487 | 75 |
| 2009 | 2 080 | 1 836 | 244 | 1 225 | 1 098 | 127 | 491 | 426 | 65 | 364 | 312 | 52 |
| 2010 | 1 974 | 1 703 | 271 | 1 147 | 1 001 | 146 | 567 | 480 | 87 | 260 | 222 | 38 |
| 2011 | 2 170 | 1 868 | 302 | 1 131 | 999 | 132 | 718 | 604 | 114 | 321 | 265 | 56 |
| 2012 | 2 046 | 1 759 | 287 | 1 192 | 1 074 | 118 | 746 | 605 | 141 | 108 | 80 | 28 |
| 2013 | 2 059 | 1 788 | 271 | 1 257 | 1 116 | 141 | 652 | 550 | 102 | 150 | 122 | 28 |
| 2014 | 2 412 | 2 079 | 333 | 1 245 | 1 112 | 133 | 1 026 | 859 | 167 | 141 | 108 | 33 |
| 2015 | 2 178 | 1 874 | 304 | 1 243 | 1 122 | 121 | 815 | 658 | 157 | 120 | 94 | 26 |
| Théologie / Theologie | | | | | | | | | | | | |
| 2008 | 40 | 16 | 24 | 13 | 7 | 6 | 1 | - | 1 | 26 | 9 | 17 |
| 2009 | 52 | 30 | 22 | 12 | 10 | 2 | 7 | 5 | 2 | 33 | 15 | 18 |
| 2010 | 47 | 21 | 26 | 21 | 13 | 8 | 6 | 2 | 4 | 20 | 6 | 14 |
| 2011 | 72 | 34 | 38 | 26 | 15 | 11 | 13 | 6 | 7 | 33 | 13 | 20 |
| 2012 | 43 | 19 | 24 | 13 | 9 | 4 | 19 | 5 | 14 | 11 | 5 | 6 |
| 2013 | 37 | 17 | 20 | 13 | 10 | 3 | 13 | 6 | 7 | 11 | 1 | 10 |
| 2014 | 51 | 21 | 30 | 11 | 6 | 5 | 21 | 7 | 14 | 19 | 8 | 11 |
| 2015 | 46 | 19 | 27 | 14 | 8 | 6 | 24 | 9 | 15 | 8 | 2 | 6 |
| Droit / Recht | | | | | | | | | | | | |
| 2008 | 495 | 448 | 47 | 280 | 253 | 27 | 214 | 194 | 20 | 1 | 1 | - |
| 2009 | 378 | 338 | 40 | 247 | 220 | 27 | 131 | 118 | 13 | - | - | - |
| 2010 | 375 | 343 | 32 | 220 | 202 | 18 | 155 | 141 | 14 | - | - | - |
| 2011 | 421 | 376 | 45 | 207 | 194 | 13 | 203 | 180 | 23 | 11 | 2 | 9 |
| 2012 | 422 | 377 | 45 | 231 | 208 | 23 | 186 | 169 | 17 | 5 | - | 5 |
| 2013 | 417 | 377 | 40 | 231 | 212 | 19 | 179 | 165 | 14 | 7 | - | 7 |
| 2014 | 435 | 378 | 57 | 203 | 183 | 20 | 219 | 195 | 24 | 13 | - | 13 |
| 2015 | 412 | 375 | 37 | 210 | 196 | 14 | 192 | 177 | 15 | 10 | 2 | 8 |
| Sciences économiques / Sozialwissenschaften | | | | | | | | | | | | |
| 2008 | 591 | 488 | 103 | 233 | 191 | 42 | 137 | 103 | 34 | 221 | 194 | 27 |
| 2009 | 486 | 421 | 65 | 238 | 205 | 33 | 138 | 115 | 23 | 110 | 101 | 9 |
| 2010 | 454 | 359 | 95 | 229 | 178 | 51 | 153 | 118 | 35 | 72 | 63 | 9 |
| 2011 | 471 | 391 | 80 | 214 | 175 | 39 | 155 | 121 | 34 | 102 | 95 | 7 |
| 2012 | 404 | 325 | 79 | 204 | 175 | 29 | 178 | 134 | 44 | 22 | 16 | 6 |
| 2013 | 429 | 357 | 72 | 231 | 207 | 24 | 179 | 132 | 47 | 19 | 18 | 1 |
| 2014 | 429 | 347 | 82 | 232 | 208 | 24 | 171 | 117 | 54 | 26 | 22 | 4 |
| 2015 | 441 | 358 | 83 | 220 | 205 | 15 | 205 | 143 | 62 | 16 | 10 | 6 |
| Lettres / Philosophie I | | | | | | | | | | | | |
| 2008 | 835 | 764 | 71 | 498 | 463 | 35 | 59 | 51 | 8 | 278 | 250 | 28 |
| 2009 | 951 | 866 | 85 | 598 | 547 | 51 | 158 | 146 | 12 | 195 | 173 | 22 |
| 2010 | 848 | 760 | 88 | 509 | 455 | 54 | 197 | 175 | 22 | 142 | 130 | 12 |
| 2011 | 922 | 819 | 103 | 478 | 428 | 50 | 288 | 254 | 34 | 156 | 137 | 19 |
| 2012 | 836 | 745 | 91 | 500 | 461 | 39 | 289 | 241 | 48 | 47 | 43 | 4 |
| 2013 | 822 | 709 | 113 | 536 | 457 | 79 | 192 | 166 | 26 | 94 | 86 | 8 |
| 2014 | 1 087 | 959 | 128 | 504 | 440 | 64 | 525 | 465 | 60 | 58 | 54 | 4 |
| 2015 | 851 | 739 | 112 | 507 | 441 | 66 | 289 | 249 | 40 | 55 | 49 | 6 |
| Sciences naturelles / Naturwissenschaften | | | | | | | | | | | | |
| 2008 | 198 | 168 | 30 | 95 | 79 | 16 | 67 | 56 | 11 | 36 | 33 | 3 |
| 2009 | 213 | 181 | 32 | 130 | 116 | 14 | 57 | 41 | 16 | 26 | 24 | 2 |
| 2010 | 250 | 220 | 30 | 168 | 153 | 15 | 56 | 44 | 12 | 26 | 23 | 3 |
| 2011 | 284 | 248 | 36 | 206 | 187 | 19 | 59 | 43 | 16 | 19 | 18 | 1 |
| 2012 | 341 | 293 | 48 | 244 | 221 | 23 | 74 | 56 | 18 | 23 | 16 | 7 |
| 2013 | 354 | 328 | 26 | 246 | 230 | 16 | 89 | 81 | 8 | 19 | 17 | 2 |
| 2014 | 409 | 373 | 36 | 295 | 275 | 20 | 89 | 74 | 15 | 25 | 24 | 1 |
| 2015 | 428 | 383 | 45 | 292 | 272 | 20 | 105 | 80 | 25 | 31 | 31 | - |

Source: Université de Fribourg, Fribourg
 Quelle: Universität Freiburg, Freiburg, t17-275

| | | |
|---|---|---|
| O | T | P |
| ✓ | ✓ | ✓ |

Doctorats délivrés par l'Université de Fribourg, par faculté et nationalité, de 2009 à 2015

Erteilte Dokorate der Universität Freiburg nach Fakultät und Nationalität von 2009 bis 2015

| T15-35 | Total | Théologie Theologie | Droit Recht | Sciences économiques Wirtschafts- und Sozialwissenschaften | Lettres Philosophie I | Sciences naturelles Naturwissenschaften |
|--|-------|------------------------|----------------|--|--------------------------|--|
| Total | | | | | | |
| 2009 | 103 | 10 | 8 | 16 | 34 | 35 |
| 2010 | 110 | 9 | 21 | 10 | 26 | 44 |
| 2011 | 96 | 8 | 12 | 9 | 28 | 39 |
| 2012 | 113 | 10 | 16 | 12 | 41 | 34 |
| 2013 | 119 | 13 | 20 | 11 | 34 | 41 |
| 2014 | 136 | 12 | 11 | 13 | 45 | 55 |
| 2015 | 144 | 14 | 14 | 10 | 47 | 59 |
| Doctorats délivrés à des Suisses / An Schweizer erteilte Dokorate | | | | | | |
| 2009 | 64 | 3 | 8 | 7 | 26 | 20 |
| 2010 | 60 | 2 | 19 | 5 | 15 | 19 |
| 2011 | 57 | 4 | 11 | 3 | 19 | 20 |
| 2012 | 73 | 4 | 14 | 10 | 35 | 10 |
| 2013 | 58 | 1 | 17 | 5 | 26 | 9 |
| 2014 | 71 | 3 | 11 | 7 | 34 | 16 |
| 2015 | 66 | - | 9 | 9 | 26 | 22 |
| Doctorats délivrés à des étrangers / An Ausländer erteilte Dokorate | | | | | | |
| 2009 | 39 | 7 | - | 9 | 8 | 15 |
| 2010 | 50 | 7 | 2 | 5 | 11 | 25 |
| 2011 | 39 | 4 | 1 | 6 | 9 | 19 |
| 2012 | 40 | 6 | 2 | 2 | 6 | 24 |
| 2013 | 61 | 12 | 3 | 6 | 8 | 32 |
| 2014 | 65 | 9 | - | 6 | 11 | 39 |
| 2015 | 78 | 14 | 5 | 1 | 21 | 37 |

Source: Université de Fribourg, Fribourg

Quelle: Universität Freiburg, Freiburg, t17-276

| | | |
|---|---|---|
| O | T | P |
| ✓ | ✓ | ✓ |

Bourses d'études versées aux étudiants des hautes écoles¹, domiciliés dans le canton de Fribourg², de 2004 à 2015

Ausbezahlte Stipendien an im Kanton Freiburg wohnhafte Hochschulstudenten^{1,2} von 2004 bis 2015

Série révisée / Revidierte Serie

| T15-36 | Boursiers Stipendiaten | Montant versé, en francs Ausbezahlter Betrag, in Franken | | Montant moyen par boursier, en fr. Durchschnittsbetrag pro Stipendiat, in Fr. | |
|--------|---------------------------|---|--|--|--|
| | | Non corrigé de l'influence des prix Nicht preisbereinigt | Corrigé de l'influence ³ Preisbereinigt ³ | Non corrigé de l'influence des prix Nicht preisbereinigt | Corrigé de l'influence ³ Preisbereinigt ³ |
| | | 2004 | 381 | 2 047 752 | 2 124 543 |
| 2005 | 352 | 1 959 090 | 2 010 075 | 5 566 | 5 710 |
| 2006 | 350 | 1 910 216 | 1 938 488 | 5 458 | 5 539 |
| 2007 | 354 | 1 765 401 | 1 778 938 | 4 987 | 5 025 |
| 2008 | 343 | 1 863 173 | 1 832 953 | 5 432 | 5 344 |
| 2009 | 379 | 2 581 208 | 2 552 078 | 6 811 | 6 734 |
| 2010 | 394 | 2 532 366 | 2 486 638 | 6 427 | 6 311 |
| 2011 | 411 | 2 565 348 | 2 512 766 | 6 242 | 6 114 |
| 2012 | 405 | 2 726 801 | 2 689 284 | 6 733 | 6 640 |
| 2013 | 382 | 2 688 192 | 2 657 855 | 7 037 | 6 958 |
| 2014 | 351 | 2 576 261 | 2 547 187 | 7 340 | 7 257 |
| 2015 | 335 | 2 337 225 | 2 337 225 | 6 977 | 6 977 |

¹Universités et Ecoles polytechniques fédérales (sans les Hautes écoles spécialisées) / Universitäten und Eidgenössische Technische Hochschulen (ohne Fachhochschulen)

²Suisses et étrangers avec domicile déterminant des bourses dans le canton de Fribourg / Schweizer und Ausländer mit stipendienrechtlichem Wohnsitz im Kanton Freiburg

³Selon l'indice suisse des prix à la consommation / Gemäss dem Landesindex der Konsumentenpreise

Source: Office fédéral de la statistique: Section de la formation scolaire et professionnelle, Neuchâtel

Quelle: Bundesamt für Statistik: Sektion Schul- und Berufsbildung, Neuenburg, t17-277

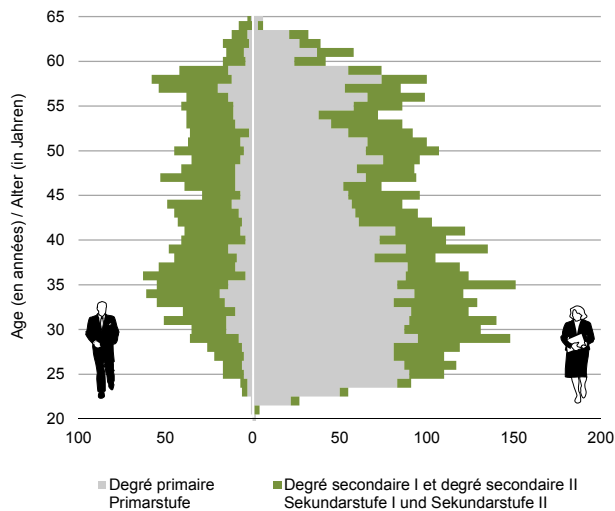
| | | |
|---|---|---|
| O | T | P |
| ✓ | ✓ | ✓ |

L'éducation et science en quelques graphiques ou cartes (Enseignants, de 2003 à 2014)

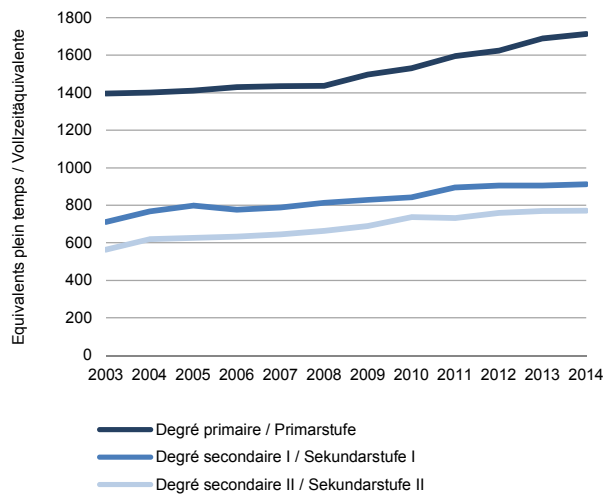
Bildung und Wissenschaft in einigen Grafiken oder Karten (Lehrkräfte von 2003 bis 2014)

G15-03

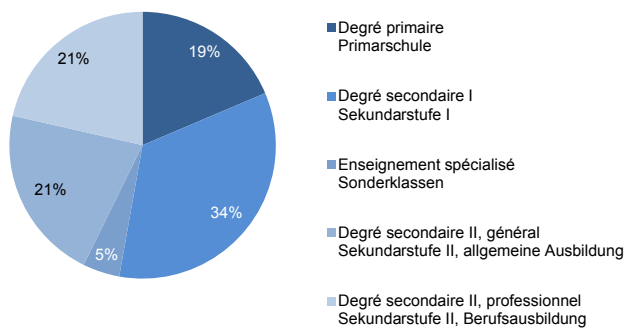
Pyramide des âges des enseignants, par degré d'enseignement, en 2014
Alterspyramide der Lehrkräfte nach Schulstufe 2014



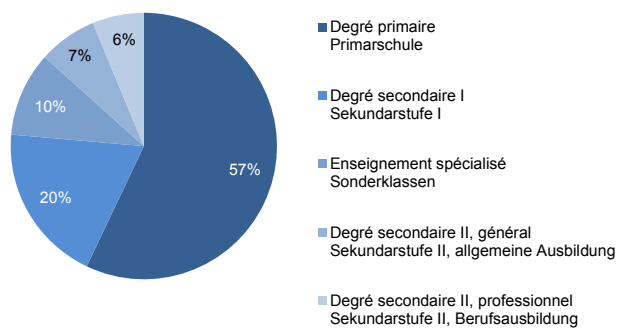
Enseignants, par degré d'enseignement, de 2003 à 2014
Lehrkräfte nach Schulstufe von 2003 bis 2014



Enseignants, par degré d'enseignement, en 2014
Lehrer nach Schulstufe 2014



Enseignantes, par degré d'enseignement, en 2014
Lehrerinnen nach Schulstufe 2014



Source: Office fédéral de la statistique, Neuchâtel / Service de la statistique du canton de Fribourg
Quelle: Bundesamt für Statistik, Neuenburg / Amt für Statistik des Kantons Freiburg, g17-056

Enseignants par sexe, degré et type d'enseignement, pour l'année scolaire 2014/15

Lehrkräfte nach Geschlecht, Schulstufe und Schultyp im Schuljahr 2014/15

Enseignants des écoles publiques. Sans les écoles à programme d'enseignement spécial et le degré tertiaire

Lehrkräfte der öffentlichen Schulen. Ohne die Schulen mit besonderem Lehrplan und die Tertiärstufe

| T15-37 | Total | Hommes / Männer | Femmes / Frauen | |
|----------------------------------|--------------|-----------------|-----------------|------------------------------------|
| Total | 4 831 | 1 367 | 3 464 | Total |
| Degré préscolaire | 545 | 6 | 539 | Vorschule |
| Degrés préscolaire et primaire | 23 | 1 | 22 | Vorschule und Primarstufe |
| Enseignement obligatoire | 3 144 | 755 | 2 389 | Obligatorischer Unterricht |
| Degré primaire | 1 891 | 266 | 1 625 | Primarstufe |
| Degrés primaire et secondaire I | 12 | - | 12 | Primar- und Sekundarstufe I |
| Degré secondaire I | 1 241 | 489 | 752 | Sekundarstufe I |
| Degrés secondaire I et II | 41 | 27 | 14 | Sekundarstufe I und II |
| Degré secondaire II | 1 078 | 578 | 500 | Sekundarstufe II |
| Formation générale ¹ | 422 | 205 | 217 | Allgemeine Ausbildung ¹ |
| Formation professionnelle | 656 | 373 | 283 | Berufliche Grundbildung |

¹Ecoles préparant à la maturité, école de culture générale (ECG), autres écoles de formation générale / Maturitätsschulen, Fachmittelschule (FMS), andere allgemeinbildende Schulen

Source: Office fédéral de la statistique: Section Formation scolaire et professionnelle, Neuchâtel

Quelle: Bundesamt für Statistik: Sektion Schul- und Berufsbildung, Neuenburg, t17-563

| O | T | P |
|---|---|---|
| ✓ | ✓ | ✓ |

Enseignants par classe d'âges, degré et type d'enseignement, pour l'année scolaire 2014/15

Lehrkräfte nach Altersklasse, Schulstufe und Schultyp im Schuljahr 2014/15

Enseignants des écoles publiques. Sans les écoles à programme d'enseignement spécial et le degré tertiaire

Lehrkräfte der öffentlichen Schulen. Ohne die Schulen mit besonderem Lehrplan und die Tertiärstufe

| T15-38 | Total | -29 | 30-39 | 40-49 | 50-59 | 60+ | |
|----------------------------------|--------------|------------|--------------|--------------|--------------|------------|------------------------------------|
| Total | 4 831 | 796 | 1 489 | 1 198 | 1 134 | 214 | Total |
| Degré préscolaire | 545 | 161 | 159 | 114 | 95 | 16 | Vorschule |
| Degrés préscolaire et primaire | 23 | 8 | 11 | 2 | 2 | - | Vorschule und Primarstufe |
| Enseignement obligatoire | 3 144 | 559 | 1 021 | 723 | 700 | 141 | Obligatorischer Unterricht |
| Degré primaire | 1 891 | 362 | 598 | 433 | 412 | 86 | Primarstufe |
| Degrés primaire et secondaire I | 12 | - | 3 | 5 | 2 | 2 | Primar- und Sekundarstufe I |
| Degré secondaire I | 1 241 | 197 | 420 | 285 | 286 | 53 | Sekundarstufe I |
| Degrés secondaire I et II | 41 | 2 | 15 | 8 | 11 | 5 | Sekundarstufe I und II |
| Degré secondaire II | 1 078 | 66 | 283 | 351 | 326 | 52 | Sekundarstufe II |
| Formation générale ¹ | 422 | 15 | 123 | 142 | 121 | 21 | Allgemeine Ausbildung ¹ |
| Formation professionnelle | 656 | 51 | 160 | 209 | 205 | 31 | Berufliche Grundbildung |

¹Ecoles préparant à la maturité, école de culture générale (ECG), autres écoles de formation générale / Maturitätsschulen, Fachmittelschule (FMS), andere allgemeinbildende Schulen

Source: Office fédéral de la statistique: Section Formation scolaire et professionnelle, Neuchâtel

Quelle: Bundesamt für Statistik: Sektion Schul- und Berufsbildung, Neuenburg, t17-562

| O | T | P |
|---|---|---|
| ✓ | ✓ | ✓ |

Enseignants selon le taux d'occupation, le degré et type d'enseignement, pour l'année scolaire 2014/15

Lehrkräfte nach Beschäftigungsgrad, Schulstufe und Schultyp im Schuljahr 2014/15

Enseignants des écoles publiques. Sans les écoles à programme d'enseignement spécial et le degré tertiaire

Lehrkräfte der öffentlichen Schulen. Ohne die Schulen mit besonderem Lehrplan und die Tertiärstufe

| T15-39 | Personnes / Personen | | | | Equivalents plein temps ² Vollzeit- äquivalente ² | Total |
|---------------------------------------|----------------------|--|--------------|--------------|--|------------------------------------|
| | Total | Taux d'occupation / Beschäftigungsgrad | | | | |
| | | < 50% | 50-89% | 90-100% | | |
| Total | 4 831 | 1 033 | 2 115 | 1 683 | 3 371 | Total |
| Degré préscolaire | 545 | 109 | 231 | 205 | 382 | Vorschule |
| Degrés préscolaire et primaire | 23 | 5 | 11 | 7 | ... | Vorschule und Primarstufe |
| Enseignement obligatoire | 3 144 | 646 | 1 443 | 1 055 | 2 207 | Obligatorischer Unterricht |
| Degré primaire | 1 891 | 395 | 860 | 636 | 1 304 | Primarstufe |
| Degrés primaire et secondaire I | 12 | 2 | 10 | - | ... | Primar- und Sekundarstufe I |
| Degré secondaire I | 1 241 | 249 | 573 | 419 | 904 | Sekundarstufe I |
| Degrés secondaire I et II | 41 | 6 | 17 | 18 | ... | Sekundarstufe I und II |
| Degré secondaire II | 1 078 | 267 | 413 | 398 | 782 | Sekundarstufe II |
| Formation générale ¹ | 422 | 78 | 197 | 147 | 322 | Allgemeine Ausbildung ¹ |
| Formation professionnelle | 656 | 189 | 216 | 251 | 461 | Berufsausbildung |

¹Ecoles préparant à la maturité, école de culture générale (ECG), autres écoles de formation générale / Maturitätsschulen, Fachmittelschule (FMS), andere allgemeinbildende Schulen

²Les éventuelles différences entre le total général et la somme des nombres sont dues aux nombres arrondis

²Allfällige Unterschiede zwischen Gesamtsumme und addierten Einzelwerten sind auf Rundungsdifferenzen zurückzuführen

Source: Office fédéral de la statistique: Section Formation scolaire et professionnelle, Neuchâtel

Quelle: Bundesamt für Statistik: Sektion Schul- und Berufsbildung, Neuenburg, t17-407

| | | |
|---|---|---|
| O | T | P |
| ✓ | ✓ | ✓ |

Coûts de fonctionnement de l'Université de Fribourg, par source de financement, en 2015

Laufende Kosten der Universität Freiburg nach Finanzquelle 2015

En milliers de francs¹ / In Tausend Franken¹

| T15-40 | Coûts totaux | Dépenses effectives | | | Coûts standards ² | | |
|---|----------------|---------------------|---------------------------------------|---|-------------------------------------|-----------------------------------|--|
| | Totalkosten | Effektive Kosten | | | Standardisierte Kosten ² | | |
| | | Total | Charges d'exploitation Sachaufwand | Charges de personnel Personal-kosten | Bâtiments Gebäude | Infra-structure Infra-struktur | |
| TOUTES LES SOURCES DE FINANCEMENT | 301 474 | 266 971 | 63 911 | 203 060 | -12 809 | 47 312 | ALLE FINANZQUELLEN |
| Sciences humaines et sociales | 88 972 | 79 679 | 6 778 | 72 901 | -722 | 10 015 | Geistes- und Sozialwissenschaften |
| Sciences économiques | 22 289 | 17 670 | 2 807 | 14 863 | -32 | 4 651 | Wirtschaftswissenschaften |
| Droit | 24 432 | 22 103 | 3 144 | 18 959 | -726 | 3 055 | Recht |
| Sciences exactes et naturelles | 78 214 | 63 473 | 14 422 | 49 051 | -62 | 14 803 | Exakte und Naturwissenschaften |
| Médecine humaine | 32 890 | 26 983 | 5 208 | 21 775 | -114 | 6 021 | Humanmedizin |
| Domaine interdisciplinaire et autre | 11 204 | 8 446 | 5 839 | 2 607 | -35 | 2 793 | Interdisziplinäre und übrige Fächer |
| Domaine central | 43 493 | 48 637 | 25 724 | 22 913 | -11 118 | 5 974 | Zentralbereich |
| Administration centrale | 21 114 | 19 720 | 7 336 | 12 383 | -27 | 1 421 | Zentrale Verwaltung |
| Bibliothèques centrales | 2 061 | 2 061 | 1 902 | 158 | - | - | Zentrale Bibliotheken |
| Services techniques et logistique | 1 112 | 10 828 | 5 681 | 5 146 | -10 879 | 1 163 | Technische Dienste und Logistik |
| Services pour les collaborateurs et les étudiants | 19 207 | 16 029 | 10 803 | 5 225 | -212 | 3 390 | Dienstleistungen für Mitarbeitende und Studierende |
| COMPTE ORDINAIRE | 234 950 | 200 447 | 40 553 | 159 895 | -12 809 | 47 312 | ORDENTLICHE RECHNUNG |
| Sciences humaines et sociales | 73 754 | 64 461 | 4 317 | 60 144 | -722 | 10 015 | Geistes- und Sozialwissenschaften |
| Sciences économiques | 19 158 | 14 539 | 1 413 | 13 127 | -32 | 4 651 | Wirtschaftswissenschaften |
| Droit | 20 595 | 18 266 | 1 608 | 16 658 | -726 | 3 055 | Recht |
| Sciences exactes et naturelles | 50 763 | 36 022 | 7 817 | 28 206 | -62 | 14 803 | Exakte und Naturwissenschaften |
| Médecine humaine | 27 063 | 21 156 | 3 368 | 17 788 | -114 | 6 021 | Humanmedizin |
| Domaine interdisciplinaire et autre | 6 584 | 3 826 | 1 533 | 2 294 | -35 | 2 793 | Interdisziplinäre und übrige Fächer |
| Domaine central | 37 032 | 42 176 | 20 498 | 21 678 | -11 118 | 5 974 | Zentralbereich |
| Administration centrale | 20 339 | 18 945 | 7 130 | 11 815 | -27 | 1 421 | Zentrale Verwaltung |
| Bibliothèques centrales | 2 061 | 2 061 | 1 902 | 158 | - | - | Zentrale Bibliotheken |
| Services techniques et logistique | 1 112 | 10 828 | 5 681 | 5 146 | -10 879 | 1 163 | Technische Dienste und Logistik |
| Services pour les collaborateurs et les étudiants | 13 520 | 10 342 | 5 784 | 4 558 | -212 | 3 390 | Dienstleistungen für Mitarbeitende und Studierende |
| FONDS NATIONAL | 29 465 | 29 465 | 4 969 | 24 496 | - | - | NATIONALFONDS |
| Sciences humaines et sociales | 8 369 | 8 369 | 603 | 7 766 | - | - | Geistes- und Sozialwissenschaften |
| Sciences économiques | 156 | 156 | 4 | 151 | - | - | Wirtschaftswissenschaften |
| Droit | 482 | 482 | 56 | 426 | - | - | Recht |
| Sciences exactes et naturelles | 16 089 | 16 089 | 3 017 | 13 072 | - | - | Exakte und Naturwissenschaften |
| Médecine humaine | 4 369 | 4 369 | 1 288 | 3 081 | - | - | Humanmedizin |
| Domaine interdisciplinaire et autre | 19 | 19 | 10 | 9 | - | - | Interdisziplinäre und übrige Fächer |
| AUTRES SOURCES EXTERNES | 37 058 | 37 058 | 18 390 | 18 669 | - | - | DRITTMITTEL |
| Sciences humaines et sociales | 6 849 | 6 849 | 1 858 | 4 991 | - | - | Geistes- und Sozialwissenschaften |
| Sciences économiques | 2 975 | 2 975 | 1 390 | 1 585 | - | - | Wirtschaftswissenschaften |
| Droit | 3 354 | 3 354 | 1 480 | 1 874 | - | - | Recht |
| Sciences exactes et naturelles | 11 362 | 11 362 | 3 588 | 7 774 | - | - | Exakte und Naturwissenschaften |
| Médecine humaine | 1 458 | 1 458 | 551 | 906 | - | - | Humanmedizin |
| Domaine interdisciplinaire et autre | 4 600 | 4 600 | 4 297 | 304 | - | - | Interdisziplinäre und übrige Fächer |
| Domaine central | 6 461 | 6 461 | 5 226 | 1 236 | - | - | Zentralbereich |
| Administration centrale | 774 | 774 | 206 | 568 | - | - | Zentrale Verwaltung |
| Services pour les collaborateurs et les étudiants | 5 687 | 5 687 | 5 020 | 667 | - | - | Dienstleistungen für Mitarbeitende und Studierende |

¹Les éventuelles différences entre le total général et la somme des nombres sont dues aux nombres arrondis

¹Allfällige Unterschiede zwischen Gesamtsumme und addierten Einzelwerten sind auf Rundungsdifferenzen zurückzuführen

²On prend en considération les coûts des locaux, qui ne figurent pas dans les comptes, en remplaçant les dépenses pour bâtiments comptabilisées (loyers, amortissements, taux hypothécaires et rentes du droit de superficie) par des coûts standards d'infrastructure (prix par mètre carré de surface utilisée)

²Um die in der Hochschulrechnung nicht enthaltenen Kosten für Räumlichkeiten zu berücksichtigen werden die ausgewiesenen Gebäudeausgaben (Gebäudemieten, Abschreibungen, Hypothekar- und Baurechtszinsen) durch standardisierte Infrastrukturkosten ersetzt (Preis pro Quadratmeter genutzte Fläche)

Source: Office fédéral de la statistique: Section Hautes écoles, Neuchâtel, Université de Fribourg, Fribourg

Quelle: Bundesamt für Statistik: Sektion Hochschulwesen, Neuenburg, Universität Freiburg, Freiburg, t17-278

| | | |
|---|---|---|
| O | T | P |
| ✓ | ✓ | ✓ |



ETAT DE FRIBOURG
STAAT FREIBURG

16 Culture, médias, emploi du temps, langues, religions

Généralités

Culture, médias et sport

- > Bibliothèques
- > Cinéma
- > Sports

Emploi du temps

- > Loisirs (animaux de compagnie et de sport)

Langues

Religions

16. Kultur, Medien, Zeitverwendung, Sprachen, Religionen

Allgemeines

Kultur, Medien und Sport

- > Bibliotheken
- > Kino
- > Sport

Zeitverwendung

- > Freizeit (Sport- und Gesellschaftstiere)

Sprachen

Religionen

Culture, médias, emploi du temps, langues, religions en quelques chiffres (1^{ère} partie: sport, de 2004 à 2015)

Kultur, Medien, Zeitverwendung, Sprachen, Religionen in einigen Zahlen (1. Teil: Sport von 2004 bis 2015)

 Participations aux cours et camps du Mouvement Jeunesse et Sport¹, par discipline sportive / Teilnahmen an Kursen und Lager von Jugend und Sport¹ nach Sportarten

| T16-01 | Total | Football | Polysport | Sport de camps/ Trekking | Gymnas- tique | Tennis | Allround | Ski | Gymnas- tique aux agrès | Autres branches sportives |
|--|----------------|-----------------|------------------|-------------------------------------|--------------------------|---------------|-----------------|------------------|--|--|
| | | Fussball | Polysport | Lagersport/ Trekking | Turnen | Tennis | Allround | Skifahren | Geräte- turnen | Übrige Sportfächer |
| Suisse / Schweiz (2015)² | 935 704 | 193 561 | 93 791 | 67 446 | 67 257 | 58 831 | 50 044 | 46 821 | 37 243 | 320 710 |
| AG | 80 832 | 14 499 | 7 375 | 5 586 | 9 527 | 3 646 | 9 066 | 530 | 3 711 | 26 892 |
| AR | 4 647 | 915 | 251 | 641 | 687 | 128 | 216 | 154 | 315 | 1 340 |
| AI | 1 461 | 48 | 187 | 89 | 160 | - | 106 | 125 | 187 | 559 |
| BL | 36 946 | 8 469 | 3 421 | 2 409 | 4 339 | 1 853 | 2 394 | 412 | 952 | 12 697 |
| BS | 15 346 | 3 237 | 2 580 | 2 066 | 703 | 653 | 755 | 923 | 53 | 4 376 |
| BE | 106 522 | 20 812 | 10 488 | 6 958 | 9 383 | 6 828 | 5 180 | 4 136 | 3 147 | 39 590 |
| FR | 38 231 | 8 038 | 5 651 | 2 006 | 535 | 1 467 | 1 333 | 4 002 | 1 746 | 13 453 |
| GE | 35 017 | 8 642 | 672 | 854 | 1 001 | 3 953 | 402 | 3 787 | 909 | 14 797 |
| GL | 4 602 | 1 146 | 360 | 160 | 611 | 265 | 198 | 182 | 169 | 1 511 |
| GR | 21 606 | 2 959 | 332 | 1 002 | 1 348 | 1 089 | 3 814 | 2 269 | 1 003 | 7 790 |
| JU | 8 672 | 1 599 | 944 | 156 | 349 | 437 | 322 | 1 578 | 237 | 3 050 |
| LU | 52 871 | 9 990 | 4 126 | 6 166 | 4 724 | 2 463 | 2 774 | 1 046 | 2 582 | 19 000 |
| NE | 20 750 | 3 137 | 1 865 | 943 | 85 | 1 718 | 594 | 4 680 | 1 081 | 6 647 |
| NW | 4 339 | 636 | 73 | 711 | 261 | 338 | 436 | 617 | 75 | 1 192 |
| OW | 4 789 | 909 | 270 | 636 | 100 | 192 | 301 | 120 | 393 | 1 868 |
| SG | 56 803 | 10 948 | 7 475 | 6 646 | 5 041 | 2 343 | 2 902 | 2 529 | 2 921 | 15 998 |
| SH | 9 869 | 2 282 | 1 103 | 452 | 1 579 | 600 | 270 | 380 | 241 | 2 962 |
| SZ | 16 569 | 3 734 | 651 | 1 839 | 1 846 | 696 | 1 183 | 631 | 819 | 5 170 |
| SO | 29 951 | 5 262 | 4 987 | 2 308 | 4 437 | 1 210 | 1 288 | 695 | 1 109 | 8 655 |
| TG | 29 945 | 4 578 | 3 268 | 3 012 | 4 672 | 1 360 | 1 588 | 68 | 1 546 | 9 853 |
| TI | 49 515 | 10 657 | 7 700 | 2 543 | 499 | 3 831 | 758 | 4 445 | 1 748 | 17 334 |
| UR | 4 829 | 897 | 177 | 474 | 339 | 149 | 228 | 206 | 116 | 2 243 |
| VS | 37 740 | 11 178 | 886 | 912 | 1 743 | 2 182 | 1 879 | 2 964 | 1 465 | 14 531 |
| VD | 88 861 | 15 153 | 11 971 | 3 671 | 2 555 | 8 800 | 1 858 | 8 282 | 4 734 | 31 837 |
| ZG | 16 052 | 3 884 | 1 748 | 992 | 527 | 1 251 | 819 | 214 | 559 | 6 058 |
| ZH | 142 332 | 39 073 | 9 132 | 14 214 | 10 109 | 11 379 | 8 885 | 1 296 | 4 035 | 44 209 |
| Ecole féd. de sport de Macolin | 16 607 | 879 | 6 098 | - | 97 | - | 495 | 550 | 1 390 | 7 098 |
| Eidg. Sportschule Magglingen | | | | | | | | | | |
| Canton de Fribourg² | | | | | | | | | | |
| Kanton Freiburg² | | | | | | | | | | |
| 2004 | 27 167 | 6 235 | 3 937 | 2 320 | 310 | 558 | - | 3 745 | 956 | 9 106 |
| 2005 | 26 539 | 5 688 | 4 940 | 2 054 | 441 | 695 | - | 2 262 | 929 | 9 530 |
| 2006 | 28 653 | 6 810 | 5 249 | 1 992 | 820 | 1 006 | - | 1 872 | 1 058 | 9 846 |
| 2007 | 29 748 | 6 454 | 6 243 | 2 052 | 643 | 1 192 | - | 1 926 | 1 328 | 9 910 |
| 2008 | 30 298 | 6 049 | 6 979 | 2 723 | 659 | 1 251 | - | 1 126 | 1 267 | 10 244 |
| 2009 | 26 063 | 4 995 | 5 441 | 1 490 | 736 | 1 158 | - | 2 734 | 1 096 | 8 413 |
| 2010 | 26 537 | 5 328 | 4 705 | 1 616 | 648 | 1 234 | - | 2 328 | 1 020 | 9 658 |
| 2011 | 29 324 | 5 184 | 4 735 | 1 492 | 429 | 1 435 | - | 3 528 | 1 207 | 11 314 |
| 2012 | 32 667 | 7 621 | 4 985 | 1 745 | 395 | 1 243 | - | 3 434 | 1 200 | 12 044 |
| 2013 | 35 036 | 6 915 | 6 107 | 1 923 | 543 | 1 133 | 869 | 2 937 | 1 832 | 12 777 |
| 2014 | 38 112 | 8 362 | 5 695 | 2 353 | 548 | 1 496 | 1 318 | 3 886 | 1 615 | 12 839 |
| 2015 | 38 231 | 8 038 | 5 651 | 2 006 | 535 | 1 467 | 1 333 | 4 002 | 1 746 | 13 453 |

¹Selon la loi sur l'encouragement du sport du 17 juin 2011 et les ordonnances d'application y relatives

¹Gemäss neuem Sportförderungsgesetz vom 17. Juni 2011 und den dazugehörigen Ausführungsverordnungen

²Les chiffres dès 2013 ne sont pas directement comparables avec ceux des années précédentes, l'entrée en vigueur de la loi sur l'encouragement du sport ayant entraîné un changement de système fin 2012

²Aufgrund eines Systemwechsels bedingt durch die Einführung des Sportförderungsgesetzes per Ende 2012 sind die Zahlen ab 2013 mit den vorhergehenden nicht direkt vergleichbar

Source: Office fédéral du sport, Macolin

Quelle: Bundesamt für Sport, Magglingen, 117-281

| | | |
|---|---|---|
| O | T | P |
| ✓ | ✓ | ✓ |

Culture, médias, emploi du temps, langues, religions en quelques chiffres (2^e partie: langue principale, en 2010 et 2014)
Kultur, Medien, Zeitverwendung, Sprachen, Religionen in einigen Zahlen (2. Teil: Hauptsprache 2010 und 2014)

Situation au 31 décembre. Population résidante permanente de 15 ans et plus dans des ménages privés, sans les diplomates, fonctionnaires internationaux et membres de leurs familles¹
 Stand am 31. Dezember. Ständige Wohnbevölkerung ab 15 Jahren in Privathaushalten, ohne die Diplomaten, internationale Funktionäre und deren Angehörige¹

| T16-02 | Total ² | Français Französisch | Allemand Deutsch | Italien Italienisch | Romanche Rätoromanisch | Anglais Englisch | Autre Andere |
|--|--------------------|-------------------------|---------------------|------------------------|---------------------------|---------------------|------------------|
| Suisse (2014)³ | | | | | | | |
| Schweiz (2014)³ | 6 829 600 | 1 547 700 | 4 401 900 | 576 200 | 37 100 | 349 000 | 1 180 200 |
| AG | 539 700 | 10 900 | 474 800 | 27 400 | 1 000 | 21 300 | 90 100 |
| AR | 45 300 | (500) | 41 900 | (1 000) | (100) | (1 400) | 4 900 |
| AI | 13 100 | (200) | 12 500 | ... | ... | (200) | (1 200) |
| BL | 237 600 | 8 600 | 210 700 | 12 000 | (200) | 12 200 | 33 100 |
| BS | 161 200 | 9 000 | 127 000 | 10 400 | (200) | 16 300 | 37 700 |
| BE | 847 800 | 89 600 | 720 600 | 26 400 | (800) | 27 200 | 99 400 |
| FR | 246 200 | 167 700 | 70 800 | 5 500 | (300) | 7 600 | 42 700 |
| GE | 360 800 | 292 400 | 19 200 | 25 900 | (200) | 39 100 | 106 900 |
| GL | 33 300 | (500) | 29 300 | 2 000 | (200) | (800) | 5 200 |
| GR | 167 100 | 2 200 | 125 100 | 21 400 | 26 200 | 4 400 | 20 700 |
| JU | 60 000 | 54 900 | 4 200 | 1 900 | ... | 1 000 | 5 600 |
| LU | 328 000 | 5 500 | 294 200 | 9 900 | (600) | 11 500 | 49 400 |
| NE | 146 200 | 128 200 | 8 700 | 8 600 | ... | 5 100 | 27 900 |
| NW | 35 800 | (700) | 32 600 | (1 100) | ... | 1 800 | 3 600 |
| OW | 30 600 | (400) | 28 600 | (300) | ... | (900) | 3 300 |
| SG | 412 800 | 4 900 | 367 600 | 14 200 | (1 100) | 12 600 | 70 500 |
| SH | 67 100 | (1 000) | 59 600 | 2 900 | ... | 2 800 | 10 600 |
| SZ | 127 700 | 2 100 | 114 500 | 4 000 | (300) | 6 600 | 17 400 |
| SO | 222 900 | 5 300 | 198 900 | 10 600 | (200) | 6 700 | 33 400 |
| TG | 220 700 | 2 300 | 199 300 | 8 700 | (400) | 5 400 | 31 100 |
| TI | 296 800 | 15 200 | 33 800 | 262 200 | (500) | 10 200 | 36 800 |
| UR | 29 800 | (300) | 27 700 | (600) | ... | (400) | 2 500 |
| VS | 276 400 | 184 100 | 73 100 | 11 200 | (200) | 8 400 | 45 300 |
| VD | 619 700 | 519 100 | 39 300 | 31 600 | (100) | 49 800 | 140 900 |
| ZG | 99 800 | 3 000 | 83 500 | 4 400 | (300) | 9 400 | 17 600 |
| ZH | 1 203 000 | 39 300 | 1 004 400 | 71 900 | 3 800 | 86 100 | 242 200 |
| Canton de Fribourg (2014)³ | | | | | | | |
| Kanton Freiburg (2014)³ | 246 200 | 167 700 | 70 800 | 5 500 | (300) | 7 600 | 42 700 |
| Broye / Broye | 24 200 | 21 900 | 2 200 | (500) | ... | (600) | 3 200 |
| Glâne / Glane | 18 500 | 16 800 | (500) | (200) | ... | (300) | 2 800 |
| Gruyère / Greyerz | 40 400 | 35 700 | 2 900 | (500) | ... | (1 200) | 7 300 |
| Sarine / Saane | 83 700 | 67 900 | 12 000 | 2 900 | ... | 3 300 | 18 800 |
| See / Lac | 29 200 | 9 000 | 20 200 | (500) | ... | (800) | 4 800 |
| Singine / Sense | 36 300 | 3 900 | 32 500 | (500) | ... | (800) | 3 700 |
| Veveyse / Vivisbach | 13 800 | 12 600 | (500) | (400) | ... | (600) | 2 100 |
| Agglo Fribourg (2014)⁴ | | | | | | | |
| Agglo Freiburg (2014)⁴ | 65 100 | 45 200 | 15 800 | 2 500 | ... | 2 800 | 16 700 |
| Kanton Freiburg | | | | | | | |
| 2010 | 224 600 | 153 000 | 66 000 | 4 400 | ... | 5 400 | 34 000 |
| 2014 | 246 200 | 167 700 | 70 800 | 5 500 | (300) | 7 600 | 42 700 |

¹ Estimation à partir d'un relevé par échantillon, arrondie à la centaine / Schätzung aufgrund einer Stichprobenerhebung, auf Hundert gerundet

² Les personnes interrogées avaient la possibilité de mentionner plusieurs langues principales. Jusqu'à trois langues ont été considérées, ce qui explique les sommes qui sont plus élevées que le total

³ Die Befragten konnten mehrere Hauptsprachen nennen. Bis zu drei Hauptsprachen je Person wurden berücksichtigt. Dies erklärt die Summen, die höher sind als das Total

⁴ Les éventuelles différences entre le total et la somme des nombres sont dues aux nombres arrondis

⁵ Allfällige Unterschiede zwischen Gesamtsumme und addierten Einzelwerten sind auf Rundungsdifferenzen zurückzuführen

⁶ Selon LAgg du 19.9.1995 et Statuts Agglo Fribourg-Freiburg 2008: Avry, Belfaux, Corminboeuf, Düdingen, Fribourg, Givisiez, Granges-Paccot, Marly, Matran, Villars-sur-Glâne

⁷ Gemäss AggG vom 19.9.1995 und Statuten Agglo Fribourg-Freiburg 2008: Avry, Belfaux, Corminboeuf, Düdingen, Fribourg, Givisiez, Granges-Paccot, Marly, Matran, Villars-sur-Glâne

Source: Relevé structurel 2010 et 2014 - Office fédéral de la statistique, Neuchâtel

Quelle: Strukturerhebung 2010 und 2014 - Bundesamt für Statistik, Neuenburg, t17-569

| | | |
|---|---|---|
| O | T | P |
| ✓ | ✓ | ! |

Culture, médias, emploi du temps, langues, religions en quelques chiffres (3^e partie: religion, de 1970 à 2014)

Kultur, Medien, Zeitverwendung, Sprachen, Religionen in einigen Zahlen (3. Teil: Konfession von 1970 bis 2014)

 Situation en décembre. Population de 15 ans et plus dans des ménages privés, sans les diplomates, fonctionnaires internationaux et membres de leurs familles^{1,2}
 Stand im Dezember. Bevölkerung ab 15 Jahren in Privathaushalten, ohne die Diplomaten, internationale Funktionäre und deren Angehörige^{1,2}

| T16-03 | Total | Catholique romaine Römisch- katholisch | Réformé évangélique (protestant) Evangelisch- reformiert | Autres com- munautés chrétiennes Andere christliche Glaubens- gemein- schaften | Commu- nautés juives Jüdische Glaubens- gemein- schaften | Commu- nautés islamiques Islamische Glaubens- gemein- schaften | Autres com- munautés religieuses Andere Religions- gemein- schaften | Sans confession Konfes- sionslos | Inconnu Unbekannt |
|--|------------------|---|--|---|--|--|---|---|--------------------------|
| Suisse / Schweiz (2014) | 6 829 600 | 2 585 800 | 1 742 800 | 392 100 | 15 900 | 346 200 | 90 500 | 1 572 000 | 84 300 |
| AG | 539 700 | 184 900 | 138 600 | 36 100 | (500) | 35 300 | 6 700 | 133 800 | 3 900 |
| AR | 45 300 | 13 400 | 18 800 | 3 300 | ... | (1 100) | (400) | 7 800 | (500) |
| AI | 13 100 | 9 700 | (1 400) | (300) | ... | (500) | ... | (1 100) | ... |
| BL | 237 600 | 66 100 | 75 200 | 12 800 | (400) | 11 700 | 3 900 | 65 600 | 2 000 |
| BS | 161 200 | 31 300 | 27 000 | 9 900 | (1 100) | 13 100 | 3 400 | 73 600 | 1 900 |
| BE | 847 800 | 137 400 | 450 300 | 55 800 | (600) | 30 900 | 12 300 | 151 700 | 8 900 |
| FR | 246 200 | 152 200 | 31 200 | 8 800 | ... | 9 800 | 1 900 | 38 400 | 3 900 |
| GE | 360 800 | 129 800 | 35 800 | 19 800 | 3 700 | 21 300 | 5 700 | 134 100 | 10 700 |
| GL | 33 300 | 11 800 | 10 800 | (1 400) | ... | 2 100 | (600) | 6 300 | (300) |
| GR | 167 100 | 71 300 | 56 400 | 6 800 | ... | 3 300 | (1 300) | 26 400 | (1 600) |
| JU | 60 000 | 41 600 | 6 000 | 1 700 | ... | 1 400 | (400) | 7 400 | 1 300 |
| LU | 328 000 | 207 800 | 34 000 | 14 000 | (300) | 13 800 | 4 000 | 51 600 | 2 600 |
| NE | 146 200 | 33 500 | 33 100 | 6 800 | (200) | 6 300 | 1 900 | 61 100 | 3 400 |
| NW | 35 800 | 23 900 | 2 800 | (1 300) | ... | (1 100) | (300) | 6 100 | (300) |
| OW | 30 600 | 22 100 | 2 600 | (800) | ... | (900) | (200) | 3 700 | (300) |
| SG | 412 800 | 191 700 | 89 700 | 26 300 | (700) | 29 100 | 5 200 | 67 400 | 2 800 |
| SH | 67 100 | 15 900 | 24 200 | 5 400 | ... | 4 600 | (1 000) | 15 400 | (600) |
| SZ | 127 700 | 79 200 | 14 100 | 4 900 | (200) | 6 000 | (1 300) | 21 000 | (1 000) |
| SO | 222 900 | 79 100 | 48 700 | 11 200 | ... | 15 900 | 3 400 | 62 700 | 1 900 |
| TG | 220 700 | 72 500 | 74 600 | 15 000 | ... | 12 700 | 2 800 | 41 500 | (1 500) |
| TI | 296 800 | 204 300 | 11 800 | 15 700 | (400) | 5 800 | 2 000 | 51 700 | 5 200 |
| UR | 29 800 | 23 900 | (1 500) | (800) | ... | (300) | ... | 3 000 | (100) |
| VS | 276 400 | 203 600 | 15 900 | 7 500 | (200) | 8 200 | 1 600 | 34 400 | 5 000 |
| VD | 619 700 | 192 000 | 159 800 | 37 600 | 2 000 | 30 500 | 8 200 | 175 800 | 13 700 |
| ZG | 99 800 | 53 200 | 13 900 | 5 300 | (200) | 4 500 | 1 400 | 20 400 | 800 |
| ZH | 1 203 000 | 333 700 | 364 500 | 82 600 | 5 100 | 76 000 | 20 600 | 310 400 | 10 100 |
| Canton de Fribourg (2014) | | | | | | | | | |
| Kanton Freiburg (2014) | 246 200 | 152 200 | 31 200 | 8 800 | ... | 9 800 | 1 900 | 38 400 | 3 900 |
| Broye / Broye | 24 200 | 14 900 | 3 000 | (800) | ... | (700) | ... | 4 300 | (400) |
| Glâne / Glâne | 18 500 | 12 800 | 1 700 | (800) | ... | (500) | ... | 2 100 | (400) |
| Gruyère / Greyerz | 40 400 | 28 100 | 2 700 | (1 000) | ... | (1 500) | (400) | 6 100 | (700) |
| Sarine / Saane | 83 700 | 53 400 | 5 200 | 3 400 | ... | 4 700 | (700) | 14 800 | (1 500) |
| See / Lac | 29 200 | 11 000 | 10 600 | (1 300) | ... | (1 000) | (300) | 4 800 | (300) |
| Singine / Sense | 36 300 | 23 500 | 6 100 | (1 000) | ... | (1 100) | (300) | 3 800 | (400) |
| Veveyse / Vivisbach | 13 800 | 8 500 | 1 900 | (400) | ... | (200) | ... | 2 500 | (200) |
| Agglo Fribourg (2014)³ | | | | | | | | | |
| Agglo Freiburg (2014)³ | 65 100 | 39 300 | 4 800 | 2 800 | ... | 4 800 | (700) | 11 600 | (1 200) |
| Canton de Fribourg | | | | | | | | | |
| Kanton Freiburg | | | | | | | | | |
| 1970 | 123 528 | 104 504 | 17 576 | 426 | 139 | 118 | 115 | 403 | 247 |
| 1980 | 138 614 | 114 400 | 19 615 | 849 | 112 | 439 | 181 | 1 827 | 1 191 |
| 1990 | 165 166 | 131 820 | 24 204 | 1 824 | 120 | 1 654 | 324 | 4 917 | 303 |
| 2000 | 187 111 | 133 590 | 27 246 | 3 613 | 114 | 4 822 | 614 | 11 097 | 6 015 |
| 2010 | 224 600 | 141 600 | 31 600 | 8 300 | ... | 7 300 | (1 200) | 28 500 | 6 000 |
| 2014 | 246 200 | 152 200 | 31 200 | 8 800 | ... | 9 800 | 1 900 | 38 400 | 3 900 |

¹En 1970 et 1980, relevé exhaustif, chiffres basés sur la population résidente. En 1990 et 2000, relevé exhaustif, chiffres basés sur la population résidente permanente. En 2010 et 2014, estimation à partir d'un relevé par échantillon, arrondie à la centaine, chiffres basés sur la population résidente permanente

²In den Jahren 1970 und 1980, Vollerhebung, Zahlen basierend auf der Wohnbevölkerung. In den Jahren 1990 und 2000, Vollerhebung, Zahlen basierend auf der ständigen Wohnbevölkerung. Im Jahr 2010 und 2014, Schätzung aufgrund einer Stichprobenerhebung, auf Hundert gerundet, Zahlen basierend auf der ständigen Wohnbevölkerung

³Les éventuelles différences entre le total et la somme des nombres sont dues aux nombres arrondis

⁴Allfällige Unterschiede zwischen Gesamtsumme und addierten Einzelwerten sind auf Rundungsdifferenzen zurückzuführen

⁵Selon LAgg du 19.9.1995 et Statuts Agglo Fribourg-Freiburg 2008: Avry, Belfaux, Corminboeuf, Düdingen, Fribourg, Givisiez, Granges-Paccot, Marly, Matran, Villars-sur-Glâne

⁶Gemäss AggV vom 19.9.1995 und Statuten Agglo Fribourg-Freiburg 2008: Avry, Belfaux, Corminboeuf, Düdingen, Freiburg, Givisiez, Granges-Paccot, Marly, Matran, Villars-sur-Glâne

 Source: Recensement fédéral de la population, de 1970 à 2000, Relevé structurel 2010 et 2014 - Office fédéral de la statistique, Neuchâtel
 Quelle: Eidg. Volkszählung von 1970 bis 2000, Strukturhebung 2010 und 2014 - Bundesamt für Statistik, Neuenburg, t17-570

| | | |
|---|---|---|
| O | T | P |
| ✓ | ✓ | ! |

Bibliothèque cantonale et universitaire, de 1983 à 2015
Kantons- und Universitätsbibliothek von 1983 bis 2015

| T16-04 | Collections ¹ | Accroissement des documents ² | Dépenses pour les acquisitions, en francs | Personnel permanent, équivalents-plein temps ³ | Prêts ⁴ / Ausleihen ⁴ | | | Expédition |
|--------|--------------------------|--|---|---|---|--|------------------------------|------------|
| | Bestand ¹ | Zuwachs an Dokumenten ² | Ausgaben für Anschaffungen, in Franken | Ständiges Personal, Vollzeit-äquivalente ³ | Total | Consultation sur place ⁵ Im Lesesaal ⁵ | Ouvrages emportés Nach Hause | |
| 1983 | 1 468 941 | 29 571 | 1 642 157 | 40,18 | 84 071 | 20 456 | 55 762 | 7 853 |
| 1984 | 1 490 304 | 21 363 | 1 646 424 | 42,15 | 71 126 | 17 906 | 44 997 | 8 223 |
| 1985 | 1 510 286 | 19 982 | 1 722 312 | 42,15 | 72 578 | 18 394 | 45 971 | 8 213 |
| 1986 | 1 596 407 | 26 505 | 1 917 346 | 42,15 | 67 125 | 16 593 | 43 118 | 7 414 |
| 1987 | 1 616 526 | 28 250 | 2 079 670 | 43,54 | 65 318 | 16 679 | 40 980 | 7 659 |
| 1988 | 1 650 319 | 33 828 | 1 954 904 | 44,54 | 66 306 | 16 929 | 43 333 | 6 044 |
| 1989 | 1 679 714 | 29 465 | 2 191 292 | 48,71 | 88 630 | 13 813 | 66 944 | 7 873 |
| 1990 | 1 710 179 | 30 671 | 2 262 921 | 52,95 | 103 454 | 11 569 | 82 755 | 9 130 |
| 1991 | 1 743 903 | 34 918 | 2 678 855 | 54,45 | 105 619 | 13 327 | 82 968 | 9 324 |
| 1992 | 1 776 747 | 36 181 | 2 932 817 | 54,44 | 112 549 | 13 189 | 88 453 | 10 907 |
| 1993 | 1 808 063 | 33 951 | 2 985 399 | 54,75 | 121 086 | 12 607 | 98 868 | 9 611 |
| 1994 | 1 843 098 | 37 059 | 3 216 861 | 53,75 | 157 406 | 11 380 | 135 092 | 10 934 |
| 1995 | 1 878 975 | 40 361 | 3 185 790 | 55,37 | 178 828 | 9 340 | 155 090 | 14 398 |
| 1996 | 1 915 992 | 39 873 | 3 305 121 | 54,50 | 208 073 | 12 441 | 178 190 | 17 442 |
| 1997 | 1 952 338 | 37 466 | 3 439 415 | 54,51 | 224 028 | 12 987 | 196 540 | 14 501 |
| 1998 | 1 986 968 | 37 002 | 3 367 843 | 56,85 | 219 194 | 13 617 | 193 871 | 11 706 |
| 1999 | 2 017 334 | 39 384 | 3 419 577 | 56,76 | 265 025 | 16 680 | 236 518 | 11 827 |
| 2000 | 2 051 293 | 38 151 | 3 293 820 | 56,90 | 271 170 | 14 843 | 244 581 | 11 746 |
| 2001 | 2 078 723 | 28 819 | 3 606 646 | 63,30 | 272 828 | 14 998 | 247 985 | 9 845 |
| 2002 | 2 114 318 | 35 595 | 3 465 585 | 66,70 | 293 435 | 14 539 | 270 786 | 8 110 |
| 2003 | 2 334 935 | 36 793 | 3 996 937 | 77,26 | 326 552 | 13 772 | 302 880 | 9 900 |
| 2004 | 2 362 499 | 30 743 | 3 836 927 | 76,11 | 359 760 | 15 511 | 333 838 | 10 411 |
| 2005 | 2 387 628 | 36 574 | 3 717 136 | 78,40 | 387 128 | 16 885 | 362 402 | 7 841 |
| 2006 | 2 416 462 | 33 345 | 4 731 499 | 78,39 | 402 327 | 17 279 | 376 793 | 8 255 |
| 2007 | 2 446 498 | 33 775 | 4 881 769 | 75,16 | 409 738 | 13 160 | 388 094 | 8 484 |
| 2008 | 2 474 810 | 32 127 | 5 006 896 | 70,39 | 424 646 | 14 412 | 401 071 | 9 163 |
| 2009 | 2 502 961 | 33 025 | 4 980 141 | 76,61 | 414 415 | 14 949 | 389 717 | 9 749 |
| 2010 | 2 539 010 | 41 131 | 5 218 314 | 75,91 | 436 282 | 14 537 | 412 078 | 9 667 |
| 2011 | 2 579 969 | 46 346 | 5 840 247 | 78,87 | 493 585 | 5 512 | 478 308 | 9 765 |
| 2012 | 2 624 926 | 50 394 | 5 720 248 | 76,85 | 503 492 | 6 946 | 486 447 | 10 099 |
| 2013 | 2 663 694 | 48 767 | 6 292 947 | 76,60 | 510 505 | 6 128 | 495 052 | 9 325 |
| 2014 | 2 706 972 | 53 248 | 5 940 983 | 77,90 | 521 562 | 5 686 | 506 354 | 9 522 |
| 2015 | 2 746 062 | 43 732 | 5 145 586 | 75,26 | 517 148 | 5 723 | 502 123 | 9 302 |

¹Imprimés, manuscrits, microcopies / Druckschriften, Handschriften, Mikroformen

²Imprimés, manuscrits, microcopies, ainsi que thèses, travaux de diplôme, comptes rendus et autres documents comme documents iconographiques (803 008 en 2002), enregistrements sonores, etc.

³Druckschriften, Handschriften, Mikroformen, sowie Dissertationen, Diplomarbeiten, Rechenschaftsberichte und andere Dokumente wie Bilddokumente (803 008 im Jahr 2002), Tonaufnahmen usw.

⁴En 2003, en application de la LPers, passage en droit public d'une majorité d'employés temporaires au bénéfice d'un contrat de durée limitée, ne faisant précédemment pas partie de l'effectif des équivalents plein temps

⁵Im Jahr 2003 ist die Mehrheit der Teilzeitangestellten mit befristetem Vertrag, die bisher nicht im Bestand der Vollzeitäquivalente berücksichtigt wurden, unter Anwendung des StPGs in den öffentlichrechtlichen Status überführt worden

⁶Y compris le prêt interbibliothèques / Einschliesslich interbibliothekarischer Leihverkehr

⁷Dès 2011, les commandes en magasin n'ayant pas abouti à une transaction de prêt ne sont plus comptabilisées

⁸Ab 2011 werden Magazinbestellungen, die zu keiner Ausleihtransaktion führen, nicht mehr erfasst

Source: Bibliothèque cantonale et universitaire, Fribourg

Quelle: Kantons- und Universitätsbibliothek, Freiburg, t17-288

| | | |
|---|---|---|
| O | T | P |
| ✓ | ✓ | ✓ |

Ecrans de cinéma et places de cinéma, par district, de 1970 à 2015

Kinoleinwände und Kinoplätze nach Bezirk von 1970 bis 2015

| T16-05 | Canton Kanton | Broye Broye | Glâne Glane | Gruyère Grezerz | Sarine Saane | Lac See | Singine Sense | Veveyse Vivisbach |
|---|------------------|----------------|----------------|--------------------|-----------------|------------|------------------|----------------------|
| Ecrans de cinéma / Kinoleinwände | | | | | | | | |
| 1970 | 16 | - | 1 | 2 | 8 | 2 | 2 | 1 |
| 1980 | 14 | - | 1 | 2 | 6 | 2 | 2 | 1 |
| 1990 | 10 | - | - | 2 | 7 | - | 1 | - |
| 2000 | 13 | - | - | 3 | 6 | 1 | 2 | 1 |
| 2010 | 22 | - | - | 3 | 16 | 1 | 1 | 1 |
| 2015 | 18 | - | - | 3 | 13 | 1 | - | 1 |
| Places de cinéma / Kinoplätze | | | | | | | | |
| 1970 | 5 123 | ... | ... | ... | ... | ... | ... | ... |
| 1980 | 4 160 | - | 240 | 786 | 2 205 | 287 | 361 | 281 |
| 1990 | 2 034 | - | - | 582 | 1 296 | - | 156 | - |
| 2000 | 2 212 | - | - | 383 | 1 305 | 81 | 290 | 153 |
| 2010 | 3 784 | - | - | 381 | 3 014 | 80 | 156 | 153 |
| 2015 | 2 951 | - | - | 360 | 2 366 | 72 | - | 153 |
| Places de cinéma pour 1000 habitants¹ / Kinoplätze auf 1000 Einwohner¹ | | | | | | | | |
| 1970 | 29 | ... | ... | ... | ... | ... | ... | ... |
| 1980 | 23 | - | 17 | 28 | 32 | 14 | 12 | 32 |
| 1990 | 10 | - | - | 18 | 17 | - | 5 | - |
| 2000 | 9 | - | - | 10 | 16 | 3 | 8 | 12 |
| 2010 | 14 | - | - | 8 | 32 | 2 | 4 | 10 |
| 2015 | 10 | - | - | 7 | 22 | 2 | - | 9 |

Source: Office fédéral de la statistique: Section Politique, culture et médias, Neuchâtel

Quelle: Bundesamt für Statistik: Sektion Politik, Kultur, Medien, Neuenburg, t17-289

| | | |
|---|---|---|
| O | T | P |
| ✓ | ✓ | ✓ |

Installations sportives, par district, de 1998 à 2015

Sportanlagen nach Bezirk von 1998 bis 2015

| T16-06 | Canton Kanton | Broye Broye | Glâne Glane | Gruyère Grezerz | Sarine Saane | Lac See | Singine Sense | Veveyse Vivisbach |
|---|------------------|----------------|----------------|--------------------|-----------------|------------|------------------|----------------------|
| Centres de gymnastique et de fitness / Gymnastik- und Fitnesszentren | | | | | | | | |
| 1998 | 21 | - | 1 | 5 | 8 | 3 | 4 | - |
| 2001 | 19 | - | - | 4 | 7 | 4 | 3 | 1 |
| 2005 | 17 | - | - | 3 | 7 | 3 | 3 | 1 |
| 2008 | 21 | 1 | - | 3 | 10 | 3 | 3 | 1 |
| 2012 | 35 | 1 | 1 | 4 | 14 | 7 | 7 | 1 |
| 2013 | 36 | 1 | 2 | 4 | 15 | 6 | 7 | 1 |
| 2014 ^P | 36 | 1 | 1 | 4 | 15 | 7 | 7 | 1 |
| Piscines ouvertes au public / Öffentliche Schwimmbäder | | | | | | | | |
| 1998 | 37 | 4 | 1 | 6 | 15 | 4 | 5 | 2 |
| 2001 | 38 | 4 | 2 | 7 | 14 | 4 | 5 | 2 |
| 2005 | 40 | 5 | 2 | 7 | 13 | 5 | 6 | 2 |
| 2008 | 40 | 5 | 3 | 7 | 13 | 5 | 5 | 2 |
| 2012 | 40 | 5 | 3 | 7 | 13 | 5 | 5 | 2 |
| 2014 | 39 | 5 | 3 | 7 | 13 | 4 | 5 | 2 |
| 2015 | 38 | 5 | 3 | 7 | 12 | 4 | 5 | 2 |
| Parcours Vita / Vita-Parcours | | | | | | | | |
| 1998 | 31 | 3 | 3 | 3 | 9 | 4 | 7 | 2 |
| 2001 | 32 | 2 | 4 | 3 | 9 | 5 | 7 | 2 |
| 2005 | 32 | 3 | 3 | 3 | 9 | 5 | 7 | 2 |
| 2008 | 32 | 3 | 3 | 3 | 9 | 5 | 7 | 2 |
| 2012 | 32 | 3 | 3 | 3 | 9 | 5 | 7 | 2 |
| 2014 | 32 | 3 | 3 | 3 | 9 | 5 | 7 | 2 |
| 2015 | 32 | 3 | 3 | 3 | 9 | 5 | 7 | 2 |

Source: Recensement fédéral des entreprises 1998-2008, STATENT 2014 - OFS, Neuchâtel, Laboratoire cantonal, Fribourg, Fondation Parcours Vita, Giffers

Quelle: Eidg. Betriebszählung 1998-2008, STATENT 2014 - BFS, Neuenburg, Kantonales Laboratorium, Freiburg, Stiftung Vita Parcours, Giffers, t17-449

| | | |
|---|---|---|
| O | T | P |
| ! | ✓ | ✓ |

Mouvement Jeunesse et Sport (J+S)¹, selon la discipline sportive, en 2015

Jugend und Sport (J+S)¹ nach Sportart 2015

| T16-07 | Participations / Teilnahmen | | | Cours et camps Kurse und Lager | Moniteurs Leiter | Total |
|-------------------------------|-----------------------------|----------------------|---------------------|-----------------------------------|---------------------|---------------------------|
| | Total | Masculin Männlich | Féminin Weiblich | | | |
| Total | 38 231 | 23 404 | 14 827 | 2 412 | 5 834 | Total |
| Allround | 1 333 | 649 | 684 | 80 | 122 | Allround |
| Athlétisme | 1 469 | 639 | 830 | 95 | 277 | Leichtathletik |
| Aviron | 48 | 32 | 16 | 9 | 32 | Rudern |
| Badminton | 684 | 402 | 282 | 69 | 141 | Badminton |
| Basketball | 588 | 438 | 150 | 50 | 92 | Basketball |
| Canoë-kayak | 38 | 24 | 14 | 7 | 29 | Kanusport |
| Carabine | 192 | 170 | 22 | 28 | 40 | Gewehr |
| Course d'orientation | 31 | 21 | 10 | 2 | 4 | Orientierungslauf |
| Cyclisme | 242 | 196 | 46 | 21 | 53 | Radsport |
| Danse sportive | 72 | 20 | 52 | 8 | 10 | Tanzsport |
| Equitation | 83 | 12 | 71 | 13 | 13 | Reiten |
| Escalade sportive rocher | 12 | 5 | 7 | 1 | 2 | Sportklettern Fels |
| Escalade mur d'escalade | 501 | 292 | 209 | 58 | 168 | Sportklettern Kletterwand |
| Escrime | 121 | 104 | 17 | 15 | 36 | Fechten |
| Excursions à skis | 40 | 31 | 9 | 3 | 7 | Skitouren |
| Football | 8 038 | 7 316 | 722 | 576 | 743 | Fussball |
| Golf | 7 | 3 | 4 | 1 | 2 | Golf |
| Gymnastique | 535 | 193 | 342 | 42 | 74 | Turnen |
| Gymnastique artistique | 118 | 45 | 73 | 11 | 50 | Kunstturnen |
| Gymnastique aux agrès | 1 746 | 400 | 1 346 | 100 | 281 | Geräteturnen |
| Gymnastique et danse | 801 | 38 | 763 | 65 | 97 | Gymnastik und Tanz |
| Handball | 45 | 42 | 3 | 2 | 7 | Handball |
| Hockey inline | 124 | 120 | 4 | 10 | 14 | Inlinehockey |
| Hockey sur glace | 856 | 819 | 37 | 44 | 144 | Eishockey |
| Judo | 1 752 | 1 344 | 408 | 132 | 314 | Judo |
| Ju-Jitsu | 45 | 33 | 12 | 4 | 8 | Ju-Jitsu |
| Karaté | 851 | 587 | 264 | 78 | 249 | Karate |
| Lutte | 89 | 75 | 14 | 6 | 33 | Ringen |
| Lutte suisse | 207 | 207 | - | 18 | 85 | Schwingen |
| Natation | 1 281 | 575 | 706 | 70 | 190 | Schwimmen |
| Natation de sauvetage | 102 | 38 | 64 | 7 | 34 | Rettungsschwimmen |
| Patinage artistique sur glace | 429 | 27 | 402 | 37 | 84 | Eiskunstlauf |
| Pistolet | 95 | 77 | 18 | 12 | 30 | Pistole |
| Plongeon | 33 | 10 | 23 | 6 | 15 | Wasserspringen |
| Polysport | 5 651 | 2 888 | 2 763 | 83 | 509 | Polysport |
| Rugby | 21 | 21 | - | 2 | 3 | Rugby |
| Ski | 4 002 | 2 152 | 1 850 | 93 | 623 | Skifahren |
| Ski de fond | 41 | 24 | 17 | 5 | 19 | Skilanglauf |
| Snowboard | 38 | 21 | 17 | 7 | 19 | Snowboard |
| Sport de camp / Trekking | 2 006 | 1 062 | 944 | 41 | 332 | Lagersport / Trekking |
| Sports de montagne | 47 | 32 | 15 | 11 | 100 | Bergsport |
| Squash | 14 | 10 | 4 | 1 | 1 | Squash |
| Tchoukball | 4 | 4 | - | 1 | 4 | Tchoukball |
| Tennis | 1 467 | 1 138 | 329 | 286 | 403 | Tennis |
| Tennis de table | 182 | 164 | 18 | 21 | 31 | Tischtennis |
| Unihockey | 835 | 666 | 169 | 54 | 85 | Unihockey |
| Voile | 107 | 71 | 36 | 9 | 17 | Segeln |
| Volleyball | 1 062 | 140 | 922 | 101 | 189 | Volleyball |
| Voltige (Sports équestres) | 128 | 9 | 119 | 16 | 16 | Voltigieren (Pferdesport) |
| Water-polo | 18 | 18 | - | 1 | 3 | Wasserball |

¹Selon la loi sur l'encouragement du sport du 17 juin 2011 et les ordonnances d'application y relatives

¹Gemäss neuem Sportförderungsgesetz vom 17. Juni 2011 und den dazugehörigen Ausführungsverordnungen

Source: Office fédéral du sport, Macolin

Quelle: Bundesamt für Sport, Magglingen, t17-291

| | | |
|---|---|---|
| O | T | P |
| ✓ | ✓ | ✓ |

Mouvement Jeunesse et Sport (J+S)¹, selon le groupe d'utilisateurs, en 2015

Jugend und Sport (J+S)¹ nach Nutzergruppe 2015

| T16-08 | Participations / Teilnahmen | | | Cours et camps Kurse und Lager | Moniteurs Leiter | |
|--|-----------------------------|----------------------|---------------------|-----------------------------------|---------------------|---|
| | Total | Masculin Männlich | Féminin Weiblich | | | |
| Total | 38 231 | 23 404 | 14 827 | 2 412 | 5 834 | Total |
| Clubs (cours) | 23 428 | 15 567 | 7 861 | 1 964 | 3 757 | Sportvereine (Kurse) |
| Clubs de disciplines en plein air (cours) | 1 366 | 795 | 571 | 149 | 716 | Sportvereine der Outdoor-Sportarten (Kurse) |
| Associations de jeunesse (camps) | 1 989 | 1 051 | 938 | 40 | 330 | Jugendverbände (Lager) |
| Cantons, communes et fédérations sportives nationales (cours) | 22 | 12 | 10 | 1 | 2 | Kantone, Gemeinden und nationale Sportverbände (Kurse) |
| Cantons, communes et fédérations sportives nationales (camps) | 525 | 398 | 127 | 10 | 90 | Kantone, Gemeinden und nationale Sportverbände (Lager) |
| Ecoles (cours) | 2 067 | 994 | 1 073 | 126 | 200 | Schulen (Kurse) |
| Ecoles (camps) | 8 834 | 4 587 | 4 247 | 122 | 739 | Schulen (Lager) |

¹Selon la loi sur l'encouragement du sport du 17 juin 2011 et les ordonnances d'application y relatives

¹Gemäss neuem Sportförderungsgesetz vom 17. Juni 2011 und den dazugehörigen Ausführungsverordnungen

Source: Office fédéral du sport, Macolin

Quelle: Bundesamt für Sport, Magglingen, t17-488

| | | |
|---|---|---|
| O | T | P |
| ✓ | ✓ | ✓ |

Chiens, par district, de 2000 à 2015

Hunde nach Bezirk von 2000 bis 2015

Permis délivrés pour les chiens / Ausgestellte Hundemarken

| T16-09 | Canton Kanton | Broye Broye | Glâne Glâne | Gruyère Gruyère | Sarine Saane | Lac See | Singine Sense | Veveyse Vivisbach |
|--------|------------------|----------------|----------------|--------------------|-----------------|------------|------------------|----------------------|
| 2000 | 16 383 | 1 975 | 1 533 | 2 741 | 4 058 | 1 998 | 2 906 | 1 172 |
| 2001 | 16 351 | 1 939 | 1 486 | 2 738 | 4 102 | 1 999 | 2 937 | 1 150 |
| 2002 | 16 257 | 1 881 | 1 474 | 2 728 | 4 116 | 1 994 | 2 877 | 1 187 |
| 2003 | 16 112 | 1 854 | 1 491 | 2 772 | 3 996 | 1 975 | 2 849 | 1 175 |
| 2004 | 16 247 | 1 872 | 1 549 | 2 832 | 3 976 | 1 957 | 2 872 | 1 189 |
| 2005 | 16 393 | 1 975 | 1 529 | 2 858 | 3 965 | 1 990 | 2 883 | 1 193 |
| 2006 | 16 409 | 1 936 | 1 576 | 2 860 | 3 979 | 1 972 | 2 837 | 1 249 |
| 2007 | 16 415 | 1 916 | 1 628 | 2 843 | 3 978 | 1 985 | 2 856 | 1 209 |
| 2008 | 17 861 | 2 247 | 1 863 | 3 274 | 4 147 | 2 123 | 2 766 | 1 441 |
| 2009 | 17 727 | 2 235 | 1 834 | 3 078 | 4 258 | 2 114 | 2 774 | 1 434 |
| 2010 | 17 646 | 2 190 | 1 856 | 3 087 | 4 333 | 1 991 | 2 757 | 1 432 |
| 2011 | 17 509 | 2 173 | 1 909 | 3 104 | 4 182 | 1 942 | 2 797 | 1 402 |
| 2012 | 17 095 | 2 079 | 1 926 | 3 050 | 3 851 | 2 031 | 2 760 | 1 398 |
| 2013 | 17 272 | 1 913 | 1 909 | 3 028 | 4 198 | 2 085 | 2 724 | 1 415 |
| 2014 | 17 538 | 2 273 | 1 884 | 3 148 | 3 994 | 2 046 | 2 741 | 1 452 |
| 2015 | 17 619 | 2 314 | 1 938 | 3 198 | 3 981 | 2 001 | 2 689 | 1 498 |

Source: Administration des finances, Fribourg

Quelle: Finanzverwaltung, Freiburg, t17-293

| | | |
|---|---|---|
| O | T | P |
| ✓ | ✓ | ✓ |

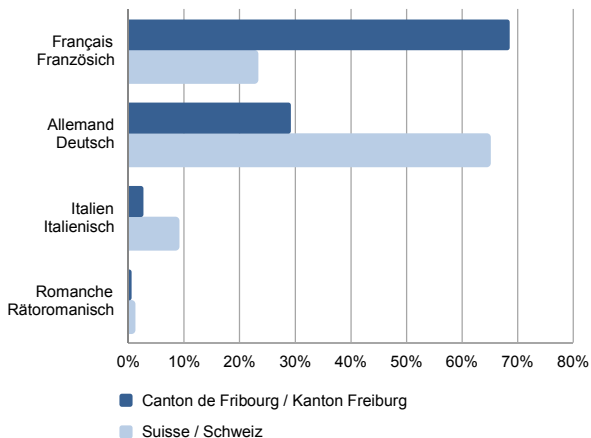
Culture, médias, emploi du temps, langues, religions en quelques graphiques ou cartes (Langues¹, en 2014)

Kultur, Medien, Zeitverwendung, Sprachen, Religionen in einigen Grafiken oder Karten (Sprachen¹ 2014)

G16-01

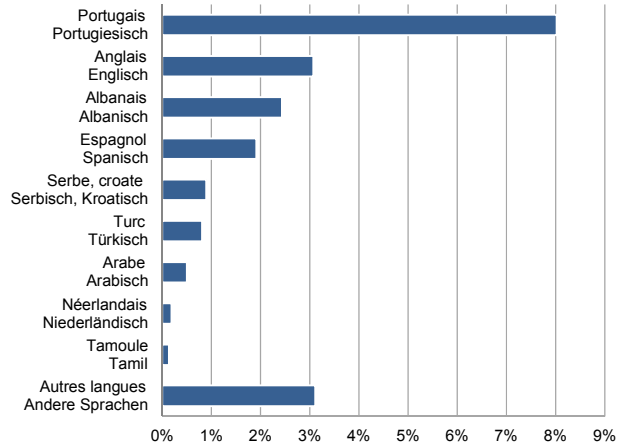
Population résidante permanente par langue nationale principale, en 2014
Ständige Wohnbevölkerung nach Hauptlandessprache 2014

En % de la population totale / In % der Gesamtbevölkerung

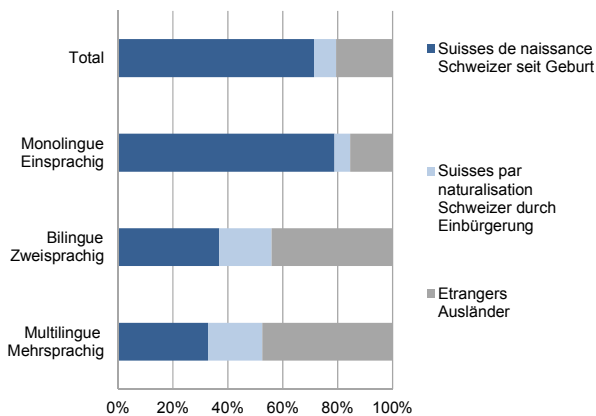


Population résidante permanente par langue étrangère principale, en 2014
Ständige Wohnbevölkerung nach ausländischer Hauptsprache 2014

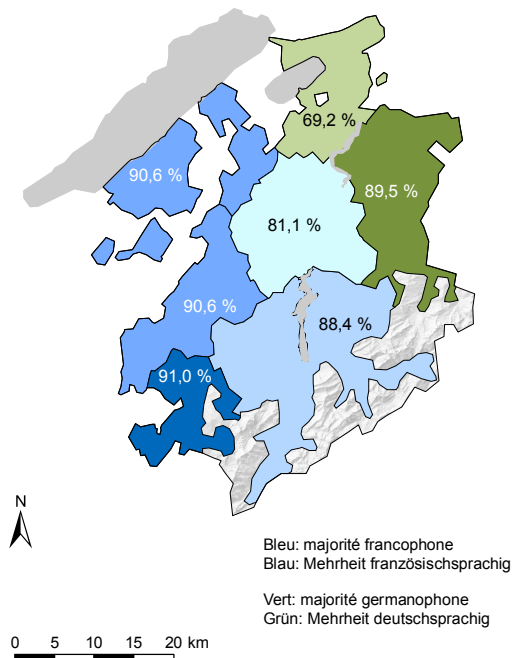
En % de la population totale / In % der Gesamtbevölkerung



Population résidante permanente par nombre de langues principales, en 2014
Ständige Wohnbevölkerung nach Anzahl Hauptsprachen 2014



Population résidante permanente des districts, par langue principale, en 2014
Ständige Wohnbevölkerung der Bezirke nach Hauptsprache 2014



¹Estimation à partir d'un relevé par échantillon. Les personnes interrogées avaient la possibilité de mentionner plusieurs langues principales. Jusqu'à trois langues ont été considérées, ce qui explique les sommes qui peuvent être plus élevées que le total

²Schätzung aufgrund einer Stichprobenerhebung. Die Befragten konnten mehrere Hauptsprachen nennen. Bis zu drei Hauptsprachen je Person wurden berücksichtigt. Dies erklärt die Summen, die höher als das Total sein können

Source: Office fédéral de la statistique, Neuchâtel / Service de la statistique du canton de Fribourg
Quelle: Bundesamt für Statistik, Neuenburg / Amt für Statistik des Kantons Freiburg, g17-055

Population résidante permanente, par nationalité et langue principale, en 2014
Ständige Wohnbevölkerung nach Nationalität und Hauptsprache 2014

Situation au 31 décembre. Personnes de 15 ans et plus dans des ménages privés, sans les diplomates, fonctionnaires internationaux et membres de leurs familles¹
Stand am 31. Dezember. Personen ab 15 Jahren in Privathaushalten, ohne die Diplomaten, internationale Funktionäre und deren Angehörige¹

| T16-10 | Total ² | Suisses Schweizer | Etrangers Ausländer | Hauptsprache |
|--------------------------|--------------------|----------------------|------------------------|--------------------------|
| Langue principale | | | | |
| Total³ | 246 200 | 195 500 | 50 700 | Total³ |
| Français | 167 700 | 140 500 | 27 100 | Französisch |
| Allemand | 70 800 | 65 400 | 5 400 | Deutsch |
| Portugais | 19 700 | 1 600 | 18 200 | Portugiesisch |
| Anglais | 7 600 | 4 500 | 3 100 | Englisch |
| Albanais | 6 000 | 1 800 | 4 200 | Albanisch |
| Italien | 5 500 | 2 800 | 2 700 | Italienisch |
| Espagnol | 4 700 | 1 700 | 3 000 | Spanisch |
| Serbe, croate | 2 200 | (800) | (1 400) | Serbisch, Kroatisch |
| Turc | 2 000 | (700) | (1 300) | Türkisch |
| Arabe | (1 200) | (500) | (800) | Arabisch |
| Néerlandais | (500) | ... | (300) | Niederländisch |
| Tamoule | (300) | ... | (200) | Tamil |
| Romanche | (300) | (300) | ... | Rätoromanisch |
| Autres langues | 7 700 | 2 200 | 5 500 | Übrige Sprachen |

¹Estimation à partir d'un relevé par échantillon, arrondie à la centaine / Schätzung aufgrund einer Stichprobenerhebung, auf Hundert gerundet

²Les éventuelles différences entre le total et la somme des nombres de Suisses et d'étrangers sont dues aux nombres arrondis et aux indications manquantes

²Allfällige Unterschiede zwischen Gesamtsumme und addierten Einzelwerten der Schweizer und der Ausländer sind auf Rundungsdifferenzen und auf fehlende Angaben zurückzuführen

³Les personnes interrogées avaient la possibilité de mentionner plusieurs langues principales. Jusqu'à trois langues ont été considérées, ce qui explique les sommes qui sont plus élevées que le total

³Die Befragten konnten mehrere Hauptsprachen nennen. Bis zu drei Hauptsprachen je Person wurden berücksichtigt. Dies erklärt die Summen, die höher sind als das Total

Source: Relevé structurel 2014 - Office fédéral de la statistique, Neuchâtel

Quelle: Strukturhebung 2014 - Bundesamt für Statistik, Neuenburg, t17-282

| | | |
|---|---|---|
| O | T | P |
| ✓ | ✓ | ! |

Population résidante permanente, par langue principale et religion, en 2014
Ständige Wohnbevölkerung nach Hauptsprache und Konfession 2014

Situation au 31 décembre. Personnes de 15 ans et plus dans des ménages privés, sans les diplomates, fonctionnaires internationaux et membres de leurs familles¹
Stand am 31. Dezember. Personen ab 15 Jahren in Privathaushalten, ohne die Diplomaten, internationale Funktionäre und deren Angehörige¹

| T16-11 | Total ² | Français Französisch | Allemand Deutsch | Portugais Portugiesisch | Anglais Englisch | Autres Andere | |
|----------------------------------|--------------------|-------------------------|---------------------|----------------------------|---------------------|------------------|---|
| Total³ | 246 200 | 167 700 | 70 800 | 19 700 | 7 600 | 28 900 | Total³ |
| Catholique romain | 152 200 | 112 100 | 36 800 | 15 200 | 2 900 | 9 900 | Römisch-katholisch |
| Réformé évangélique (protestant) | 31 200 | 14 600 | 19 500 | (300) | (800) | (700) | Evangelisch-reformiert |
| Autres communautés chrétiennes | 8 800 | 5 100 | 2 100 | (900) | (400) | 3 300 | Andere christliche Glaubensgemeinschaften |
| Communautés juives | ... | ... | ... | ... | ... | ... | Jüdische Glaubensgemeinschaften |
| Communautés islamiques | 9 800 | 5 300 | (1 400) | ... | (300) | 7 900 | Islamische Glaubensgemeinschaften |
| Autres communautés religieuses | 1 900 | (800) | (400) | ... | (300) | (1 200) | Andere Religionsgemeinschaften |
| Sans confession | 38 400 | 27 100 | 9 900 | 2 800 | 2 800 | 5 200 | Konfessionslos |
| Sans indication | 3 900 | 2 700 | (700) | (500) | ... | (600) | Unbekannt |

¹Estimation à partir d'un relevé par échantillon, arrondie à la centaine / Schätzung aufgrund einer Stichprobenerhebung, auf Hundert gerundet

²Les personnes interrogées avaient la possibilité de mentionner plusieurs langues principales. Jusqu'à trois langues ont été considérées, ce qui explique les sommes qui sont plus élevées que le total

²Die Befragten konnten mehrere Hauptsprachen nennen. Bis zu drei Hauptsprachen je Person wurden berücksichtigt. Dies erklärt die Summen, die höher sind als das Total

³Les éventuelles différences entre le total et la somme des nombres sont dues aux nombres arrondis

³Allfällige Unterschiede zwischen Gesamtsumme und addierten Einzelwerten sind auf Rundungsdifferenzen zurückzuführen

Source: Relevé structurel 2014 - Office fédéral de la statistique, Neuchâtel

Quelle: Strukturhebung 2014 - Bundesamt für Statistik, Neuenburg, t17-285

| | | |
|---|---|---|
| O | T | P |
| ✓ | ✓ | ! |

Population, par religion, de 1970 à 2014

Bevölkerung nach Konfession 1970 bis 2014

Situation en décembre. Personnes de 15 ans et plus dans des ménages privés, sans les diplomates, fonctionnaires internationaux et membres de leurs familles¹
 Stand im Dezember. Personen ab 15 Jahren in Privathaushalten, ohne die Diplomaten, internationale Funktionäre und deren Angehörige¹

| T16-12 | 1970 | 1980 | 1990 | 2000 | 2010 | 2014 | |
|----------------------------------|----------------|----------------|----------------|----------------|----------------|----------------|---|
| Total | 123 528 | 138 614 | 165 166 | 187 111 | 224 600 | 246 200 | Total |
| Catholique romain | 104 504 | 114 400 | 131 820 | 133 590 | 141 600 | 152 200 | Römisch-katholisch |
| Réformé évangélique (protestant) | 17 576 | 19 615 | 24 204 | 27 246 | 31 600 | 31 200 | Evangelisch-reformiert |
| Autres communautés chrétiennes | 426 | 849 | 1 824 | 3 613 | 8 300 | 8 800 | Andere christliche Glaubensgemeinschaften |
| Communautés juives | 139 | 112 | 120 | 114 | ... | ... | Jüdische Glaubensgemeinschaften |
| Communautés islamiques | 118 | 439 | 1 654 | 4 822 | 7 300 | 9 800 | Islamische Glaubensgemeinschaften |
| Autres communautés religieuses | 115 | 181 | 324 | 614 | (1 200) | 1 900 | Andere Religionsgemeinschaften |
| Sans confession | 403 | 1 827 | 4 917 | 11 097 | 28 500 | 38 400 | Konfessionslos |
| Inconnu | 247 | 1 191 | 303 | 6 015 | 6 000 | 3 900 | Unbekannt |

¹En 1970 et 1980, relevé exhaustif, chiffres basés sur la population résidente. En 1990 et 2000, relevé exhaustif, chiffres basés sur la population résidente permanente. En 2010 et 2014, estimation à partir d'un relevé par échantillon, arrondie à la centaine, chiffres basés sur la population résidente permanente

¹In den Jahren 1970 und 1980, Vollerhebung, Zahlen basierend auf der Wohnbevölkerung. In den Jahren 1990 und 2000, Vollerhebung, Zahlen basierend auf der ständigen Wohnbevölkerung. Im Jahr 2010 und 2014, Schätzung aufgrund einer Stichprobenerhebung, auf Hundert gerundet, Zahlen basierend auf der ständigen Wohnbevölkerung

Source: Recensement fédéral de la population, de 1970 à 2000, Relevé structurel 2010 et 2014 - Office fédéral de la statistique, Neuchâtel

Quelle: Eidg. Volkszählung von 1970 bis 2000, Strukturhebung 2010 und 2014 - Bundesamt für Statistik, Neuenburg, t17-286

| | | |
|---|---|---|
| O | T | P |
| ✓ | ✓ | ! |

Population résidente permanente, par nationalité et religion, en 2014

Ständige Wohnbevölkerung nach Nationalität und Konfession 2014

Situation au 31 décembre. Personnes de 15 ans et plus dans des ménages privés, sans les diplomates, fonctionnaires internationaux et membres de leurs familles¹
 Stand am 31. Dezember. Personen ab 15 Jahren in Privathaushalten, ohne die Diplomaten, internationale Funktionäre und deren Angehörige¹

| T16-13 | Total ² | Suisses Schweizer | Etrangers Ausländer | |
|----------------------------------|--------------------|----------------------|------------------------|---|
| Total² | 246 200 | 195 500 | 50 700 | Total² |
| Catholique romain | 152 200 | 126 600 | 25 600 | Römisch-katholisch |
| Réformé évangélique (protestant) | 31 200 | 29 900 | (1 300) | Evangelisch-reformiert |
| Autres communautés chrétiennes | 8 800 | 5 100 | 3 700 | Andere christliche Glaubensgemeinschaften |
| Communautés juives | ... | ... | ... | Jüdische Glaubensgemeinschaften |
| Communautés islamiques | 9 800 | 3 400 | 6 400 | Islamische Glaubensgemeinschaften |
| Autres communautés religieuses | 1 900 | (900) | (1 000) | Andere Religionsgemeinschaften |
| Sans confession | 38 400 | 26 800 | 11 600 | Konfessionslos |
| Inconnu | 3 900 | 2 800 | (1 000) | Unbekannt |

¹Estimation à partir d'un relevé par échantillon, arrondie à la centaine / Schätzung aufgrund einer Stichprobenerhebung, auf Hundert gerundet

²Les éventuelles différences entre le total et la somme des nombres sont dues aux nombres arrondis et aux indications manquantes

²Auffällige Unterschiede zwischen Gesamtsumme und addierten Einzelwerten sind auf Rundungsdifferenzen und auf fehlende Angaben zurückzuführen

Source: Relevé structurel 2014 - Office fédéral de la statistique, Neuchâtel

Quelle: Strukturhebung 2014 - Bundesamt für Statistik, Neuenburg, t17-477

| | | |
|---|---|---|
| O | T | P |
| ✓ | ✓ | ! |



ETAT DE FRIBOURG
STAAT FREIBURG

17 Politique

Elections

- > Elections fédérales (Conseil national, Conseil des Etats)
- > Elections cantonales (Grand Conseil, Conseil d'Etat)
- > Force des partis

Votations

- > Votations fédérales
- > Votations cantonales

17. Politik

Wahlen

- > Eidgenössische Wahlen (Nationalrat, Ständerat)
- > Kantonale Wahlen (Grossrat, Staatsrat)
- > Parteistärke

Abstimmungen

- > Eidgenössische Abstimmungen
- > Kantonale Abstimmungen

Définitions et explications

Dénomination des partis et listes

| | |
|--------------|---------------------------------------|
| PDC | Parti démocrate-chrétien |
| PS | Parti socialiste |
| PLR | PLR.Les Libéraux-Radicaux |
| CG-PCS | Centre gauche-PCS |
| UDC | Union Démocratique du Centre |
| pvl | Parti vert/libéral |
| Verts | Les Verts |
| JLR | Jeunes libéraux-radicaux |
| JUDC | Jeunes UDC |
| JPDC GF | Jeunes PDC Grand Fribourg |
| JPDC SF | Jeunes PDC Sud fribourgeois |
| JPDC FA | Jeunes PDC Fribourg alémanique |
| JPDC SC | Jeunes PDC Sarine-Campagne |
| UDF | Union Démocratique Fédérale |
| JPBD | Jeunes - Parti Bourgeois-Démocratique |
| PBD | Parti Bourgeois Démocratique |
| JV | Jeunes Verts |
| EJVL | Entrepreneurs et jeunes vert/libéraux |
| PEV | Parti Evangélique |
| JSF | Jeunesse socialiste fribourgeoise |
| CCS | Parti conservateur chrétien-social |
| Conservateur | Parti conservateur populaire |
| Ouv. | Mouvement Ouverture |
| PCS | Parti chrétien-social |
| PRD | Parti radical-démocratique |
| PSD | Parti social-démocrate |
| Radical | Radical |

Definitionen und Erläuterungen

Benennung der Parteien und Listen

| | |
|-------------|---|
| CVP | Christlichdemokratische Volkspartei |
| SP | Sozialdemokratische Partei |
| FDP | FDP.Die Liberalen |
| ML-CSP | Mitte Links-CSP |
| SVP | Schweizerische Volkspartei |
| glp | Grünliberale Partei |
| Grüne | Grüne |
| JF | Jungfreisinnige |
| JSVP | Junge SVP |
| JCVP GF | Junge CVP Grossfreiburg |
| JCVP SF | Junge CVP Südfreiburg |
| JCVP DF | Junge CVP Deutschfreiburg |
| JCVP SL | Junge CVP Saane-Land |
| EDU | Eidgenössisch-Demokratische Union |
| JBDP | Junge - Bürgerlich-Demokratische Partei |
| BDP | Bürgerlich-Demokratische Partei |
| JG | Junge Grüne |
| GU&GJ | Grünliberale Unternehmer und grünliberale Junge |
| EVP | Evangelische Volkspartei |
| JSF | JungsozialistInnen Freiburg |
| KCS | Konservative christlichsoziale Partei |
| Konservativ | Konservative Volkspartei |
| Öff. | Bewegung Öffnung |
| CSP | Christlich-soziale Partei |
| FDP | Freisinnig-Demokratische Partei |
| DSP | Demokratisch-soziale Partei |
| Freisinnig | Freisinnig |

Elections au Conseil national, par parti¹, de 1919 à 2015

Nationalratswahlen nach Parteien¹ von 1919 bis 2015

| T17-01 | Total | | PS / SP | | PDC / CVP | | UDC / SVP | | PLR / FDP | | PCS / CSP | | Autres / Übrige | |
|--------|--------|-----------------|---------|-----------------|-----------|-----------------|-----------|-----------------|-----------|-----------------|-----------|-----------------|-----------------|-----------------|
| | Sièges | Suffrages, en % | Sièges | Suffrages, en % | Sièges | Suffrages, en % | Sièges | Suffrages, en % | Sièges | Suffrages, en % | Sièges | Suffrages, en % | Sièges | Suffrages, en % |
| | Sitze | Stimmen, in % | Sitze | Stimmen, in % | Sitze | Stimmen, in % | Sitze | Stimmen, in % | Sitze | Stimmen, in % | Sitze | Stimmen, in % | Sitze | Stimmen, in % |
| 1919 | 7 | 100,0 | - | 7,8 | 6 | 69,3 | - | - | 1 | 22,9 | - | - | - | - |
| 1922 | 7 | 100,0 | - | 7,2 | 5 | 69,3 | - | - | 2 | 23,5 | - | - | - | - |
| 1925 | 7 | 100,0 | - | 7,0 | 5 | 68,9 | - | - | 2 | 24,1 | - | - | - | - |
| 1928 | 7 | 100,0 | - | 7,6 | 5 | 65,0 | - | 5,5 | 2 | 21,9 | - | - | - | - |
| 1931 | 7 | 100,0 | - | 7,7 | 6 | 67,4 | - | 4,2 | 1 | 20,7 | - | - | - | - |
| 1935 | 7 | 100,0 | - | 8,6 | 5 | 66,6 | - | 0,0 | 2 | 24,8 | - | - | - | - |
| 1939 | 7 | 100,0 | - | 0,0 | 4 | 61,1 | 1 | 12,3 | 2 | 26,6 | - | - | - | - |
| 1943 | 7 | 100,0 | 1 | 11,7 | 5 | 62,7 | - | 3,8 | 1 | 21,8 | - | - | - | - |
| 1947 | 7 | 100,0 | 1 | 12,7 | 4 | 56,9 | - | 5,6 | 2 | 24,8 | - | - | - | - |
| 1951 | 7 | 100,0 | 1 | 11,2 | 4 | 53,8 | 1 | 12,9 | 1 | 22,1 | - | - | - | - |
| 1955 | 7 | 100,0 | 1 | 11,3 | 4 | 53,8 | 1 | 15,0 | 1 | 19,9 | - | - | - | - |
| 1959 | 7 | 100,0 | 1 | 13,8 | 4 | 51,3 | 1 | 12,3 | 1 | 22,6 | - | - | - | - |
| 1963 | 6 | 100,0 | 1 | 12,9 | 3 | 54,1 | - | 10,1 | 2 | 22,9 | - | - | - | - |
| 1967 | 6 | 100,0 | 1 | 17,8 | 3 | 47,7 | - | 9,0 | 2 | 25,5 | - | - | - | - |
| 1971 | 6 | 100,0 | 1 | 19,9 | 3 | 41,5 | - | 8,6 | 2 | 24,7 | - | 5,3 | - | - |
| 1975 | 6 | 100,0 | 2 | 25,7 | 3 | 47,0 | - | 4,3 | 1 | 22,1 | - | 0,0 | - | 0,9 |
| 1979 | 6 | 100,0 | 2 | 30,7 | 3 | 39,9 | - | 6,4 | 1 | 23,0 | - | 0,0 | - | 0,0 |
| 1983 | 6 | 100,0 | 1 | 24,0 | 3 | 38,0 | 1 | 8,8 | 1 | 20,0 | - | 7,5 | - | 1,7 |
| 1987 | 6 | 100,0 | 1 | 22,2 | 3 | 37,6 | 1 | 8,9 | 1 | 16,7 | - | 6,9 | - | 7,7 |
| 1991 | 6 | 100,0 | 1 | 18,6 | 2 | 36,9 | 1 | 9,7 | 1 | 16,1 | 1 | 7,7 | - | 11,0 |
| 1995 | 6 | 100,0 | 1 | 17,3 | 3 | 36,0 | - | 8,3 | 1 | 15,9 | 1 | 8,7 | - | 13,8 |
| 1999 | 6 | 100,0 | 2 | 20,2 | 2 | 33,6 | - | 11,4 | 1 | 14,7 | 1 | 10,9 | - | 9,2 |
| 2003 | 7 | 100,0 | 2 | 21,5 | 2 | 25,4 | 1 | 21,4 | 1 | 12,8 | 1 | 10,5 | - | 8,4 |
| 2007 | 7 | 100,0 | 2 | 22,7 | 2 | 24,8 | 1 | 22,0 | 1 | 13,8 | 1 | 7,1 | - | 9,6 |
| 2011 | 7 | 100,0 | 3 | 26,7 | 2 | 20,3 | 1 | 21,4 | 1 | 12,8 | - | 5,5 | - | 13,3 |
| 2015 | 7 | 100,0 | 2 | 24,2 | 2 | 22,7 | 2 | 25,9 | 1 | 14,2 | - | 1,8 | - | 11,2 |

¹Dénomination complète, voir au début du chapitre / Vollständige Bezeichnung, siehe Beginn des Kapitels

Source: Chancellerie d'Etat, Fribourg, John Clerc, Fribourg
 Quelle: Staatskanzlei, Freiburg, John Clerc, Freiburg, t17-296

| | | |
|---|---|---|
| O | T | P |
| ! | ✓ | ✓ |

Députés fribourgeois au Conseil des Etats¹, élus entre 1848 et 2015

Freiburgische Ständeräte¹, gewählt zwischen 1848 und 2015

| T17-02 | Député / Abgeordneter | | Député / Abgeordneter | |
|--------|---------------------------|--|-------------------------|--|
| | Nom / Name | Parti ² / Partei ² | Nom / Name | Parti ² / Partei ² |
| 1848 | Castella André | Radical / Freisinnig | Page Jean | Radical / Freisinnig |
| 1850 | Schaller Julien (1) | Radical / Freisinnig | | |
| 1851 | Comte Pierre | Radical / Freisinnig | Chatoney Karl-Friedrich | Radical / Freisinnig |
| 1853 | | | Berchtold Jean | Radical / Freisinnig |
| 1854 | Glasson Nicolas | Radical / Freisinnig | Schaller Julien (2) | Radical / Freisinnig |
| 1857 | Fracheboud Pierre | Conservateur / Konservativ | | |
| 1858 | | | Werro François-Romain | Conservateur / Konservativ |
| 1860 | | | Gendre Frédéric | Conservateur / Konservativ |
| 1863 | Weck Louis | Conservateur / Konservativ | | |
| 1866 | Bondallaz François-Xavier | Conservateur / Konservativ | | |
| 1868 | | | Jaquet Joseph | Conservateur / Konservativ |
| 1870 | Schaller Henri | Conservateur / Konservativ | | |
| 1872 | | | Menoud François-Xavier | Conservateur / Konservativ |
| 1883 | | | Théraulaz Alphonse | Conservateur / Konservativ |
| 1884 | | | Bossy Aloys | Conservateur / Konservativ |
| 1896 | Python Georges | Conservateur / Konservativ | | |
| 1898 | | | Cardinaux Louis | Conservateur / Konservativ |
| 1914 | | | Weck Ernest | Conservateur / Konservativ |
| 1915 | | | Montenach Georges | Conservateur / Konservativ |
| 1920 | Savoy Emile | Conservateur / Konservativ | | |
| 1925 | | | Weck Bernard | Conservateur / Konservativ |
| 1935 | Piller Joseph (1) | Conservateur / Konservativ | | |
| 1947 | Quartenoud Maxime | Conservateur / Konservativ | | |
| 1950 | | | Piller Joseph (2) | Conservateur / Konservativ |
| 1954 | | | Torche Paul | CCS-PDC / KCS-PDC |
| 1956 | Bourgknecht Jean | CCS / KCS | | |
| 1960 | Roggo Alfons | CCS / KCS | | |
| 1968 | Roulin Gustave | CCS-PDC / KCS-CVP | | |
| 1972 | Bourgknecht Jean-François | PDC / CVP | Dreyer Pierre | PDC / CVP |
| 1975 | | | | |
| 1979 | Piller Otto | PS / SP | | |
| 1983 | | | | |
| 1987 | | | Cottier Anton | PDC / CVP |
| 1991 | | | | |
| 1995 | Aeby Pierre | PS / SP | | |
| 1999 | Cornu Jean-Claude | PRD / FDP | | |
| 2003 | Berset Alain | PS / SP | Schwaller Urs | PDC / CVP |
| 2007 | | | | |
| 2011 | | | | |
| 2012 | Levrat Christian | PS / SP | | |
| 2015 | | | Vonlanthen Beat | PDC / CVP |

¹De 1848 à 1968, les députés étaient élus par le Grand Conseil, dès 1972 par le peuple

¹Von 1948 bis 1968 wurden die Abgeordneten vom Grossrat gewählt, ab 1972 vom Volk

²Dénomination complète, voir au début du chapitre / Vollständige Bezeichnung, siehe Beginn des Kapitels

Source: Chancellerie d'Etat, Fribourg

Quelle: Staatskanzlei, Freiburg, t17-297

| | | |
|---|---|---|
| O | T | P |
| ✓ | ✓ | ✓ |

Député-e-s au Grand Conseil, par parti¹ et sexe², de 1916 à 2016

Grossrätinnen und Grossräte nach Parteien¹ und Geschlecht² von 1916 bis 2016

Sièges obtenus et appartenance aux partis/listes au moment de l'élection / Erhaltene Sitze und Zugehörigkeit zu den Parteien/Listen zum Zeitpunkt der Wahlen

| T17-03 Année de l'élection Wahljahr | Total | PDC CVP | PS SP | UDC SVP | PLR FDP | PCS CSP | Verts Grüne | PVL GLP | PBD BDP | PSD/Ouv. DSP/Öff. | Divers Übrige |
|---|-------|------------|----------|------------|------------|------------|----------------|------------|------------|----------------------|------------------|
| Total | | | | | | | | | | | |
| 1916 | 115 | 93 | - | - | 22 | - | - | - | - | - | - |
| 1921 | 118 | 90 | - | 3 | 25 | - | - | - | - | - | - |
| 1926 | 118 | 87 | - | 3 | 28 | - | - | - | - | - | - |
| 1931 | 118 | 90 | - | 2 | 26 | - | - | - | - | - | - |
| 1936 | 118 | 87 | - | 3 | 28 | - | - | - | - | - | - |
| 1941 | 118 | 84 | - | 3 | 28 | - | - | - | - | - | 3 ^{a)} |
| 1946 | 127 | 79 | 13 | 3 | 13 | - | - | - | - | - | 19 ^{b)} |
| 1951 | 131 | 80 | 6 | 9 | 36 | - | - | - | - | - | - |
| 1956 | 131 | 77 | 9 | 15 | 30 | - | - | - | - | - | - |
| 1961 | 130 | 74 | 10 | 12 | 34 | - | - | - | - | - | - |
| 1962 ³ | 130 | 73 | 12 | 12 | 33 | - | - | - | - | - | - |
| 1966 | 130 | 56 | 21 | 8 | 34 | 8 | - | - | - | - | 3 ^{c)} |
| 1971 | 130 | 57 | 29 | 9 | 30 | 5 | - | - | - | - | - |
| 1976 | 130 | 57 | 29 | 9 | 31 | 4 | - | - | - | - | - |
| 1981 | 130 | 47 | 33 | 9 | 29 | 12 | - | - | - | - | - |
| 1986 | 130 | 50 | 32 | 10 | 27 | 11 | - | - | - | - | - |
| 1991 | 130 | 46 | 29 | 10 | 24 | 9 | 4 | - | - | 7 | 1 ^{d)} |
| 1996 | 130 | 45 | 32 | 8 | 25 | 10 | 2 | - | - | 5 | 3 ^{e)} |
| 2001 | 130 | 45 | 26 | 16 | 26 | 10 | 1 | - | - | 4 | 2 ^{f)} |
| 2006 | 110 | 37 | 25 | 18 | 19 | 4 | 3 | - | - | 2 | 2 ^{g)} |
| 2011 | 110 | 31 | 29 | 21 | 17 | 4 | 3 | 1 | 2 | - | 2 ^{h)} |
| 2016 | 110 | 27 | 28 | 21 | 21 | 4 | 6 | 1 | - | - | 2 ⁱ⁾ |
| Hommes / Männer | | | | | | | | | | | |
| 1971 | 121 | 53 | 27 | 9 | 28 | 4 | - | - | - | - | - |
| 1976 | 116 | 52 | 25 | 8 | 28 | 3 | - | - | - | - | - |
| 1981 | 117 | 42 | 28 | 8 | 28 | 11 | - | - | - | - | - |
| 1986 | 117 | 46 | 26 | 9 | 27 | 9 | - | - | - | - | - |
| 1991 | 111 | 43 | 19 | 9 | 21 | 7 | 4 | - | - | 7 | 1 ^{d)} |
| 1996 | 102 | 41 | 19 | 7 | 18 | 7 | 2 | - | - | 5 | 3 ^{e)} |
| 2001 | 97 | 38 | 15 | 15 | 19 | 6 | - | - | - | 3 | 1 ^{f)} |
| 2006 | 84 | 31 | 16 | 16 | 14 | 1 | 2 | - | - | 2 | 2 ^{g)} |
| 2011 | 87 | 26 | 18 | 20 | 13 | 4 | 1 | 1 | 2 | - | 2 ^{h)} |
| 2016 | 77 | 21 | 14 | 20 | 13 | 3 | 3 | 1 | - | - | 2 ⁱ⁾ |
| Femmes / Frauen | | | | | | | | | | | |
| 1971 | 9 | 4 | 2 | - | 2 | 1 | - | - | - | - | - |
| 1976 | 14 | 5 | 4 | 1 | 3 | 1 | - | - | - | - | - |
| 1981 | 13 | 5 | 5 | 1 | 1 | 1 | - | - | - | - | - |
| 1986 | 13 | 4 | 6 | 1 | - | 2 | - | - | - | - | - |
| 1991 | 19 | 3 | 10 | 1 | 3 | 2 | - | - | - | - | - |
| 1996 | 28 | 4 | 13 | 1 | 7 | 3 | - | - | - | - | - |
| 2001 | 33 | 7 | 11 | 1 | 7 | 4 | 1 | - | - | 1 | 1 ^{f)} |
| 2006 | 26 | 6 | 9 | 2 | 5 | 3 | 1 | - | - | - | - |
| 2011 | 23 | 5 | 11 | 1 | 4 | - | 2 | - | - | - | - |
| 2016 | 33 | 6 | 14 | 1 | 8 | 1 | 3 | - | - | - | - |

¹Dénomination complète, voir au début du chapitre / Vollständige Bezeichnung, siehe Beginn des Kapitels

²Les femmes du canton de Fribourg ont obtenu le droit de vote et d'éligibilité au niveau communal, cantonal et fédéral en 1971

³Die Frauen des Kantons Freiburg erhielten das Stimm- und Wahlrecht auf Gemeinde-, Kantons- und Bundesebene im Jahr 1971

⁴Modification de la répartition des sièges après recours déposé par MM. Geissbühler et consorts / Änderung der Sitzverteilung nach dem Rekurs von Geissbühler und Konsorten

^{a)}Défense de l'agriculture et du travail / Verteidigung der Landwirtschaft und Arbeit

^{b)}Parti radical-indépendant / Unabhängig-radikale Partei

^{c)}Parti populaire réformé / Reformierte Volkspartei

^{d)}Jeunesse singinoise: 1 / Sensler Jugend: 1

^{e)}Liste indépendante - Solidarité: 2, Liste libre singinoise: 1 / Freie Liste - Solidarität: 2, Freie Liste Sensebezirk: 1

^{f)}Indépendant - Solidarité - Ouverture: 1, Liste libre Singine: 1 / Unabhängig - Solidarität - Öffnung: 1, Freie Liste Sense: 1

^{g)}Indépendant - Solidarité - Ouverture: 1, Parti évangélique: 1 / Unabhängig - Solidarität - Öffnung: 1, Evangelische Volkspartei: 1

^{h)}Indépendant - Solidarité - Ouverture: 1, Electeurs libres Singine: 1 / Unabhängig - Solidarität - Öffnung: 1, Freie Wähler Sense: 1

ⁱ⁾Electeurs libres Singine: 1, La Broye, c'est vous: 1 / Freie Wähler Sense: 1, La Broye, c'est vous: 1

Source: Chancellerie d'Etat, Fribourg

Quelle: Staatskanzlei, Fribourg, t17-298



Membres du Conseil d'Etat¹, élus entre 1848 et 2016

Mitglieder des Staatsrates¹, gewählt zwischen 1848 und 2016

| Nom Name | Parti Partei | Elu en Gewählt | S'est retiré en Zurückgetreten |
|---------------------------|--|-------------------|-----------------------------------|
| Schaller Julien | Parti radical-démocratique / Freisinnig-Demokratische Partei | 1848 | 1857 |
| Pittet Léon | Parti radical-démocratique / Freisinnig-Demokratische Partei | 1848 | 1854 |
| Chatoney Charles | Parti radical-démocratique / Freisinnig-Demokratische Partei | 1848 | 1848 |
| Broye Jean | Parti radical-démocratique / Freisinnig-Demokratische Partei | 1848 | 1850 |
| Castella André | Parti radical-démocratique / Freisinnig-Demokratische Partei | 1848 | 1857 |
| Robadey François-Xavier | Parti radical-démocratique / Freisinnig-Demokratische Partei | 1848 | 1848 |
| Wicky Joseph | Parti radical-démocratique / Freisinnig-Demokratische Partei | 1848 | 1855 |
| Landerset Pierre | Parti radical-démocratique / Freisinnig-Demokratische Partei | 1848 | 1849 |
| Thorin Alexandre | Parti radical-démocratique / Freisinnig-Demokratische Partei | 1848 | 1852 |
| Folly Jean | Parti radical-démocratique / Freisinnig-Demokratische Partei | 1849 | 1854 |
| Bielmann Frédéric | Parti radical-démocratique / Freisinnig-Demokratische Partei | 1850 | 1857 |
| Clément Georges | Parti radical-démocratique / Freisinnig-Demokratische Partei | 1852 | 1854 |
| Presset Henri-Benjamin | Parti radical-démocratique / Freisinnig-Demokratische Partei | 1854 | 1857 |
| Delley Pierre | Parti radical-démocratique / Freisinnig-Demokratische Partei | 1854 | 1855 |
| Mauron Jean-Jacques Denis | Parti radical-démocratique / Freisinnig-Demokratische Partei | 1854 | 1861 |
| Vonderweid Alfred | Parti libéral conservateur / Liberalkonservative Partei | 1855 | 1865 |
| Bondallaz François | Parti libéral conservateur / Liberalkonservative Partei | 1855 | 1870 |
| Charles Hubert | Parti libéral conservateur / Liberalkonservative Partei | 1857 | 1871 |
| Werro Romain | Parti libéral conservateur / Liberalkonservative Partei | 1857 | 1858 |
| Engelhard Jean-Antoine | Parti libéral conservateur / Liberalkonservative Partei | 1857 | 1857 |
| Weck-Bussy Rodolphe | Parti libéral conservateur / Liberalkonservative Partei | 1857 | 1861 |
| Vaillant Frédéric | Parti libéral conservateur / Liberalkonservative Partei | 1857 | 1878 |
| Schaller Henri | Parti libéral conservateur / Liberalkonservative Partei | 1858 | 1900 |
| Weck-Reynold Louis | Parti libéral conservateur / Liberalkonservative Partei | 1861 | 1880 |
| Fournier Philippe | Parti libéral conservateur / Liberalkonservative Partei | 1862 | 1886 |
| Geinoz Olivier | Parti libéral conservateur / Liberalkonservative Partei | 1865 | 1873 |
| Perroud Théodore | Parti libéral conservateur / Liberalkonservative Partei | 1870 | 1876 |
| Jaquet Joseph | Parti libéral conservateur / Liberalkonservative Partei | 1872 | 1874 |
| Techtermann Arthur | Parti libéral conservateur / Liberalkonservative Partei | 1873 | 1881 |
| Théraulaz Alphonse | Parti libéral conservateur / Liberalkonservative Partei | 1874 | 1880 |
| Menoud François-Xavier | Parti libéral conservateur / Liberalkonservative Partei | 1876 | 1892 |
| Bise Modeste | Parti libéral conservateur / Liberalkonservative Partei | 1878 | 1881 |
| Bossy Aloys | Parti libéral conservateur / Liberalkonservative Partei | 1880 | 1906 |
| Théraulaz Alphonse | Parti libéral conservateur / Liberalkonservative Partei | 1881 | 1911 |
| Weck Charles | Parti libéral conservateur / Liberalkonservative Partei | 1881 | 1906 |
| Aeby Stanislas | Parti libéral conservateur / Liberalkonservative Partei | 1881 | 1914 |
| Python Georges | Parti conservateur populaire / Konservative Volkspartei | 1886 | 1927 |
| Chassot Alfred | Parti conservateur populaire / Konservative Volkspartei | 1892 | 1894 |
| Cardinaux Louis | Parti conservateur populaire / Konservative Volkspartei | 1894 | 1914 |
| Weck Louis | Parti conservateur populaire / Konservative Volkspartei | 1900 | 1912 |
| Weissenbach Antonin | Parti radical-démocratique / Freisinnig-Demokratische Partei | 1906 | 1909 |
| Ody Louis | Parti conservateur populaire / Konservative Volkspartei | 1906 | 1908 |
| Deschenaux Eugène | Parti conservateur populaire / Konservative Volkspartei | 1908 | 1919 |
| Torche Fernand | Parti conservateur populaire / Konservative Volkspartei | 1909 | 1916 |
| Musy Jean-Marie | Parti conservateur populaire / Konservative Volkspartei | 1911 | 1919 |
| Savoy Emile | Parti conservateur populaire / Konservative Volkspartei | 1913 | 1935 |
| Vonderweid Marcel | Parti conservateur populaire / Konservative Volkspartei | 1914 | 1936 |
| Chuard Joseph | Parti conservateur populaire / Konservative Volkspartei | 1914 | 1919 |
| Perrier Ernest | Parti conservateur populaire / Konservative Volkspartei | 1916 | 1932 |
| Buchs Victor | Parti radical-libéral / Radikal-liberale Partei | 1919 | 1936 |
| Chatton Romain | Parti conservateur populaire / Konservative Volkspartei | 1919 | 1941 |
| Weck Bernard | Parti conservateur populaire / Konservative Volkspartei | 1919 | 1946 |
| Bovet Jules | Parti conservateur populaire / Konservative Volkspartei | 1927 | 1951 |
| Piller Joseph | Parti conservateur populaire / Konservative Volkspartei | 1933 | 1946 |
| Quartenoud Maxime | Parti conservateur populaire / Konservative Volkspartei | 1935 | 1956 |
| Baeriswyl Aloys | Parti conservateur populaire / Konservative Volkspartei | 1936 | 1956 |
| Corboz Richard | Parti radical-libéral / Radikal-liberale Partei | 1936 | - |
| Ackermann Joseph | Parti radical-démocratique / Freisinnig-Demokratische Partei | - | 1951 |
| | Parti conservateur populaire / Konservative Volkspartei | 1941 | 1951 |

¹De 1848 à 1920, les députés étaient élus par le Grand Conseil, dès 1921 par le peuple

¹Von 1848 bis 1920 wurden die Abgeordneten vom Grossrat gewählt, ab 1921 vom Volk

Source: Chancellerie d'Etat, Fribourg
Quelle: Staatskanzlei, Freiburg, t17-299

| | | |
|---|---|---|
| O | T | P |
| ✓ | ✓ | ✓ |

Membres du Conseil d'Etat¹, élus entre 1848 et 2016

Mitglieder des Staatsrates¹, gewählt zwischen 1848 und 2016

| T17-04 | | | |
|-----------------------|--|-------------------|-----------------------------------|
| Nom Name | Parti Partei | Elu en Gewählt | S'est retiré en Zurückgetreten |
| Torche Paul | Parti conservateur populaire / Konservative Volkspartei | 1946 | - |
| | Parti conservateur chrétien-social / Konservative christlichsoziale Partei | - | 1966 |
| Glasson Pierre | Parti radical-indépendant / Unabhängig-radikale Partei | 1946 | - |
| | Parti radical-démocratique / Freisinnig-Demokratische Partei | - | 1959 |
| Python José | Parti conservateur populaire / Konservative Volkspartei | 1951 | - |
| | Parti conservateur chrétien-social / Konservative christlichsoziale Partei | - | 1966 |
| Ayer Théodore | Parti conservateur populaire / Konservative Volkspartei | 1951 | - |
| | Parti conservateur chrétien-social / Konservative christlichsoziale Partei | - | 1966 |
| Dupraz Louis | Parti radical-démocratique / Freisinnig-Demokratische Partei | 1951 | 1952 |
| Ducotterd Georges | Paysans, artisans et indépendants / Bauern, Gewerbe und Unabhängige | 1952 | 1971 |
| Genoud Claude | Parti conservateur populaire / Konservative Volkspartei | 1956 | - |
| | Parti démocrate-chrétien / Christlichdemokratische Volkspartei | - | 1971 |
| Roggo Alphonse | Parti conservateur populaire / Konservative Volkspartei | 1956 | - |
| | Parti conservateur chrétien-social / Konservative christlichsoziale Partei | - | 1966 |
| Zehnder Emil | Parti radical-démocratique / Freisinnig-Demokratische Partei | 1959 | 1971 |
| Genoud Paul | Parti radical-démocratique / Freisinnig-Demokratische Partei | 1966 | 1971 |
| Aebischer Max | Parti conservateur chrétien-social / Konservative christlichsoziale Partei | 1966 | - |
| | Parti démocrate-chrétien / Christlichdemokratische Volkspartei | - | 1976 |
| Waeber Arnold | Parti conservateur chrétien-social / Konservative christlichsoziale Partei | 1966 | - |
| | Parti démocrate-chrétien / Christlichdemokratische Volkspartei | - | 1981 |
| Dreyer Pierre | Parti conservateur chrétien-social / Konservative christlichsoziale Partei | 1966 | - |
| | Parti démocrate-chrétien / Christlichdemokratische Volkspartei | - | 1981 |
| Riesen Jean | Parti socialiste / Sozialdemokratische Partei | 1971 | 1976 |
| Cottet Joseph | Paysans, artisans et indépendants / Bauern, Gewerbe und Unabhängige | 1971 | 1986 |
| Brodard Rémi | Parti démocrate-chrétien / Christlichdemokratische Volkspartei | 1971 | 1986 |
| Clerc Denis | Parti socialiste / Sozialdemokratische Partei | 1971 | 1976 |
| Masset Ferdinand | Parti radical-démocratique / Freisinnig-Demokratische Partei | 1976 | 1986 |
| Bächler Hans | Parti radical-démocratique / Freisinnig-Demokratische Partei | 1976 | 1991 |
| Cottier Marius | Parti démocrate-chrétien / Christlichdemokratische Volkspartei | 1976 | 1991 |
| Clerc Denis | Parti socialiste / Sozialdemokratische Partei | 1981 | 1991 |
| Gremaud Edouard | Parti démocrate-chrétien / Christlichdemokratische Volkspartei | 1981 | 1991 |
| Morel Félicien | Parti socialiste / Sozialdemokratische Partei | 1981 | - |
| | Parti social-démocrate / Demokratisch-Soziale Partei | 1991 | 1996 |
| Crausaz Roselyne | Parti démocrate-chrétien / Christlichdemokratische Volkspartei | 1986 | 1991 |
| Rimaz Raphaël | Union Démocratique du centre / Schweizerische Volkspartei | 1986 | 1996 |
| Macheret Augustin | Parti démocrate-chrétien / Christlichdemokratische Volkspartei | 1991 | 2001 |
| Pittet Michel | Parti démocrate-chrétien / Christlichdemokratische Volkspartei | 1991 | 2006 |
| Lüthi Ruth | Parti socialiste / Sozialdemokratische Partei | 1991 | 2006 |
| Aeby Pierre | Parti socialiste / Sozialdemokratische Partei | 1991 | 1996 |
| Schwaller Urs | Parti démocrate-chrétien / Christlichdemokratische Volkspartei | 1991 | 2004 |
| Grandjean Claude | Parti socialiste / Sozialdemokratische Partei | 1996 | 2006 |
| Corminboeuf Pascal | Indépendant / Unabhängig | 1996 | 2011 |
| Lässer Claude | Parti libéral-radical / Freisinnig-Demokratische Partei | 1996 | 2011 |
| Chassot Isabelle | Parti démocrate-chrétien / Christlichdemokratische Volkspartei | 2001 | 2013 |
| Vonlanthen Beat | Parti démocrate-chrétien / Christlichdemokratische Volkspartei | 2004 | 2016 |
| Jutzet Erwin | Parti socialiste / Sozialdemokratische Partei | 2006 | 2016 |
| Demierre Anne-Claude | Parti socialiste / Sozialdemokratische Partei | 2006 | - |
| Godel Georges | Parti démocrate-chrétien / Christlichdemokratische Volkspartei | 2006 | - |
| Garnier Marie | Les Verts / Grüne | 2011 | - |
| Ropraz Maurice | Parti libéral-radical / Freisinnig-Demokratische Partei | 2011 | - |
| Siggen Jean-Pierre | Parti démocrate-chrétien / Christlichdemokratische Volkspartei | 2013 | - |
| Curty Olivier | Parti démocrate-chrétien / Christlichdemokratische Volkspartei | 2016 | - |
| Steiert Jean-François | Parti socialiste / Sozialdemokratische Partei | 2016 | - |

¹De 1848 à 1920, les députés étaient élus par le Grand Conseil, dès 1921 par le peuple

¹Von 1848 bis 1920 wurden die Abgeordneten vom Grossrat gewählt, ab 1921 vom Volk

Source: Chancellerie d'Etat, Fribourg
Quelle: Staatskanzlei, Freiburg, t17-299

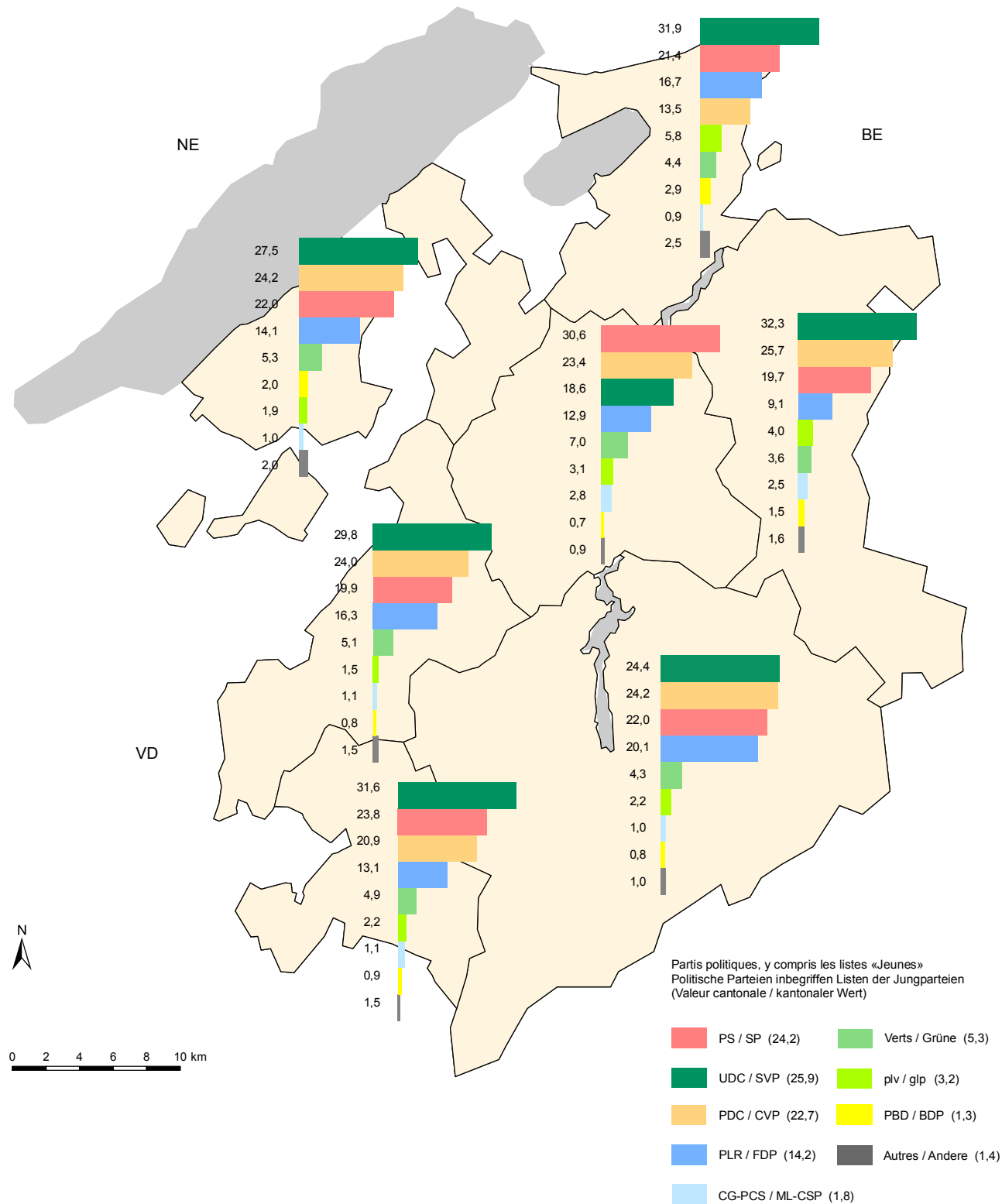
| | | |
|---|---|---|
| O | T | P |
| ✓ | ✓ | ✓ |

Force des partis, d'après les résultats des élections au Conseil national du 18 octobre 2015

Parteistärke gemäss den Ergebnissen der Nationalratswahlen vom 18. Oktober 2015

Nombre de suffrages obtenus par un parti par rapport au total de suffrages valables, en %
 Erhaltene Stimmen einer Partei im Verhältnis zum Total der gültigen Stimmen, in %

C17-01



Source: Chancellerie d'Etat, Fribourg / Service de la statistique du canton de Fribourg
 Quelle: Staatskanzlei, Freiburg / Amt für Statistik des Kantons Freiburg, c17-015

Force des partis et des groupes d'électeurs, par district, d'après les résultats des élections au Conseil national du 18.10.2015
 Partei- und Wählergruppenstärke nach Bezirk gemäss den Ergebnissen der Nationalratswahlen vom 18.10.2015

| T17-05 | Canton | Ville de | Sarine- | Singine | Gruyère | Lac | Glâne | Broye | Veveysse | Suisses de | |
|---------------------------------------|----------|----------|----------|---------|---------|--------|--------|--------|-----------|------------|--|
| | Kanton | Fribourg | Campagne | Sense | Greyerz | See | Glâne | Broye | Vivisbach | Ausland- | Nummer und Name der Liste ¹ |
| Numéro et nom de liste ¹ | Freiburg | Stadt | Saane- | | | | | | | Ausland- | |
| | | Freiburg | Land | | | | | | | schweizer | |
| Suffrages obtenus, en nombres absolus | 627 887 | 66 657 | 131 458 | 108 649 | 100 117 | 77 341 | 43 058 | 60 317 | 31 781 | 8 509 | Anzahl erhaltene Stimmen |
| No 1 PDC | 124 914 | 13 051 | 26 717 | 24 697 | 21 609 | 8 561 | 9 136 | 13 936 | 5 514 | 1 693 | Nr. 1 CVP |
| No 2 PS | 142 071 | 22 348 | 33 913 | 20 015 | 20 413 | 15 622 | 8 006 | 12 614 | 7 213 | 1 927 | Nr. 2 SP |
| No 3 PLR | 83 685 | 5 479 | 18 840 | 8 876 | 19 039 | 11 892 | 6 840 | 8 294 | 3 586 | 839 | Nr. 3 FDP |
| No 4 PCS | 11 423 | 2 386 | 3 097 | 2 734 | 945 | 702 | 485 | 593 | 337 | 144 | Nr. 4 CSP |
| No 5 UDC | 154 416 | 8 755 | 26 114 | 33 299 | 23 029 | 23 735 | 12 239 | 15 532 | 9 613 | 2 100 | Nr. 5 SVP |
| No 6 Vert'libéral | 16 393 | 2 027 | 2 979 | 3 627 | 1 463 | 3 986 | 485 | 917 | 586 | 323 | Nr. 6 Grünliberale |
| No 7 Verts | 25 909 | 5 126 | 5 536 | 3 189 | 3 459 | 2 522 | 1 644 | 2 667 | 1 104 | 662 | Nr. 7 Grüne |
| No 8 JLR | 5 358 | 352 | 849 | 977 | 1 124 | 1 020 | 168 | 206 | 567 | 95 | Nr. 8 JF |
| No 9 JUDC | 8 425 | 435 | 1 620 | 1 818 | 1 421 | 954 | 591 | 1 082 | 437 | 67 | Nr. 9 JSVP |
| No 10 JPDC GF | 3 610 | 873 | 1 397 | 332 | 244 | 255 | 192 | 219 | 76 | 22 | Nr. 10 JCVP GF |
| No 11 JPDC SF | 5 129 | 268 | 554 | 231 | 1 928 | 203 | 767 | 208 | 937 | 33 | Nr. 11 JCVP SF |
| No 12 JPDC FA | 4 617 | 443 | 271 | 2 519 | 46 | 1 182 | 53 | 67 | 14 | 22 | Nr. 12 JCVP DF |
| No 13 JPDC SC | 4 091 | 368 | 2 372 | 200 | 438 | 234 | 203 | 157 | 93 | 26 | Nr. 13 JCVP SL |
| No 14 UDF | 4 757 | 220 | 617 | 876 | 551 | 911 | 461 | 798 | 213 | 110 | Nr. 14 EDU |
| No 15 JPBD | 1 844 | 110 | 182 | 231 | 154 | 332 | 139 | 623 | 52 | 21 | Nr. 15 JBBDP |
| No 16 PBD | 6 227 | 369 | 829 | 1 386 | 613 | 1 883 | 219 | 611 | 246 | 71 | Nr. 16 BDP |
| No 17 JV | 7 278 | 1 416 | 1 771 | 738 | 833 | 847 | 537 | 506 | 460 | 170 | Nr. 17 JG |
| No 18 EJVJL | 3 664 | 417 | 701 | 686 | 753 | 537 | 175 | 250 | 115 | 30 | Nr. 18 GU&GJ |
| No 19 PEV | 4 210 | 383 | 650 | 839 | 439 | 1 052 | 182 | 371 | 252 | 42 | Nr. 19 EVP |
| No 20 JSF | 9 866 | 1 831 | 2 449 | 1 379 | 1 616 | 911 | 536 | 666 | 366 | 112 | Nr. 20 JSF |
| Suffrages obtenus, en % ² | 100,0 | 100,0 | 100,0 | 100,0 | 100,0 | 100,0 | 100,0 | 100,0 | 100,0 | 100,0 | Erhaltene Stimmen, in % ² |
| No 1 PDC | 19,9 | 19,6 | 20,3 | 22,7 | 21,6 | 11,1 | 21,2 | 23,1 | 17,3 | 19,9 | Nr. 1 CVP |
| No 2 PS | 22,6 | 33,5 | 25,8 | 18,4 | 20,4 | 20,2 | 18,6 | 20,9 | 22,7 | 22,6 | Nr. 2 SP |
| No 3 PLR | 13,3 | 8,2 | 14,3 | 8,2 | 19,0 | 15,4 | 15,9 | 13,8 | 11,3 | 9,9 | Nr. 3 FDP |
| No 4 PCS | 1,8 | 3,6 | 2,4 | 2,5 | 0,9 | 0,9 | 1,1 | 1,0 | 1,1 | 1,7 | Nr. 4 CSP |
| No 5 UDC | 24,6 | 13,1 | 19,9 | 30,6 | 23,0 | 30,7 | 28,4 | 25,8 | 30,2 | 24,7 | Nr. 5 SVP |
| No 6 Vert'libéral | 2,6 | 3,0 | 2,3 | 3,3 | 1,5 | 5,2 | 1,1 | 1,5 | 1,8 | 3,8 | Nr. 6 Grünliberale |
| No 7 Verts | 4,1 | 7,7 | 4,2 | 2,9 | 3,5 | 3,3 | 3,8 | 4,4 | 3,5 | 7,8 | Nr. 7 Grüne |
| No 8 JLR | 0,9 | 0,5 | 0,6 | 0,9 | 1,1 | 1,3 | 0,4 | 0,3 | 1,8 | 1,1 | Nr. 8 JF |
| No 9 JUDC | 1,3 | 0,7 | 1,2 | 1,7 | 1,4 | 1,2 | 1,4 | 1,8 | 1,4 | 0,8 | Nr. 9 JSVP |
| No 10 JPDC GF | 0,6 | 1,3 | 1,1 | 0,3 | 0,2 | 0,3 | 0,4 | 0,4 | 0,2 | 0,3 | Nr. 10 JCVP GF |
| No 11 JPDC SF | 0,8 | 0,4 | 0,4 | 0,2 | 1,9 | 0,3 | 1,8 | 0,3 | 2,9 | 0,4 | Nr. 11 JCVP SF |
| No 12 JPDC FA | 0,7 | 0,7 | 0,2 | 2,3 | 0,0 | 1,5 | 0,1 | 0,1 | 0,0 | 0,3 | Nr. 12 JCVP DF |
| No 13 JPDC SC | 0,7 | 0,6 | 1,8 | 0,2 | 0,4 | 0,3 | 0,5 | 0,3 | 0,3 | 0,3 | Nr. 13 JCVP SL |
| No 14 UDF | 0,8 | 0,3 | 0,5 | 0,8 | 0,6 | 1,2 | 1,1 | 1,3 | 0,7 | 1,3 | Nr. 14 EDU |
| No 15 JPBD | 0,3 | 0,2 | 0,1 | 0,2 | 0,2 | 0,4 | 0,3 | 1,0 | 0,2 | 0,2 | Nr. 15 JBBDP |
| No 16 PBD | 1,0 | 0,6 | 0,6 | 1,3 | 0,6 | 2,4 | 0,5 | 1,0 | 0,8 | 0,8 | Nr. 16 BDP |
| No 17 JV | 1,2 | 2,1 | 1,3 | 0,7 | 0,8 | 1,1 | 1,2 | 0,8 | 1,4 | 2,0 | Nr. 17 JG |
| No 18 EJVJL | 0,6 | 0,6 | 0,5 | 0,6 | 0,8 | 0,7 | 0,4 | 0,4 | 0,4 | 0,4 | Nr. 18 GU&GJ |
| No 19 PEV | 0,7 | 0,6 | 0,5 | 0,8 | 0,4 | 1,4 | 0,4 | 0,6 | 0,8 | 0,5 | Nr. 19 EVP |
| No 20 JSF | 1,6 | 2,7 | 1,9 | 1,3 | 1,6 | 1,2 | 1,2 | 1,1 | 1,2 | 1,3 | Nr. 20 JSF |

¹Dénomination complète, voir au début du chapitre / Vollständige Bezeichnung, siehe Beginn des Kapitels

²Nombre de suffrages obtenus par un parti ou un groupe d'électeurs par rapport au total de suffrages valables, en %. Les éventuelles différences entre le total général et la somme des nombres sont dues aux nombres arrondis

²Prozentzahl der erhaltenen Stimmen einer Partei oder einer Wählergruppe im Verhältnis zum Total der gültigen Stimmen. Allfällige Unterschiede zwischen Gesamtsumme und addierten Einzelwerten sind auf Rundungsdifferenzen zurückzuführen.

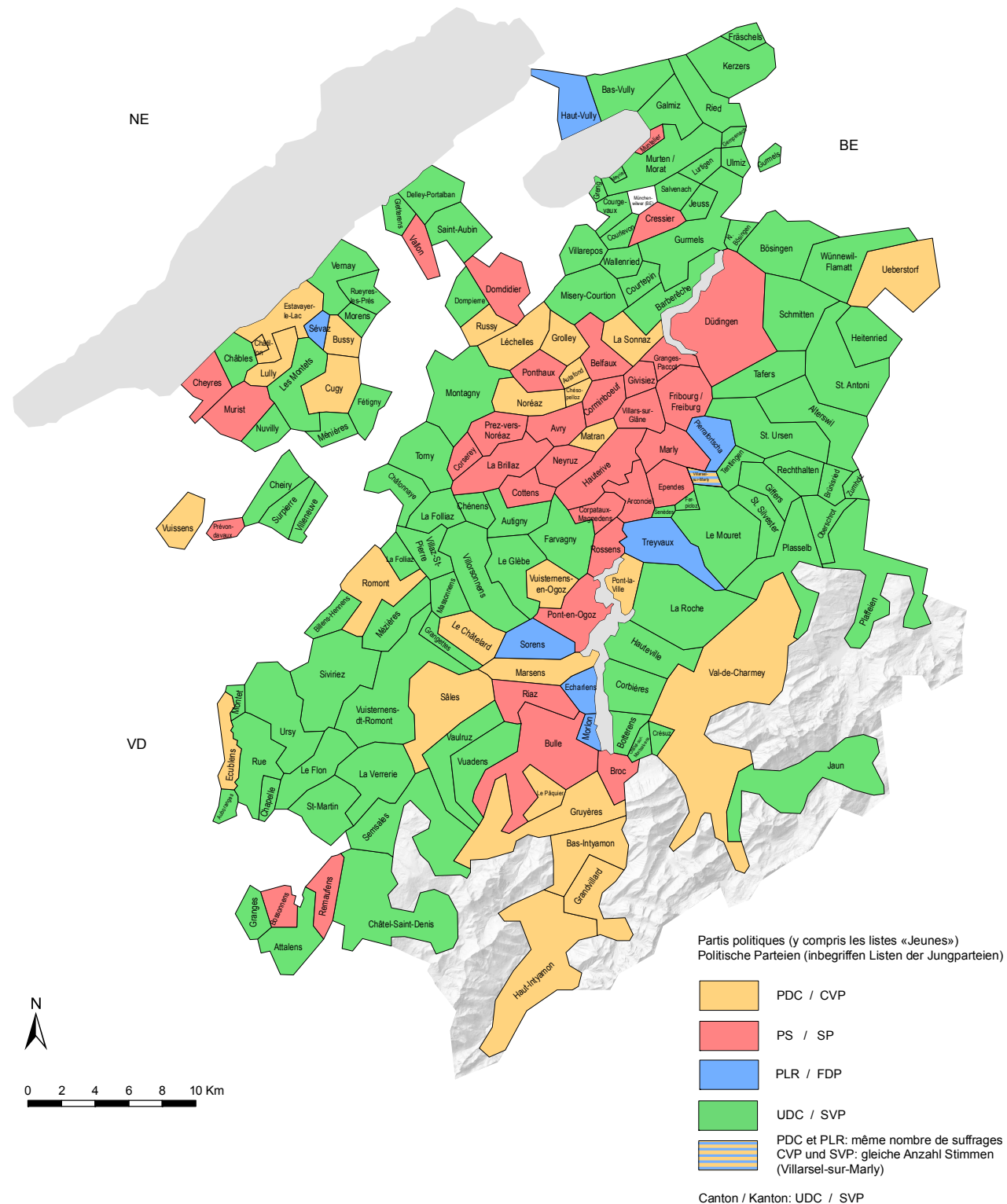
Source: Chancellerie d'Etat, Fribourg
 Quelle: Staatskanzlei, Freiburg, t17-340

| | | |
|---|---|---|
| O | T | P |
| ✓ | ✓ | ✓ |

Parti ayant obtenu le plus de suffrages lors des élections au Conseil national du 18 octobre 2015

Partei, die am meisten Stimmen erhalten hat anlässlich der Nationalratswahlen vom 18. Oktober 2015

C17-02



Source: Chancellerie d'Etat, Fribourg / Service de la statistique du canton de Fribourg
Quelle: Staatskanzlei, Freiburg / Amt für Statistik des Kantons Freiburg, c17-024

Votations fédérales, du 28 septembre 2014 au 27 novembre 2016

Eidgenössische Abstimmungen vom 28. September 2014 bis 27. November 2016

| Objet de la votation | Canton de Fribourg / Kanton Freiburg | | | | Suisse / Schweiz | | | Cantons ayant accepté | Gegenstand der Abstimmung |
|--|--------------------------------------|-------------------------|--------|--------|-------------------------|-----------|-----------|-----------------------|---|
| | Electeurs inscrits | Participation, en % | Oui | Non | Participation, en % | Oui | Non | | |
| | Stimm-berechtigte | Stimmbe-teiligung, in % | Ja | Nein | Stimmbe-teiligung, in % | Ja | Nein | | |
| 28 septembre 2014 / 28. September 2014 | | | | | | | | | |
| Initiative populaire du 21.09.2011 «Stop à la TVA discriminatoire pour la restauration!» | 193 445 | 50,2 | 29 395 | 65 142 | 47,0 | 684 563 | 1 718 827 | - | Volksinitiative vom 21.09.2011 «Schluss mit der MwSt-Diskriminierung des Gastgewerbes!» |
| Initiative populaire du 23.05.2012 «Pour une caisse publique d'assurance-maladie» | 193 445 | 50,4 | 47 895 | 48 449 | 47,2 | 933 012 | 1 512 036 | 4 | Volksinitiative vom 23.05.2012 «Für eine öffentliche Krankenkasse» |
| 30 novembre 2014 / 30. November 2014 | | | | | | | | | |
| Initiative populaire du 19.10.2012 «Halte aux privilèges fiscaux des millionnaires (abolition des forfaits fiscaux)» | 194 177 | 47,6 | 32 790 | 58 182 | 49,9 | 1 053 125 | 1 528 114 | 1 | Volksinitiative vom 19.10.2012 «Schluss mit den Steuerprivilegien für Millionäre (Abschaffung der Pauschalbesteuerung)» |
| Initiative populaire du 02.11.2012 «Halte à la surpopulation – Oui à la préservation durable des ressources naturelles» | 194 177 | 47,6 | 23 293 | 68 124 | 50,0 | 671 099 | 1 920 454 | - | Volksinitiative vom 02.11.2012 «Stopp der Überbevölkerung – zur Sicherung der natürlichen Lebensgrundlagen» |
| Initiative populaire du 20.03.2013 «Sauvez l'or de la Suisse (Initiative sur l'or)» | 194 177 | 47,5 | 18 816 | 70 544 | 49,8 | 580 528 | 1 974 137 | - | Volksinitiative vom 20.03.2013 «Rettet unser Schweizer Gold (Gold-Initiative)» |
| 8 mars 2015 / 8. März 2015 | | | | | | | | | |
| Initiative populaire du 05.11.2012 «Aider les familles! Pour des allocations pour enfant et des allocations de formation professionnelle exonérées de l'impôt» | 194 607 | 45,1 | 28 301 | 58 430 | 42,1 | 537 795 | 1 650 109 | - | Volksinitiative vom 05.11.2012 «Familien stärken! Steuerfreie Kinder- und Ausbildungszulagen» |
| Initiative populaire du 17.12.2012 «Remplacer la taxe sur la valeur ajoutée par une taxe sur l'énergie» | 194 607 | 45,1 | 4 888 | 81 799 | 42,1 | 175 405 | 2 010 326 | - | Volksinitiative vom 17.12.2012 «Energie- statt Mehrwertsteuer» |
| 14 juin 2015 / 14. Juni 2015 | | | | | | | | | |
| Arrêté fédéral du 12.12.2014 concernant la modification de l'article constitutionnel relatif à la procréation médicalement assistée et au génie génétique dans le domaine humain | 195 331 | 42,0 | 53 448 | 26 267 | 43,5 | 1 377 613 | 846 865 | 17 3/2 | Bundesbeschluss vom 12.12.2014 über die Änderung der Verfassungsbestimmung zur Fortpflanzungsmedizin und Gentechnologie im Humanbereich |
| Initiative populaire du 20.01.2012 «Initiative sur les bourses d'études» | 195 331 | 42,0 | 23 910 | 55 949 | 43,5 | 610 284 | 1 611 911 | - | Volksinitiative vom 20.01.2012 «Stipendieninitiative» |
| Initiative populaire du 15.02.2013 «Imposer les successions de plusieurs millions pour financer notre AVS (Réforme de la fiscalité successorale)» | 195 331 | 42,2 | 22 924 | 58 138 | 43,7 | 657 851 | 1 613 982 | - | Volksinitiative vom 15.02.2013 «Millionen-Erbenschaften besteuern für unsere AHV (Erbchaftssteuerreform)» |
| Modification du 26.09.2014 de la loi fédérale sur la radio et la télévision (LRTV) | 195 331 | 42,1 | 44 360 | 36 355 | 43,7 | 1 128 522 | 1 124 873 | ... | Änderung vom 26.09.2014 des Bundesgesetzes über Radio und Fernsehen (RTVG) |
| 28 février 2016 / 28. Februar 2016 | | | | | | | | | |
| Initiative populaire du 05.11.2012 «Pour le couple et la famille – Non à la pénalisation du mariage» | 196 710 | 63,3 | 64 935 | 56 210 | 63,3 | 1 609 152 | 1 664 224 | 15 3/2 | Volksinitiative vom 05.11.2012 «Für Ehe und Familie – gegen die Heiratsstrafe» |
| Initiative populaire du 28.12.2012 «Pour le renvoi effectif des étrangers criminels (initiative de mise en oeuvre)» | 196 710 | 63,7 | 50 552 | 72 962 | 63,7 | 1 375 098 | 1 966 965 | 3 3/2 | Volksinitiative vom 28.12.2012 «Zur Durchsetzung der Ausschaffung krimineller Ausländer (Durchsetzungsinitiative)» |

Source: Chancellerie d'Etat, Fribourg, Chancellerie fédérale, Berne

Quelle: Staatskanzlei, Freiburg, Bundeskanzlei, Bern, t17-300

| | | |
|---|---|---|
| O | T | P |
| ✓ | ✓ | ✓ |

Votations fédérales, du 28 septembre 2014 au 27 novembre 2016

Eidgenössische Abstimmungen vom 28. September 2014 bis 27. November 2016

| Objet de la votation | Canton de Fribourg / Kanton Freiburg | | | | Suisse / Schweiz | | | Cantons ayant accepté | Gegenstand der Abstimmung |
|--|--------------------------------------|------------------------|--------|--------|------------------------|-----------|-----------|-----------------------|---|
| | Electeurs inscrits | Participation, en % | Oui | Non | Participation, en % | Oui | Non | | |
| | Stimm-berechtigte | Stimme-teiligung, in % | Ja | Nein | Stimme-teiligung, in % | Ja | Nein | | |
| Initiative populaire du 24.03.2014 «Pas de spéculation sur les denrées alimentaires» | 196 710 | 62,9 | 47 349 | 70 605 | 62,9 | 1 287 786 | 1 925 937 | 1 1/2 | Volksinitiative vom 24.03.2014 «Keine Spekulation mit Nahrungsmitteln!» |
| Modification du 26.09.2014 de la loi fédérale sur le transit routier dans la région alpine (LTRA) (Réfection du tunnel routier du Gothard) | 196 710 | 63,3 | 67 233 | 54 203 | 63,5 | 1 883 859 | 1 420 390 | ... | Änderung vom 26.09.2014 des Bundesgesetzes über den Strassen-transportverkehr im Alpengebiet (STVG) (Sanierung Gotthard-Strassentunnel) |
| 5 juin 2016 / 5. Juni 2016 | | | | | | | | | |
| Initiative populaire du 30.05.2013 «En faveur du service public» | 197 271 | 43,2 | 29 842 | 53 206 | 46,8 | 784 303 | 1 637 707 | - | Volksinitiative vom 30.05.2013 «Pro Service public» |
| Initiative populaire du 04.10.2013 «Pour un revenu de base inconditionnel» | 197 271 | 43,4 | 20 376 | 64 208 | 47,0 | 568 660 | 1 897 528 | - | Volksinitiative vom 04.10.2013 «Für ein bedingungsloses Grundeinkommen» |
| Initiative populaire du 10.03.2014 «Pour un financement équitable des transports» | 197 271 | 43,2 | 24 613 | 58 418 | 46,8 | 709 974 | 1 719 661 | - | Volksinitiative vom 10.03.2014 «Für eine faire Verkehrsfinanzierung» |
| Modification du 12.12.2014 de la loi fédérale sur la procréation médicalement assistée (LPMA) | 197 271 | 43,2 | 55 796 | 26 380 | 46,7 | 1 490 417 | 897 318 | ... | Änderung vom 12.12.2014 des Bundesgesetzes über die medizinisch unterstützte Fortpflanzung (Fortpflanzungsmedizinengesetz, FMedG) |
| Modification du 25.09.2015 de la loi sur l'asile (LAsi) | 197 271 | 43,2 | 57 268 | 25 672 | 46,8 | 1 616 597 | 804 086 | ... | Änderung vom 25.09.2015 des Asylgesetzes (AsylG) |
| 25 septembre 2016^P / 25. September 2016^P | | | | | | | | | |
| Initiative populaire du 06.09.2012 «Pour une économie durable et fondée sur une gestion efficiente des ressources (économie verte)» | 198 106 | 40,8 | 29 628 | 49 575 | 42,2 | 819 747 | 1 430 251 | 1 | Volksinitiative vom 06.09.2012 «Für eine nachhaltige und ressourceneffiziente Wirtschaft (Grüne Wirtschaft)» |
| Initiative populaire du 17.12.2013 «AVSplus: pour une AVS forte» | 198 106 | 40,8 | 34 130 | 45 564 | 42,6 | 921 058 | 1 347 962 | 5 | Volksinitiative vom 17.12.2013 «AHVplus: für eine starke AHV» |
| Loi fédérale du 25.09.2015 sur le renseignement (LRens) | 198 106 | 40,8 | 52 989 | 25 813 | 41,8 | 1 458 827 | 768 533 | ... | Bundesgesetz vom 25.09.2015 über den Nachrichtendienst (Nachrichtendienstgesetz, NDG) |
| 27 novembre 2016^P / 27. November 2016^P | | | | | | | | | |
| Initiative populaire du 16.11.2012 «Pour la sortie programmée de l'énergie nucléaire (Initiative «Sortir du nucléaire»)» | 198 535 | 45,3 | 43 120 | 45 791 | 45,0 | 1 098 464 | 1 301 520 | 4 2/2 | Volksinitiative vom 16.11.2012 «Für den geordneten Ausstieg aus der Atomenergie (Atomausstiegsinitiative)» |

Source: Chancellerie d'Etat, Fribourg, Chancellerie fédérale, Berne
Quelle: Staatskanzlei, Freiburg, Bundeskanzlei, Bern, t17-300

| | | |
|---|---|---|
| O | T | P |
| ✓ | ✓ | ✓ |

Votations cantonales, du 30 novembre 2008 au 9 février 2014

Kantonale Abstimmungen vom 30. November 2008 bis 9. Februar 2014

| Objet de la votation | Electeurs inscrits Stimm-berechtigte | Votants Stimmende | Participa-tion, en % Stimmbe-teiligung, in % | Résultat / Ergebnis | | Gegenstand der Abstimmung |
|---|---|----------------------|---|---------------------|-------------|--|
| | | | | Oui Ja | Non Nein | |
| 30 novembre 2008 / 30. November 2008 | | | | | | |
| Initiative constitutionnelle «Fumée passive et santé» du 13.12.2006 | 177 380 | 84 541 | 47,7 | 44 844 | 36 818 | Verfassungsinitiative «Passivrauchen und Gesundheit» vom 13.12.2006 |
| Contre-projet du Conseil d'Etat et du Grand Conseil du 20.6.2008 | 177 380 | 84 541 | 47,7 | 50 852 | 29 492 | Gegenvorschlag des Staatsrats und des Grossen Rates vom 20.6.2008 |
| Question subsidiaire: lequel des deux textes, en cas d'acceptation de l'initiative constitutionnelle et du contre-projet, doit entrer en vigueur? ¹ | 177 380 | 84 541 | 47,7 | 36 507 | 40 252 | Stichfrage: Falls sowohl die Verfassungsinitiative als auch der Gegenvorschlag angenommen werden: Welcher der beiden Texte soll in Kraft treten? ¹ |
| 8 février 2009 / 8. Februar 2009 | | | | | | |
| Initiative législative «Ristourne d'impôt équitable pour tous» | 177 788 | 86 571 | 48,7 | 36 372 | 47 630 | Gesetzesinitiative «Gerechte Steuerrückerstattung für alle» |
| Décret du 5.9.2008 relatif à la contribution financière de l'Etat en faveur des communes en vue de l'introduction de la deuxième année d'école enfantine | 177 788 | 86 549 | 48,7 | 60 309 | 23 740 | Dekret vom 5.9.2008 über einen Beitrag des Staats an die Gemeinden für die Einführung des zweiten Kindergartenjahres |
| 27 septembre 2009 / 27. September 2009 | | | | | | |
| Loi du 9.10.2008 modifiant la loi sur l'exercice du commerce | 179 596 | 74 548 | 41,5 | 31 016 | 42 320 | Gesetz vom 9.10.2008 zur Änderung des Gesetzes über die Ausübung des Handels |
| 7 mars 2010 / 7. März 2010 | | | | | | |
| Loi du 12.2.2009 portant adhésion du canton de Fribourg à l'accord intercantonal sur l'harmonisation de la scolarité obligatoire | 181 079 | 86 364 | 47,7 | 51 340 | 32 696 | Gesetz vom 12.2.2009 über den Beitritt des Kantons Freiburg zur Interkantonalen Vereinbarung über die Harmonisierung der obligatorischen Schule |
| Loi du 16.11.2009 sur la péréquation financière intercommunale (LPFI) | 181 079 | 85 381 | 47,2 | 59 747 | 18 673 | Gesetz vom 16.11.2009 über den interkommunalen Finanzausgleich (IFAG) |
| 15 mai 2011 / 15. Mai 2011 | | | | | | |
| Loi du 9.12.2010 relative à l'encouragement aux fusions de communes (LEFC) | 184 248 | 42 011 | 22,8 | 30 151 | 11 231 | Gesetz vom 9.12.2010 über die Förderung der Gemeindegemeinschaften (GZG) |
| 25 novembre 2012 / 15. November 2012 | | | | | | |
| Loi du 7.2.2012 modifiant la loi sur l'énergie | 188 482 | 54 770 | 29,1 | 26 524 | 27 332 | Gesetz vom 7. Februar 2012 zur Änderung des Energiegesetzes |
| 9 février 2014 / 9. Februar 2014 | | | | | | |
| Décret du 12 septembre 2013 relatif à l'octroi d'un crédit d'engagement en vue de la construction d'un nouveau bâtiment pour la Haute Ecole fribourgeoise de travail social et la Haute Ecole de santé Fribourg, sur le site des Arsenaux, à Fribourg | 191 460 | 103 715 | 54,2 | 73 226 | 28 085 | Dekret vom 12. September 2013 über einen Verpflichtungskredit für den Bau eines neuen Gebäudes für die Fachhochschule Freiburg für Soziale Arbeit und die Hochschule für Gesundheit Freiburg am Standort des ehemaligen Zeughauses in Freiburg |
| Décret du 9 octobre 2013 relatif à l'octroi d'un crédit d'engagement en vue de la construction d'un bâtiment de police, à Granges-Paccot | 191 460 | 103 648 | 54,1 | 61 359 | 39 109 | Dekret vom 9. Oktober 2013 über einen Verpflichtungskredit für den Bau eines Polizeigebäudes in Granges-Paccot |

¹«Oui» correspond à l'initiative constitutionnelle, «Non» au contre-projet / «Ja» entspricht der Verfassungsinitiative, «Nein» dem Gegenvorschlag

Source: Chancellerie d'Etat, Fribourg
Quelle: Staatskanzlei, Freiburg, t17-301

| | | |
|---|---|---|
| O | T | P |
| ✓ | ✓ | ✓ |



ETAT DE FRIBOURG
STAAT FREIBURG

18 Administration et finances publiques

Généralités

- > Comptes du canton
- > Comptes des communes

Recettes fiscales et autres recettes des collectivités publiques

- > Impôts fédéraux
- > Impôts cantonaux
- > Impôts communaux
- > Impôts paroissiaux

Prestations de service et personnel de l'administration publique

- > Défense nationale
- > Personnel

18. Öffentliche Verwaltung und Finanzen

Allgemeines

- > Rechnungen des Kantons
- > Rechnungen der Gemeinden

Steuern und andere Einnahmen der öffentlichen Haushalte

- > Bundessteuern
- > Kantonssteuern
- > Gemeindesteuern
- > Pfarreisteuern

Dienstleistungen und Personal der öffentlichen Verwaltung

- > Landesverteidigung
- > Personal

L'administration et les finances publiques en quelques chiffres (1^{ère} partie: dépenses des cantons, de 1995 à 2014)

Öffentliche Verwaltung und Finanzen in einigen Zahlen (1. Teil: Ausgaben der Kantone von 1995 bis 2014)

En francs par habitant, selon le modèle comptable harmonisé (MCH2) et le nouveau modèle comptable de la Confédération (NMC)¹

In Franken pro Einwohner, gemäss harmonisiertem Rechnungslegungsmodell (HRM2) und Rechnungsmodell des Bundes (NRM)¹

| T18-01 | Total | Administration générale | Ordre et sécurité publics, défense | Formation | Culture, sports et loisirs, église | Santé | Sécurité sociale | Trafic et télécommunications | Protection de l'environnement et aménagement du territoire | Economie publique | Finances et impôts |
|--------------------------------|-----------------------|--|------------------------------------|------------------------------------|------------------------------------|--------------------|-------------------------------------|------------------------------|--|----------------------|--------------------|
| | Allgemeine Verwaltung | Öffentliche Ordnung und Sicherheit, Verteidigung | Bildung | Kultur, Sport und Freizeit, Kirche | Gesundheit | Soziale Sicherheit | Verkehr und Nachrichtenübermittlung | Umweltschutz und Raumordnung | Volkswirtschaft | Finanzen und Steuern | |
| Suisse / Schweiz (2014) | 10 694,0 | 787,7 | 940,0 | 3 052,1 | 206,5 | 1 458,8 | 2 107,9 | 749,3 | 168,0 | 542,4 | 681,1 |
| AG | 7 429,7 | 323,3 | 639,3 | 2 669,5 | 116,7 | 1 003,1 | 1 375,5 | 524,0 | 181,6 | 296,5 | 300,4 |
| AR | 8 369,8 | 712,5 | 672,3 | 1 654,1 | 123,4 | 1 188,9 | 1 554,8 | 805,6 | 293,4 | 843,5 | 521,3 |
| AI | 9 541,3 | 800,2 | 678,3 | 1 747,0 | 134,4 | 1 934,9 | 1 329,0 | 637,1 | 210,5 | 1 785,2 | 284,8 |
| BL | 13 171,7 | 4 445,9 | 902,4 | 2 708,0 | 196,2 | 1 544,2 | 1 865,6 | 762,0 | 192,4 | 258,4 | 296,5 |
| BS | 24 705,1 | 1 500,8 | 2 237,1 | 7 652,2 | 1 500,0 | 3 187,2 | 5 053,4 | 1 322,6 | 431,7 | 123,8 | 1 696,3 |
| BE | 10 836,6 | 423,4 | 1 027,6 | 3 268,9 | 191,6 | 1 672,8 | 2 196,2 | 824,0 | 131,3 | 720,5 | 380,4 |
| FR | 10 797,4 | 552,6 | 866,2 | 4 093,7 | 156,8 | 1 445,8 | 1 938,7 | 543,6 | 144,9 | 914,5 | 140,6 |
| GE | 18 891,3 | 1 640,2 | 1 702,5 | 4 989,2 | 154,9 | 2 820,7 | 4 183,7 | 1 034,0 | 224,7 | 166,6 | 1 974,8 |
| GL | 8 801,8 | 493,8 | 773,0 | 1 665,2 | 123,0 | 1 166,0 | 2 118,5 | 414,4 | 122,4 | 1 637,3 | 288,0 |
| GR | 12 622,3 | 644,7 | 841,9 | 2 004,9 | 225,7 | 1 250,6 | 1 690,9 | 3 349,3 | 425,8 | 1 887,5 | 301,0 |
| JU | 13 372,3 | 649,2 | 743,5 | 3 218,0 | 373,9 | 1 722,1 | 2 112,8 | 2 104,1 | 291,6 | 1 969,1 | 187,9 |
| LU | 7 846,6 | 433,2 | 684,4 | 2 206,1 | 148,5 | 863,4 | 1 659,8 | 503,5 | 123,0 | 710,7 | 513,9 |
| NE | 12 324,3 | 1 146,1 | 1 043,6 | 3 079,9 | 175,7 | 1 996,8 | 3 037,3 | 709,4 | 125,0 | 682,4 | 328,1 |
| NW | 7 883,3 | 614,8 | 808,1 | 1 212,9 | 136,3 | 1 099,2 | 1 369,7 | 588,3 | 282,3 | 869,3 | 902,3 |
| OW | 8 100,3 | 540,4 | 701,0 | 1 401,9 | 143,0 | 1 352,0 | 1 338,2 | 589,6 | 681,1 | 1 143,0 | 210,1 |
| SG | 9 057,9 | 1 079,1 | 702,4 | 1 970,1 | 158,0 | 1 246,2 | 1 534,6 | 535,6 | 148,4 | 523,4 | 1 160,1 |
| SH | 8 527,8 | 534,0 | 1 093,2 | 1 914,5 | 177,7 | 1 335,4 | 1 866,5 | 648,0 | 85,0 | 638,7 | 234,8 |
| SZ | 8 545,1 | 714,5 | 648,1 | 1 382,1 | 111,4 | 966,8 | 1 294,2 | 842,2 | 160,0 | 695,5 | 1 730,4 |
| SO | 7 735,4 | 496,1 | 946,5 | 1 823,9 | 159,3 | 1 372,6 | 1 624,7 | 504,2 | 140,8 | 404,6 | 262,5 |
| TG | 7 381,3 | 847,9 | 748,2 | 1 691,3 | 120,8 | 1 129,4 | 1 404,4 | 441,7 | 122,9 | 563,2 | 311,5 |
| TI | 10 173,8 | 715,2 | 786,3 | 2 620,9 | 176,8 | 1 233,7 | 2 659,7 | 762,1 | 163,4 | 541,3 | 514,5 |
| UR | 10 884,9 | 749,0 | 1 122,3 | 1 910,4 | 168,7 | 1 191,4 | 1 425,3 | 1 707,1 | 863,3 | 1 322,2 | 425,1 |
| VS | 10 163,0 | 421,0 | 743,6 | 2 575,3 | 228,9 | 1 320,6 | 1 854,2 | 1 392,3 | 236,2 | 867,4 | 523,6 |
| VD | 12 408,6 | 874,0 | 897,4 | 3 483,5 | 221,0 | 2 036,5 | 3 208,6 | 478,2 | 149,3 | 576,6 | 483,5 |
| ZG | 11 421,9 | 1 136,8 | 1 073,7 | 2 751,5 | 185,3 | 866,6 | 1 518,7 | 869,7 | 121,4 | 443,7 | 2 454,6 |
| ZH | 8 806,7 | 305,1 | 947,7 | 3 357,7 | 184,4 | 1 004,7 | 1 440,0 | 466,1 | 97,7 | 190,7 | 812,6 |
| Canton de Fribourg | | | | | | | | | | | |
| Kanton Freiburg | | | | | | | | | | | |
| 1995 | 7 640,8 | 390,5 | 607,6 | 2 414,6 | 146,7 | 1 016,1 | 925,8 | 968,3 | 154,0 | 738,5 | 278,7 |
| 1996 | 8 267,0 | 384,5 | 631,5 | 2 559,4 | 156,2 | 950,5 | 1 131,3 | 1 137,0 | 197,9 | 841,8 | 276,8 |
| 1997 | 8 586,1 | 391,8 | 635,1 | 2 527,8 | 168,2 | 1 003,5 | 1 382,5 | 1 100,2 | 198,1 | 908,4 | 270,3 |
| 1998 | 8 608,6 | 442,8 | 641,5 | 2 589,4 | 158,0 | 982,5 | 1 384,6 | 1 066,2 | 206,2 | 878,9 | 258,5 |
| 1999 | 8 611,7 | 418,3 | 637,2 | 2 700,1 | 150,6 | 1 145,2 | 1 389,1 | 869,6 | 198,3 | 859,7 | 243,6 |
| 2000 | 8 804,4 | 420,4 | 648,2 | 2 784,2 | 149,0 | 1 159,6 | 1 416,3 | 791,1 | 219,6 | 966,3 | 249,6 |
| 2001 | 8 959,9 | 408,5 | 669,7 | 2 840,7 | 159,4 | 1 198,3 | 1 375,4 | 682,5 | 199,4 | 1 128,3 | 297,8 |
| 2002 | 8 851,3 | 445,5 | 683,3 | 2 965,3 | 192,5 | 1 222,2 | 1 443,0 | 463,1 | 191,3 | 994,2 | 251,0 |
| 2003 | 9 258,6 | 444,8 | 705,0 | 3 174,0 | 166,3 | 1 244,7 | 1 496,2 | 594,5 | 206,1 | 978,2 | 248,9 |
| 2004 | 9 547,1 | 470,4 | 695,3 | 3 229,7 | 184,1 | 1 323,3 | 1 628,4 | 684,6 | 143,4 | 946,7 | 241,1 |
| 2005 | 9 652,2 | 488,6 | 735,4 | 3 404,3 | 139,9 | 1 364,0 | 1 676,6 | 597,7 | 105,2 | 913,4 | 227,2 |
| 2006 | 9 631,0 | 474,2 | 729,8 | 3 396,3 | 139,6 | 1 421,9 | 1 662,1 | 641,3 | 101,0 | 884,7 | 180,1 |
| 2007 | 9 916,0 | 465,0 | 743,2 | 3 371,5 | 142,4 | 1 568,1 | 1 695,0 | 718,4 | 116,7 | 914,7 | 181,1 |
| 2008 | 9 872,4 | 481,1 | 829,6 | 3 587,1 | 174,7 | 1 110,3 | 1 738,5 | 704,5 | 125,6 | 912,1 | 209,0 |
| 2009 | 10 323,6 | 542,6 | 830,0 | 3 768,8 | 192,7 | 1 226,3 | 1 760,0 | 687,3 | 77,5 | 1 036,7 | 201,8 |
| 2010 | 10 565,4 | 513,4 | 860,6 | 3 925,2 | 178,1 | 1 248,1 | 1 859,8 | 615,0 | 99,6 | 1 068,1 | 197,5 |
| 2011 | 11 066,6 | 594,2 | 896,8 | 4 031,5 | 177,1 | 1 354,0 | 1 942,4 | 689,4 | 122,5 | 1 032,2 | 226,5 |
| 2012 | 10 882,6 | 522,0 | 880,5 | 4 141,7 | 171,1 | 1 334,2 | 1 953,1 | 565,9 | 133,7 | 977,7 | 202,7 |
| 2013 | 11 031,7 | 504,1 | 921,2 | 4 099,3 | 170,2 | 1 463,0 | 1 990,6 | 595,2 | 116,8 | 961,3 | 210,1 |
| 2014 | 10 797,4 | 552,6 | 866,2 | 4 093,7 | 156,8 | 1 445,8 | 1 938,7 | 543,6 | 144,9 | 914,5 | 140,6 |

¹Y compris les doubles imputations cantons-cantons / Inbegriffen Doppelzählungen Kantone-Kantone

Source: Administration fédérale des finances, Berne

Quelle: Eidg. Finanzverwaltung, Bern, t17-302

| | | |
|---|---|---|
| O | T | P |
| ✓ | ✓ | ✓ |

L'administration et les finances publiques en quelques chiffres (2^e partie: contribuables par classe de revenu, de 1983/84 à 2012)

Öffentliche Verwaltung und Finanzen in einigen Zahlen (2. Teil: Steuerpflichtige nach Einkommensklasse von 1983/84 bis 2012)

Répartition des personnes physiques par classe de revenu net¹, en %, selon l'impôt fédéral direct

Verteilung der natürlichen Personen nach reiner Einkommensklasse¹, in %, gemäss der direkten Bundessteuer

| T18-02 | Total ² | Classe de revenu net, en francs / Reine Einkommensklasse, in Franken | | | | | | | | |
|--------------------------------|--------------------|--|-----------|-----------|------------|------------|------------|------------|------------|-----------|
| | | -19 999 | 20 000 | 25 000 | 30 000 | 40 000 | 50 000 | 75 000 | 100 000 | 150 000+ |
| | | -24 999 | -29 999 | -39 999 | -49 999 | -74 999 | -99 999 | -149 999 | | |
| Suisse / Schweiz (2012) | 1 000 | 5 | 47 | 53 | 111 | 141 | 261 | 156 | 148 | 77 |
| AG | 1 000 | 2 | 38 | 44 | 104 | 141 | 269 | 169 | 162 | 71 |
| AR | 1 000 | 6 | 54 | 62 | 129 | 153 | 260 | 148 | 127 | 60 |
| AI | 1 000 | 3 | 64 | 58 | 125 | 160 | 254 | 139 | 129 | 66 |
| BL | 1 000 | 1 | 33 | 38 | 83 | 124 | 270 | 177 | 179 | 94 |
| BS | 1 000 | 2 | 59 | 59 | 109 | 137 | 272 | 154 | 131 | 78 |
| BE | 1 000 | 3 | 46 | 54 | 125 | 161 | 274 | 153 | 130 | 53 |
| FR | 1 000 | 5 | 52 | 57 | 115 | 143 | 252 | 154 | 157 | 65 |
| GE | 1 000 | 15 | 54 | 57 | 98 | 104 | 234 | 165 | 163 | 110 |
| GL | 1 000 | 4 | 55 | 66 | 132 | 163 | 278 | 143 | 116 | 45 |
| GR | 1 000 | 5 | 48 | 57 | 126 | 151 | 267 | 158 | 132 | 56 |
| JU | 1 000 | 10 | 67 | 73 | 138 | 163 | 245 | 139 | 125 | 41 |
| LU | 1 000 | 4 | 49 | 56 | 118 | 158 | 270 | 147 | 137 | 61 |
| NE | 1 000 | 12 | 55 | 62 | 121 | 150 | 247 | 141 | 149 | 64 |
| NW | 1 000 | 5 | 42 | 46 | 108 | 140 | 262 | 154 | 156 | 88 |
| OW | 1 000 | 12 | 51 | 58 | 122 | 160 | 261 | 150 | 126 | 60 |
| SG | 1 000 | 4 | 55 | 61 | 126 | 162 | 266 | 149 | 125 | 52 |
| SH | 1 000 | 6 | 49 | 57 | 123 | 155 | 275 | 153 | 130 | 52 |
| SZ | 1 000 | 6 | 44 | 49 | 103 | 140 | 245 | 149 | 147 | 117 |
| SO | 1 000 | 5 | 42 | 53 | 111 | 151 | 277 | 155 | 148 | 57 |
| TG | 1 000 | 9 | 47 | 55 | 119 | 149 | 265 | 153 | 143 | 60 |
| TI | 1 000 | 4 | 71 | 70 | 134 | 148 | 253 | 144 | 119 | 57 |
| UR | 1 000 | 5 | 53 | 55 | 133 | 160 | 291 | 161 | 108 | 34 |
| VS | 1 000 | 12 | 54 | 64 | 130 | 154 | 260 | 153 | 127 | 46 |
| VD | 1 000 | 2 | 48 | 52 | 106 | 128 | 240 | 152 | 165 | 107 |
| ZG | 1 000 | 5 | 33 | 38 | 81 | 111 | 238 | 161 | 185 | 148 |
| ZH | 1 000 | 3 | 41 | 45 | 95 | 125 | 260 | 162 | 165 | 103 |
| Canton de Fribourg | | | | | | | | | | |
| Kanton Freiburg | | | | | | | | | | |
| 1983/84 | 1 000 | 292 | 169 | 150 | 186 | 89 | 76 | 20 | 11 | 7 |
| 1985/86 | 1 000 | 248 | 152 | 149 | 201 | 107 | 96 | 26 | 12 | 9 |
| 1987/88 | 1 000 | 157 | 112 | 115 | 208 | 149 | 180 | 47 | 21 | 11 |
| 1989/90 | 1 000 | 113 | 97 | 109 | 211 | 158 | 208 | 61 | 28 | 15 |
| 1991/92 | 1 000 | 86 | 77 | 95 | 203 | 162 | 240 | 81 | 38 | 18 |
| 1993/94 | 1 000 | 60 | 59 | 74 | 176 | 167 | 268 | 118 | 58 | 20 |
| 1995/96 | 1 000 | 53 | 67 | 69 | 168 | 162 | 273 | 125 | 62 | 20 |
| 1997/98 | 1 000 | 38 | 72 | 67 | 165 | 161 | 277 | 132 | 66 | 21 |
| 1999/2000 | 1 000 | 36 | 69 | 67 | 162 | 160 | 280 | 135 | 70 | 21 |
| 2001 | 1 000 | 19 | 59 | 58 | 136 | 152 | 290 | 161 | 92 | 32 |
| 2002 | 1 000 | 20 | 57 | 56 | 132 | 151 | 285 | 165 | 99 | 34 |
| 2003 | 1 000 | 19 | 53 | 58 | 129 | 153 | 283 | 167 | 105 | 35 |
| 2004 | 1 000 | 19 | 52 | 55 | 129 | 150 | 280 | 169 | 109 | 37 |
| 2005 | 1 000 | 19 | 51 | 55 | 125 | 150 | 281 | 167 | 112 | 39 |
| 2006 | 1 000 | 9 | 50 | 55 | 121 | 148 | 283 | 172 | 119 | 43 |
| 2007 | 1 000 | 11 | 50 | 53 | 116 | 146 | 281 | 172 | 124 | 47 |
| 2008 | 1 000 | 10 | 50 | 52 | 111 | 142 | 281 | 174 | 131 | 49 |
| 2009 | 1 000 | 10 | 47 | 52 | 108 | 141 | 278 | 175 | 136 | 52 |
| 2010 | 1 000 | 11 | 48 | 52 | 106 | 140 | 278 | 174 | 138 | 55 |
| 2011 | 1 000 | 5 | 53 | 58 | 116 | 143 | 250 | 154 | 157 | 64 |
| 2012 | 1 000 | 5 | 52 | 57 | 115 | 143 | 252 | 154 | 157 | 65 |

¹Le revenu net correspond au revenu imposable, auquel sont ajoutées les déductions répertoriées: pour personne mariée, pour enfant(s) ou personne nécessiteuse, primes d'assurance et intérêts de capitaux d'épargne, revenu du travail du conjoint

¹Das reine Einkommen umfasst das steuerbare Einkommen, zuzüglich nachfolgender Abzüge: für verheiratete Personen, für Kind(er) oder unterstützte Personen, Versicherungsprämien und Sparzinsen, Erwerbseinkommen des zweitverdienenden Ehegatten

²Les éventuelles différences entre le total et la somme des nombres sont dues aux nombres arrondis

²Allfällige Unterschiede zwischen Gesamtsumme und addierten Einzelwerten sind auf Rundungsdifferenzen zurückzuführen

Source: Impôt fédéral direct: Personnes physiques, Cantons, vol. 1983/84-2012 - Administration fédérale des contributions, Berne

Quelle: Direkte Bundessteuer: Natürliche Personen, Kantone, Vol. 1983/84-2012 - Eidg. Steuerverwaltung, Bern, t17-303

| | | |
|---|---|---|
| O | T | P |
| ✓ | ✓ | ✓ |

Bilan de l'Etat de Fribourg, de 2010 à 2014
 Bilanz des Staates Freiburg von 2010 bis 2014

Selon le modèle comptable harmonisé (MCH2) et le nouveau modèle comptable de la Confédération (NMC), en milliers de francs¹
 Gemäss harmonisiertem Rechnungslegungsmodell (HRM2) und Rechnungsmodell des Bundes (NRM), in Tausend Franken¹

| T18-03 | 2010 | 2011 | 2012 | 2013 | 2014 | |
|--|------------------|------------------|------------------|------------------|------------------|---|
| Actif | 3 150 252 | 3 136 540 | 3 030 794 | 2 641 202 | 2 687 869 | Aktiven |
| Patrimoine financier | 2 301 041 | 2 214 761 | 2 223 602 | 1 799 637 | 1 835 156 | Finanzvermögen |
| Liquidités et placements à court terme | 272 984 | 275 614 | 368 102 | 404 205 | 351 943 | Flüssige Mittel und kurzfristige Geldanlagen |
| Créances | 846 687 | 805 070 | 808 977 | 613 833 | 793 629 | Forderungen |
| Placements financiers à court terme | 1 045 000 | - | - | - | - | Kurzfristige Finanzanlagen |
| Comptes de régularisation actifs | 81 703 | 194 454 | 175 040 | 159 859 | 127 251 | Aktive Rechnungsabgrenzungen |
| Stocks et travaux en cours | 10 544 | 12 013 | 7 346 | 7 022 | 6 207 | Vorräte und angefangene Arbeiten |
| Placements financiers | 36 100 | 927 609 | 851 636 | 602 218 | 556 125 | Finanzanlagen |
| Immobilisations corporelles | 8 023 | - | 12 500 | 12 500 | - | Sachanlagen |
| Patrimoine administratif | 849 211 | 921 779 | 807 192 | 841 565 | 852 713 | Verwaltungsvermögen |
| Immobilisations corporelles | 648 977 | 668 897 | 485 082 | 521 034 | 523 109 | Sachanlagen |
| Immobilisations incorporelles | - | - | - | 152 | 304 | Immaterielle Anlagen |
| Prêts et participations | 200 234 | - | - | - | - | Darlehen und Beteiligungen |
| Prêts | - | 122 037 | 191 065 | 188 920 | 185 341 | Darlehen |
| Participations, capital social | - | 130 845 | 131 045 | 131 459 | 143 959 | Beteiligungen, Grundkapitalien |
| Passif | 3 150 252 | 3 136 540 | 3 030 794 | 2 641 202 | 2 687 869 | Passiven |
| Capitaux de tiers | 1 808 911 | 1 480 705 | 1 492 239 | 1 088 661 | 1 139 442 | Fremdkapital |
| Engagements courants | 670 289 | 485 871 | 529 926 | 447 575 | 555 474 | Laufende Verbindlichkeiten |
| Engagements financiers à court terme | 844 | 385 | - | 10 914 | 2 956 | Kurzfristige Finanzverbindlichkeiten |
| Comptes de régularisation passifs | 334 929 | 340 362 | 312 031 | 337 552 | 354 389 | Passive Rechnungsabgrenzungen |
| Engagements financiers à long terme | 330 000 | 420 998 | 421 355 | 81 375 | 19 986 | Langfristige Finanzverbindlichkeiten |
| Provisions à long terme | 386 545 | 183 806 | 177 833 | 158 711 | 151 606 | Langfristige Rückstellungen |
| Fonds affectés | 86 303 | 49 283 | 51 093 | 52 535 | 55 030 | Zweckgebundene Mittel / Fonds |
| Capital propre | 1 341 342 | 1 655 834 | 1 538 555 | 1 552 541 | 1 548 427 | Eigenkapital |
| Engagements ou avances sur financements spéciaux et fonds enregistrés sous le capital propre | - | 87 059 | 92 502 | 104 770 | 109 990 | Verpflichtungen bzw. Vorschüsse gegenüber Spezialfinanzierungen und Fonds im Eigenkapital |
| Réserves des domaines de l'enveloppe budgétaire | - | 44 788 | 40 000 | 40 000 | 40 000 | Rücklagen der Globalbudgetbereiche |
| Préfinancements | - | 180 000 | 180 000 | 180 000 | 170 420 | Vorfinanzierungen |
| Autre capital propre | - | - | - | 2 626 | - | Übriges Eigenkapital |
| Excédent/découvert du bilan | 1 341 342 | 1 343 988 | 1 226 054 | 1 225 146 | 1 228 017 | Bilanzüberschuss/-fehlbetrag |

¹Les éventuelles différences entre le total et la somme des nombres sont dues aux nombres arrondis

¹Allfällige Unterschiede zwischen Gesamtsumme und addierten Einzelwerten sind auf Rundungsdifferenzen zurückzuführen

Source: Administration fédérale des finances, Berne

Quelle: Eidg. Finanzverwaltung, Bern, t17-305

| | | |
|---|---|---|
| O | T | P |
| ✓ | ✓ | ✓ |

Compte financier de l'Etat de Fribourg, par nature et fonction principale, en 2014

Finanzrechnung des Staates Freiburg nach Sachgruppe und Hauptfunktion 2014

Selon le modèle comptable harmonisé (MCH2) et le nouveau modèle comptable de la Confédération (NMC), en milliers de francs¹

Gemäss harmonisiertem Rechnungslegungsmodell (HRM2) und Rechnungsmodell des Bundes (NRM), in Tausend Franken¹

| T18-04 | Total | Fonction principale / Hauptfunktion | | | | | | | | | | Finances et impôts |
|--|------------------|-------------------------------------|--|------------------|------------------------------------|-----------------|--------------------|-------------------------------------|--|-------------------|----------------------|---|
| | | Administration générale | Ordre et sécurité publique, défense | Formation | Culture, sports et loisirs, église | Santé | Sécurité sociale | Transports et télécommunications | Protection de l'environnement et aménagement du territoire | Economie publique | Finances et impôts | |
| | | Allgemeine Verwaltung | Öffentliche Ordnung und Sicherheit, Verteidigung | Bildung | Kultur, Sport und Freizeit, Kirche | Gesundheit | Soziale Sicherheit | Verkehr und Nachrichtenübermittlung | Umweltschutz und Raumordnung | Volkswirtschaft | Finanzen und Steuern | |
| RECETTES DU COMPTE FINANCIER | 3 256 237 | 42 831 | 134 690 | 608 477 | 5 172 | 66 202 | 264 182 | 87 069 | 17 928 | 301 887 | 1 727 799 | EINNAHMEN DER FINANZRECHNUNG |
| Recettes courantes | 3 192 830 | 42 818 | 130 560 | 596 948 | 5 172 | 66 202 | 264 175 | 62 426 | 11 565 | 285 164 | 1 727 799 | Laufende Einnahmen |
| Revenus fiscaux | 1 149 886 | - | - | - | - | - | - | - | - | - | 1 149 886 | Fiskalertrag |
| Patentes et concessions | 37 152 | 19 125 | 4 758 | - | 2 585 | - | - | - | - | 10 685 | - | Regalien und Konzessionen |
| Compensations | 317 493 | 20 124 | 118 297 | 116 589 | 1 393 | 14 014 | 9 455 | 16 604 | 7 269 | 13 749 | - | Entgelte |
| Revenus divers | 1 475 | - | 28 | 1 427 | - | - | - | - | - | 20 | - | Verschiedene Erträge |
| Revenus financiers | 82 422 | 3 435 | 1 318 | 1 808 | 30 | 46 | - | 161 | 11 | 59 381 | 16 232 | Finanzertrag |
| Revenus de transfert | 1 604 402 | 134 | 6 160 | 477 124 | 1 164 | 52 142 | 254 721 | 45 661 | 4 285 | 201 330 | 561 681 | Transferertrag |
| Recettes d'investissement | 63 407 | 13 | 4 129 | 11 529 | - | - | 7 | 24 643 | 6 363 | 16 723 | - | Investitions-einnahmen |
| Transfert d'immobilisations corporelles dans le patrimoine financier | 47 | - | 17 | - | - | - | - | 31 | - | - | - | Übertragung von Sachanlagen in das Finanzvermögen |
| Remboursements | 7 651 | 13 | 1 658 | 5 273 | - | - | - | 248 | - | 458 | - | Rückerstattungen |
| Remboursement de prêts | 8 562 | - | - | 389 | - | - | - | 1 110 | - | 7 064 | - | Rückzahlung von Darlehen |
| Remboursement de propres contributions à des investissements | 126 | - | - | - | - | - | 7 | - | - | 119 | - | Rückzahlung eigener Investitionsbeiträge |
| Contributions à des investissements (propres et à redistribuer) | 47 022 | - | 2 454 | 5 868 | - | - | - | 23 254 | 6 363 | 9 083 | - | Investitionsbeiträge (eigene und durchlaufende) |
| DÉPENSES DU COMPTE FINANCIER | 3 275 682 | 167 655 | 262 788 | 1 241 692 | 47 584 | 438 619 | 588 385 | 164 912 | 43 969 | 277 436 | 42 642 | AUSGABEN DER FINANZRECHNUNG |
| Dépenses courantes | 3 099 448 | 133 370 | 260 602 | 1 206 375 | 47 584 | 431 619 | 588 373 | 107 601 | 25 967 | 255 315 | 42 642 | Laufende Ausgaben |
| Charges de personnel | 1 245 425 | 86 105 | 182 263 | 842 196 | 17 644 | 19 693 | 42 833 | 24 741 | 11 025 | 18 926 | - | Personalaufwand |
| Charges de biens et services autres charges d'exploitation | 350 723 | 45 017 | 77 847 | 141 681 | 11 414 | 6 066 | 13 722 | 28 074 | 7 834 | 17 522 | 1 547 | Sach- und übriger Betriebsaufwand |
| Charges financières | 4 200 | - | 6 | - | - | - | - | - | - | 21 | 4 172 | Finanzaufwand |
| Charges de transfert | 1 499 099 | 2 248 | 485 | 222 499 | 18 526 | 405 859 | 531 817 | 54 786 | 7 108 | 218 847 | 36 923 | Transferaufwand |
| Dépenses d'investissement | 176 234 | 34 285 | 2 186 | 35 317 | - | 7 000 | 12 | 57 311 | 18 002 | 22 121 | - | Investitions-ausgaben |
| Immobilisations corporelles | 117 052 | 34 285 | 1 842 | 30 355 | - | 7 000 | 9 | 37 249 | 5 110 | 1 201 | - | Sachanlagen |
| Prêts | 8 184 | - | - | 473 | - | - | - | 5 000 | - | 2 711 | - | Darlehen |
| Contributions à des investissements (propres et à redistribuer) | 50 998 | - | 344 | 4 489 | - | - | 3 | 15 062 | 12 891 | 18 209 | - | Investitionsbeiträge (eigene und durchlaufende) |
| EXCEDENT DU COMPTE FINANCIER | -19 445 | -124 824 | -128 098 | -633 215 | -42 412 | -372 417 | -324 203 | -77 843 | -26 041 | 24 451 | 1 685 157 | ÜBERSCHUSS DER FINANZRECHNUNG |

¹Les éventuelles différences entre le total et la somme des nombres sont dues aux nombres arrondis

¹Allfällige Unterschiede zwischen Gesamtsumme und addierten Einzelwerten sind auf Rundungsdifferenzen zurückzuführen

Source: Administration fédérale des finances, Berne

Quelle: Eidg. Finanzverwaltung, Bern, t17-306

| | | |
|---|---|---|
| O | T | P |
| ✓ | ✓ | ✓ |

Recettes du compte financier de l'Etat de Fribourg, par nature, de 2011 à 2014

Einnahmen der Finanzrechnung des Staates Freiburg nach Sachgruppe von 2011 bis 2014

Selon le modèle comptable harmonisé (MCH2) et le nouveau modèle comptable de la Confédération (NMC), en milliers de francs¹
 Gemäss harmonisiertem Rechnungslegungsmodell (HRM2) und Rechnungsmodell des Bundes (NRM), in Tausend Franken¹

| T18-05 | 2011 | 2012 | 2013 | 2014 | |
|---|------------------|------------------|------------------|------------------|---|
| RECETTES, TOTAL | 3 211 625 | 3 182 681 | 3 219 295 | 3 256 237 | EINNAHMEN, TOTAL |
| RECETTES ORDINAIRES | 3 211 625 | 3 182 681 | 3 219 295 | 3 256 237 | ORDENTLICHE EINNAHMEN |
| Recettes d'exploitation | 3 034 265 | 3 033 018 | 3 083 864 | 3 110 408 | Betriebliche Einnahmen |
| Revenus fiscaux | 1 117 265 | 1 108 355 | 1 128 509 | 1 149 886 | Fiskalertrag |
| Patentes et concessions | 85 432 | 59 492 | 58 976 | 37 152 | Regalien und Konzessionen |
| Compensations | 271 968 | 289 679 | 298 300 | 317 493 | Entgelte |
| Revenus divers ^f | 12 522 | 5 754 | 6 856 | 1 475 | Verschiedene Erträge ^f |
| Revenus de transfert ^f | 1 547 078 | 1 569 737 | 1 591 224 | 1 604 402 | Transferertrag ^f |
| Recettes financières | 90 492 | 81 322 | 84 626 | 82 422 | Finanzeinnahmen |
| Revenus financiers | 90 492 | 81 322 | 84 626 | 82 422 | Finanzertrag |
| Recettes d'investissement | 86 869 | 68 342 | 50 805 | 63 407 | Investitionseinnahmen |
| Transfert d'immobilisation corporelles dans le patrimoine financier | 1 879 | 645 | - | 47 | Übertragung von Sachanlagen in das Finanzvermögen |
| Remboursements | 8 | 91 | 29 | 7 651 | Rückerstattungen |
| Remboursement de prêts | 7 904 | 8 382 | 8 537 | 8 562 | Rückzahlung von Darlehen |
| Transfert de participations | - | - | 46 | - | Übertragung von Beteiligungen |
| Remboursement de propres contributions à des investissements | 29 | 452 | 559 | 126 | Rückzahlung eigener Investitionsbeiträge |
| Contributions à des investissements (propres et à redistribuer) | 77 048 | 58 772 | 41 634 | 47 022 | Investitionsbeiträge (eigene und durchlaufende) |

¹Les éventuelles différences entre le total et la somme des nombres sont dues aux nombres arrondis

¹Allfällige Unterschiede zwischen Gesamtsumme und addierten Einzelwerten sind auf Rundungsdifferenzen zurückzuführen

Source: Administration fédérale des finances, Berne

Quelle: Eidg. Finanzverwaltung, Bern, t17-307

| | | |
|---|---|---|
| O | T | P |
| ✓ | ✓ | ✓ |

Dépenses du compte financier de l'Etat de Fribourg, par nature, de 2011 à 2014

Ausgaben der Finanzrechnung des Staates Freiburg nach Sachgruppe von 2011 bis 2014

Selon le modèle comptable harmonisé (MCH2) et le nouveau modèle comptable de la Confédération (NMC), en milliers de francs¹
 Gemäss harmonisiertem Rechnungslegungsmodell (HRM2) und Rechnungsmodell des Bundes (NRM), in Tausend Franken¹

| T18-06 | 2011 | 2012 | 2013 | 2014 | |
|---|------------------|------------------|------------------|------------------|---|
| DEPENSES, TOTAL | 3 155 940 | 3 181 787 | 3 283 291 | 3 275 682 | AUSGABEN, TOTAL |
| DEPENSES ORDINAIRES | 3 155 940 | 3 181 787 | 3 283 291 | 3 275 682 | ORDENTLICHE AUSGABEN |
| Dépenses d'exploitation | 2 878 649 | 2 985 150 | 3 079 128 | 3 095 248 | Betriebliche Ausgaben |
| Charges de personnel | 1 172 394 | 1 216 576 | 1 240 753 | 1 245 425 | Personalaufwand |
| Charges de biens et services autres charges d'exploitation | 344 309 | 346 695 | 349 595 | 350 723 | Sach- und übriger Betriebsaufwand |
| Charges de transfert | 1 361 945 | 1 421 879 | 1 488 780 | 1 499 099 | Transferaufwand |
| Dépenses financières | 22 153 | 16 276 | 14 011 | 4 200 | Finanzausgaben |
| Charges financières | 22 153 | 16 276 | 14 011 | 4 200 | Finanzaufwand |
| Dépenses d'investissement | 255 138 | 180 361 | 190 152 | 176 234 | Investitionsausgaben |
| Immobilisations corporelles | 171 012 | 119 141 | 134 854 | 117 052 | Sachanlagen |
| Prêts | 29 074 | 11 899 | 9 415 | 8 184 | Darlehen |
| Participations et capital social | 1 983 | 200 | 460 | - | Beteiligungen und Grundkapitalien |
| Contributions à des investissements (propres et à redistribuer) | 53 069 | 49 121 | 45 423 | 50 998 | Investitionsbeiträge (eigene und durchlaufende) |

¹Les éventuelles différences entre le total et la somme des nombres sont dues aux nombres arrondis

¹Allfällige Unterschiede zwischen Gesamtsumme und addierten Einzelwerten sind auf Rundungsdifferenzen zurückzuführen

Source: Administration fédérale des finances, Berne

Quelle: Eidg. Finanzverwaltung, Bern, t17-308

| | | |
|---|---|---|
| O | T | P |
| ✓ | ✓ | ✓ |

Compte financier de l'Etat de Fribourg, par fonction détaillée, en 2013 et 2014
 Finanzrechnung des Staates Freiburg nach detaillierter Funktion 2013 und 2014

Selon le modèle comptable harmonisé (MCH2) et le nouveau modèle comptable de la Confédération (NMC), en milliers de francs¹
 Gemäss harmonisiertem Rechnungslegungsmodell (HRM2) und Rechnungsmodell des Bundes (NRM), in Tausend Franken¹

| T18-07 | Recettes du compte financier | | Dépenses du compte financier | | Excédent du compte financier | | |
|---|------------------------------|------------------|------------------------------|------------------|-------------------------------|-----------------|---|
| | Einnahmen der Finanzrechnung | | Ausgaben der Finanzrechnung | | Überschuss der Finanzrechnung | | |
| | 2013 | 2014 | 2013 | 2014 | 2013 | 2014 | |
| TOTAL | 3 219 295 | 3 256 237 | 3 283 291 | 3 275 682 | -63 996 | -19 445 | TOTAL |
| Administration générale | 40 202 | 42 831 | 150 040 | 167 655 | -109 838 | -124 824 | Allgemeine Verwaltung |
| Législatif et Exécutif | 325 | 371 | 5 891 | 5 508 | -5 566 | -5 137 | Legislative und Exekutive |
| Services généraux | 39 877 | 42 460 | 144 149 | 162 147 | -104 272 | -119 687 | Allgemeine Dienste |
| Ordre et sécurité publics, défense | 129 523 | 134 690 | 274 157 | 262 788 | -144 634 | -128 098 | Öffentliche Ordnung und Sicherheit, Verteidigung |
| Sécurité publique | 32 256 | 36 637 | 117 180 | 104 343 | -84 924 | -67 706 | Öffentliche Sicherheit |
| Justice | 22 287 | 21 796 | 65 635 | 68 878 | -43 348 | -47 082 | Rechtssprechung |
| Exécution des peines | 18 608 | 18 622 | 41 290 | 41 832 | -22 682 | -23 210 | Strafvollzug |
| Questions juridiques | 48 313 | 49 817 | 39 377 | 37 807 | 8 936 | 12 010 | Allgemeines Rechtswesen |
| Service du feu | 444 | 649 | 1 235 | 1 089 | -791 | -440 | Feuerwehr |
| Défense | 7 615 | 7 169 | 9 441 | 8 839 | -1 826 | -1 670 | Verteidigung |
| Formation | 580 433 | 608 477 | 1 220 031 | 1 241 919 | -639 598 | -633 442 | Bildung |
| Scolaire obligatoire | 189 632 | 191 238 | 378 620 | 380 351 | -188 988 | -189 113 | Obligatorische Schule |
| Ecoles spéciales | 41 150 | 41 315 | 83 792 | 84 031 | -42 642 | -42 716 | Sonderschulen |
| Formation professionnelle initiale | 51 170 | 58 025 | 151 977 | 156 822 | -100 807 | -98 797 | Berufliche Grundbildung |
| Ecoles de formation générale | 8 272 | 8 553 | 107 230 | 102 091 | -98 958 | -93 537 | Allgemeinbildende Schulen |
| Formation professionnelle supérieure | 644 | 578 | 7 746 | 7 887 | -7 102 | -7 309 | Höhere Berufsbildung |
| Hautes écoles | 230 626 | 245 877 | 422 655 | 439 150 | -192 030 | -193 273 | Hochschulen |
| Recherche | 58 287 | 62 245 | 58 287 | 62 245 | - | 0 | Forschung |
| Formations, autres | 652 | 647 | 9 723 | 9 343 | -9 071 | -8 696 | Übriges Bildungswesen |
| Culture, sports et loisirs, église | 4 879 | 5 172 | 50 656 | 47 584 | -45 777 | -42 412 | Kultur, Sport und Freizeit, Kirche |
| Héritage culturel | 1 140 | 1 267 | 18 925 | 18 095 | -17 785 | -16 828 | Kulturerbe |
| Cultures, autres | 582 | 686 | 27 004 | 24 713 | -26 422 | -24 027 | Kultur, übrige |
| Sports et loisirs | 3 157 | 3 219 | 4 727 | 4 776 | -1 569 | -1 557 | Sport und Freizeit |
| Santé | 55 634 | 66 202 | 435 413 | 438 619 | -379 779 | -372 417 | Gesundheit |
| Hôpitaux, homes médicalisés | 44 667 | 55 970 | 398 078 | 402 489 | -353 412 | -346 518 | Spitäler, Kranken- und Pflegeheime |
| Soins ambulatoires | - | - | 9 072 | 8 015 | -9 072 | -8 015 | Ambulante Krankenpflege |
| Prévention de la santé | 9 539 | 9 179 | 21 498 | 21 062 | -11 960 | -11 883 | Gesundheitsprävention |
| Santé publique, n. m. a. | 1 429 | 1 052 | 6 766 | 7 052 | -5 336 | -6 000 | Gesundheitswesen, n. a. g. |
| Sécurité sociale | 256 938 | 264 182 | 592 449 | 588 158 | -335 511 | -323 975 | Soziale Sicherheit |
| Maladie et accident | 77 353 | 80 500 | 164 890 | 152 002 | -87 537 | -71 502 | Krankheit und Unfall |
| Invalidité | 78 321 | 81 264 | 157 819 | 163 081 | -79 498 | -81 817 | Invalidität |
| Vieillesse et survivants | 24 770 | 24 667 | 105 083 | 103 980 | -80 313 | -79 313 | Alter und Hinterlassene |
| Famille et jeunesse | 23 281 | 23 473 | 53 230 | 51 733 | -29 949 | -28 260 | Familie und Jugend |
| Chômage | 21 231 | 22 683 | 28 147 | 29 292 | -6 915 | -6 609 | Arbeitslosigkeit |
| Construction de logements sociaux | 2 075 | 2 032 | 6 930 | 6 847 | -4 855 | -4 815 | Sozialer Wohnungsbau |
| Aide sociale et domaine de l'asile | 29 906 | 29 563 | 76 150 | 81 003 | -46 245 | -51 440 | Sozialhilfe und Asylwesen |
| Domaine social, n. m. a. | - | - | 200 | 220 | -200 | -220 | Soziale Wohlfahrt, n. a. g. |
| Transports et télécommunications | 78 291 | 87 069 | 177 156 | 164 912 | -98 864 | -77 843 | Verkehr und Nachrichtenübermittlung |
| Circulation routière | 61 268 | 67 638 | 110 246 | 87 557 | -48 978 | -19 919 | Strassenverkehr |
| Transports publics | 16 854 | 19 237 | 60 948 | 76 791 | -44 093 | -57 555 | Öffentlicher Verkehr |
| Trafic, autres | 169 | 195 | 5 962 | 563 | -5 793 | -369 | Verkehr, übrige |

¹Les éventuelles différences entre le total et la somme des nombres sont dues aux nombres arrondis

¹Allfällige Unterschiede zwischen Gesamtsumme und addierten Einzelwerten sind auf Rundungsdifferenzen zurückzuführen

Source: Administration fédérale des finances, Berne

Quelle: Eidg. Finanzverwaltung, Bern, t17-309

| | | |
|---|---|---|
| O | T | P |
| ✓ | ✓ | ✓ |

Compte financier de l'Etat de Fribourg, par fonction détaillée, en 2013 et 2014
 Finanzrechnung des Staates Freiburg nach detaillierter Funktion 2013 und 2014

Selon le modèle comptable harmonisé (MCH2) et le nouveau modèle comptable de la Confédération (NMC), en milliers de francs¹
 Gemäss harmonisiertem Rechnungslegungsmodell (HRM2) und Rechnungsmodell des Bundes (NRM), in Tausend Franken¹

| T18-07 | Recettes du compte financier | | Dépenses du compte financier | | Excédent du compte financier | | |
|---|------------------------------|------------------|------------------------------|----------------|-------------------------------|------------------|-------------------------------------|
| | Einnahmen der Finanzrechnung | | Ausgaben der Finanzrechnung | | Überschuss der Finanzrechnung | | |
| | 2013 | 2014 | 2013 | 2014 | 2013 | 2014 | |
| Protection de l'environnement et aménagement du territoire | 19 213 | 17 928 | 34 755 | 43 969 | -15 541 | -26 041 | Umweltschutz und Raumordnung |
| Traitement des eaux usées | - | - | 249 | - | -249 | - | Abwasserbeseitigung |
| Gestion des déchets | 4 342 | 1 808 | 2 750 | 882 | 1 592 | 926 | Abfallwirtschaft |
| Aménagements | 1 977 | 97 | 6 254 | 2 017 | -4 277 | -1 920 | Verbauungen |
| Protection des espèces et du paysage | 849 | 849 | 1 938 | 4 459 | -1 089 | -3 610 | Arten- und Landschaftsschutz |
| Lutte contre la pollution de l'environnement | 7 576 | 10 801 | 10 759 | 23 855 | -3 183 | -13 054 | Bekämpfung von Umweltverschmutzung |
| Protection de l'environnement, autres | 1 067 | 1 021 | 8 090 | 7 913 | -7 023 | -6 892 | Übriger Umweltschutz |
| Aménagement du territoire | 3 402 | 3 351 | 4 714 | 4 843 | -1 312 | -1 492 | Raumordnung |
| Economie publique | 330 168 | 301 887 | 286 094 | 277 436 | 44 074 | 24 451 | Volkswirtschaft |
| Agriculture | 221 016 | 215 027 | 235 356 | 228 177 | -14 340 | -13 150 | Landwirtschaft |
| Sylviculture | 13 045 | 10 581 | 30 693 | 27 106 | -17 648 | -16 525 | Forstwirtschaft |
| Chasse et pêche | 1 505 | 1 698 | 2 224 | 2 268 | -719 | -570 | Jagd und Fischerei |
| Tourisme | - | - | 3 707 | 3 667 | -3 707 | -3 667 | Tourismus |
| Industrie, artisanat, commerce | 6 096 | 4 607 | 10 856 | 12 997 | -4 761 | -8 390 | Industrie, Gewerbe, Handel |
| Banques et assurances | 58 740 | 39 000 | - | - | 58 740 | 39 000 | Banken und Versicherungen |
| Combustibles et énergie | 29 246 | 30 403 | 2 797 | 3 221 | 26 449 | 27 182 | Brennstoffe und Energie |
| Autres exploitations artisanales | 521 | 571 | 460 | - | 61 | 571 | Sonstige gewerbliche Betriebe |
| Finances et impôts | 1 724 014 | 1 727 799 | 62 542 | 42 642 | 1 661 473 | 1 685 157 | Finanzen und Steuern |
| Impôts | 1 128 509 | 1 149 886 | 5 203 | 1 547 | 1 123 305 | 1 148 339 | Steuern |
| Péréquation financière et compensation des charges | 467 439 | 447 054 | 16 550 | 16 752 | 450 890 | 430 303 | Finanz- und Lastenausgleich |
| Parts aux recettes de la Confédération | 103 665 | 113 888 | - | - | 103 665 | 113 888 | Ertragsanteile an Bundeseinnahmen |
| Parts de revenus, autres | - | - | 26 799 | 20 172 | -26 799 | -20 172 | Ertragsanteile, übrige |
| Administration de la fortune et de la dette | 24 159 | 16 232 | 13 989 | 4 172 | 10 170 | 12 060 | Vermögens-, Schuldenverwaltung |
| Redistribution | 243 | 739 | - | - | 243 | 739 | Rückverteilungen |

¹Les éventuelles différences entre le total et la somme des nombres sont dues aux nombres arrondis

¹Allfällige Unterschiede zwischen Gesamtsumme und addierten Einzelwerten sind auf Rundungsdifferenzen zurückzuführen

Source: Administration fédérale des finances, Berne

Quelle: Eidg. Finanzverwaltung, Bern, t17-309

| | | |
|---|---|---|
| O | T | P |
| ✓ | ✓ | ✓ |

Compte financier de l'Etat de Fribourg, par fonction principale, en 2013 et 2014

Finanzrechnung des Staates Freiburg nach Hauptfunktion 2013 und 2014

Selon le modèle comptable harmonisé (MCH2) et le nouveau modèle comptable de la Confédération (NMC), en francs par habitant (population résidente permanente)
Gemäss harmonisiertem Rechnungslegungsmodell (HRM2) und Rechnungsmodell des Bundes (NRM), in Franken pro Einwohner (ständige Wohnbevölkerung)

| T18-08 | Recettes du compte financier | | Dépenses du compte financier | | Excédent du compte financier | | |
|--|------------------------------|---------------|------------------------------|---------------|-------------------------------|------------|--|
| | Einnahmen der Finanzrechnung | | Ausgaben der Finanzrechnung | | Überschuss der Finanzrechnung | | |
| | 2013 | 2014 | 2013 | 2014 | 2013 | 2014 | |
| Total¹ | 10 817 | 10 733 | 11 032 | 10 797 | -215 | -64 | Total¹ |
| Administration générale | 135 | 141 | 504 | 553 | -369 | -411 | Allgemeine Verwaltung |
| Ordre et sécurité publics, défense | 435 | 444 | 921 | 866 | -486 | -422 | Öffentliche Ordnung und Sicherheit, Verteidigung |
| Formation | 1 950 | 2 006 | 4 099 | 4 094 | -2 149 | -2 088 | Bildung |
| Culture, sports et loisirs, église | 16 | 17 | 170 | 157 | -154 | -140 | Kultur, Sport und Freizeit, Kirche |
| Santé | 187 | 218 | 1 463 | 1 446 | -1 276 | -1 228 | Gesundheit |
| Sécurité sociale | 863 | 871 | 1 991 | 1 939 | -1 127 | -1 068 | Soziale Sicherheit |
| Transports et télécommunications | 263 | 287 | 595 | 544 | -332 | -257 | Verkehr und Nachrichtenübermittlung |
| Protection de l'environnement et aménagement du territoire | 65 | 59 | 117 | 145 | -52 | -86 | Umweltschutz und Raumordnung |
| Economie publique | 1 109 | 995 | 961 | 914 | 148 | 81 | Volkswirtschaft |
| Finances et impôts | 5 793 | 5 695 | 210 | 141 | 5 582 | 5 555 | Finanzen und Steuern |
| > dont impôts ^f | 3 792 | 3 790 | 17 | 5 | 3 774 | 3 785 | > davon Steuern ^f |

¹Les éventuelles différences entre le total général et la somme des nombres sont dues aux nombres arrondis

¹Allfällige Unterschiede zwischen Gesamtsumme und addierten Einzelwerten sind auf Rundungsdifferenzen zurückzuführen

Source: Administration fédérale des finances, Berne

Quelle: Eidg. Finanzverwaltung, Bern, t17-450

| | | |
|---|---|---|
| O | T | P |
| ✓ | ✓ | ✓ |

Péréquation financière intercommunale, pour l'année 2017
Interkommunaler Finanzausgleich für das Jahr 2017

Etat au 1^{er} janvier 2017 / Stand am 1. Januar 2017

| T18-09 | Indice du potentiel fiscal (ressources) Steuerpotenzialindex (Ressourcen) | Indice synthétique des besoins Synthetischer Bedarfsindex | | Indice du potentiel fiscal (ressources) Steuerpotenzialindex (Ressourcen) | Indice synthétique des besoins Synthetischer Bedarfsindex | | Indice du potentiel fiscal (ressources) Steuerpotenzialindex (Ressourcen) | Indice synthétique des besoins Synthetischer Bedarfsindex |
|--------------------------|--|--|-----------------------|--|--|----------------------------|--|--|
| Broye / Broye | | | Echarlens | 85,28 | 100,73 | See / Lac | | |
| Belmont-Broye | 91,55 | 104,67 | Grandvillard | 85,61 | 93,43 | Courgevaux | 101,28 | 96,92 |
| Châtillon | 98,13 | 98,38 | Gruyères | 86,89 | 101,76 | Courtepin | 76,80 | 108,51 |
| Cheiry | 57,99 | 99,13 | Hauteville | 78,08 | 103,33 | Cressier | 238,50 | 105,51 |
| Cheyres-Châbles | 101,72 | 99,23 | Haut-Intyamon | 66,77 | 92,10 | Fräschels | 101,50 | 87,84 |
| Cugy | 79,48 | 101,30 | Jaun | 64,58 | 97,70 | Galmiz | 83,06 | 93,93 |
| Delley-Portalban | 93,96 | 83,97 | Marsens | 89,43 | 113,00 | Gempenach | 77,75 | 84,69 |
| Estavayer | 87,63 | 100,31 | Morlon | 99,48 | 102,52 | Greng | 397,01 | 93,49 |
| Fétigny | 66,54 | 111,02 | Le Pâquier | 80,80 | 106,68 | Gurmels | 81,91 | 94,89 |
| Gletterens | 87,04 | 100,36 | Pont-en-Ogoz | 88,25 | 95,52 | Kerzers | 93,41 | 98,96 |
| Lully | 72,60 | 107,23 | Pont-la-Ville | 84,66 | 102,20 | Kleinbödingen | 111,12 | 79,83 |
| Ménières | 72,66 | 115,75 | Riaz | 90,84 | 98,25 | Meyriez | 146,28 | 104,15 |
| Montagny | 69,89 | 102,02 | La Roche | 87,25 | 95,14 | Misery-Courtion | 73,43 | 102,68 |
| Les Montets | 71,04 | 100,07 | Sâles | 80,63 | 103,40 | Mont-Vully | 126,09 | 98,06 |
| Nuvilly | 65,62 | 100,23 | Sorens | 111,51 | 96,86 | Muntelier | 156,31 | 103,26 |
| Prévondavaux | 68,91 | 129,08 | Val-de-Charmey | 102,08 | 91,44 | Murten / Morat | 109,53 | 105,72 |
| St-Aubin | 88,92 | 98,09 | Vaulruz | 79,00 | 97,67 | Ried bei Kerzers | 99,58 | 96,25 |
| Sévaz | 93,01 | 113,58 | Vuadens | 82,53 | 106,49 | Ulmiz | 87,85 | 98,22 |
| Surpierre | 65,86 | 92,45 | Sarine / Saane | | | Singine / Sense | | |
| Vallon | 73,63 | 107,06 | Arconciel | 86,29 | 98,37 | Alterswil | 77,96 | 95,31 |
| Glâne / Glâne | | | Autigny | 72,28 | 90,66 | Bösingen | 92,80 | 88,03 |
| Auboranges | 113,68 | 90,52 | Avry | 131,37 | 103,84 | Brünisried | 67,31 | 93,41 |
| Billens-Hennens | 67,44 | 100,97 | Belfaux | 82,47 | 103,92 | Düdingen | 106,05 | 95,16 |
| Chapelle | 79,80 | 95,20 | La Brillaz | 82,15 | 106,42 | Giffers | 79,36 | 95,11 |
| Le Châtelard | 59,56 | 103,64 | Chénens | 71,02 | 101,11 | Heitenried | 72,65 | 93,82 |
| Châtonnaye | 67,11 | 105,58 | Corminboeuf | 126,51 | 101,95 | Plaffeien | 72,65 | 89,88 |
| Ecublens | 79,03 | 84,26 | Corserey | 74,05 | 103,66 | Plasselb | 70,30 | 79,20 |
| La Folliaz | 68,80 | 97,40 | Cottens | 83,83 | 110,86 | Rechthalten | 75,58 | 98,25 |
| Grangettes | 77,60 | 90,67 | Ependes | 79,97 | 91,64 | St. Antoni | 77,98 | 88,64 |
| Massonnens | 58,73 | 104,32 | Ferpicloz | 263,31 | 106,71 | St. Silvester | 63,35 | 83,87 |
| Mézières | 64,78 | 93,87 | Fribourg / Freiburg | 110,75 | 107,41 | St. Ursen | 77,41 | 91,44 |
| Montet | 83,98 | 91,86 | Gibloux | 83,23 | 103,25 | Schmitten | 105,18 | 97,97 |
| Romont | 85,02 | 107,89 | Givisiez | 140,85 | 104,78 | Tafers | 101,42 | 99,42 |
| Rue | 73,81 | 95,44 | Granges-Paccot | 142,78 | 105,21 | Tentlingen | 82,35 | 90,03 |
| Siviriez | 281,52 | 96,66 | Grolley | 81,01 | 98,94 | Ueberstorf | 88,81 | 98,20 |
| Torny | 78,32 | 101,45 | Hauterive | 87,67 | 109,32 | Wünnewil-Flamatt | 89,83 | 97,21 |
| Ursy | 79,26 | 108,51 | Marly | 96,24 | 101,36 | Veveyse / Vivisbach | | |
| Villaz-St-Pierre | 74,39 | 107,07 | Matran | 113,93 | 105,73 | Attalens | 93,23 | 108,91 |
| Villorsonnens | 68,54 | 99,01 | Le Mouret | 77,71 | 98,08 | Bossonnens | 83,05 | 109,58 |
| Vuisternens-dt-Romont | 68,70 | 104,97 | Neyruz | 92,88 | 99,83 | Châtel-St-Denis | 109,57 | 101,32 |
| Gruyère / Greyerz | | | Noréaz | 80,25 | 99,03 | Le Flon | 59,03 | 108,65 |
| Bas-Intyamon | 69,89 | 90,77 | Pierrafortscha | 138,98 | 90,68 | Granges | 89,26 | 109,71 |
| Botterens | 76,60 | 102,91 | Ponthaux | 68,33 | 109,13 | Remaufens | 83,16 | 110,16 |
| Broc | 76,34 | 105,84 | Prez-vers-Noréaz | 85,58 | 93,04 | St-Martin | 72,03 | 100,74 |
| Bulle | 107,67 | 104,62 | Senèdes | 75,02 | 102,56 | Semsaales | 81,13 | 99,72 |
| Châtel-sur-Montsalvens | 104,23 | 82,00 | La Sonnaz | 86,57 | 97,25 | La Verrerie | 63,91 | 103,47 |
| Corbières | 83,17 | 96,09 | Treyvaux | 70,71 | 100,44 | | | |
| Crésuz | 217,16 | 76,03 | Villars-sur-Glâne | 183,34 | 111,24 | | | |
| | | | Villarsel-sur-Marly | 69,16 | 73,41 | | | |

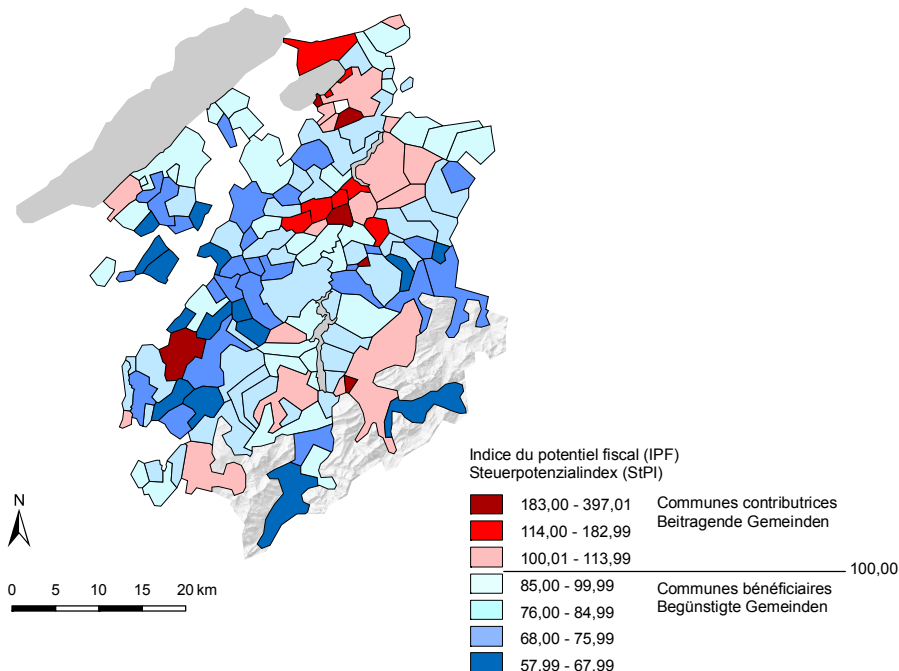
Source: Etat de Fribourg: Service des communes, Fribourg
Quelle: Staat Freiburg: Amt für Gemeinden, Freiburg, t17-411

| | | |
|---|---|---|
| O | T | P |
| ✓ | ✓ | ✓ |

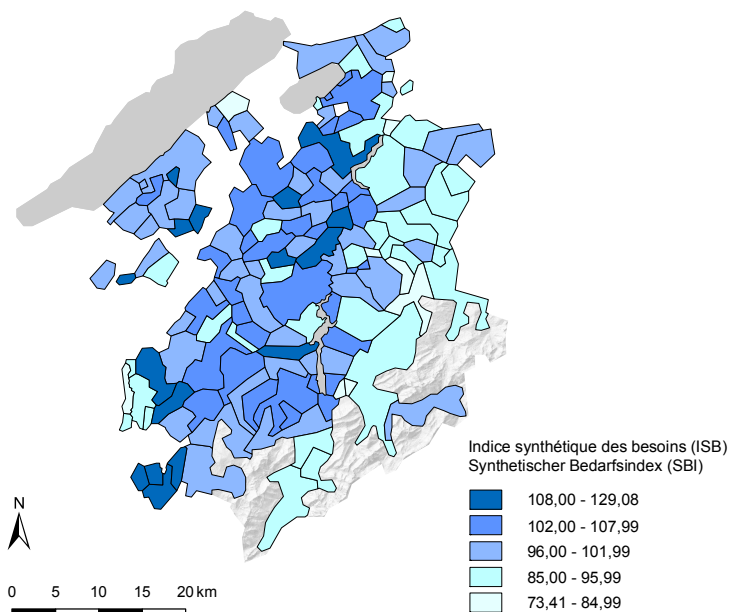
Péréquation financière intercommunale, pour l'année 2017
 Interkommunaler Finanzausgleich für das Jahr 2017

C18-01

Indice du potentiel fiscal¹ (ressources)
Steuerpotenzialindex¹ (Ressourcen)



Indice synthétique des besoins¹
Synthetischer Bedarfsindex¹



¹ Voir Loi du 16.11.2009 sur la péréquation financière intercommunale (LPFI) / Siehe Gesetz vom 16.11.2009 über den interkommunalen Finanzausgleich (IFAG)

Source: Etat de Fribourg: Service des communes, Fribourg / Service de la statistique du canton de Fribourg
 Quelle: Staat Freiburg: Amt für Gemeinden, Freiburg / Amt für Statistik des Kantons Freiburg, c17-033

Compte de fonctionnement des communes¹, par commune, en 2015

Laufende Rechnung der Gemeinden¹ nach Gemeinde 2015

En francs² / In Franken²

| T18-10 | Charges du compte de fonctionnement | | | Produits du compte de fonctionnement | | |
|------------------------|-------------------------------------|---|--|--------------------------------------|---|---------------------------------------|
| | Aufwand der laufenden Rechnung | | | Ertrag der laufenden Rechnung | | |
| | Charges Aufwand | Imputations internes Interne Verrechnungen | Charges apurées Bereinigter Aufwand | Produits Ertrag | Imputations internes Interne Verrechnungen | Produits apurés Bereinigter Ertrag |
| Canton / Kanton | 1 576 927 536 | 128 461 766 | 1 448 465 769 | 1 587 850 268 | 128 461 766 | 1 459 388 502 |
| Broye / Broye | 140 908 279 | 7 271 798 | 133 636 481 | 141 639 836 | 7 271 798 | 134 368 038 |
| Bussy | 1 664 646 | - | 1 664 646 | 1 667 644 | - | 1 667 644 |
| Châbles | 3 182 179 | 68 699 | 3 113 480 | 3 185 815 | 68 699 | 3 117 116 |
| Châtillon | 1 391 922 | - | 1 391 922 | 1 418 888 | - | 1 418 888 |
| Cheiry | 1 343 850 | 121 028 | 1 222 822 | 1 421 542 | 121 028 | 1 300 514 |
| Cheyres | 8 472 240 | 502 312 | 7 969 928 | 8 473 453 | 502 312 | 7 971 141 |
| Cugy | 6 335 769 | 530 362 | 5 805 406 | 6 432 750 | 530 362 | 5 902 387 |
| Delley-Portalban | 8 549 225 | 919 037 | 7 630 188 | 8 630 898 | 919 037 | 7 711 861 |
| Domdidier | 11 937 545 | 109 220 | 11 828 325 | 11 941 007 | 109 220 | 11 831 787 |
| Dompierre | 4 395 014 | 231 522 | 4 163 492 | 4 396 623 | 231 522 | 4 165 101 |
| Estavayer-le-Lac | 36 263 502 | 2 382 066 | 33 881 436 | 36 463 153 | 2 382 066 | 34 081 087 |
| Fétigny | 3 763 302 | 46 174 | 3 717 128 | 3 825 783 | 46 174 | 3 779 609 |
| Gletterens | 6 120 371 | 738 502 | 5 381 869 | 6 154 185 | 738 502 | 5 415 684 |
| Léchelles | 3 885 408 | 72 096 | 3 813 312 | 3 893 043 | 72 096 | 3 820 947 |
| Lully | 3 991 123 | 7 425 | 3 983 698 | 3 994 491 | 7 425 | 3 987 066 |
| Ménières | 1 744 611 | 52 205 | 1 692 406 | 1 750 651 | 52 205 | 1 698 446 |
| Montagny | 8 536 294 | 426 335 | 8 109 959 | 8 542 706 | 426 335 | 8 116 371 |
| Les Montets | 4 971 657 | 176 721 | 4 794 936 | 4 979 416 | 176 721 | 4 802 695 |
| Morens | 615 612 | - | 615 612 | 620 183 | - | 620 183 |
| Murist | 2 018 918 | 19 794 | 1 999 125 | 2 025 583 | 19 794 | 2 005 790 |
| Nuvilly | 1 514 536 | 103 553 | 1 410 983 | 1 517 365 | 103 553 | 1 413 812 |
| Prévondavaux | 291 587 | - | 291 587 | 292 105 | - | 292 105 |
| Rueyres-les-Prés | 1 875 070 | 63 850 | 1 811 220 | 1 875 543 | 63 850 | 1 811 693 |
| Russy | 787 433 | 28 076 | 759 356 | 804 532 | 28 076 | 776 455 |
| St-Aubin | 7 214 632 | 392 006 | 6 822 626 | 7 257 394 | 392 006 | 6 865 388 |
| Sévaz | 1 159 238 | 1 228 | 1 158 010 | 1 168 314 | 1 228 | 1 167 087 |
| Surpierre | 1 215 970 | 34 094 | 1 181 877 | 1 219 089 | 34 094 | 1 184 995 |
| Vallon | 1 347 189 | - | 1 347 189 | 1 350 047 | - | 1 350 047 |
| Vernay | 3 995 776 | 177 932 | 3 817 844 | 4 004 993 | 177 932 | 3 827 061 |
| Villeneuve | 1 319 582 | 14 224 | 1 305 358 | 1 325 423 | 14 224 | 1 311 199 |
| Vuissens | 1 004 078 | 53 337 | 950 741 | 1 007 217 | 53 337 | 953 880 |
| Glâne / Glane | 114 602 676 | 2 742 620 | 111 860 055 | 115 029 025 | 2 742 620 | 112 286 404 |
| Auboranges | 1 198 580 | 18 297 | 1 180 283 | 1 199 838 | 18 297 | 1 181 541 |
| Billens-Hennens | 2 411 183 | 41 840 | 2 369 343 | 2 426 588 | 41 840 | 2 384 748 |
| Chapelle | 1 068 168 | 1 317 | 1 066 851 | 1 090 105 | 1 317 | 1 088 788 |
| Le Châtelard | 1 266 887 | 39 800 | 1 227 087 | 1 268 462 | 39 800 | 1 228 662 |
| Châtonnaye | 2 746 140 | 33 078 | 2 713 062 | 2 560 812 | 33 078 | 2 527 734 |
| Ecublens | 1 188 675 | 5 000 | 1 183 675 | 1 206 307 | 5 000 | 1 201 307 |
| La Folliaz | 3 213 372 | 117 484 | 3 095 888 | 3 215 034 | 117 484 | 3 097 550 |
| Grangettes | 589 791 | 5 989 | 583 802 | 589 944 | 5 989 | 583 955 |
| Massonnens | 1 556 741 | 40 774 | 1 515 968 | 1 561 128 | 40 774 | 1 520 355 |
| Mézières | 3 642 203 | 100 077 | 3 542 126 | 3 668 005 | 100 077 | 3 567 927 |
| Montet | 1 324 586 | 4 880 | 1 319 706 | 1 332 956 | 4 880 | 1 328 076 |
| Romont | 30 013 446 | 725 985 | 29 287 462 | 30 252 849 | 725 985 | 29 526 865 |
| Rue | 6 651 882 | 165 541 | 6 486 341 | 6 652 330 | 165 541 | 6 486 790 |
| Siviriez | 25 729 954 | 400 293 | 25 329 662 | 25 737 962 | 400 293 | 25 337 669 |
| Torny | 3 625 500 | 225 927 | 3 399 572 | 3 628 018 | 225 927 | 3 402 090 |
| Ursy | 9 969 714 | 230 857 | 9 738 858 | 10 158 240 | 230 857 | 9 927 383 |
| Villaz-St-Pierre | 5 171 928 | 361 243 | 4 810 686 | 5 172 204 | 361 243 | 4 810 962 |
| Villorsonnens | 4 565 199 | 133 069 | 4 432 130 | 4 633 879 | 133 069 | 4 500 809 |
| Vuisternens-dt-Romont | 8 668 727 | 91 170 | 8 577 557 | 8 674 362 | 91 170 | 8 583 192 |

¹Les données détaillées des comptes communaux sont publiées sur le site internet du Service des communes: www.fr.ch/scom, rubrique *Statistiques - Finances communales*

¹Detaillierte Angaben zu den Gemeinde-Rechnungen sind auf der Website des Amts für Gemeinden veröffentlicht: www.fr.ch/gema, Rubrik *Statistiken - Gemeindefinanzen*

²Les éventuelles différences entre le total général et la somme des nombres sont dues aux nombres arrondis

²Allfällige Unterschiede zwischen Gesamtsumme und addierten Einzelwerten sind auf Rundungsdifferenzen zurückzuführen

Source: Etat de Fribourg: Service des communes, Fribourg / Service de la statistique du canton de Fribourg

Quelle: Staat Freiburg: Amt für Gemeinden, Freiburg / Amt für Statistik des Kantons Freiburg, t17-561

| | | |
|---|---|---|
| O | T | P |
| ✓ | ✓ | ✓ |

Compte de fonctionnement des communes¹, par commune, en 2015

Laufende Rechnung der Gemeinden¹ nach Gemeinde 2015

En francs² / In Franken²

| T18-10 | Charges du compte de fonctionnement | | | Produits du compte de fonctionnement | | |
|--------------------------|-------------------------------------|---|--|--------------------------------------|---|---------------------------------------|
| | Aufwand der laufenden Rechnung | | | Ertrag der laufenden Rechnung | | |
| | Charges Aufwand | Imputations internes Interne Verrechnungen | Charges apurées Bereinigter Aufwand | Produits Ertrag | Imputations internes Interne Verrechnungen | Produits apurés Bereinigter Ertrag |
| Gruyère / Greyerz | 294 449 985 | 29 152 148 | 265 297 837 | 295 889 591 | 29 152 148 | 266 737 443 |
| Bas-Intyamon | 6 997 394 | 1 327 907 | 5 669 487 | 6 977 815 | 1 327 907 | 5 649 908 |
| Botterens | 2 160 065 | 228 262 | 1 931 803 | 2 212 895 | 228 262 | 1 984 633 |
| Broc | 12 852 349 | 1 951 991 | 10 900 359 | 13 277 300 | 1 951 991 | 11 325 310 |
| Bulle | 139 384 736 | 14 031 486 | 125 353 250 | 140 183 174 | 14 031 486 | 126 151 688 |
| Châtel-sur-Montsalvens | 2 020 880 | 393 661 | 1 627 219 | 2 021 862 | 393 661 | 1 628 200 |
| Corbières | 3 826 122 | 323 718 | 3 502 404 | 3 935 813 | 323 718 | 3 612 094 |
| Crésuz | 3 066 178 | 424 540 | 2 641 638 | 3 108 029 | 424 540 | 2 683 489 |
| Echarlens | 3 243 984 | 96 469 | 3 147 515 | 3 246 699 | 96 469 | 3 150 230 |
| Grandvillard | 4 950 307 | 366 016 | 4 584 291 | 4 967 482 | 366 016 | 4 601 466 |
| Gruyères | 10 006 185 | 935 059 | 9 071 126 | 10 023 034 | 935 059 | 9 087 975 |
| Hauteville | 2 953 363 | 566 351 | 2 387 012 | 3 047 296 | 566 351 | 2 480 945 |
| Haut-Intyamon | 8 286 068 | 501 711 | 7 784 357 | 8 225 166 | 501 711 | 7 723 455 |
| Jaun | 4 106 857 | 191 790 | 3 915 067 | 3 924 478 | 191 790 | 3 732 688 |
| Marsens | 9 372 217 | 1 205 686 | 8 166 531 | 9 377 032 | 1 205 686 | 8 171 346 |
| Morlon | 2 688 626 | 2 000 | 2 686 626 | 2 694 419 | 2 000 | 2 692 419 |
| Le Pâquier | 5 365 160 | 716 123 | 4 649 037 | 5 372 508 | 716 123 | 4 656 384 |
| Pont-en-Ogoz | 7 827 111 | 861 301 | 6 965 810 | 7 827 656 | 861 301 | 6 966 354 |
| Pont-la-Ville | 2 348 439 | 18 950 | 2 329 489 | 2 356 371 | 18 950 | 2 337 421 |
| Riaz | 13 252 407 | 631 111 | 12 621 296 | 13 673 409 | 631 111 | 13 042 298 |
| La Roche | 7 070 290 | 651 653 | 6 418 637 | 6 767 356 | 651 653 | 6 115 703 |
| Sâles | 5 341 859 | 343 516 | 4 998 343 | 5 247 073 | 343 516 | 4 903 557 |
| Sorens | 5 672 589 | 414 183 | 5 258 407 | 5 722 219 | 414 183 | 5 308 036 |
| Val-de-Charmey | 15 711 863 | 1 556 144 | 14 155 719 | 15 712 000 | 1 556 144 | 14 155 856 |
| Vaulruz | 4 838 198 | 255 362 | 4 582 837 | 4 876 878 | 255 362 | 4 621 517 |
| Vuadens | 11 106 736 | 1 157 159 | 9 949 577 | 11 111 628 | 1 157 159 | 9 954 469 |
| Sarine / Saane | 567 577 495 | 48 279 756 | 519 297 738 | 568 972 293 | 48 279 756 | 520 692 537 |
| Arconciel | 4 071 763 | 596 516 | 3 475 247 | 4 076 084 | 596 516 | 3 479 568 |
| Autafond | 217 861 | - | 217 861 | 222 975 | - | 222 975 |
| Autigny | 3 142 774 | 252 618 | 2 890 157 | 3 143 860 | 252 618 | 2 891 243 |
| Avry | 10 665 262 | 696 441 | 9 968 822 | 10 665 092 | 696 441 | 9 968 651 |
| Belfaux | 11 728 596 | 507 898 | 11 220 698 | 11 734 631 | 507 898 | 11 226 733 |
| La Brillaz | 10 412 101 | 728 117 | 9 683 984 | 10 429 283 | 728 117 | 9 701 167 |
| Chérens | 3 524 893 | 165 403 | 3 359 490 | 3 568 760 | 165 403 | 3 403 357 |
| Chésopelloz | 650 448 | 24 919 | 625 529 | 651 301 | 24 919 | 626 382 |
| Corminboeuf | 11 171 680 | 392 502 | 10 779 178 | 11 199 700 | 392 502 | 10 807 198 |
| Corpataux-Magnedens | 5 599 126 | 586 899 | 5 012 227 | 5 606 295 | 586 899 | 5 019 396 |
| Corserey | 1 504 064 | 18 000 | 1 486 064 | 1 531 621 | 18 000 | 1 513 621 |
| Cottens | 6 931 637 | 1 096 260 | 5 835 377 | 7 018 571 | 1 096 260 | 5 922 311 |
| Ependes | 4 582 306 | 275 467 | 4 306 839 | 4 585 940 | 275 467 | 4 310 473 |
| Farvagny | 11 998 843 | 2 273 002 | 9 725 841 | 12 028 252 | 2 273 002 | 9 755 250 |
| Ferpicloz | 1 868 996 | 17 450 | 1 851 546 | 1 872 101 | 17 450 | 1 854 650 |
| Fribourg / Freiburg | 238 409 480 | 25 151 083 | 213 258 398 | 238 798 534 | 25 151 083 | 213 647 451 |
| Givisiez | 17 086 261 | 697 457 | 16 388 805 | 17 102 978 | 697 457 | 16 405 522 |
| Le Glèbe | 5 202 887 | 547 627 | 4 655 260 | 5 204 567 | 547 627 | 4 656 940 |
| Granges-Paccot | 17 538 184 | 284 227 | 17 253 957 | 17 543 306 | 284 227 | 17 259 079 |
| Grolley | 7 827 159 | 779 574 | 7 047 585 | 7 919 891 | 779 574 | 7 140 317 |
| Hauterive | 9 819 534 | 1 059 353 | 8 760 181 | 9 821 132 | 1 059 353 | 8 761 779 |
| Marly | 39 849 615 | 3 686 190 | 36 163 425 | 39 872 317 | 3 686 190 | 36 186 127 |
| Matran | 8 139 222 | 821 992 | 7 317 229 | 8 142 592 | 821 992 | 7 320 600 |
| Le Mouret | 13 179 036 | 596 981 | 12 582 055 | 13 221 210 | 596 981 | 12 624 229 |
| Neyruz | 10 700 854 | 994 954 | 9 705 899 | 10 718 409 | 994 954 | 9 723 455 |
| Noréaz | 2 725 935 | 161 718 | 2 564 217 | 2 695 191 | 161 718 | 2 533 472 |

¹Les données détaillées des comptes communaux sont publiées sur le site internet du Service des communes: www.fr.ch/scom, rubrique *Statistiques - Finances communales*

¹Detaillierte Angaben zu den Gemeinde-Rechnungen sind auf der Website des Amtes für Gemeinden veröffentlicht: www.fr.ch/gema, Rubrik *Statistiken - Gemeindefinanzen*

²Les éventuelles différences entre le total général et la somme des nombres sont dues aux nombres arrondis

²Allfällige Unterschiede zwischen Gesamtsumme und addierten Einzelwerten sind auf Rundungsdifferenzen zurückzuführen

Source: Etat de Fribourg: Service des communes, Fribourg / Service de la statistique du canton de Fribourg

Quelle: Staat Freiburg: Amt für Gemeinden, Freiburg / Amt für Statistik des Kantons Freiburg, t17-561

| | | |
|---|---|---|
| O | T | P |
| ✓ | ✓ | ✓ |

Compte de fonctionnement des communes¹, par commune, en 2015

Laufende Rechnung der Gemeinden¹ nach Gemeinde 2015

En francs² / In Franken²

| T18-10 | Charges du compte de fonctionnement | | | Produits du compte de fonctionnement | | |
|------------------------|-------------------------------------|---|--|--------------------------------------|---|---------------------------------------|
| | Aufwand der laufenden Rechnung | | | Ertrag der laufenden Rechnung | | |
| | Charges Aufwand | Imputations internes Interne Verrechnungen | Charges apurées Bereinigter Aufwand | Produits Ertrag | Imputations internes Interne Verrechnungen | Produits apurés Bereinigter Ertrag |
| Pierrafortscha | 742 580 | - | 742 580 | 748 385 | - | 748 385 |
| Ponthaux | 2 769 666 | 185 805 | 2 583 860 | 2 781 248 | 185 805 | 2 595 443 |
| Prez-vers-Noréaz | 3 859 388 | 178 378 | 3 681 011 | 3 870 377 | 178 378 | 3 692 000 |
| Rossens | 11 393 527 | 3 738 678 | 7 654 850 | 11 406 180 | 3 738 678 | 7 667 503 |
| Senèdes | 433 149 | - | 433 149 | 368 333 | - | 368 333 |
| La Sonnaz | 4 239 750 | 350 666 | 3 889 085 | 4 245 511 | 350 666 | 3 894 846 |
| Treyvaux | 4 892 591 | 62 249 | 4 830 342 | 4 910 928 | 62 249 | 4 848 679 |
| Villars-sur-Glâne | 76 231 171 | 985 346 | 75 245 825 | 76 807 292 | 985 346 | 75 821 946 |
| Villarsel-sur-Marly | 313 629 | - | 313 629 | 313 949 | - | 313 949 |
| Vuisternens-en-Ogoz | 4 153 526 | 365 987 | 3 787 539 | 4 145 495 | 365 987 | 3 779 508 |
| See / Lac | 176 580 287 | 14 659 769 | 161 920 518 | 181 605 816 | 14 659 769 | 166 946 048 |
| Barberêche | 2 474 800 | 294 164 | 2 180 636 | 2 507 965 | 294 164 | 2 213 801 |
| Bas-Vully | 7 976 491 | 160 565 | 7 815 926 | 8 060 304 | 160 565 | 7 899 740 |
| Courgevaux | 6 203 158 | 758 150 | 5 445 007 | 6 274 290 | 758 150 | 5 516 140 |
| Courlevon | 1 204 813 | 98 433 | 1 106 380 | 1 406 085 | 98 433 | 1 307 652 |
| Courtepin | 15 996 027 | 662 200 | 15 333 827 | 16 004 272 | 662 200 | 15 342 072 |
| Cressier | 7 061 747 | 83 758 | 6 977 990 | 7 115 464 | 83 758 | 7 031 706 |
| Fräschels | 2 092 827 | 68 600 | 2 024 227 | 2 095 095 | 68 600 | 2 026 495 |
| Galmiz | 2 347 955 | 29 448 | 2 318 507 | 2 358 145 | 29 448 | 2 328 697 |
| Gempenach | 879 258 | 2 500 | 876 758 | 880 722 | 2 500 | 878 222 |
| Greng | 3 883 688 | 12 608 | 3 871 080 | 3 808 930 | 12 608 | 3 796 323 |
| Gurmels | 16 859 128 | 540 525 | 16 318 603 | 16 863 356 | 540 525 | 16 322 831 |
| Haut-Vully | 8 003 061 | 968 458 | 7 034 603 | 8 119 859 | 968 458 | 7 151 401 |
| Jeuss | 1 516 698 | 12 055 | 1 504 643 | 1 657 133 | 12 055 | 1 645 078 |
| Kerzers | 29 579 937 | 3 523 551 | 26 056 386 | 29 730 966 | 3 523 551 | 26 207 415 |
| Kleinbödingen | 2 238 192 | 38 462 | 2 199 730 | 2 239 093 | 38 462 | 2 200 632 |
| Lurtigen | 846 071 | 6 585 | 839 486 | 849 155 | 6 585 | 842 570 |
| Meyriez | 2 758 584 | 65 000 | 2 693 584 | 2 723 173 | 65 000 | 2 658 173 |
| Misery-Courtion | 7 504 032 | 900 709 | 6 603 323 | 7 509 537 | 900 709 | 6 608 828 |
| Muntelier | 6 874 562 | 155 575 | 6 718 987 | 6 903 742 | 155 575 | 6 748 167 |
| Murten / Morat | 36 842 844 | 5 504 946 | 31 337 898 | 40 848 808 | 5 504 946 | 35 343 862 |
| Ried bei Kerzers | 4 246 970 | - | 4 246 970 | 4 339 102 | - | 4 339 102 |
| Salvenach | 2 318 292 | 39 384 | 2 278 908 | 2 342 636 | 39 384 | 2 303 252 |
| Ulmiz | 1 586 288 | 7 000 | 1 579 288 | 1 652 069 | 7 000 | 1 645 069 |
| Villarepos | 3 122 832 | 582 268 | 2 540 564 | 3 149 546 | 582 268 | 2 567 278 |
| Wallenried | 2 162 033 | 144 827 | 2 017 206 | 2 166 368 | 144 827 | 2 021 542 |
| Singine / Sense | 188 619 877 | 17 093 079 | 171 526 798 | 190 408 606 | 17 093 079 | 173 315 527 |
| Alterswil | 6 705 794 | 52 810 | 6 652 984 | 6 714 953 | 52 810 | 6 662 143 |
| Bösingen | 12 561 486 | 427 218 | 12 134 267 | 13 036 419 | 427 218 | 12 609 200 |
| Brünisried | 2 498 716 | 87 518 | 2 411 198 | 2 503 521 | 87 518 | 2 416 003 |
| Düdingen | 36 395 791 | 3 858 148 | 32 537 642 | 37 003 092 | 3 858 148 | 33 144 943 |
| Giffers | 7 304 143 | 559 070 | 6 745 073 | 7 313 369 | 559 070 | 6 754 299 |
| Heitenried | 4 835 112 | 358 188 | 4 476 924 | 4 863 374 | 358 188 | 4 505 187 |
| Oberschrot | 4 492 712 | 42 900 | 4 449 812 | 4 754 839 | 42 900 | 4 711 939 |
| Plaffeien | 15 136 870 | 1 760 809 | 13 376 061 | 15 150 181 | 1 760 809 | 13 389 373 |
| Plasselb | 4 889 062 | 478 640 | 4 410 423 | 4 894 221 | 478 640 | 4 415 581 |
| Rechthalten | 4 321 895 | 103 268 | 4 218 627 | 4 331 988 | 103 268 | 4 228 720 |
| St. Antoni | 7 665 991 | 778 302 | 6 887 689 | 7 991 898 | 778 302 | 7 213 596 |
| St. Silvester | 3 496 410 | 1 461 | 3 494 950 | 3 524 891 | 1 461 | 3 523 431 |
| St. Ursen | 5 156 770 | 227 675 | 4 929 094 | 5 161 095 | 227 675 | 4 933 419 |
| Schmittlen | 18 205 088 | 2 661 766 | 15 543 322 | 17 879 247 | 2 661 766 | 15 217 481 |
| Tafers | 14 971 487 | 1 158 251 | 13 813 236 | 15 023 541 | 1 158 251 | 13 865 290 |

¹Les données détaillées des comptes communaux sont publiées sur le site internet du Service des communes: www.fr.ch/scom, rubrique *Statistiques - Finances communales*

¹Detaillierte Angaben zu den Gemeinde-Rechnungen sind auf der Website des Amts für Gemeinden veröffentlicht: www.fr.ch/gema, Rubrik *Statistiken - Gemeindefinanzen*

²Les éventuelles différences entre le total général et la somme des nombres sont dues aux nombres arrondis

²Allfällige Unterschiede zwischen Gesamtsumme und addierten Einzelwerten sind auf Rundungsdifferenzen zurückzuführen

Source: Etat de Fribourg: Service des communes, Fribourg / Service de la statistique du canton de Fribourg

Quelle: Staat Freiburg: Amt für Gemeinden, Freiburg / Amt für Statistik des Kantons Freiburg, t17-561

| | | |
|---|---|---|
| O | T | P |
| ✓ | ✓ | ✓ |

Compte de fonctionnement des communes¹, par commune, en 2015

Laufende Rechnung der Gemeinden¹ nach Gemeinde 2015

En francs² / In Franken²

| T18-10 | Charges du compte de fonctionnement | | | Produits du compte de fonctionnement | | |
|----------------------------|-------------------------------------|---|--|--------------------------------------|---|---------------------------------------|
| | Aufwand der laufenden Rechnung | | | Ertrag der laufenden Rechnung | | |
| | Charges Aufwand | Imputations internes Interne Verrechnungen | Charges apurées Bereinigter Aufwand | Produits Ertrag | Imputations internes Interne Verrechnungen | Produits apurés Bereinigter Ertrag |
| Tentlingen | 4 848 030 | 216 161 | 4 631 868 | 4 848 981 | 216 161 | 4 632 820 |
| Ueberstorf | 8 528 765 | 230 468 | 8 298 297 | 8 784 126 | 230 468 | 8 553 658 |
| Wünnewil-Flamatt | 25 297 641 | 4 090 426 | 21 207 215 | 25 316 233 | 4 090 426 | 21 225 807 |
| Zumholz | 1 308 115 | - | 1 308 115 | 1 312 637 | - | 1 312 637 |
| Veveyse / Vivisbach | 94 188 937 | 9 262 597 | 84 926 340 | 94 305 100 | 9 262 597 | 85 042 504 |
| Attalens | 18 489 565 | 2 110 557 | 16 379 007 | 18 494 418 | 2 110 557 | 16 383 860 |
| Bossonnens | 6 266 412 | 139 950 | 6 126 462 | 6 273 595 | 139 950 | 6 133 645 |
| Châtel-St-Denis | 40 914 984 | 5 865 987 | 35 048 996 | 41 047 224 | 5 865 987 | 35 181 237 |
| Le Flon | 3 965 851 | 75 881 | 3 889 970 | 3 969 655 | 75 881 | 3 893 774 |
| Granges | 3 622 021 | 294 323 | 3 327 699 | 3 549 008 | 294 323 | 3 254 685 |
| Remaufens | 4 300 800 | 100 716 | 4 200 085 | 4 304 475 | 100 716 | 4 203 759 |
| St-Martin | 4 298 124 | 503 620 | 3 794 504 | 4 301 425 | 503 620 | 3 797 805 |
| Semsaies | 7 206 726 | 89 561 | 7 117 165 | 7 210 269 | 89 561 | 7 120 708 |
| La Verrerie | 5 124 455 | 82 002 | 5 042 453 | 5 155 030 | 82 002 | 5 073 029 |

¹Les données détaillées des comptes communaux sont publiées sur le site internet du Service des communes: www.fr.ch/scom, rubrique *Statistiques - Finances communales*

¹Detaillierte Angaben zu den Gemeinde-Rechnungen sind auf der Website des Amtes für Gemeinden veröffentlicht: www.fr.ch/gema, Rubrik *Statistiken - Gemeindefinanzen*

²Les éventuelles différences entre le total général et la somme des nombres sont dues aux nombres arrondis

²Allfällige Unterschiede zwischen Gesamtsumme und addierten Einzelwerten sind auf Rundungsdifferenzen zurückzuführen

Source: Etat de Fribourg: Service des communes, Fribourg / Service de la statistique du canton de Fribourg

Quelle: Staat Freiburg: Amt für Gemeinden, Freiburg / Amt für Statistik des Kantons Freiburg, t17-561

| | | |
|---|---|---|
| O | T | P |
| ✓ | ✓ | ✓ |

Compte d'investissement et endettement des communes, par commune, en 2015
Investitionsrechnung und Verschuldung der Gemeinden nach Gemeinde 2015

En francs¹ / In Franken¹

| T18-11 | Compte d'investissement Investitionsrechnung | | Endettement net effectif Wirkliche Nettverschuldung | | Endettement net - indicateur harmonisé ² Nettverschuldung - harmonisierte Finanzkennzahl ² | |
|------------------------|---|-----------------------|--|-------------------------------|---|-------------------------------|
| | Dépenses Ausgaben | Recettes Einnahmen | Total | Par habitant Pro Einwohner | Total | Par habitant Pro Einwohner |
| Canton / Kanton | 282 516 769 | 82 139 887 | 945 533 234 | 3 075 | 518 558 719 | 1 687 |
| Broye / Broye | 30 235 634 | 8 124 760 | 120 372 160 | 3 902 | 56 046 942 | 1 817 |
| Bussy | 922 067 | 165 102 | 409 834 | 849 | 8 613 | 18 |
| Châbles | 505 515 | 60 486 | 3 332 619 | 4 334 | 1 916 181 | 2 492 |
| Châtillon | 79 548 | 24 797 | -1 214 083 | -2 716 | -1 150 729 | -2 574 |
| Cheiry | 1 061 023 | - | 13 572 | 36 | 135 556 | 358 |
| Cheyres | 314 513 | 53 363 | 7 159 030 | 5 074 | 5 152 776 | 3 652 |
| Cugy | 776 422 | 168 751 | 4 342 871 | 2 659 | 2 197 494 | 1 346 |
| Delley-Portalban | 2 085 862 | 436 315 | 8 552 067 | 8 023 | -1 885 675 | -1 769 |
| Domdidier | 3 270 634 | 344 887 | 10 032 689 | 3 274 | 8 988 307 | 2 934 |
| Dompierre | 587 778 | 899 179 | 2 266 315 | 2 218 | 692 201 | 677 |
| Estavayer-le-Lac | 11 114 263 | 1 979 457 | 47 081 351 | 7 584 | 21 779 454 | 3 508 |
| Fétigny | 480 711 | 200 493 | 1 552 487 | 1 614 | 1 111 116 | 1 155 |
| Gletterens | 549 544 | 736 694 | 5 010 979 | 4 991 | 391 848 | 390 |
| Léchelles | 309 154 | 264 648 | -33 725 | -42 | -696 171 | -866 |
| Lully | 2 792 150 | 2 910 | 2 997 194 | 2 667 | 2 128 959 | 1 894 |
| Ménières | 192 907 | 326 450 | 494 810 | 1 195 | 175 329 | 423 |
| Montagny | 1 483 245 | 565 410 | 10 131 184 | 4 304 | 7 863 274 | 3 340 |
| Les Montets | 289 715 | 636 119 | 1 813 757 | 1 291 | 464 746 | 331 |
| Morens | 50 820 | 14 829 | -593 094 | -3 851 | -105 514 | -685 |
| Murist | 569 469 | 44 081 | 3 008 443 | 4 845 | 2 094 477 | 3 373 |
| Nuvilly | 172 125 | 11 959 | 2 584 409 | 6 334 | 685 977 | 1 681 |
| Prévondavaux | 139 840 | - | -1 059 764 | -16 304 | -1 064 250 | -16 373 |
| Rueyres-les-Prés | 460 397 | 84 753 | 520 288 | 1 204 | 225 467 | 522 |
| Russy | 174 404 | 99 051 | 492 617 | 2 281 | 324 750 | 1 503 |
| St-Aubin | 1 079 655 | 701 656 | 6 306 820 | 3 802 | 4 504 299 | 2 715 |
| Sévaz | 65 907 | 41 958 | -166 772 | -618 | -1 010 465 | -3 742 |
| Surpierre | 129 739 | 41 821 | 1 435 936 | 4 351 | 999 672 | 3 029 |
| Vallon | 180 307 | 66 360 | 431 810 | 1 069 | -526 021 | -1 302 |
| Vernay | 158 408 | 75 965 | 948 572 | 848 | 12 504 | 11 |
| Villeneuve | 244 602 | 67 268 | 1 279 478 | 3 421 | -47 837 | -128 |
| Vuissens | -5 085 | 10 000 | 1 240 469 | 5 063 | 680 604 | 2 778 |
| Glâne / Glane | 19 698 285 | 5 404 160 | 14 763 566 | 634 | -22 350 177 | -960 |
| Auboranges | 18 786 | - | -24 804 | -91 | -236 221 | -868 |
| Billens-Hennens | 292 633 | 393 733 | 887 901 | 1 292 | -423 684 | -617 |
| Chapelle | 67 656 | 108 589 | -422 474 | -1 631 | -667 510 | -2 577 |
| Le Châtelard | 35 149 | 10 610 | 1 462 624 | 3 880 | 625 792 | 1 660 |
| Châtonnaye | 511 992 | 48 561 | 5 360 486 | 6 820 | 4 698 515 | 5 978 |
| Ecublens | 9 365 | - | -169 075 | -509 | -582 811 | -1 755 |
| La Folliaz | 313 915 | 36 468 | 3 193 557 | 3 344 | 2 142 378 | 2 243 |
| Grangettes | 107 697 | 30 751 | -213 174 | -1 116 | -320 957 | -1 680 |
| Massonnens | 51 240 | 71 794 | 1 163 278 | 2 254 | 594 998 | 1 153 |
| Mézières | 309 492 | 1 290 | 3 639 023 | 3 657 | 3 081 477 | 3 097 |
| Montet | 110 651 | 24 980 | 1 590 922 | 4 058 | 984 075 | 2 510 |
| Romont | 6 758 481 | 123 786 | 172 485 | 33 | -7 114 410 | -1 370 |
| Rue | 299 041 | 63 085 | 3 006 076 | 2 041 | 556 219 | 378 |
| Siviriez | 1 877 904 | 658 013 | -21 813 532 | -9 725 | -34 382 169 | -15 329 |
| Torny | 2 745 025 | 182 124 | 3 424 465 | 3 869 | 1 998 558 | 2 258 |
| Ursy | 3 978 239 | 1 959 011 | 6 955 863 | 2 369 | 4 222 462 | 1 438 |
| Villaz-St-Pierre | 515 532 | 137 038 | 1 708 599 | 1 388 | 1 497 984 | 1 217 |
| Villorsonnens | 819 253 | 324 001 | 82 156 | 63 | -987 668 | -757 |
| Vuisternens-dt-Romont | 876 235 | 1 230 327 | 4 759 190 | 2 114 | 1 962 795 | 872 |

¹ Les éventuelles différences entre le total et la somme des nombres sont dues aux nombres arrondis

¹ Allfällige Unterschiede zwischen Gesamtsumme und addierten Einzelwerten sind auf Rundungsdifferenzen zurückzuführen

² Endettement net comme indicateur harmonisé = Engagements (fonds étrangers) - Patrimoine financier - Part aux établissements communaux

² Nettverschuldung als harmonisierte Kennzahl = Verpflichtungen (Fremdkapital) - Finanzvermögen - Beteiligung an Gemeindeanstalten

Source: Etat de Fribourg: Service des communes, Fribourg / Service de la statistique du canton de Fribourg

Quelle: Staat Freiburg: Amt für Gemeinden, Freiburg / Amt für Statistik des Kantons Freiburg, t17-560

| | | |
|---|---|---|
| O | T | P |
| ✓ | ✓ | ✓ |

Compte d'investissement et endettement des communes, par commune, en 2015
Investitionsrechnung und Verschuldung der Gemeinden nach Gemeinde 2015

En francs¹ / In Franken¹

| T18-11 | Compte d'investissement | | Endettement net effectif | | Endettement net - indicateur harmonisé ² | |
|--------------------------|-------------------------|-----------------------|-----------------------------|-------------------------------|---|-------------------------------|
| | Investitionsrechnung | | Wirkliche Nettoverschuldung | | Nettoverschuldung - harmonisierte Finanzkennzahl ² | |
| | Dépenses Ausgaben | Recettes Einnahmen | Total | Par habitant Pro Einwohner | Total | Par habitant Pro Einwohner |
| Gruyère / Greyerz | 48 056 427 | 21 541 843 | 181 337 255 | 3 451 | 83 988 384 | 1 599 |
| Bas-Intyamon | 671 321 | 317 706 | 7 073 992 | 5 479 | 4 263 417 | 3 302 |
| Botterens | 1 041 471 | 246 297 | 1 382 443 | 2 532 | 911 717 | 1 670 |
| Broc | 1 451 029 | 524 342 | 2 614 559 | 1 043 | -656 354 | -262 |
| Bulle | 15 842 154 | 7 371 002 | 94 997 370 | 4 320 | 53 821 080 | 2 447 |
| Châtel-sur-Montsalvens | 194 819 | 96 064 | 1 491 417 | 5 443 | 900 950 | 3 288 |
| Corbières | 1 272 238 | 295 000 | 448 446 | 535 | -1 270 337 | -1 514 |
| Crésuz | 520 114 | 113 358 | -336 649 | -1 017 | -736 826 | -2 226 |
| Echarlens | 141 877 | 5 540 | -1 914 492 | -2 352 | -3 877 067 | -4 763 |
| Grandvillard | 1 085 057 | 605 805 | 3 116 944 | 3 921 | 2 475 251 | 3 114 |
| Gruyères | 1 226 150 | 563 507 | 3 028 248 | 1 407 | -2 536 538 | -1 178 |
| Hauteville | 232 499 | 618 737 | 2 381 261 | 3 703 | 2 311 346 | 3 595 |
| Haut-Intyamon | 46 021 | 472 332 | 5 753 089 | 3 777 | 1 491 578 | 979 |
| Jaun | 710 604 | 1 276 613 | 1 422 437 | 2 149 | 811 846 | 1 226 |
| Marsens | 468 388 | 175 040 | 9 248 452 | 5 112 | 5 922 946 | 3 274 |
| Morlon | 18 789 | - | 1 195 015 | 2 019 | -259 150 | -438 |
| Le Pâquier | 300 882 | 77 947 | 4 829 012 | 4 229 | 2 208 909 | 1 934 |
| Pont-en-Ogoz | 2 631 193 | 301 243 | 8 241 456 | 4 643 | 2 065 998 | 1 164 |
| Pont-la-Ville | 378 298 | 120 700 | 1 192 023 | 2 020 | 632 268 | 1 072 |
| Riaz | 3 515 654 | 4 894 109 | 5 755 049 | 2 422 | 3 786 114 | 1 593 |
| La Roche | 3 948 750 | 749 786 | 8 601 066 | 5 332 | 7 222 034 | 4 477 |
| Sâles | 931 780 | 537 449 | 4 311 513 | 2 980 | 1 714 197 | 1 185 |
| Sorens | 2 456 547 | 160 899 | 1 833 216 | 1 670 | -2 052 355 | -1 869 |
| Val-de-Charmey | 3 762 663 | 1 518 756 | 11 414 077 | 4 724 | 3 291 666 | 1 362 |
| Vaulruz | 3 475 197 | 458 222 | 1 218 172 | 1 180 | 714 030 | 692 |
| Vuadens | 1 732 933 | 41 391 | 2 039 141 | 894 | 831 665 | 364 |
| Sarine / Saane | 80 801 874 | 17 965 265 | 330 774 116 | 3 169 | 210 930 921 | 2 021 |
| Arconciel | 252 177 | 180 477 | 3 182 160 | 3 683 | -1 702 017 | -1 970 |
| Autafond | 38 230 | - | -7 418 | -104 | -82 043 | -1 156 |
| Autigny | 355 381 | 30 253 | 3 050 490 | 3 799 | 1 784 956 | 2 223 |
| Avry | 2 850 613 | 526 862 | 12 203 421 | 6 512 | 8 773 424 | 4 682 |
| Belfaux | 420 412 | 200 995 | 3 908 811 | 1 215 | 1 788 907 | 556 |
| La Brillaz | 1 138 423 | 243 493 | 4 164 131 | 2 194 | 3 023 178 | 1 593 |
| Chénens | 596 951 | 383 685 | 1 899 003 | 2 224 | 1 124 013 | 1 316 |
| Chésopelloz | 14 953 | 13 750 | 489 959 | 3 983 | 441 548 | 3 590 |
| Comminboeuf | 979 903 | 1 445 479 | 9 761 222 | 4 186 | 6 390 585 | 2 740 |
| Corpataux-Magnedens | 628 406 | 1 120 226 | 6 518 422 | 4 965 | 5 340 833 | 4 068 |
| Corserey | 145 722 | 55 | -2 554 231 | -6 111 | -2 875 362 | -6 879 |
| Cottens | 983 177 | 104 614 | 5 062 441 | 3 398 | 2 695 724 | 1 809 |
| Ependes | 301 553 | 123 756 | 842 874 | 758 | -5 878 | -5 |
| Farvagny | 2 520 482 | 472 481 | 10 265 636 | 4 591 | 7 486 803 | 3 348 |
| Ferpicloz | 57 886 | 109 480 | -12 500 601 | -43 862 | -12 718 483 | -44 626 |
| Fribourg / Freiburg | 25 453 080 | 5 596 476 | 180 800 766 | 4 697 | 140 824 614 | 3 659 |
| Givisiez | 354 261 | 97 611 | 20 514 921 | 6 565 | 13 085 581 | 4 187 |
| Le Glèbe | 1 143 737 | 890 021 | 7 528 656 | 5 975 | 5 580 352 | 4 429 |
| Granges-Paccot | 9 669 182 | 2 015 869 | -7 228 299 | -2 153 | -9 841 697 | -2 931 |
| Grolley | 1 747 091 | 113 765 | 1 543 086 | 812 | -1 400 105 | -737 |
| Hauterive | 131 328 | 856 575 | 8 607 750 | 3 564 | 3 230 973 | 1 338 |
| Marly | 9 333 604 | 760 021 | 33 622 546 | 4 160 | 23 077 659 | 2 855 |
| Matran | 655 301 | 30 774 | -2 501 136 | -1 625 | -4 980 111 | -3 236 |
| Le Mouret | 1 486 058 | 248 974 | -2 458 880 | -800 | -3 437 147 | -1 118 |
| Neyruz | 1 409 723 | 58 389 | 2 715 550 | 1 056 | -675 294 | -263 |

¹Les éventuelles différences entre le total et la somme des nombres sont dues aux nombres arrondis

¹Allfällige Unterschiede zwischen Gesamtsumme und addierten Einzelwerten sind auf Rundungsdifferenzen zurückzuführen

²Endettement net comme indicateur harmonisé = Engagements (fonds étrangers) - Patrimoine financier - Part aux établissements communaux

²Nettoverschuldung als harmonisierte Kennzahl = Verpflichtungen (Fremdkapital) - Finanzvermögen - Beteiligung an Gemeindeanstalten

Source: Etat de Fribourg: Service des communes, Fribourg / Service de la statistique du canton de Fribourg

Quelle: Staat Freiburg: Amt für Gemeinden, Freiburg / Amt für Statistik des Kantons Freiburg, t17-560

| | | |
|---|---|---|
| O | T | P |
| ✓ | ✓ | ✓ |

Compte d'investissement et endettement des communes, par commune, en 2015
 Investitionsrechnung und Verschuldung der Gemeinden nach Gemeinde 2015

En francs¹ / In Franken¹

| T18-11 | Compte d'investissement Investitionsrechnung | | Endettement net effectif Wirkliche Nettverschuldung | | Endettement net - indicateur harmonisé ² Nettverschuldung - harmonisierte Finanzkennzahl ² | |
|------------------------|---|-----------------------|--|-------------------------------|---|-------------------------------|
| | Dépenses Ausgaben | Recettes Einnahmen | Total | Par habitant Pro Einwohner | Total | Par habitant Pro Einwohner |
| | Noréaz | 172 221 | 26 400 | 3 483 166 | 5 591 | -1 244 988 |
| Pierrafortscha | 28 821 | - | -736 609 | -5 299 | -1 176 292 | -8 463 |
| Ponthaux | 80 154 | 35 008 | 1 724 904 | 2 514 | 1 181 957 | 1 723 |
| Prez-vers-Noréaz | 476 048 | 75 968 | -810 402 | -809 | -1 106 546 | -1 104 |
| Rossens | 3 421 901 | 1 189 999 | 4 758 399 | 3 564 | 3 284 900 | 2 461 |
| Senèdes | 21 268 | - | 55 276 | 354 | -60 263 | -386 |
| La Sonnaz | 302 997 | -19 739 | 6 494 857 | 6 025 | 4 325 315 | 4 012 |
| Treyvaux | 1 341 460 | 101 395 | 4 839 183 | 3 356 | 4 103 535 | 2 846 |
| Villars-sur-Glâne | 11 380 394 | 831 308 | 17 122 692 | 1 410 | 11 642 529 | 959 |
| Villarsel-sur-Marly | 31 089 | - | -222 173 | -2 583 | -353 409 | -4 109 |
| Vuisternens-en-Ogoz | 877 887 | 100 844 | 4 633 542 | 4 657 | 3 403 170 | 3 420 |
| See / Lac | 47 542 695 | 8 916 100 | 63 140 585 | 1 788 | 25 888 145 | 733 |
| Barberêche | 305 624 | 79 519 | 4 186 106 | 7 943 | 30 219 | 57 |
| Bas-Vully | 3 937 413 | 366 433 | 4 042 410 | 1 907 | 2 643 979 | 1 247 |
| Courgevaux | 3 619 116 | 76 467 | 9 740 764 | 6 821 | 5 314 042 | 3 721 |
| Courlevon | 233 280 | 65 722 | 1 220 917 | 4 167 | 970 675 | 3 313 |
| Courtepin | 905 626 | 23 424 | 16 079 241 | 4 368 | 11 617 375 | 3 156 |
| Cressier | 2 790 661 | 457 996 | -7 539 115 | -8 089 | -6 774 172 | -7 268 |
| Fräschels | 584 840 | 63 135 | -10 832 | -24 | -359 191 | -781 |
| Galmiz | 257 080 | 61 481 | 494 827 | 767 | -13 801 | -21 |
| Gempenach | 169 296 | - | -749 166 | -2 440 | -1 073 550 | -3 497 |
| Greng | 1 154 523 | 12 606 | -5 969 120 | -33 724 | -5 233 893 | -29 570 |
| Gurmels | 2 471 916 | 1 498 934 | 7 454 381 | 1 800 | 5 509 047 | 1 330 |
| Haut-Vully | 3 041 439 | 113 659 | 3 605 963 | 2 623 | 8 630 934 | 6 277 |
| Jeuss | 353 465 | 14 315 | -499 714 | -1 204 | -656 795 | -1 583 |
| Kerzers | 13 101 276 | 2 106 621 | 40 875 904 | 8 431 | 26 195 635 | 5 403 |
| Kleinbösing | 430 117 | 175 883 | -7 564 | -13 | -280 013 | -465 |
| Lurtigen | 146 410 | 164 907 | -203 605 | -1 125 | -272 822 | -1 507 |
| Meyriez | 230 761 | - | -807 960 | -1 365 | -2 357 330 | -3 982 |
| Misery-Courtion | 795 843 | 324 047 | 6 356 478 | 3 464 | 3 477 737 | 1 895 |
| Muntelier | 2 724 133 | 2 539 613 | 426 264 | 446 | -2 978 136 | -3 118 |
| Murten / Morat | 6 719 874 | 81 033 | -15 889 983 | -2 394 | -14 842 709 | -2 236 |
| Ried bei Kerzers | 568 406 | 55 093 | -3 179 487 | -2 904 | -4 201 401 | -3 837 |
| Salvenach | 734 394 | 247 122 | -1 527 057 | -2 575 | -1 640 878 | -2 767 |
| Ulmiz | 194 696 | 500 | -1 007 856 | -2 434 | -1 696 814 | -4 099 |
| Villarepos | 1 884 756 | 71 306 | 4 411 095 | 7 219 | 2 593 013 | 4 244 |
| Wallenried | 187 751 | 316 284 | 1 637 691 | 3 664 | 1 286 992 | 2 879 |
| Singine / Sense | 40 435 204 | 17 538 705 | 144 456 664 | 3 344 | 102 385 092 | 2 370 |
| Alterswil | 2 571 202 | 566 868 | 561 687 | 274 | 802 432 | 392 |
| Bösing | 1 307 820 | 244 041 | 7 260 002 | 2 147 | 5 914 582 | 1 749 |
| Brünisried | 38 201 | 79 721 | 3 142 086 | 4 768 | 2 111 737 | 3 204 |
| Düdingen | 4 929 101 | 1 463 949 | 43 563 792 | 5 589 | 30 315 292 | 3 890 |
| Giffers | 497 336 | 304 938 | 3 042 819 | 1 982 | 1 009 729 | 658 |
| Heitenried | 904 424 | 52 116 | 1 910 583 | 1 392 | 1 167 268 | 850 |
| Oberschrot | 1 116 545 | 653 292 | 1 090 311 | 920 | 384 931 | 325 |
| Plaffeien | 9 621 223 | 8 079 516 | 4 111 830 | 2 075 | 339 877 | 171 |
| Plasselb | 1 097 771 | 534 206 | 8 989 209 | 8 804 | 7 190 947 | 7 043 |
| Rechthalten | 2 152 236 | 397 814 | 2 704 397 | 2 520 | 2 342 926 | 2 184 |
| St. Antoni | 529 023 | 167 792 | 6 113 016 | 3 035 | 4 038 246 | 2 005 |
| St. Silvester | 260 646 | 105 350 | 889 500 | 924 | 472 952 | 491 |
| St. Ursen | 394 295 | 146 236 | 391 748 | 300 | -53 040 | -41 |
| Schmittlen | 2 068 569 | 333 877 | 18 174 445 | 4 499 | 15 602 479 | 3 862 |

¹ Les éventuelles différences entre le total et la somme des nombres sont dues aux nombres arrondis

¹ Allfällige Unterschiede zwischen Gesamtsumme und addierten Einzelwerten sind auf Rundungsdifferenzen zurückzuführen

² Endettement net comme indicateur harmonisé = Engagements (fonds étrangers) - Patrimoine financier - Part aux établissements communaux

² Nettverschuldung als harmonisierte Kennzahl = Verpflichtungen (Fremdkapital) - Finanzvermögen - Beteiligung an Gemeindeanstalten

Source: Etat de Fribourg: Service des communes, Fribourg / Service de la statistique du canton de Fribourg

Quelle: Staat Freiburg: Amt für Gemeinden, Freiburg / Amt für Statistik des Kantons Freiburg, t17-560

| | | |
|---|---|---|
| O | T | P |
| ✓ | ✓ | ✓ |

Compte d'investissement et endettement des communes, par commune, en 2015

Investitionsrechnung und Verschuldung der Gemeinden nach Gemeinde 2015

En francs¹ / In Franken¹

| T18-11 | Compte d'investissement | | Endettement net effectif | | Endettement net - indicateur harmonisé ² | |
|----------------------------|-------------------------|-----------------------|-----------------------------|-------------------------------|---|-------------------------------|
| | Investitionsrechnung | | Wirkliche Nettoverschuldung | | Nettoverschuldung - harmonisierte Finanzkennzahl ² | |
| | Dépenses Ausgaben | Recettes Einnahmen | Total | Par habitant Pro Einwohner | Total | Par habitant Pro Einwohner |
| Tafers | 7 043 114 | 3 446 123 | 11 264 216 | 3 428 | 6 392 706 | 1 945 |
| Tentlingen | 917 191 | 301 538 | 1 470 365 | 1 106 | 345 337 | 260 |
| Ueberstorf | 2 243 304 | 54 987 | 6 689 515 | 2 838 | 6 432 668 | 2 729 |
| Wünnewil-Flamatt | 2 474 414 | 426 046 | 23 386 083 | 4 287 | 17 941 252 | 3 289 |
| Zumholz | 268 788 | 180 298 | -298 940 | -753 | -367 231 | -925 |
| Veveyse / Vivisbach | 15 746 650 | 2 649 054 | 90 688 888 | 5 066 | 61 669 411 | 3 445 |
| Attalens | 2 070 720 | 258 116 | 16 411 503 | 4 981 | 14 690 021 | 4 458 |
| Bossonnens | 897 142 | 24 985 | 10 363 385 | 6 937 | 9 439 536 | 6 318 |
| Châtel-St-Denis | 6 173 700 | 622 620 | 44 449 754 | 6 886 | 24 658 242 | 3 820 |
| Le Flon | 730 152 | 297 254 | 3 515 322 | 2 992 | 2 442 089 | 2 078 |
| Granges | 12 121 | - | 3 258 650 | 3 907 | 1 504 642 | 1 804 |
| Remaufens | 428 308 | 156 531 | 3 887 363 | 3 724 | 3 295 017 | 3 156 |
| St-Martin | 1 026 705 | 199 291 | 1 502 189 | 1 453 | 651 442 | 630 |
| Semsaies | 1 199 875 | 672 038 | 6 023 179 | 4 260 | 4 723 401 | 3 340 |
| La Verrerie | 3 207 927 | 418 220 | 1 277 543 | 1 106 | 265 021 | 229 |

¹Les éventuelles différences entre le total et la somme des nombres sont dues aux nombres arrondis

¹Allfällige Unterschiede zwischen Gesamtsumme und addierten Einzelwerten sind auf Rundungsdifferenzen zurückzuführen

²Endettement net comme indicateur harmonisé = Engagements (fonds étrangers) - Patrimoine financier - Part aux établissements communaux

²Nettoverschuldung als harmonisierte Kennzahl = Verpflichtungen (Fremdkapital) - Finanzvermögen - Beteiligung an Gemeindeanstalten

Source: Etat de Fribourg: Service des communes, Fribourg / Service de la statistique du canton de Fribourg

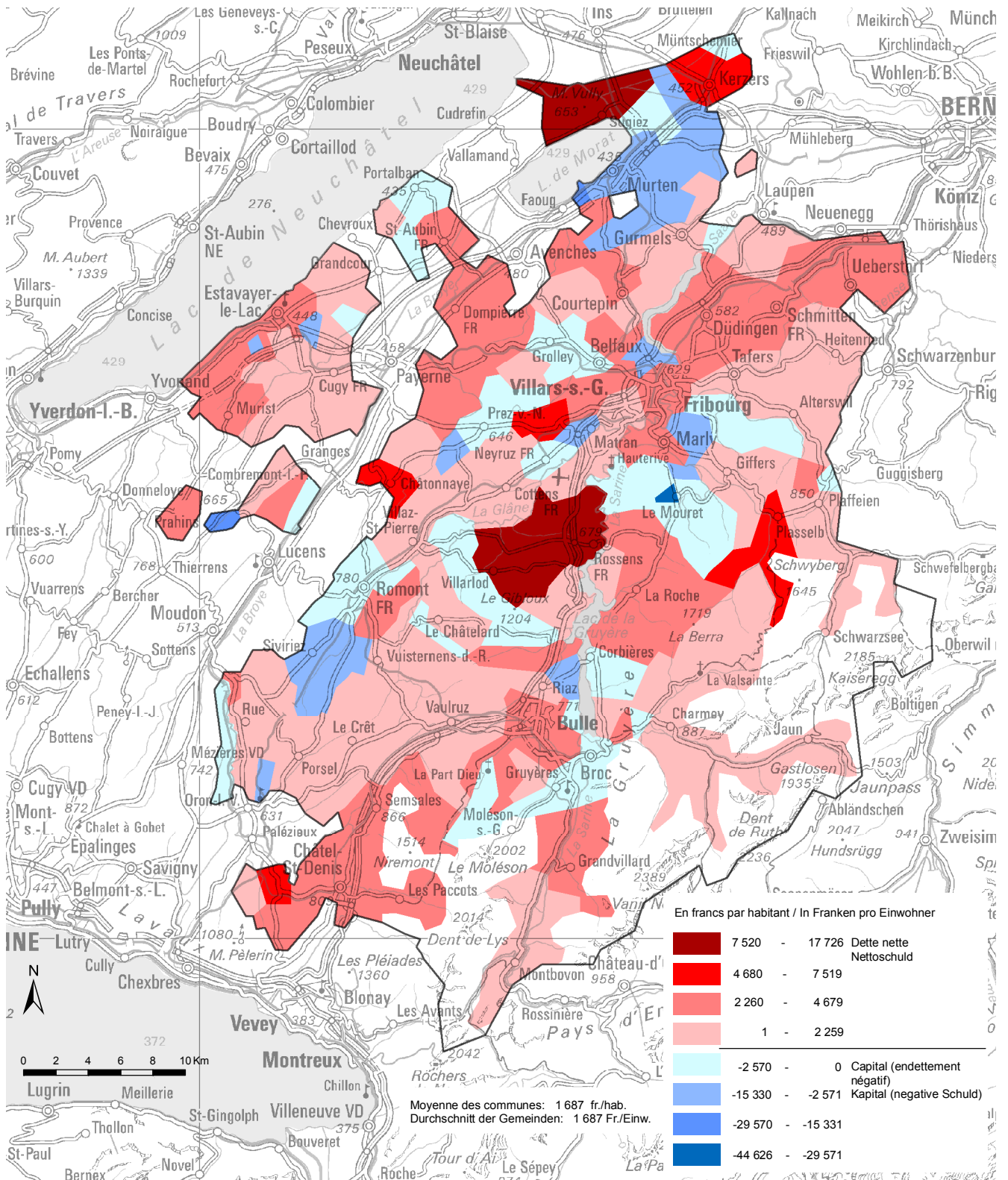
Quelle: Staat Freiburg: Amt für Gemeinden, Freiburg / Amt für Statistik des Kantons Freiburg, t17-560

| | | |
|---|---|---|
| O | T | P |
| ✓ | ✓ | ✓ |

Endettement net des communes - indicateur harmonisé, en 2015
 Nettoverschuldung der Gemeinden - harmonisierte Finanzkennzahl 2015

Endettement net comme indicateur harmonisé = Engagements (fonds étrangers) - Patrimoine financier - Part aux établissements communaux
 Nettoverschuldung als harmonisierte Kennzahl = Verpflichtungen (Fremdkapital) - Finanzvermögen - Beteiligung an Gemeindeanstalten

C18-02



Source: Etat de Fribourg: Service des communes, Fribourg / Service de la statistique du canton de Fribourg
 Quelle: Staat Freiburg: Amt für Gemeinden, Freiburg / Amt für Statistik des Kantons Freiburg, c17-032

Indicateurs financiers harmonisés¹, par commune, en 2015

Harmonisierte Finanzkennzahlen¹ 2015

| T18-12 | Degré d'autofinancement ² , en % Selbstfinanzierungsgrad ² , in % | Capacité d'autofinancement ³ , en % Selbstfinanzierungsanteil ³ , in % | Quotité des intérêts ⁴ , en % Zinsbelastungsanteil ⁴ , in % | Quotité de la charge financière ⁵ , en % Kapitaldienstleistungsanteil ⁵ , in % | Quotité d'investissement ⁶ , en % Investitionsanteil ⁶ , in % | Dette brute par rapport aux revenus ⁷ , en % Bruttoverschuldungsquote ⁷ , in % | Dette nette par habitant ⁸ , en fr. Nettoverschuldung pro Einw. ⁸ , in Fr. |
|-------------------------------|--|---|--|---|--|---|---|
| Moyenne / Durchschnitt | 88,0 | 12,2 | 1,3 | 5,4 | 18,7 | 99,8 | 1 687 |
| Broye / Broye | | | | | | | |
| Bussy | 3,7 | 1,7 | 1,4 | 2,9 | 39,5 | 41,5 | 18 |
| Châbles | 122,4 | 17,5 | 4,3 | 11,5 | 17,0 | 185,7 | 2 492 |
| Châtillon | 207,7 | 8,0 | -0,0 | -0,0 | 6,0 | 3,4 | -2 574 |
| Cheiry | 17,3 | 14,1 | 2,0 | 2,4 | 49,0 | 183,1 | 358 |
| Cheyres | 270,5 | 8,9 | 2,1 | 9,8 | 4,2 | 135,2 | 5 684 |
| Cugy | 177,7 | 18,3 | 3,1 | 7,4 | 14,0 | 119,5 | 1 346 |
| Delley-Portalban | 92,2 | 19,7 | 2,5 | 10,8 | 25,4 | 148,5 | -1 769 |
| Domdidier | 33,8 | 8,4 | 1,3 | 4,0 | 23,6 | 101,5 | 2 934 |
| Dompierre | -259,6 | 19,4 | 2,2 | 5,3 | 15,3 | 110,2 | 677 |
| Estavayer-le-Lac | 37,6 | 10,4 | 2,5 | 7,8 | 27,7 | 155,7 | 3 508 |
| Fétigny | 200,6 | 14,9 | 3,4 | 7,1 | 14,4 | 100,5 | 1 155 |
| Gletterens | -654,9 | 22,6 | 3,0 | 7,9 | 11,6 | 115,1 | 390 |
| Léchelles | 342,6 | 4,7 | 0,7 | 6,5 | 11,0 | 134,8 | -866 |
| Lully | 14,2 | 9,9 | 1,3 | 3,5 | 44,3 | 109,7 | 1 894 |
| Ménières | -277,7 | 21,8 | 1,8 | 9,1 | 13,1 | 82,9 | 424 |
| Montagny | 141,5 | 16,0 | 3,3 | 11,3 | 18,3 | 130,6 | 3 340 |
| Les Montets | -229,5 | 16,6 | 1,8 | 8,9 | 7,0 | 68,5 | 331 |
| Morens | 358,4 | 22,4 | 0,0 | 0,0 | 10,6 | 2,4 | -685 |
| Murist | 15,8 | 4,2 | 4,1 | 9,0 | 23,7 | 190,7 | 3 373 |
| Nuvilly | 134,1 | 15,2 | 3,5 | 14,6 | 12,8 | 189,7 | 1 681 |
| Prévondavaux | 78,5 | 37,6 | -0,6 | -0,6 | 43,4 | - | -16 373 |
| Rueyres-les-Prés | 28,5 | 5,9 | 0,1 | 3,5 | 23,0 | 54,0 | 522 |
| Russy | 80,2 | 7,9 | 2,8 | 7,7 | 19,7 | 84,6 | 1 503 |
| St-Aubin | 286,9 | 16,0 | 2,4 | 8,3 | 16,7 | 116,4 | 2 715 |
| Sévaz | 295,6 | 6,6 | 0,1 | 0,1 | 6,2 | - | -3 742 |
| Surpierre | 198,0 | 14,7 | 3,2 | 9,7 | 11,6 | 157,8 | 3 029 |
| Vallon | 198,5 | 16,8 | 1,4 | 3,6 | 13,9 | 82,7 | -1 302 |
| Vernay | 684,4 | 14,7 | 1,5 | 5,9 | 4,7 | 27,1 | 11 |
| Villeneuve | 43,5 | 5,9 | 2,9 | 8,3 | 16,8 | 103,1 | -128 |
| Viüssens | -1 196,5 | 18,9 | 2,5 | 4,8 | -0,7 | 149,5 | 2 778 |
| Glâne / Glâne | | | | | | | |
| Auboranges | 67,4 | 1,1 | 0,1 | 1,0 | 1,7 | 0,7 | -868 |
| Billens-Hennens | -318,8 | 13,5 | 0,9 | 5,4 | 12,5 | 103,6 | -617 |
| Chapelle | -670,9 | 25,2 | 0,3 | 2,0 | 7,7 | 7,3 | -2 577 |
| Le Châtelard | 728,7 | 14,6 | 2,3 | 10,6 | 3,2 | 133,1 | 1 660 |
| Châtonnaye | 3,4 | 0,6 | 3,1 | 9,8 | 17,4 | 219,0 | 5 978 |
| Ecublens | 2 637,4 | 20,6 | 0,9 | 2,8 | 1,0 | 49,6 | -1 755 |
| La Folliaz | 78,9 | 7,1 | 1,3 | 7,6 | 9,8 | 110,0 | 2 243 |
| Grangettes | 28,1 | 3,7 | 0,0 | 2,9 | 16,1 | 1,3 | -1 680 |
| Massonnens | -1 073,6 | 14,5 | 0,9 | 6,3 | 3,8 | 89,8 | 1 153 |
| Mézières | 131,4 | 11,4 | 1,6 | 7,2 | 8,9 | 110,6 | 3 097 |
| Montet | 160,9 | 10,4 | 2,4 | 8,0 | 8,6 | 123,1 | 2 510 |
| Romont | 86,9 | 21,2 | 0,7 | 1,2 | 24,0 | 34,3 | -1 370 |
| Rue | 356,6 | 13,3 | 0,9 | 3,9 | 5,2 | 58,3 | 378 |
| Siviriez | 1 018,1 | 49,0 | -0,4 | -0,1 | 12,7 | 2,4 | -15 329 |
| Torny | 24,2 | 18,2 | 0,9 | 3,3 | 49,7 | 118,6 | 2 258 |
| Ursy | 74,3 | 15,2 | 0,7 | 4,4 | 32,3 | 87,1 | 1 438 |
| Villaz-St-Pierre | 63,0 | 5,0 | 0,8 | 3,2 | 10,3 | 48,1 | 1 217 |
| Villorsonnens | 160,6 | 18,1 | 0,7 | 2,6 | 18,5 | 47,6 | -757 |
| Viusterens-dt-Romont | -310,2 | 12,8 | 1,3 | 5,6 | 10,7 | 84,4 | 872 |

¹⁻⁸Explications, voir à la fin du tableau / Erklärungen, siehe am Ende der Tabelle

Source: Etat de Fribourg: Service des communes, Fribourg / Service de la statistique du canton de Fribourg

Quelle: Staat Freiburg: Amt für Gemeinden, Freiburg / Amt für Statistik des Kantons Freiburg, t17-568

| | | |
|---|---|---|
| O | T | P |
| ✓ | ✓ | ✓ |

Indicateurs financiers harmonisés¹, par commune, en 2015

Harmonisierte Finanzkennzahlen¹ 2015

| T18-12 | Degré d'autofinancement ² , en % Selbstfinanzierungsgrad ² , in % | Capacité d'autofinancement ³ , en % Selbstfinanzierungsanteil ³ , in % | Quotité des intérêts ⁴ , en % Zinsbelastungsanteil ⁴ , in % | Quotité de la charge financière ⁵ , en % Kapitaldienstanteil ⁵ , in % | Quotité d'investissement ⁶ , en % Investitionsanteil ⁶ , in % | Dette brute par rapport aux revenus ⁷ , en % Bruttoverschuldungsquote ⁷ , in % | Dette nette par habitant ⁸ , en fr. Nettoverschuldung pro Einw. ⁸ , in Fr. |
|--------------------------|--|---|--|--|--|---|---|
| Gruyère / Greyerz | | | | | | | |
| Bas-Intyamont | 41,4 | 2,7 | 3,8 | 9,7 | 11,4 | 156,0 | 3 302 |
| Botterens | 34,4 | 13,8 | 1,3 | 10,9 | 37,8 | 101,9 | 1 670 |
| Broc | 184,5 | 15,1 | 1,0 | 6,3 | 13,8 | 44,1 | -262 |
| Bulle | 194,0 | 13,3 | 1,0 | 4,3 | 13,4 | 102,7 | 2 447 |
| Châtel-sur-Montsalvens | 181,0 | 11,0 | 1,6 | 6,8 | 12,1 | 114,0 | 3 288 |
| Corbières | 39,1 | 10,9 | -0,3 | 3,0 | 30,0 | 47,5 | -1 514 |
| Crésuz | 177,7 | 27,8 | 0,0 | 3,5 | 21,8 | 51,2 | -2 226 |
| Echarlens | 103,3 | 4,5 | -1,3 | -1,3 | 4,9 | - | -4 763 |
| Grandvillard | 193,8 | 20,2 | 0,9 | 5,4 | 22,9 | 92,1 | 3 114 |
| Gruyères | 158,4 | 11,9 | 2,6 | 9,8 | 13,7 | 117,1 | -1 178 |
| Hauteville | -57,3 | 8,9 | 2,0 | 6,8 | 9,5 | 131,0 | 3 595 |
| Haut-Intyamont | -94,5 | 5,2 | 2,5 | 8,5 | 0,6 | 102,8 | 979 |
| Jaun | 12,3 | -1,9 | 0,8 | 3,5 | 16,2 | 65,8 | 1 226 |
| Marsens | 342,5 | 12,3 | 1,4 | 5,7 | 6,2 | 122,7 | 3 274 |
| Morlon | 1 855,3 | 13,0 | 0,7 | 5,8 | 0,8 | 50,3 | -438 |
| Le Pâquier | 212,4 | 10,2 | 2,5 | 9,2 | 7,1 | 118,8 | 1 934 |
| Pont-en-Ogoz | 31,7 | 10,6 | 2,4 | 8,3 | 30,3 | 140,0 | 1 220 |
| Pont-la-Ville | 116,0 | 12,8 | 0,9 | 7,4 | 15,7 | 56,7 | 1 072 |
| Riaz | -318,0 | 33,6 | -0,0 | 2,4 | 30,3 | 49,9 | 1 593 |
| La Roche | 3,9 | 2,0 | 2,1 | 9,2 | 40,3 | 173,0 | 4 477 |
| Sâles | 39,8 | 3,2 | 1,0 | 6,1 | 16,7 | 120,0 | 1 185 |
| Sorens | 69,1 | 29,9 | 1,0 | 4,4 | 39,9 | 102,4 | -1 869 |
| Val-de-Charmey | 117,4 | 18,6 | 1,2 | 8,1 | 25,2 | 95,0 | 1 362 |
| Vaulruz | 15,6 | 10,2 | 0,3 | 2,8 | 45,9 | 144,5 | 692 |
| Vuadens | 65,2 | 12,7 | 1,3 | 2,7 | 19,1 | 54,0 | 425 |
| Sarine / Saane | | | | | | | |
| Arconciel | 513,0 | 11,0 | 3,7 | 6,2 | 8,0 | 128,5 | -1 970 |
| Autafond | 13,4 | 2,3 | 0,1 | 0,1 | 14,9 | 0,4 | -1 156 |
| Autigny | 71,8 | 8,1 | 3,2 | 9,2 | 12,3 | 114,2 | 2 223 |
| Avry | 19,4 | 4,5 | 2,4 | 4,0 | 23,1 | 149,7 | 4 682 |
| Belfaux | 232,5 | 4,5 | 0,4 | 3,9 | 3,8 | 51,3 | 556 |
| La Brillaz | 104,1 | 9,6 | 1,1 | 5,1 | 12,1 | 62,2 | 1 593 |
| Chénens | 185,9 | 12,6 | 1,7 | 3,7 | 18,3 | 76,6 | 1 316 |
| Chésopelloz | 2 771,2 | 5,3 | 1,0 | 6,0 | 2,5 | 88,2 | 3 590 |
| Corminboeuf | -326,1 | 14,1 | 2,4 | 6,1 | 9,6 | 119,1 | 2 740 |
| Corpataux-Magnedens | -123,3 | 12,1 | 4,2 | 11,6 | 12,6 | 192,1 | 4 068 |
| Corserey | 118,9 | 11,4 | -0,1 | -0,1 | 9,8 | 0,8 | -6 879 |
| Cottens | 111,3 | 16,5 | 2,3 | 8,5 | 16,8 | 125,6 | 1 809 |
| Ependes | 69,4 | 2,9 | 1,3 | 2,4 | 7,1 | 71,0 | -5 |
| Farvagny | 78,6 | 16,5 | 3,0 | 7,4 | 23,9 | 109,0 | 3 348 |
| Ferpicloz | -760,3 | 21,2 | -11,2 | -11,2 | 3,8 | - | -44 626 |
| Fribourg / Freiburg | 46,0 | 4,3 | 0,7 | 4,8 | 11,5 | 116,9 | 3 659 |
| Givisiez | 407,5 | 6,4 | 2,3 | 7,2 | 2,3 | 143,2 | 4 187 |
| Le Glèbe | 161,3 | 8,8 | 2,8 | 8,6 | 21,2 | 163,7 | 4 429 |
| Granges-Paccot | 23,3 | 10,4 | -0,0 | -0,0 | 39,0 | 86,9 | -2 931 |
| Grolley | 65,3 | 14,9 | 0,6 | 2,5 | 23,1 | 46,6 | -737 |
| Hauterive | -62,3 | 5,2 | 2,2 | 6,4 | 1,6 | 116,5 | 1 338 |
| Marly | 24,5 | 5,8 | 1,7 | 5,4 | 21,9 | 111,1 | 2 855 |
| Matran | 146,8 | 13,1 | 0,0 | 2,8 | 9,9 | 0,4 | -3 236 |
| Le Mouret | 39,6 | 3,9 | 0,2 | 2,1 | 11,1 | 13,3 | -1 118 |
| Neyruz | 86,8 | 12,2 | 1,9 | 3,2 | 14,4 | 64,9 | -263 |
| Noréaz | 60,9 | 3,5 | 2,5 | 7,0 | 6,8 | 144,1 | -1 998 |

¹⁻⁸Explications, voir à la fin du tableau / Erklärungen, siehe am Ende der Tabelle

Source: Etat de Fribourg: Service des communes, Fribourg / Service de la statistique du canton de Fribourg

Quelle: Staat Freiburg: Amt für Gemeinden, Freiburg / Amt für Statistik des Kantons Freiburg, t17-568

| | | |
|---|---|---|
| O | T | P |
| ✓ | ✓ | ✓ |

Indicateurs financiers harmonisés¹, par commune, en 2015

Harmonisierte Finanzkennzahlen¹ 2015

| T18-12 | Degré d'autofinancement ² , en % Selbstfinanzierungsgrad ² , in % | Capacité d'autofinancement ³ , en % Selbstfinanzierungsanteil ³ , in % | Quotité des intérêts ⁴ , en % Zinsbelastungsanteil ⁴ , in % | Quotité de la charge financière ⁵ , en % Kapitaldienstleistungsanteil ⁵ , in % | Quotité d'investissement ⁶ , en % Investitionsanteil ⁶ , in % | Dette brute par rapport aux revenus ⁷ , en % Bruttoverschuldungsquote ⁷ , in % | Dette nette par habitant ⁸ , en fr. Nettoverschuldung pro Einw. ⁸ , in Fr. |
|------------------------|--|---|--|---|--|---|---|
| Pierrafortscha | 176,0 | 6,8 | 3,0 | 9,0 | 4,0 | 4,2 | -8 463 |
| Ponthaux | 426,9 | 7,4 | 1,8 | 7,3 | 3,3 | 89,2 | 1 723 |
| Prez-vers-Noréaz | 114,3 | 12,6 | 0,1 | 3,0 | 13,1 | 1,4 | -1 104 |
| Rossens | 54,3 | 18,0 | 1,2 | 4,3 | 38,4 | 87,5 | 2 461 |
| Senèdes | -261,9 | -15,1 | 1,0 | 3,1 | 4,8 | 41,8 | -386 |
| La Sonnaz | 135,7 | 11,4 | 3,7 | 9,2 | 8,2 | 179,0 | 4 012 |
| Treyvaux | 40,0 | 10,3 | 1,8 | 8,1 | 24,0 | 106,7 | 2 846 |
| Villars-sur-Glâne | 109,5 | 15,2 | 1,6 | 6,8 | 15,4 | 75,5 | 959 |
| Villarsel-sur-Marly | 92,5 | 9,2 | -0,0 | -0,0 | 9,9 | - | -4 109 |
| Vuisternens-en-Ogoz | 44,2 | 9,1 | 1,8 | 11,1 | 20,4 | 153,1 | 3 420 |
| See / Lac | | | | | | | |
| Barberêche | 105,9 | 10,8 | 4,0 | 6,4 | 13,5 | 255,4 | 57 |
| Bas-Vully | 27,4 | 12,4 | 0,8 | 2,9 | 37,8 | 121,3 | 1 247 |
| Courgevaulx | 10,9 | 7,0 | 3,4 | 8,8 | 42,1 | 201,2 | 3 721 |
| Courlevon | 160,5 | 20,6 | 2,2 | 6,3 | 18,4 | 83,4 | 3 313 |
| Courtepin | 168,4 | 9,7 | 2,6 | 6,4 | 6,3 | 118,2 | 3 156 |
| Cressier | 47,8 | 15,8 | -0,1 | -0,1 | 32,5 | - | -7 268 |
| Fräschels | 47,4 | 13,0 | 0,6 | 2,4 | 26,7 | 66,2 | -781 |
| Galmiz | 137,5 | 11,6 | 1,3 | 3,8 | 11,6 | 67,1 | -21 |
| Gempenach | 20,8 | 4,0 | -0,1 | 1,4 | 16,9 | - | -3 497 |
| Grengring | -3,1 | -2,3 | -0,3 | -0,3 | 43,2 | 3,3 | -29 570 |
| Gurmels | 297,1 | 17,7 | 1,1 | 4,2 | 15,6 | 64,4 | 1 330 |
| Haut-Vully | 36,2 | 15,0 | 0,5 | 4,9 | 34,6 | 70,9 | 6 277 |
| Jeuss | 41,4 | 9,1 | 0,1 | 0,1 | 21,0 | - | -1 583 |
| Kerzers | 33,4 | 14,0 | 2,8 | 8,5 | 39,3 | 179,9 | 5 403 |
| Kleinbörsingen | 70,5 | 8,1 | 0,5 | 0,8 | 17,9 | 37,6 | -465 |
| Lurtigen | -617,3 | 14,9 | 0,1 | 1,4 | 18,8 | -3,0 | -1 507 |
| Meyriez | 17,2 | 1,5 | 0,0 | 2,9 | 8,3 | - | -3 982 |
| Misery-Courtion | 225,5 | 16,1 | 1,7 | 6,2 | 12,6 | 114,3 | 1 895 |
| Muntelier | 1 338,6 | 36,6 | 0,3 | 0,6 | 39,6 | 60,4 | -3 118 |
| Murten / Morat | 75,9 | 14,3 | -3,4 | -1,2 | 18,9 | 63,1 | -2 236 |
| Ried | 126,8 | 15,0 | 0,0 | 1,5 | 13,8 | 22,0 | -3 837 |
| Salvenach | 62,1 | 13,2 | -0,2 | -0,2 | 27,5 | - | -2 767 |
| Ulmiz | 179,5 | 21,2 | -0,0 | 0,6 | 13,5 | 2,7 | -4 099 |
| Villarepos | 28,4 | 20,1 | 4,0 | 12,2 | 48,1 | 239,5 | 4 244 |
| Wallenried | -366,7 | 23,3 | 2,9 | 7,2 | 11,2 | 120,0 | 2 879 |
| Singine / Sense | | | | | | | |
| Alterswil | 46,4 | 14,0 | -0,3 | 0,5 | 32,6 | 20,9 | 392 |
| Börsingen | 223,6 | 18,9 | 1,2 | 4,3 | 11,5 | 65,7 | 1 749 |
| Brünisried | -651,5 | 11,2 | 3,0 | 11,5 | 1,8 | 154,8 | 3 204 |
| Düdingen | 118,6 | 12,4 | 2,0 | 8,8 | 14,7 | 151,5 | 3 890 |
| Giffers | 357,7 | 10,2 | 1,2 | 7,2 | 7,8 | 87,3 | 658 |
| Heitenried | 74,3 | 14,1 | 1,5 | 6,0 | 19,6 | 74,7 | 850 |
| Oberschrot | 131,0 | 12,9 | 0,3 | 4,0 | 21,8 | 63,5 | 325 |
| Plaffeien | 115,8 | 13,3 | 0,2 | 6,4 | 46,9 | 50,8 | 171 |
| Plasselb | 154,5 | 19,7 | 3,3 | 12,6 | 23,7 | 230,0 | 7 043 |
| Rechthalten | 27,5 | 11,4 | 0,9 | 4,7 | 38,2 | 112,4 | 2 184 |
| St. Antoni | 372,2 | 18,6 | 0,9 | 8,3 | 8,3 | 99,8 | 2 005 |
| St. Silvester | 353,2 | 15,6 | 0,7 | 5,1 | 8,5 | 47,8 | 491 |
| St. Ursen | 404,0 | 20,3 | 0,7 | 4,5 | 9,6 | 49,8 | -41 |
| Schmitten | 27,7 | 3,2 | 1,6 | 6,9 | 12,6 | 124,8 | 3 862 |
| Tafers | 51,7 | 14,4 | 0,9 | 8,0 | 39,7 | 103,1 | 1 945 |

¹⁻⁸Explications, voir à la fin du tableau / Erklärungen, siehe am Ende der Tabelle

Source: Etat de Fribourg: Service des communes, Fribourg / Service de la statistique du canton de Fribourg

Quelle: Staat Freiburg: Amt für Gemeinden, Freiburg / Amt für Statistik des Kantons Freiburg, t17-568

| | | |
|---|---|---|
| O | T | P |
| ✓ | ✓ | ✓ |

Indicateurs financiers harmonisés¹, par commune, en 2015

Harmonisierte Finanzkennzahlen¹ 2015

| T18-12 | Degré d'autofinancement ² , en % Selbstfinanzierungsgrad ² , in % | Capacité d'autofinancement ³ , en % Selbstfinanzierungsanteil ³ , in % | Quotité des intérêts ⁴ , en % Zinsbelastungsanteil ⁴ , in % | Quotité de la charge financière ⁵ , en % Kapitaldienstanteil ⁵ , in % | Quotité d'investissement ⁶ , en % Investitionsanteil ⁶ , in % | Dette brute par rapport aux revenus ⁷ , en % Bruttoverschuldungsquote ⁷ , in % | Dette nette par habitant ⁸ , en fr. Nettoverschuldung pro Einw. ⁸ , in Fr. |
|----------------------------|--|---|--|--|--|---|---|
| Tentlingen | 93,6 | 12,4 | 1,0 | 3,7 | 18,7 | 75,9 | 260 |
| Ueberstorf | 50,3 | 12,9 | 1,1 | 6,5 | 23,5 | 83,4 | 2 755 |
| Wünnewil-Flamatt | 141,8 | 13,7 | 2,8 | 9,0 | 11,9 | 145,5 | 3 289 |
| Zumholz | 179,4 | 12,1 | 0,0 | 0,6 | 18,9 | 16,1 | -925 |
| Veveyse / Vivisbach | | | | | | | |
| Attalens | 67,8 | 7,5 | 2,0 | 8,5 | 13,0 | 109,1 | 4 458 |
| Bossonnens | 92,3 | 13,1 | 3,3 | 11,1 | 14,4 | 173,5 | 6 318 |
| Châtel-St-Denis | 71,9 | 11,6 | 2,6 | 7,8 | 17,1 | 130,3 | 3 820 |
| Le Flon | 99,1 | 11,0 | 1,7 | 8,7 | 17,9 | 103,9 | 2 078 |
| Granges | 978,1 | 3,6 | 2,2 | 8,1 | 0,4 | 109,3 | 1 804 |
| Remaufens | 229,2 | 14,8 | 1,7 | 5,9 | 10,7 | 121,2 | 3 156 |
| St-Martin | 53,6 | 11,8 | 1,5 | 7,6 | 23,9 | 83,3 | 630 |
| Semsaies | 169,7 | 13,1 | 1,6 | 7,0 | 16,9 | 98,0 | 3 340 |
| La Verrerie | 29,1 | 16,0 | 0,2 | 0,4 | 43,2 | 63,7 | 229 |

¹Les explications détaillées des indicateurs financiers sont publiées sur le site internet du Service des communes: www.fr.ch/scom, rubrique *Finances - Finances communales*

¹Detaillierte Erklärungen zu den Finanzkennzahlen sind auf der Website des Amts für Gemeinden veröffentlicht: www.fr.ch/gema, Rubrik *Finanzen - Gemeindefinanzen*

²Degré d'autofinancement = 100 * autofinancement / investissements nets. (Part des nouveaux investissements autofinancée sans recours à l'emprunt)

Selbstfinanzierungsgrad = 100 * Selbstfinanzierung / Nettoinvestitionen. (Ausmass, in welchem Neuinvestitionen durch selbst erwirtschaftete Mittel bezahlt werden können)

³Capacité d'autofinancement = 100 * autofinancement / revenus financiers. (Part des produits structurels de fonctionnement disponible pour financer directement des investissements)

Selbstfinanzierungsanteil = 100 * Selbstfinanzierung / Finanzertrag. (Teil der strukturellen laufenden Erträge, welcher für die Finanzierung von Investitionen verfügbar ist)

⁴Quotité des intérêts = 100 * intérêts nets / revenus financiers. (Part des produits de fonctionnement consacrée au paiement des intérêts nets)

Zinsbelastungsanteil = 100 * Nettozinsen / Finanzertrag. (Ausmass, in welchem der Finanzertrag durch den Zinsendienst belastet ist)

⁵Quotité de la charge financière = 100 * charges financières / revenus financiers. (Part des charges financières induites par le service de la dette par rapport aux revenus)

Kapitaldienstanteil = 100 * Kapitaldienst / Finanzertrag. (Ausmass, in welchem der Finanzertrag durch die Kapitalkosten belastet wird)

⁶Quotité d'investissements = 100 * investissements bruts / dépenses totales consolidées. (Importance des investissements par rapport au total des dépenses)

Investitionsanteil = 100 * Bruttoinvestitionen / konsolidierte Gesamtausgaben. (Ausmass, in welchem die konsolidierten Gesamtausgaben durch die Investitionen belastet werden)

⁷Dette brute par rapport aux revenus = 100 * dette brute / revenus. (Importance de l'endettement par rapport aux produits structurels de fonctionnement)

Bruttoverschuldungsquote = 100 * Bruttoschuld / Ertrag. (Ausmass, in welchem die strukturellen laufenden Erträge durch die Verschuldung belastet werden)

⁸Endettement net par habitant = 100 * endettement net / population légale. (Niveau d'endettement, sans tenir compte du patrimoine financier)

Nettoschuld je Einwohner = 100 * Nettoschuld / zivilrechtliche Bevölkerung. (Gradmesser für die Verschuldung, ohne Berücksichtigung des Finanzvermögens)

Source: Etat de Fribourg: Service des communes, Fribourg / Service de la statistique du canton de Fribourg

Quelle: Staat Freiburg: Amt für Gemeinden, Freiburg / Amt für Statistik des Kantons Freiburg, t17-568

| | | |
|---|---|---|
| O | T | P |
| ✓ | ✓ | ✓ |

Rendement annuel de l'impôt fédéral direct, par année fiscale, de 1955-1956 à 2013
 Jährlicher Steuerertrag der direkten Bundessteuer nach Steuerjahr von 1955-1956 bis 2013

En francs, y compris les impôts à la source et les impôts sur les bénéfices en capital, sur les ristournes, les rabais et les prestations en capital
 In Franken, einschliesslich Quellensteuern und Steuern auf Kapitalgewinnen, Rückvergütungen, Rabatten und Kapitaleleistungen

| T18-13 | Total | Personnes physiques | Personnes morales / Juristische Personen | | | |
|---|-------------|---------------------|--|--|---|---|
| | | Natürliche Personen | Total | Sociétés anonymes et S.à.r.l. Aktiengesellschaften und GmbH | Sociétés coopératives Genossenschaften | Autres personnes morales Übrige juristische Personen |
| Année fiscale ¹ Steuerjahr ¹ | | | | | | |
| 1955-1956 | 3 566 164 | 1 971 131 | 1 595 033 | 1 052 088 | 85 491 | 457 454 |
| 1957-1958 | 4 442 972 | 2 371 062 | 2 071 910 | 1 368 162 | 98 682 | 605 066 |
| 1959-1960 | 4 260 094 | 1 770 083 | 2 490 011 | 2 030 468 | 110 192 | 349 351 |
| 1961-1962 | 6 115 966 | 2 264 679 | 3 851 287 | 3 301 967 | 117 316 | 432 004 |
| 1963-1964 | 11 091 075 | 3 510 706 | 7 580 369 | 7 003 282 | 124 089 | 452 998 |
| 1965-1966 | 15 479 315 | 4 427 223 | 11 052 092 | 10 351 333 | 142 780 | 557 973 |
| 1967-1968 | 19 022 352 | 6 504 874 | 12 517 478 | 11 224 969 | 147 545 | 1 144 970 |
| 1969-1970 | 23 845 076 | 8 979 786 | 14 865 290 | 13 614 297 | 229 211 | 1 021 782 |
| 1971-1972 | 34 897 007 | 11 567 482 | 23 329 525 | 21 739 334 | 205 053 | 1 385 138 |
| 1973-1974 | 52 957 014 | 21 174 123 | 31 782 891 | 29 671 683 | 311 205 | 1 800 003 |
| 1975-1976 | 73 684 465 | 29 822 083 | 43 862 382 | 41 505 872 | 429 461 | 1 927 049 |
| 1977-1978 | 76 798 720 | 34 073 884 | 42 724 836 | 40 115 299 | 396 808 | 2 212 729 |
| 1979-1980 | 70 943 992 | 40 321 098 | 30 622 894 | 28 107 758 | 464 625 | 2 050 511 |
| 1981-1982 | 108 436 330 | 50 459 405 | 57 976 925 | 55 237 389 | 465 495 | 2 274 041 |
| 1983-1984 | 129 635 685 | 56 633 892 | 73 001 793 | 70 408 599 | 603 187 | 1 990 007 |
| 1985-1986 | 163 548 494 | 66 989 859 | 96 558 635 | 93 570 490 | 624 532 | 2 363 613 |
| 1987-1988 | 148 929 393 | 81 620 677 | 67 308 716 | 64 639 572 | 693 781 | 1 975 363 |
| 1989-1990 | 185 277 035 | 86 873 827 | 98 403 208 | 95 282 616 | 1 191 244 | 1 929 348 |
| 1991-1992 | 225 570 682 | 103 815 137 | 121 755 545 | 117 985 540 | 1 234 161 | 2 535 844 |
| 1993-1994 | 215 934 620 | 112 292 119 | 103 642 501 | 99 828 034 | 1 062 947 | 2 751 520 |
| 1995-1996 | ... | 125 855 059 | ... | ... | ... | ... |
| 1996 | ... | ... | 106 791 555 | 103 048 632 | 1 084 103 | 2 658 820 |
| 1997 | ... | ... | 123 116 616 | 119 132 476 | 874 493 | 3 109 647 |
| 1997-1998 | ... | 122 081 424 | ... | ... | ... | ... |
| 1998 | ... | ... | 111 344 964 | 106 569 592 | 1 284 230 | 3 491 142 |
| 1999 | ... | ... | 133 531 084 | 131 131 558 | 1 073 624 | 1 325 902 |
| 1999-2000 | ... | 128 638 371 | ... | ... | ... | ... |
| 2000 | ... | ... | 144 236 406 | 139 679 551 | 1 600 691 | 2 956 164 |
| 2001 | 294 438 170 | 146 389 426 | 148 048 744 | 146 115 908 | 1 386 623 | 546 213 |
| 2002 | 260 355 080 | 149 011 258 | 111 343 822 | 109 151 543 | 1 729 464 | 462 815 |
| 2003 | 286 196 766 | 160 085 977 | 126 110 789 | 124 259 007 | 1 583 321 | 268 461 |
| 2004 | 299 507 754 | 168 770 732 | 130 737 022 | 127 880 415 | 1 883 101 | 973 506 |
| 2005 | 324 686 448 | 178 072 729 | 146 613 719 | 143 411 407 | 2 119 562 | 1 082 750 |
| 2006 | 356 982 775 | 172 635 090 | 184 347 685 | 180 587 652 | 2 165 432 | 1 594 601 |
| 2007 | 385 479 395 | 185 747 945 | 199 731 450 | 196 633 542 | 2 486 740 | 611 168 |
| 2008 | 373 651 450 | 184 141 144 | 189 510 306 | 187 880 979 | 1 431 293 | 198 034 |
| 2009 | 419 684 730 | 197 068 408 | 222 616 322 | 219 966 724 | 2 345 753 | 303 845 |
| 2010 | 397 884 935 | 206 733 298 | 191 151 637 | 188 873 265 | 1 916 202 | 362 170 |
| 2011 | 433 884 976 | 206 598 280 | 227 286 696 | 224 635 191 | 2 399 648 | 251 857 |
| 2012 | 440 793 013 | 202 598 541 | 238 194 472 | 235 292 203 | 2 431 242 | 471 027 |
| 2013 | 472 970 536 | 221 095 891 | 251 874 645 | 248 601 991 | 3 046 256 | 226 398 |

¹Personnes morales: de 1955-1956 à 1993-1994 taxation bisannuelle praenumerando, dès 1996 taxation annuelle postnumerando, pas de statistique pour l'année d'imposition 1995

¹Juristische Personen: von 1955-1956 bis 1993-1994 zweijährige Veranlagung mit Vergangenheitsbemessung, ab 1996 jährliche Veranlagung mit Gegenwartsbemessung; keine Auswertung über das Steuerjahr 1995

Source: Impôt fédéral direct: Personnes physiques et Personnes morales, Cantons, vol. 1955/56-2013 - Administration fédérale des contributions, Berne
 Quelle: Direkte Bundessteuer: Natürliche Personen und Juristische Personen, Kantone, Vol. 1955/56-2013 - Eidg. Steuerverwaltung, Bern, t17-316

| | | |
|---|---|---|
| O | T | P |
| ✓ | ✓ | ✓ |

Impôt fédéral direct pour les personnes physiques, par classe de revenu imposable et année fiscale, de 2010 à 2013
 Direkte Bundessteuer für natürliche Personen nach Klasse des steuerbaren Einkommens und Steuerjahren von 2010 bis 2013

Sans les ouvriers étrangers imposés à la source et les contribuables imposés sur les bénéfices en capital et les prestations en capital
 Ohne Fremdarbeiter, die an der Quelle besteuert werden, und Steuerpflichtige, die nach Kapitalgewinnen und Kapitalleistungen besteuert werden

| T18-14 Classe de revenu imposable, en francs Klasse des steuerbaren Einkommens, in Franken | Contribuables Steuerpflichtige | | | | Rendement annuel de l'impôt, en 1000 fr. ¹ Jährlicher Steuerertrag, in 1000 Fr. ¹ | | | |
|--|-----------------------------------|----------------|----------------|----------------|--|----------------|----------------|----------------|
| | 2010 | 2011 | 2012 | 2013 | 2010 | 2011 | 2012 | 2013 |
| Total | 123 689 | 110 628 | 113 001 | 115 839 | 197 606 | 197 869 | 193 005 | 212 514 |
| Cas normaux / Normalfälle | 117 457 | 104 734 | 106 040 | 109 520 | 174 987 | 156 815 | 157 404 | 166 519 |
| 15 000 - 19 999 | 3 298 | 2 476 | 2 434 | 2 422 | 121 | 84 | 81 | 80 |
| 20 000 - 24 999 | 6 088 | 6 081 | 6 041 | 6 140 | 414 | 374 | 367 | 373 |
| 25 000 - 29 999 | 6 134 | 5 986 | 6 035 | 6 073 | 621 | 593 | 593 | 598 |
| 30 000 - 34 999 | 8 676 | 6 911 | 6 859 | 6 939 | 1 022 | 864 | 856 | 866 |
| 35 000 - 39 999 | 9 703 | 7 659 | 7 636 | 7 874 | 1 564 | 1 273 | 1 259 | 1 310 |
| 40 000 - 44 999 | 9 990 | 7 773 | 7 908 | 8 070 | 2 420 | 1 791 | 1 797 | 1 837 |
| 45 000 - 49 999 | 9 831 | 7 467 | 7 573 | 7 735 | 3 309 | 2 537 | 2 549 | 2 602 |
| 50 000 - 54 999 | 8 814 | 6 938 | 7 106 | 7 314 | 3 871 | 2 958 | 3 036 | 3 145 |
| 55 000 - 59 999 | 7 910 | 6 623 | 6 859 | 7 085 | 4 457 | 3 332 | 3 391 | 3 545 |
| 60 000 - 64 999 | 6 972 | 6 202 | 6 119 | 6 291 | 4 832 | 3 643 | 3 607 | 3 731 |
| 65 000 - 69 999 | 5 920 | 5 717 | 5 794 | 6 118 | 4 914 | 3 712 | 3 728 | 3 981 |
| 70 000 - 74 999 | 4 985 | 4 961 | 5 010 | 5 307 | 5 071 | 3 789 | 3 808 | 4 074 |
| 75 000 - 79 999 | 4 146 | 4 288 | 4 399 | 4 572 | 5 127 | 4 043 | 4 091 | 4 226 |
| 80 000 - 84 999 | 3 559 | 3 588 | 3 739 | 3 861 | 5 203 | 4 145 | 4 256 | 4 399 |
| 85 000 - 89 999 | 3 102 | 3 126 | 3 148 | 3 344 | 5 241 | 4 281 | 4 310 | 4 556 |
| 90 000 - 94 999 | 2 460 | 2 612 | 2 662 | 2 821 | 4 786 | 4 167 | 4 267 | 4 465 |
| 95 000 - 99 999 | 2 181 | 2 241 | 2 238 | 2 394 | 4 832 | 4 167 | 4 068 | 4 378 |
| 100 000 - 119 999 | 5 632 | 5 808 | 5 943 | 6 271 | 16 542 | 14 502 | 14 724 | 15 430 |
| 120 000 - 149 999 | 3 888 | 4 017 | 4 189 | 4 317 | 19 286 | 17 207 | 17 613 | 18 319 |
| 150 000 - 199 999 | 2 353 | 2 372 | 2 480 | 2 538 | 22 450 | 20 438 | 21 297 | 21 766 |
| 200 000 + | 1 815 | 1 888 | 1 868 | 2 034 | 58 905 | 58 913 | 57 705 | 62 837 |
| Cas spéciaux / Sonderfälle | 6 232 | 5 894 | 6 961 | 6 319 | 22 619 | 41 053 | 35 601 | 45 994 |

¹Les éventuelles différences entre le total général et la somme des nombres sont dues aux nombres arrondis

¹Allfällige Unterschiede zwischen Gesamtsumme und addierten Einzelwerten sind auf Rundungsdifferenzen zurückzuführen

Source: Impôt fédéral direct: Personnes physiques, Cantons, vol. 2010-2013 - Administration fédérale des contributions, Berne
 Quelle: Direkte Bundessteuer: Natürliche Personen, Kantone, Vol. 2010-2013 - Eidg. Steuerverwaltung, Bern, t17-317

| | | |
|---|---|---|
| O | T | P |
| ✓ | ✓ | ✓ |

Impôt fédéral direct pour les personnes morales, par année fiscale, de 1999 à 2013
 Direkte Bundessteuer für juristische Personen nach Steuerjahr von 1999 bis 2013

Sans les contribuables imposés sur les bénéfices en capital, les ristournes et les rabais
 Ohne Steuerpflichtige, die nach Kapitalgewinnen, Rückvergütungen und Rabatten besteuert werden

| T18-15 | Impôt sur le bénéfice net ou le revenu Steuer auf dem Reingewinn oder Einkommen | | | Impôt sur le capital ou la fortune Steuer auf dem Kapital oder Vermögen | |
|--|--|---|--|--|---|
| | Contribuables Steuerpflichtige | Éléments imposables, en 1000 fr. Steuerfaktoren, in 1000 Fr. | Rendement annuel de l'impôt, en fr. Jährlicher Steuer- ertrag, in Fr. | Contribuables Steuerpflichtige | Éléments imposables, en 1000 fr. Steuerfaktoren, in 1000 Fr. |
| Année fiscale Steuerjahr | | | | | |
| Sociétés anonymes et S.à.r.l. / Aktiengesellschaften und GmbH | | | | | |
| 1999 | 3 147 | 2 678 709 | 131 131 558 | 6 881 | 22 177 741 |
| 2000 | 3 200 | 2 848 132 | 139 679 551 | 7 097 | 21 759 600 |
| 2001 | 3 258 | 4 125 807 | 146 115 908 | 7 274 | 27 125 969 |
| 2002 | 3 204 | 3 960 371 | 109 151 543 | 7 446 | 28 667 511 |
| 2003 | 3 267 | 2 829 680 | 124 259 007 | 7 556 | 32 130 774 |
| 2004 | 3 398 | 2 781 547 | 127 880 415 | 7 635 | 34 497 217 |
| 2005 | 3 569 | 3 930 871 | 143 411 407 | 7 789 | 31 856 942 |
| 2006 | 3 846 | 4 168 685 | 180 587 652 | 7 966 | 33 941 285 |
| 2007 | 4 122 | 8 689 091 | 196 633 542 | 8 247 | 36 703 100 |
| 2008 | 4 090 | 6 815 349 | 187 880 979 | 8 524 | 39 602 544 |
| 2009 | 4 194 | 6 633 441 | 219 966 724 | 8 803 | 41 842 920 |
| 2010 | 4 348 | 6 767 514 | 188 873 265 | 9 024 | 45 265 854 |
| 2011 | 4 651 | 8 677 165 | 224 635 191 | 9 393 | 50 337 887 |
| 2012 | 4 744 | 9 017 676 | 235 292 203 | 9 696 | 54 353 992 |
| 2013 | 4 899 | 9 527 177 | 248 601 991 | 10 069 | 55 307 698 |
| Sociétés coopératives / Genossenschaften | | | | | |
| 1999 | 252 | 12 677 | 1 073 624 | 589 | 284 402 |
| 2000 | 264 | 19 018 | 1 600 691 | 592 | 298 136 |
| 2001 | 247 | 16 321 | 1 386 623 | 577 | 294 559 |
| 2002 | 231 | 20 409 | 1 729 464 | 563 | 316 180 |
| 2003 | 217 | 18 912 | 1 583 321 | 555 | 334 125 |
| 2004 | 229 | 22 521 | 1 883 101 | 540 | 351 614 |
| 2005 | 242 | 25 134 | 2 119 562 | 531 | 374 859 |
| 2006 | 227 | 25 672 | 2 165 432 | 527 | 394 547 |
| 2007 | 218 | 29 450 | 2 486 740 | 512 | 420 257 |
| 2008 | 207 | 17 105 | 1 431 293 | 506 | 434 766 |
| 2009 | 212 | 27 832 | 2 345 753 | 486 | 459 057 |
| 2010 | 210 | 22 829 | 1 916 202 | 474 | 474 080 |
| 2011 | 208 | 28 668 | 2 399 648 | 461 | 502 280 |
| 2012 | 211 | 29 023 | 2 431 242 | 446 | 524 905 |
| 2013 | 205 | 37 047 | 3 046 256 | 433 | 559 702 |
| Autres personnes morales / Übrige juristische Personen | | | | | |
| 1999 | 164 | 33 453 | 1 325 902 | 160 | 596 784 |
| 2000 | 149 | 72 384 | 2 956 164 | 146 | 546 401 |
| 2001 | 104 | 14 179 | 546 213 | 98 | 262 639 |
| 2002 | 83 | 13 595 | 462 815 | 81 | 196 260 |
| 2003 | 136 | 6 982 | 268 461 | 540 | 502 230 |
| 2004 | 155 | 23 450 | 973 506 | 520 | 529 191 |
| 2005 | 155 | 26 099 | 1 082 750 | 512 | 620 028 |
| 2006 | 153 | 37 644 | 1 594 601 | 495 | 560 285 |
| 2007 | 143 | 14 518 | 611 168 | 486 | 508 977 |
| 2008 | 124 | 4 804 | 198 034 | 485 | 443 105 |
| 2009 | 122 | 7 257 | 303 845 | 492 | 457 169 |
| 2010 | 136 | 8 638 | 362 170 | 496 | 436 788 |
| 2011 | 122 | 6 065 | 251 857 | 495 | 418 228 |
| 2012 | 127 | 11 222 | 471 027 | 492 | 438 741 |
| 2013 | 137 | 5 473 | 226 398 | 521 | 456 614 |

Source: Impôt fédéral direct: Personnes morales, Cantons, vol. 1999-2013 - Administration fédérale des contributions, Berne
 Quelle: Direkte Bundessteuer: Juristische Personen, Kantone, Vol. 1999-2013 - Eidg. Steuerverwaltung, Bern, t17-318

| | | |
|---|---|---|
| O | T | P |
| ✓ | ✓ | ✓ |

Rendement de l'impôt cantonal de base, par district, de 2006 à 2014

Einfacher Kantonssteuerertrag nach Bezirk von 2006 bis 2014

En millions de francs¹ / In Millionen Franken¹

| T18-16 | 2006 | 2007 | 2008 | 2009 | 2010 | 2011 | 2012 | 2013 | 2014 | |
|---------------|--------------|--------------|--------------|--------------|--------------|--------------|--------------|--------------|--------------|---------------|
| Total | | | | | | | | | | |
| Canton | 739,2 | 791,6 | 820,3 | 844,7 | 844,3 | 862,3 | 882,5 | 934,6 | 967,9 | Kanton |
| Broye | 56,8 | 61,2 | 64,1 | 67,0 | 68,5 | 68,8 | 71,5 | 74,1 | 80,2 | Broye |
| Glâne | 47,7 | 52,8 | 54,3 | 54,7 | 55,9 | 69,3 | 64,5 | 75,7 | 64,6 | Glâne |
| Gruyère | 113,4 | 120,0 | 125,5 | 138,6 | 130,2 | 133,5 | 140,6 | 148,1 | 153,6 | Greyerz |
| Sarine | 289,2 | 311,6 | 321,9 | 327,7 | 328,2 | 331,5 | 341,1 | 360,9 | 380,5 | Saane |
| Lac | 93,8 | 99,3 | 102,4 | 104,5 | 107,0 | 104,8 | 106,7 | 110,3 | 115,4 | See |
| Singine | 99,3 | 105,6 | 108,9 | 107,8 | 110,2 | 109,9 | 112,5 | 117,2 | 121,5 | Sense |
| Veveyse | 39,0 | 41,1 | 43,3 | 44,4 | 44,4 | 44,5 | 45,6 | 48,3 | 52,2 | Vivisbach |

Personnes physiques (revenu et fortune) / Natürliche Personen (Einkommen und Vermögen)

| Canton | 646,3 | 679,5 | 704,6 | 711,1 | 722,9 | 739,4 | 751,4 | 789,4 | 805,3 | Kanton |
|---------|-------|-------|-------|-------|-------|-------|-------|-------|-------|-----------|
| Broye | 51,2 | 55,5 | 58,4 | 59,7 | 61,2 | 61,9 | 64,5 | 67,2 | 72,5 | Broye |
| Glâne | 43,8 | 48,4 | 50,3 | 50,2 | 51,5 | 64,8 | 60,7 | 71,4 | 59,7 | Glâne |
| Gruyère | 101,5 | 106,3 | 110,9 | 113,3 | 115,3 | 119,2 | 123,6 | 129,0 | 133,5 | Greyerz |
| Sarine | 238,3 | 247,9 | 256,7 | 258,7 | 260,7 | 260,6 | 265,2 | 274,0 | 280,9 | Saane |
| Lac | 85,9 | 89,9 | 91,7 | 92,0 | 94,5 | 93,5 | 95,0 | 99,1 | 103,3 | See |
| Singine | 90,2 | 94,7 | 97,7 | 97,7 | 99,5 | 99,2 | 101,3 | 105,4 | 109,4 | Sense |
| Veveyse | 35,4 | 36,9 | 38,8 | 39,6 | 40,2 | 40,2 | 41,1 | 43,4 | 46,0 | Vivisbach |

Personnes morales (bénéfice et capital) / Juristische Personen (Gewinn und Kapital)

| Canton | 92,8 | 112,1 | 115,8 | 133,7 | 121,4 | 122,9 | 131,1 | 145,3 | 162,7 | Kanton |
|---------|------|-------|-------|-------|-------|-------|-------|-------|-------|-----------|
| Broye | 5,6 | 5,7 | 5,7 | 7,3 | 7,2 | 6,9 | 7,0 | 6,9 | 7,8 | Broye |
| Glâne | 3,9 | 4,3 | 4,0 | 4,4 | 4,5 | 4,5 | 3,8 | 4,4 | 4,9 | Glâne |
| Gruyère | 12,0 | 13,8 | 14,6 | 25,3 | 14,9 | 14,3 | 17,0 | 19,2 | 20,0 | Greyerz |
| Sarine | 50,8 | 63,7 | 65,2 | 69,1 | 67,5 | 70,9 | 75,9 | 86,9 | 99,6 | Saane |
| Lac | 7,8 | 9,4 | 10,6 | 12,5 | 12,4 | 11,3 | 11,6 | 11,1 | 12,0 | See |
| Singine | 9,1 | 10,9 | 11,2 | 10,2 | 10,7 | 10,7 | 11,2 | 11,9 | 12,1 | Sense |
| Veveyse | 3,6 | 4,2 | 4,5 | 4,8 | 4,2 | 4,4 | 4,5 | 4,9 | 6,2 | Vivisbach |

¹Les éventuelles différences entre le total et la somme des nombres sont dues aux nombres arrondis

¹Allfällige Unterschiede zwischen Gesamtsumme und addierten Einzelwerten sind auf Rundungsdifferenzen zurückzuführen

Source: Service cantonal des contributions, Fribourg

Quelle: Kantonale Steuerverwaltung, Freiburg, t17-451

| | | |
|---|---|---|
| O | T | P |
| ✓ | ✓ | ✓ |

Impôt cantonal de base sur le revenu des personnes physiques, par classe de revenu imposable, de 2006 à 2014

Einfache Kantonssteuer auf dem Einkommen der natürlichen Personen nach Klasse des steuerbaren Einkommens von 2006 bis 2014

| T18-17 | 2006 | 2007 | 2008 | 2009 | 2010 | 2011 | 2012 | 2013 | 2014 |
|--|----------------|----------------|----------------|----------------|----------------|----------------|----------------|----------------|----------------|
| Classe de revenu imposable, en fr. | | | | | | | | | |
| Klasse des steuerbaren Einkommens, in Fr. | | | | | | | | | |
| Contribuables / Steuerpflichtige | | | | | | | | | |
| Total | 134 986 | 137 618 | 140 659 | 141 576 | 143 893 | 146 775 | 150 015 | 153 775 | 165 188 |
| - 4 000 | 8 784 | 8 689 | 8 727 | 8 574 | 8 799 | 8 915 | 9 070 | 9 107 | 15 339 |
| 4 001 - 8 000 | 6 093 | 5 969 | 6 111 | 6 061 | 6 056 | 6 092 | 6 327 | 6 327 | 8 168 |
| 8 001 - 12 000 | 5 701 | 5 676 | 5 567 | 5 808 | 6 029 | 6 170 | 6 459 | 6 497 | 6 817 |
| 12 001 - 16 000 | 5 320 | 5 240 | 5 137 | 5 639 | 5 745 | 5 925 | 6 118 | 6 358 | 6 211 |
| 16 001 - 20 000 | 4 748 | 5 056 | 5 116 | 5 090 | 5 434 | 5 411 | 5 573 | 5 511 | 5 636 |
| 20 001 - 24 000 | 4 954 | 4 903 | 4 874 | 4 724 | 4 916 | 5 203 | 5 235 | 5 379 | 5 370 |
| 24 001 - 28 000 | 5 655 | 5 465 | 5 528 | 5 710 | 5 846 | 5 873 | 5 889 | 6 013 | 5 933 |
| 28 001 - 32 000 | 6 467 | 6 235 | 6 317 | 6 227 | 6 316 | 6 373 | 6 625 | 6 748 | 6 712 |
| 32 001 - 36 000 | 7 148 | 7 062 | 6 889 | 6 781 | 6 887 | 7 097 | 6 957 | 7 194 | 7 266 |
| 36 001 - 40 000 | 7 234 | 7 305 | 7 195 | 7 236 | 7 391 | 7 171 | 7 434 | 7 643 | 7 651 |
| 40 001 - 44 000 | 6 995 | 7 102 | 7 142 | 6 991 | 7 137 | 7 348 | 7 483 | 7 652 | 7 729 |
| 44 001 - 48 000 | 6 996 | 7 096 | 7 223 | 6 794 | 6 929 | 6 914 | 6 930 | 7 186 | 7 396 |
| 48 001 - 52 000 | 6 466 | 6 648 | 6 837 | 6 541 | 6 562 | 6 725 | 6 988 | 7 145 | 7 363 |
| 52 001 - 60 000 | 10 938 | 11 300 | 11 650 | 11 600 | 11 648 | 11 848 | 12 065 | 12 421 | 12 761 |
| 60 001 - 70 000 | 10 599 | 11 060 | 11 399 | 11 577 | 11 753 | 11 874 | 12 064 | 12 445 | 12 667 |
| 70 001 - 98 000 | 17 891 | 18 734 | 19 741 | 20 231 | 20 293 | 20 859 | 21 322 | 22 019 | 23 007 |
| 98 001 + | 12 997 | 14 078 | 15 206 | 15 992 | 16 152 | 16 977 | 17 476 | 18 130 | 19 162 |

Rendement annuel de l'impôt de base, en 1000 francs¹ / Jährlicher einfacher Steuerertrag, in 1000 Franken¹

| Total | 578 782 | 608 386 | 637 215 | 640 873 | 650 030 | 669 076 | 676 902 | 711 858 | 721 697 |
|-----------------|---------|---------|---------|---------|---------|---------|---------|---------|---------|
| - 4 000 | 662 | 601 | 597 | 619 | 602 | 590 | 596 | 586 | 903 |
| 4 001 - 8 000 | 1 210 | 1 224 | 1 233 | 1 210 | 1 231 | 1 215 | 1 270 | 1 262 | 1 405 |
| 8 001 - 12 000 | 1 730 | 1 781 | 1 736 | 1 766 | 1 807 | 1 845 | 1 931 | 1 969 | 2 101 |
| 12 001 - 16 000 | 2 718 | 2 690 | 2 605 | 2 743 | 2 750 | 2 846 | 2 958 | 3 091 | 3 045 |
| 16 001 - 20 000 | 3 625 | 3 913 | 3 930 | 3 756 | 3 991 | 3 855 | 4 029 | 4 029 | 4 104 |
| 20 001 - 24 000 | 5 035 | 5 053 | 5 029 | 4 683 | 4 860 | 5 059 | 5 134 | 5 224 | 5 287 |
| 24 001 - 28 000 | 7 475 | 7 305 | 7 402 | 7 344 | 7 516 | 7 335 | 7 423 | 7 625 | 7 555 |
| 28 001 - 32 000 | 10 818 | 10 547 | 10 749 | 10 200 | 10 366 | 10 149 | 10 616 | 10 746 | 10 755 |
| 32 001 - 36 000 | 14 540 | 14 394 | 14 144 | 13 595 | 13 809 | 13 970 | 13 767 | 14 133 | 14 427 |
| 36 001 - 40 000 | 17 585 | 17 845 | 17 620 | 17 287 | 17 599 | 16 848 | 17 411 | 18 083 | 18 034 |
| 40 001 - 44 000 | 19 798 | 20 218 | 20 396 | 19 550 | 19 940 | 20 129 | 20 606 | 21 033 | 21 358 |
| 44 001 - 48 000 | 22 670 | 22 967 | 23 575 | 21 977 | 22 356 | 21 930 | 21 963 | 22 833 | 23 464 |
| 48 001 - 52 000 | 23 364 | 24 192 | 25 032 | 23 319 | 23 540 | 23 587 | 24 480 | 25 143 | 26 085 |
| 52 001 - 60 000 | 45 477 | 47 421 | 49 274 | 48 395 | 48 722 | 48 395 | 49 285 | 51 030 | 52 597 |
| 60 001 - 70 000 | 53 649 | 56 259 | 58 505 | 58 354 | 59 336 | 58 011 | 59 228 | 61 338 | 62 519 |
| 70 001 - 98 000 | 124 218 | 130 595 | 138 350 | 139 977 | 140 839 | 138 915 | 142 115 | 147 052 | 153 652 |
| 98 001 + | 224 207 | 241 381 | 257 039 | 266 099 | 270 766 | 294 397 | 294 088 | 316 679 | 314 406 |

¹Les éventuelles différences entre le total général et la somme des nombres sont dues aux nombres arrondis

¹Allfällige Unterschiede zwischen Gesamtsumme und addierten Einzelwerten sind auf Rundungsdifferenzen zurückzuführen

Source: Service cantonal des contributions, Fribourg

Quelle: Kantonale Steuerverwaltung, Freiburg, T17-320

| | | |
|---|---|---|
| O | T | P |
| ✓ | ✓ | ✓ |

Impôt cantonal de base sur le revenu des personnes physiques, par classe de revenu imposable, en 2014
Einfache Kantonssteuer auf dem Einkommen der natürlichen Personen nach Klasse des steuerbaren Einkommens 2014

Selon le domicile, l'état civil et le nombre d'enfants du contribuable / Nach Wohnsitz, Zivilstand und Anzahl Kinder des Steuerpflichtigen

| T18-18 | Total | Domicile hors canton Wohnsitz ausserhalb des Kantons | Domicile dans le canton / Wohnsitz innerhalb des Kantons | | | | | | | |
|---|----------------|--|--|------------------------------|---|--|--|---|-----------------------------------|--|
| | | | Total | Sans enfant, non mariés | Sans enfant, mariés | Avec 1 enfant, mariés ou non | Avec 2 enfants, mariés ou non | Avec 3 enfants, mariés ou non | Avec 4+ enfants, mariés ou non | |
| | | | Ohne Kinder, Unverheiratete | Ohne Kinder, Verheiratete | Mit 1 Kind, Verheiratete und Unverheiratete | Mit 2 Kindern, Verheiratete und Unverheiratete | Mit 3 Kindern, Verheiratete und Unverheiratete | Mit 4+ Kindern, Verheiratete und Unverheiratete | | |
| Classe de revenu imposable, en fr. Klasse des steuerbaren Einkommens, in Fr. | | | | | | | | | | |
| Contribuables / Steuerpflichtige | | | | | | | | | | |
| Total | 165 188 | 10 364 | 154 824 | 84 540 | 29 554 | 16 751 | 17 597 | 5 259 | 1 123 | |
| - 3 500 | 14 165 | 5 944 | 8 221 | 6 317 | 487 | 573 | 482 | 243 | 119 | |
| 3 501 - 10 000 | 12 838 | 2 335 | 10 503 | 9 111 | 502 | 430 | 296 | 117 | 47 | |
| 10 001 - 20 000 | 15 168 | 943 | 14 225 | 11 079 | 1 078 | 991 | 687 | 288 | 102 | |
| 20 001 - 30 000 | 14 569 | 338 | 14 231 | 9 788 | 1 848 | 1 175 | 922 | 388 | 110 | |
| 30 001 - 40 000 | 18 363 | 172 | 18 191 | 12 302 | 2 369 | 1 534 | 1 427 | 456 | 103 | |
| 40 001 - 50 000 | 18 937 | 107 | 18 830 | 12 392 | 2 374 | 1 728 | 1 724 | 506 | 106 | |
| 50 001 - 100 000 | 52 950 | 296 | 52 654 | 20 989 | 14 186 | 7 178 | 7 982 | 1 994 | 325 | |
| 100 001 - 150 000 | 12 663 | 109 | 12 554 | 1 846 | 4 784 | 2 216 | 2 771 | 819 | 118 | |
| 150 001 + | 5 535 | 120 | 5 415 | 716 | 1 926 | 926 | 1 306 | 448 | 93 | |

Rendement annuel de l'impôt de base, en 1000 francs¹ / Jährlicher einfacher Steuerertrag, in 1000 Franken¹

| Total | 721 697 | 13 152 | 708 545 | 275 370 | 187 724 | 92 770 | 111 741 | 34 620 | 6 321 |
|-------------------|---------|--------|---------|---------|---------|--------|---------|--------|-------|
| - 3 500 | 758 | 407 | 351 | 267 | 18 | 27 | 22 | 11 | 6 |
| 3 501 - 10 000 | 2 495 | 1 257 | 1 238 | 1 082 | 71 | 43 | 29 | 9 | 3 |
| 10 001 - 20 000 | 8 304 | 1 231 | 7 073 | 6 060 | 373 | 309 | 210 | 90 | 31 |
| 20 001 - 30 000 | 17 770 | 774 | 16 996 | 13 424 | 1 500 | 953 | 732 | 303 | 84 |
| 30 001 - 40 000 | 38 288 | 598 | 37 690 | 28 825 | 3 592 | 2 350 | 2 107 | 666 | 151 |
| 40 001 - 50 000 | 58 034 | 487 | 57 547 | 42 821 | 5 427 | 4 004 | 3 913 | 1 147 | 235 |
| 50 001 - 100 000 | 290 017 | 2 243 | 287 773 | 126 880 | 72 684 | 36 176 | 40 290 | 10 127 | 1 618 |
| 100 001 - 150 000 | 140 293 | 1 577 | 138 717 | 24 581 | 50 748 | 23 611 | 29 633 | 8 851 | 1 293 |
| 150 001 + | 165 738 | 4 577 | 161 161 | 31 430 | 53 311 | 25 297 | 34 805 | 13 416 | 2 901 |

Rendement annuel moyen de l'impôt de base, par contribuable, en francs / Mittlerer jährlicher einfacher Steuerertrag pro Steuerpflichtigen, in Franken

| Moyenne / Mittelwert | 4 369 | 1 269 | 4 576 | 3 257 | 6 352 | 5 538 | 6 350 | 6 583 | 5 628 |
|----------------------|--------|--------|--------|--------|--------|--------|--------|--------|--------|
| - 3 500 | 54 | 69 | 43 | 42 | 36 | 47 | 46 | 47 | 49 |
| 3 501 - 10 000 | 194 | 538 | 118 | 119 | 141 | 100 | 99 | 78 | 73 |
| 10 001 - 20 000 | 547 | 1 306 | 497 | 547 | 346 | 312 | 306 | 312 | 300 |
| 20 001 - 30 000 | 1 220 | 2 290 | 1 194 | 1 371 | 812 | 811 | 794 | 782 | 761 |
| 30 001 - 40 000 | 2 085 | 3 478 | 2 072 | 2 343 | 1 516 | 1 532 | 1 476 | 1 460 | 1 462 |
| 40 001 - 50 000 | 3 065 | 4 551 | 3 056 | 3 456 | 2 286 | 2 317 | 2 270 | 2 267 | 2 216 |
| 50 001 - 100 000 | 5 477 | 7 579 | 5 465 | 6 045 | 5 124 | 5 040 | 5 048 | 5 079 | 4 978 |
| 100 001 - 150 000 | 11 079 | 14 465 | 11 050 | 13 316 | 10 608 | 10 655 | 10 694 | 10 807 | 10 957 |
| 150 001 + | 29 944 | 38 140 | 29 762 | 43 897 | 27 680 | 27 319 | 26 650 | 29 946 | 31 193 |

¹Les éventuelles différences entre le total général et la somme des nombres sont dues aux nombres arrondis

¹Allfällige Unterschiede zwischen Gesamtsumme und addierten Einzelwerten sind auf Rundungsdifferenzen zurückzuführen

Source: Service cantonal des contributions, Fribourg

Quelle: Kantonale Steuerverwaltung, Freiburg, t17-321

| | | |
|---|---|---|
| O | T | P |
| ✓ | ✓ | ✓ |

Impôt cantonal de base sur la fortune des personnes physiques, par classe de fortune imposable, en 2014
Einfache Kantonssteuer auf dem Vermögen der natürlichen Personen nach Klasse des steuerbaren Vermögens 2014

Selon le domicile, l'état civil et le nombre d'enfants du contribuable / Nach Wohnsitz, Zivilstand und Anzahl Kinder des Steuerpflichtigen

| T18-19 | Total | Domicile hors canton Wohnsitz ausserhalb des Kantons | Domicile dans le canton / Wohnsitz innerhalb des Kantons | | | | | | | |
|--|----------------|--|--|--|--|--|--|--|--|--|
| | | | Total | Sans enfant, non mariés Ohne Kinder, Unverheiratete | Sans enfant, mariés Ohne Kinder, Verheiratete | Avec 1 enfant, mariés ou non Mit 1 Kind, Verheiratete und Unverheiratete | Avec 2 enfants, mariés ou non Mit 2 Kindern, Verheiratete und Unverheiratete | Avec 3 enfants, mariés ou non Mit 3 Kindern, Verheiratete und Unverheiratete | Avec 4+ enfants, mariés ou non Mit 4+ Kindern, Verheiratete und Unverheiratete | |
| Classe de revenu imposable, en fr. | | | | | | | | | | |
| Klasse des steuerbaren Einkommens, in Fr. | | | | | | | | | | |
| Contribuables / Steuerpflichtige | | | | | | | | | | |
| Total | 165 188 | 10 364 | 154 824 | 84 540 | 29 554 | 16 751 | 17 597 | 5 259 | 1 123 | |
| - 20 000 | 108 262 | 4 103 | 104 159 | 59 459 | 14 043 | 12 865 | 13 133 | 3 851 | 808 | |
| 20 001 - 50 000 | 8 508 | 1 366 | 7 142 | 4 258 | 1 483 | 584 | 641 | 146 | 30 | |
| 50 001 - 100 000 | 9 245 | 1 418 | 7 827 | 5 253 | 1 387 | 469 | 525 | 155 | 38 | |
| 100 001 - 200 000 | 11 433 | 1 704 | 9 729 | 5 713 | 2 384 | 641 | 698 | 245 | 48 | |
| 200 001 - 300 000 | 8 058 | 744 | 7 314 | 3 378 | 2 440 | 575 | 684 | 203 | 34 | |
| 300 001 - 400 000 | 5 242 | 309 | 4 933 | 1 946 | 1 852 | 420 | 502 | 169 | 44 | |
| 400 001 - 500 000 | 3 401 | 180 | 3 221 | 1 172 | 1 283 | 283 | 335 | 122 | 26 | |
| 500 001 - 600 000 | 2 292 | 106 | 2 186 | 796 | 905 | 194 | 194 | 85 | 12 | |
| 600 001 - 700 000 | 1 587 | 73 | 1 514 | 485 | 703 | 128 | 143 | 45 | 10 | |
| 700 001 - 800 000 | 1 171 | 57 | 1 114 | 356 | 510 | 80 | 114 | 41 | 13 | |
| 800 001 - 900 000 | 906 | 54 | 852 | 306 | 363 | 70 | 74 | 32 | 7 | |
| 900 001 - 1 000 000 | 685 | 34 | 651 | 198 | 295 | 59 | 69 | 24 | 6 | |
| 1 000 001 + | 4 398 | 216 | 4 182 | 1 220 | 1 906 | 383 | 485 | 141 | 47 | |

Rendement annuel de l'impôt de base, en 1000 francs¹ / Jährlicher einfacher Steuerertrag, in 1000 Franken¹

| Total | 83 560 | 4 511 | 79 049 | 32 069 | 30 198 | 5 918 | 7 521 | 2 369 | 975 |
|---------------------|--------|-------|--------|--------|--------|-------|-------|-------|-----|
| - 20 000 | 45 | 36 | 9 | 7 | 1 | 0 | 0 | 0 | 0 |
| 20 001 - 50 000 | 357 | 114 | 244 | 154 | 47 | 18 | 20 | 5 | 1 |
| 50 001 - 100 000 | 1 278 | 267 | 1 012 | 647 | 199 | 64 | 75 | 22 | 5 |
| 100 001 - 200 000 | 3 759 | 681 | 3 078 | 1 792 | 765 | 203 | 224 | 78 | 15 |
| 200 001 - 300 000 | 4 853 | 530 | 4 323 | 1 975 | 1 459 | 339 | 408 | 121 | 21 |
| 300 001 - 400 000 | 4 568 | 322 | 4 246 | 1 673 | 1 599 | 358 | 431 | 147 | 38 |
| 400 001 - 500 000 | 3 954 | 249 | 3 704 | 1 346 | 1 476 | 328 | 385 | 140 | 30 |
| 500 001 - 600 000 | 3 446 | 185 | 3 261 | 1 184 | 1 351 | 292 | 290 | 126 | 18 |
| 600 001 - 700 000 | 2 959 | 153 | 2 805 | 896 | 1 305 | 236 | 265 | 85 | 19 |
| 700 001 - 800 000 | 2 592 | 139 | 2 453 | 782 | 1 126 | 175 | 251 | 90 | 29 |
| 800 001 - 900 000 | 2 343 | 151 | 2 192 | 788 | 935 | 180 | 190 | 82 | 18 |
| 900 001 - 1 000 000 | 2 043 | 105 | 1 938 | 588 | 879 | 175 | 206 | 72 | 18 |
| 1 000 001 + | 51 362 | 1 578 | 49 784 | 20 236 | 19 056 | 3 549 | 4 777 | 1 402 | 764 |

Rendement annuel moyen de l'impôt de base, par contribuable, en francs / Mittlerer jährlicher einfacher Steuerertrag pro Steuerpflichtigen, in Franken

| Total | 506 | 435 | 511 | 379 | 1 022 | 353 | 427 | 450 | 868 |
|---------------------|--------|-------|--------|--------|-------|-------|-------|-------|--------|
| - 20 000 | 0 | 9 | 0 | 0 | 0 | 0 | 0 | 0 | 0 |
| 20 001 - 50 000 | 42 | 83 | 34 | 36 | 32 | 31 | 31 | 32 | 19 |
| 50 001 - 100 000 | 138 | 188 | 129 | 123 | 143 | 137 | 143 | 139 | 139 |
| 100 001 - 200 000 | 329 | 400 | 316 | 314 | 321 | 316 | 321 | 319 | 321 |
| 200 001 - 300 000 | 602 | 712 | 591 | 585 | 598 | 590 | 597 | 595 | 606 |
| 300 001 - 400 000 | 871 | 1 042 | 861 | 860 | 864 | 852 | 859 | 867 | 860 |
| 400 001 - 500 000 | 1 163 | 1 386 | 1 150 | 1 148 | 1 150 | 1 158 | 1 148 | 1 150 | 1 146 |
| 500 001 - 600 000 | 1 503 | 1 745 | 1 492 | 1 488 | 1 493 | 1 504 | 1 492 | 1 480 | 1 500 |
| 600 001 - 700 000 | 1 864 | 2 101 | 1 853 | 1 848 | 1 856 | 1 842 | 1 852 | 1 882 | 1 885 |
| 700 001 - 800 000 | 2 213 | 2 430 | 2 202 | 2 197 | 2 207 | 2 189 | 2 198 | 2 205 | 2 230 |
| 800 001 - 900 000 | 2 586 | 2 802 | 2 573 | 2 574 | 2 575 | 2 572 | 2 562 | 2 556 | 2 604 |
| 900 001 - 1 000 000 | 2 983 | 3 103 | 2 977 | 2 971 | 2 980 | 2 973 | 2 979 | 2 999 | 2 929 |
| 1 000 001 + | 11 679 | 7 304 | 11 904 | 16 587 | 9 998 | 9 267 | 9 850 | 9 943 | 16 249 |

¹Les éventuelles différences entre le total général et la somme des nombres sont dues aux nombres arrondis

¹Allfällige Unterschiede zwischen Gesamtsumme und addierten Einzelwerten sind auf Rundungsdifferenzen zurückzuführen

Source: Service cantonal des contributions, Fribourg

Quelle: Kantonale Steuerverwaltung, Freiburg, t17-322

| | | |
|---|---|---|
| O | T | P |
| ✓ | ✓ | ✓ |

Impôt cantonal de base pour les personnes morales, par catégorie, de 2011 à 2014

Einfache Kantonssteuer für juristische Personen nach Kategorie, von 2011 bis 2014

Contribuables, montant imposable et rendement annuel de l'impôt sur le capital et de l'impôt sur le bénéfice
Steuerpflichtige, steuerbarer Betrag und jährlicher Steuerertrag auf dem Kapital und auf dem Gewinn

| T18-20 Exercice fiscal Steuerjahr | Contribuables Steuerpflichtige | Impôt sur le capital ¹ / Steuer auf dem Kapital ¹ | | Impôt sur le bénéfice ¹ / Steuer auf dem Gewinn ¹ | |
|--|-----------------------------------|---|---|---|---|
| | | Montant imposable, en 1000 fr. ² Steuerbarer Betrag, in 1000 Fr. ² | Rendement annuel de l'impôt de base, en 1000 fr. Jährlicher einfacher Steuerertrag in 1000 Fr. | Montant imposable, en 1000 fr. Steuerbarer Betrag, in 1000 Fr. | Rendement annuel de l'impôt de base, en 1000 fr. Jährlicher einfacher Steuerertrag in 1000 Fr. |
| Total | | | | | |
| 2011 | 11 182 | 47 249 330 | 21 663 | 1 577 132 | 101 259 |
| 2012 | 11 502 | 48 094 296 | 22 295 | 1 684 010 | 108 828 |
| 2013 | 11 990 | 51 467 694 | 24 538 | 1 877 613 | 120 727 |
| 2014 | 12 331 | 54 084 535 | 24 473 | 2 004 430 | 138 179 |
| Sociétés anonymes, sous le régime des personnes morales / Aktiengesellschaften, behandelt als juristische Personen | | | | | |
| 2011 | 7 740 | 9 445 389 | 14 580 | 1 363 881 | 83 862 |
| 2012 | 8 049 | 9 641 380 | 14 965 | 1 443 235 | 88 800 |
| 2013 | 8 490 | 10 626 512 | 16 570 | 1 607 079 | 99 870 |
| 2014 | 8 837 | 10 291 311 | 16 061 | 1 684 256 | 111 976 |
| Holdings, art. 127 LICD³ / Holdings nach Art. 127 DStG³ | | | | | |
| 2011 | 710 | 28 966 401 | 3 107 | 2 403 | 77 |
| 2012 | 754 | 30 861 951 | 3 374 | 2 614 | 217 |
| 2013 | 778 | 32 376 747 | 3 548 | 2 865 | 158 |
| 2014 | 784 | 33 954 735 | 3 568 | 2 870 | 151 |
| Sociétés domiciliées, art. 128 LICD³ / Domizilgesellschaften Art. 128 DStG³ | | | | | |
| 2011 | 1 078 | 7 082 740 | 1 216 | 121 980 | 10 049 |
| 2012 | 1 043 | 5 784 124 | 1 080 | 103 878 | 8 682 |
| 2013 | 1 035 | 6 403 748 | 1 108 | 126 971 | 9 138 |
| 2014 | 986 | 7 619 214 | 1 210 | 153 076 | 12 842 |
| Sociétés immobilières / Immobiliengesellschaften | | | | | |
| 2011 | 871 | 645 440 | 1 030 | 51 901 | 4 224 |
| 2012 | 887 | 621 510 | 995 | 85 007 | 7 056 |
| 2013 | 914 | 700 568 | 1 106 | 87 352 | 7 209 |
| 2014 | 966 | 789 642 | 1 244 | 99 730 | 7 992 |
| Sociétés coopératives / Genossenschaften | | | | | |
| 2011 | 417 | 538 983 | 863 | 30 945 | 2 559 |
| 2012 | 403 | 562 673 | 901 | 31 134 | 2 564 |
| 2013 | 388 | 603 252 | 965 | 40 945 | 3 329 |
| 2014 | 376 | 642 981 | 1 029 | 48 771 | 3 917 |
| Fondations, sous le régime de l'art. 128 LICD³ / Stiftungen, behandelt nach Art. 128 DStG³ | | | | | |
| 2011 | 83 | 244 045 | 46 | 144 | 12 |
| 2012 | 82 | 256 300 | 48 | 199 | 16 |
| 2013 | 78 | 267 917 | 49 | 342 | 28 |
| 2014 | 69 | 265 468 | 44 | 482 | 40 |
| Autres personnes morales (impôt fédéral direct + impôt cantonal) / Andere juristische Personen (direkte Bundessteuer + Kantonssteuer) | | | | | |
| 2011 | 283 | 326 333 | 822 | 5 878 | 476 |
| 2012 | 284 | 366 358 | 932 | 17 944 | 1 493 |
| 2013 | 307 | 488 951 | 1 192 | 12 058 | 995 |
| 2014 | 313 | 521 183 | 1 318 | 15 245 | 1 261 |

¹Les éventuelles différences entre le total général et la somme des nombres sont dues aux nombres arrondis

¹Allfällige Unterschiede zwischen Gesamtsumme und addierten Einzelwerten sind auf Rundungsdifferenzen zurückzuführen

²Le capital imposable correspond aux fonds propres et non seulement au capital social

²Das steuerbare Kapital entspricht dem Eigenkapital und nicht bloss dem Stamm- oder Grundkapital

³Assujettissement partiel à l'impôt sur le bénéfice / Unterstehen teilweise der Gewinnsteuer

Source: Service cantonal des contributions, Fribourg
Quelle: Kantonale Steuerverwaltung, Freiburg, t17-323

| | | |
|---|---|---|
| O | T | P |
| ✓ | ✓ | ✓ |

Coefficients et taux des impôts communaux, état au 1^{er} août 2016
Gemeindesteuerfüsse, Stand am 1. August 2016

| T18-21 | Personnes physiques / Natürliche Personen | | Personnes morales | Droits de mutations sur | Contribution |
|---------------------------|--|--|---|--|---|
| | Impôt sur le revenu et la fortune, en % de l'impôt cantonal de base Steuer auf dem Einkommen und Vermögen, in % der einfachen Kantonssteuer | Impôt sur les successions et les donations, en % de l'impôt cantonal de base Erbschafts- und Schenkungssteuer, in % der Kantonssteuer | Impôt sur le bénéfice et le capital, en % de l'impôt cantonal de base Juristische Personen Steuer auf dem Gewinn und Kapital, in % der einfachen Kantonssteuer | les transferts immobiliers, en fr. par franc dû à l'Etat Handänderungssteuern auf den entgeltlichen Grundstücksübertragungen, in Fr. je Franken Kantonssteuer | immobilière, en % de la valeur fiscale Liegenschaftssteuer, in % des Steuerwerts |
| Broye / Broye | | | | | |
| Belmont-Broye | 72,00 | 70,00 | 72,00 | 1,00 | 1,50 |
| Bussy | 71,50 | 66,70 | 78,40 | 1,00 | 2,00 |
| Châbles | 70,00 | 70,00 | 87,10 | 1,00 | 2,50 |
| Châtillon | 65,00 | 60,00 | 87,00 | 1,00 | 2,50 |
| Cheiry | 90,00 | 70,00 | 80,00 | 1,00 | 2,00 |
| Cheyres | 65,00 | 66,70 | 65,00 | 1,00 | 2,00 |
| Cugy | 90,00 | 66,70 | 90,00 | 0,60 | 1,80 |
| Delley-Portalban | 49,90 | 60,00 | 49,90 | 1,00 | 1,50 |
| Estavayer-le-Lac | 84,00 | 70,00 | 84,00 | 1,00 | 2,20 |
| Fétigny | 92,00 | 70,00 | 85,60 | 1,00 | 2,00 |
| Gletterens | 58,90 | 70,00 | 58,90 | 1,00 | 2,00 |
| Lully | 80,00 | 70,00 | 80,00 | 1,00 | 2,00 |
| Ménières | 88,10 | 70,00 | 88,10 | 1,00 | 2,50 |
| Montagny | 83,60 | 66,70 | 79,20 | 1,00 | 1,50 |
| Les Montets | 77,40 | 70,00 | 77,40 | 1,00 | 2,00 |
| Morens | 84,00 | 66,70 | 84,00 | 1,00 | 2,00 |
| Murist | 88,20 | 70,00 | 88,20 | 1,00 | 1,50 |
| Nuvilly | 87,90 | 70,00 | 87,90 | 1,00 | 2,00 |
| Prévondavaux | 90,30 | 70,00 | 90,30 | 1,00 | 3,00 |
| Rueyres-les-Prés | 84,00 | 70,00 | 87,80 | 1,00 | 2,00 |
| St-Aubin | 80,00 | 70,00 | 80,00 | 0,70 | 1,50 |
| Sévaz | 70,00 | 70,00 | 70,00 | 1,00 | 2,00 |
| Surpierre | 90,00 | 50,00 | 89,50 | 1,00 | 2,00 |
| Vallon | 78,00 | 70,00 | 78,00 | 1,00 | 2,00 |
| Vernay | 90,00 | 66,70 | 90,00 | 0,60 | 2,00 |
| Villeneuve | 88,70 | 70,00 | 88,70 | 1,00 | 1,25 |
| Vuissens | 85,00 | 70,00 | 85,00 | 1,00 | 2,00 |
| Glâne / Glâne | | | | | |
| Auboranges | 50,00 | 70,00 | 50,00 | 1,00 | 2,00 |
| Billens-Hennens | 100,00 | 70,00 | 100,00 | 1,00 | 1,00 |
| Chapelle | 85,00 | 70,00 | 85,00 | 1,00 | 2,00 |
| Le Châtelard | 100,00 | 70,00 | 63,00 | 1,00 | 2,80 |
| Châtonnaye | 85,00 | 66,70 | 85,00 | 1,00 | 2,00 |
| Ecublens | 88,50 | 70,00 | 88,50 | 1,00 | 1,50 |
| La Folliaz | 87,10 | 70,00 | 87,10 | 1,00 | 2,00 |
| Grangettes | 77,00 | 70,00 | 77,00 | 1,00 | 2,00 |
| Massonnens | 91,20 | 70,00 | 86,90 | 1,00 | 2,00 |
| Mézières | 93,00 | 70,00 | 83,00 | 1,00 | 2,00 |
| Montet | 70,00 | 66,70 | 70,00 | 1,00 | 2,00 |
| Romont | 90,00 | 70,00 | 90,00 | 1,00 | 3,00 |
| Rue | 83,00 | 66,70 | 83,00 | 1,00 | 2,00 |
| Siviriez | 70,00 | 70,00 | 70,00 | 1,00 | 1,00 |
| Torny | 72,70 | 70,00 | 72,70 | 1,00 | 2,00 |
| Ursy | 77,00 | 70,00 | 77,00 | 1,00 | 1,75 |
| Villaz-St-Pierre | 82,40 | 66,70 | 86,70 | 1,00 | 2,00 |
| Villorsonnens | 76,00 | 70,00 | 76,00 | 1,00 | 1,80 |
| Vuisternens-devant-Romont | 88,40 | 70,00 | 88,40 | 1,00 | 1,00 |
| Gruyère / Greyerz | | | | | |
| Bas-Intyamon | 83,20 | 70,00 | 83,20 | 1,00 | 2,50 |
| Botterens | 85,00 | 70,00 | 85,00 | 1,00 | 1,50 |
| Broc | 92,00 | 70,00 | 92,00 | 1,00 | 2,00 |
| Bulle | 74,30 | 70,00 | 74,30 | 1,00 | 2,00 |

Source: Etat de Fribourg: Service des communes, Fribourg
Quelle: Staat Freiburg: Amt für Gemeinden, Freiburg, t17-324

| | | |
|---|---|---|
| O | T | P |
| ✓ | ✓ | ✓ |

Coefficients et taux des impôts communaux, état au 1^{er} août 2016
Gemeindesteuerfüsse, Stand am 1. August 2016

| T18-21 | Personnes physiques / Natürliche Personen | | Personnes morales | Droits de mutations sur | Contribution |
|------------------------|--|--|---|--|---|
| | Impôt sur le revenu et la fortune, en % de l'impôt cantonal de base Steuer auf dem Einkommen und Vermögen, in % der einfachen Kantonssteuer | Impôt sur les successions et les donations, en % de l'impôt cantonal de base Erbschafts- und Schenkungssteuer, in % der Kantonssteuer | Impôt sur le bénéfice et le capital, en % de l'impôt cantonal de base Juristische Personen Steuer auf dem Gewinn und Kapital, in % der einfachen Kantonssteuer | les transferts immobiliers, en fr. par franc dû à l'Etat Handänderungssteuern auf den entgeltlichen Grundstücksübertragungen, in Fr. je Franken Kantonssteuer | immobilière, en % de la valeur fiscale Liegenschaftssteuer, in % des Steuerwerts |
| Châtel-sur-Montsalvens | 79,50 | 60,00 | 79,50 | 1,00 | 3,00 |
| Corbières | 73,50 | 66,70 | 77,20 | 1,00 | 1,50 |
| Crésuz | 70,00 | 50,00 | 70,00 | 1,00 | 3,00 |
| Echarlens | 70,00 | 70,00 | 70,00 | 1,00 | 1,50 |
| Grandvillard | 80,00 | 66,70 | 80,00 | 1,00 | 2,50 |
| Gruyères | 84,50 | 66,70 | 75,60 | 1,00 | 2,00 |
| Hauteville | 77,70 | 70,00 | 77,70 | 1,00 | 1,60 |
| Haut-Intyamont | 97,00 | 70,00 | 97,00 | 1,00 | 2,50 |
| Jaun | 100,00 | 70,00 | 100,00 | 1,00 | 3,00 |
| Marsens | 75,00 | 70,00 | 75,00 | 1,00 | 1,50 |
| Morlon | 84,30 | 66,70 | 88,10 | 1,00 | 2,00 |
| Le Pâquier | 88,50 | 66,70 | 79,70 | 1,00 | 1,90 |
| Pont-en-Ogoz | 75,00 | 70,00 | 75,00 | 1,00 | 2,00 |
| Pont-la-Ville | 80,00 | 66,70 | 80,00 | 1,00 | 3,00 |
| Riaz | 73,00 | 70,00 | 73,00 | 1,00 | 1,50 |
| La Roche | 85,00 | 70,00 | 100,00 | 1,00 | 1,50 |
| Sâles | 80,00 | 70,00 | 80,00 | 1,00 | 1,30 |
| Sorens | 83,00 | 66,70 | 83,00 | 1,00 | 2,00 |
| Val-de-Charmey | 89,80 | 70,00 | 89,80 | 1,00 | 3,00 |
| Vaulruz | 79,00 | 70,00 | 79,00 | 0,60 | 2,30 |
| Vuadens | 87,80 | 66,70 | 87,80 | 1,00 | 1,00 |
| Sarine / Saane | | | | | |
| Arconciel | 85,00 | 66,70 | 85,00 | 1,00 | 2,00 |
| Autigny | 90,00 | 70,00 | 90,00 | 1,00 | 2,00 |
| Avry | 72,10 | 50,00 | 72,10 | 1,00 | 3,00 |
| Belfaux | 81,00 | 70,00 | 81,00 | 1,00 | 2,00 |
| La Brillaz | 91,40 | 70,00 | 91,40 | 1,00 | 1,00 |
| Chénens | 81,70 | 50,00 | 77,10 | 0,70 | 1,30 |
| Chésopelloz | 76,00 | 66,70 | 76,00 | 1,00 | 2,50 |
| Corminboeuf | 75,00 | 66,70 | 75,00 | 1,00 | 2,00 |
| Corserey | 85,00 | 70,00 | 85,00 | 1,00 | 1,50 |
| Cottens | 85,00 | 70,00 | 93,00 | 1,00 | 2,00 |
| Ependes | 88,00 | 66,70 | 88,00 | 1,00 | 1,50 |
| Ferpicloz | 50,00 | 65,00 | 50,00 | 0,65 | 2,00 |
| Fribourg / Freiburg | 81,60 | 70,00 | 81,60 | 1,00 | 2,85 |
| Gibloux | 85,00 | 70,00 | 85,00 | 1,00 | 2,00 |
| Givisiez | 70,00 | 70,00 | 70,00 | 1,00 | 3,00 |
| Granges-Paccot | 67,80 | 66,70 | 67,80 | 1,00 | 2,25 |
| Grolley | 85,00 | 66,70 | 85,00 | 1,00 | 1,75 |
| Hauterive | 74,00 | 70,00 | 74,00 | 1,00 | 2,00 |
| Marly | 80,00 | 70,00 | 80,00 | 1,00 | 3,00 |
| Matran | 65,00 | 70,00 | 80,00 | 1,00 | 2,70 |
| Le Mouret | 80,00 | 70,00 | 80,00 | 1,00 | 2,00 |
| Neyruz | 85,00 | 70,00 | 85,00 | 1,00 | 1,20 |
| Noréaz | 80,00 | 66,70 | 80,00 | 1,00 | 2,00 |
| Pierrafortscha | 85,00 | - | 75,00 | 0,50 | 1,50 |
| Ponthaux | 89,00 | 66,70 | 89,00 | 1,00 | 2,00 |
| Prez-vers-Noréaz | 84,00 | 70,00 | 84,00 | 1,00 | 1,50 |
| Senèdes | 89,10 | - | 89,10 | 1,00 | 1,00 |
| La Sonnaz | 84,00 | 70,00 | 100,00 | 1,00 | 2,00 |
| Treyvaux | 92,10 | 70,00 | 92,10 | 1,00 | 2,50 |
| Villars-sur-Glâne | 63,90 | 46,70 | 63,90 | 1,00 | 2,50 |
| Villarsel-sur-Marly | 90,00 | 70,00 | 100,00 | 1,00 | 2,00 |

Source: Etat de Fribourg: Service des communes, Fribourg
Quelle: Staat Freiburg: Amt für Gemeinden, Freiburg, t17-324

| | | |
|---|---|---|
| O | T | P |
| ✓ | ✓ | ✓ |

Coefficients et taux des impôts communaux, état au 1^{er} août 2016
Gemeindesteuerfüsse, Stand am 1. August 2016

| T18-21 | Personnes physiques / Natürliche Personen | | Personnes morales Impôt sur le bénéfice et le capital, en % de l'impôt cantonal de base | Droits de mutations sur les transferts immobiliers, en fr. par franc dû à l'Etat | Contribution immobilière, en % de la valeur fiscale |
|----------------------------|---|--|---|---|---|
| | Impôt sur le revenu et la fortune, en % de l'impôt cantonal de base | Impôt sur les successions et les donations, en % de l'impôt cantonal de base | | | |
| | Steuer auf dem Ein- kommen und Vermögen, in % der einfachen Kantons- steuer | Erbschafts- und Schenkungssteuer, in % der Kantons- steuer | | | |
| See / Lac | | | | | |
| Barberêche | 90,00 | 70,00 | 90,00 | 1,00 | 2,00 |
| Courgevaux | 76,00 | 70,00 | 76,00 | 1,00 | 2,00 |
| Courtepin | 85,00 | 66,70 | 85,00 | 1,00 | 3,00 |
| Cressier | 64,90 | 66,70 | 64,90 | 1,00 | - |
| Fräschels | 75,00 | 70,00 | 75,00 | 0,80 | 1,50 |
| Galmiz | 72,00 | 70,00 | 72,00 | 0,80 | 2,00 |
| Gempenach | 67,00 | 70,00 | 67,00 | 1,00 | 1,00 |
| Gregg | 32,00 | 70,00 | 32,00 | 1,00 | 2,00 |
| Gurmels | 80,00 | 66,70 | 80,00 | 1,00 | 1,00 |
| Kerzers | 85,00 | 65,00 | 85,00 | 1,00 | 0,75 |
| Kleinbödingen | 60,00 | 50,00 | 60,00 | 1,00 | 2,00 |
| Meyriez | 52,30 | 66,70 | 52,30 | 1,00 | 1,00 |
| Misery-Courtion | 88,00 | 70,00 | 92,60 | 1,00 | 2,00 |
| Mont-Vully | 60,00 | 70,00 | 60,00 | 1,00 | 1,50 |
| Muntelier | 58,00 | 66,70 | 58,00 | 1,00 | - |
| Murten / Morat | 62,00 | 66,70 | 62,00 | 1,00 | 1,50 |
| Ried | 72,50 | 53,40 | 72,50 | 1,00 | 1,00 |
| Ulmiz | 79,50 | 66,70 | 79,50 | 1,00 | 1,00 |
| Villarepos | 85,00 | 66,70 | 85,00 | 1,00 | 2,00 |
| Wallenried | 90,00 | 70,00 | 100,00 | 1,00 | 3,00 |
| Singine / Sense | | | | | |
| Alterswil | 79,00 | 66,70 | 79,00 | 1,00 | 1,25 |
| Bösingen | 79,00 | 70,00 | 79,00 | 1,00 | 2,00 |
| Brünisried | 95,00 | 66,70 | 95,00 | 1,00 | 2,50 |
| Düdingen | 82,00 | 66,70 | 82,00 | 1,00 | 1,80 |
| Giffers | 85,90 | 66,70 | 85,90 | 0,60 | 2,50 |
| Heitenried | 81,00 | 70,00 | 81,00 | 1,00 | 2,00 |
| Oberschrot | 98,00 | 70,00 | 93,00 | 1,00 | 3,00 |
| Plaffeien | 98,00 | 66,70 | 93,00 | 1,00 | 3,00 |
| Plasselb | 95,00 | 70,00 | 95,00 | 1,00 | 3,00 |
| Rechthalten | 90,00 | 66,70 | 90,00 | 1,00 | 2,50 |
| St. Antoni | 90,00 | 66,70 | 90,00 | 1,00 | 2,00 |
| St. Silvester | 98,00 | 70,00 | 98,00 | 1,00 | 2,50 |
| St. Ursen | 80,60 | 66,70 | 80,60 | 1,00 | 2,00 |
| Schmitten | 77,00 | 70,00 | 72,00 | 1,00 | 2,00 |
| Tafers | 75,00 | 66,70 | 75,00 | 1,00 | 1,50 |
| Tentlingen | 76,10 | 66,70 | 76,10 | 1,00 | 2,00 |
| Ueberstorf | 89,00 | 66,70 | 89,00 | 1,00 | 2,00 |
| Wünnewil-Flamatt | 85,70 | 66,70 | 85,70 | 1,00 | 1,80 |
| Zumholz | 100,00 | 70,00 | 90,20 | 1,00 | 2,00 |
| Veveyse / Vivisbach | | | | | |
| Attalens | 78,50 | 66,70 | 78,50 | 1,00 | 1,80 |
| Bossonnens | 93,00 | 70,00 | 93,00 | 1,00 | 1,50 |
| Châtel-St-Denis | 83,60 | 66,70 | 83,60 | 1,00 | 2,00 |
| Le Flon | 93,80 | 66,70 | 93,80 | 1,00 | 2,00 |
| Granges | 73,00 | 70,00 | 81,00 | 1,00 | 2,00 |
| Remaufens | 88,00 | 66,70 | 88,00 | 1,00 | 1,00 |
| St-Martin | 87,00 | 70,00 | 90,00 | 1,00 | 1,50 |
| Semsaies | 83,00 | 66,70 | 83,00 | 1,00 | 1,50 |
| La Verrerie | 86,00 | 60,00 | 86,00 | 1,00 | 2,00 |

Source: Etat de Fribourg: Service des communes, Fribourg
Quelle: Staat Freiburg: Amt für Gemeinden, Freiburg, t17-324

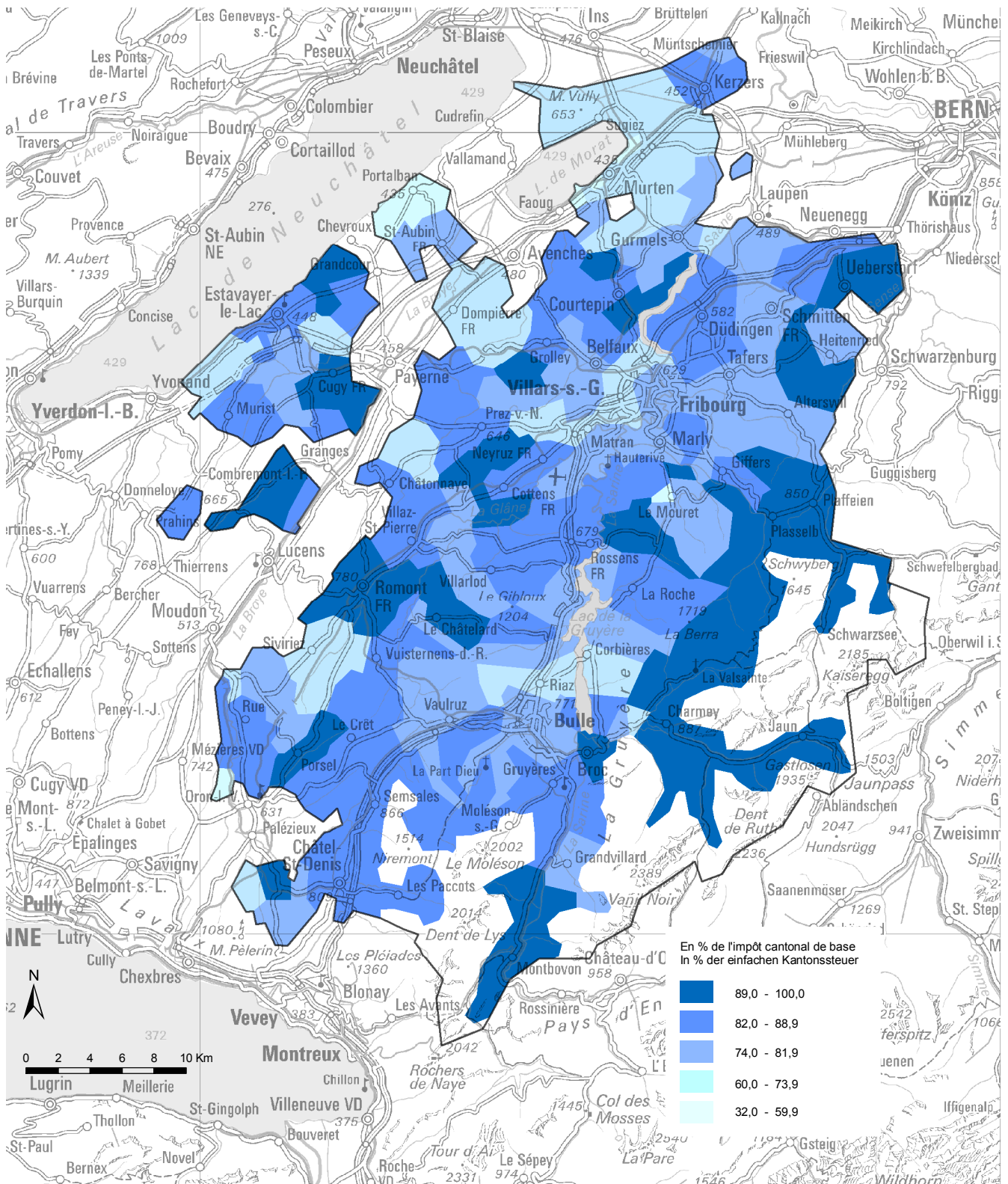
| | | |
|---|---|---|
| O | T | P |
| ✓ | ✓ | ✓ |

Coefficient de l'impôt communal, en 2016

Gemeindesteuerfuss 2016

Impôt sur le revenu et la fortune des personnes physiques / Steuer auf dem Einkommen und Vermögen der natürlichen Personen

C18-03



Source: Etat de Fribourg: Service des communes, Fribourg / Service de la statistique du canton de Fribourg
Quelle: Staat Freiburg: Amt für Gemeinden, Freiburg / Amt für Statistik des Kantons Freiburg, c17-018

Coefficients d'impôt des paroisses catholiques, par commune, état au 1^{er} août 2016

Steuerfüsse der katholischen Pfarreien nach Gemeinde, Stand am 1. August 2016

En % de l'impôt cantonal de base / In % der einfachen Kantonssteuer

| T18-22 | | Personnes physiques / Natürliche Personen | | Personnes morales / Juristische Personen | |
|----------------------|--------------------------------|--|--|---|---|
| | | Impôt sur le revenu Steuer auf dem Einkommen | Impôt sur la fortune Steuer auf dem Vermögen | Impôt sur le bénéfice Steuer auf dem Gewinn | Impôt sur le capital Steuer auf dem Kapital |
| Commune / Gemeinde | Paroisse / Pfarrei | | | | |
| Broye / Broye | | | | | |
| Belmont-Broye | Domdidier | 7,5 | 7,5 | 7,5 | 7,5 |
| | Dompierre | 7,5 | 7,5 | 7,5 | 7,5 |
| | Léchelles | 7,5 | 7,5 | 7,5 | 7,5 |
| Bussy | Bussy | 10,0 | 10,0 | 10,0 | 10,0 |
| Châbles | Font | 8,0 | 13,0 | 9,0 | 9,0 |
| Châtillon | Lully | 8,0 | 8,0 | 8,0 | 8,0 |
| Cheiry | Surpierre | 11,0 | 20,0 | 10,0 | 10,0 |
| Cheyres | Cheyres | 8,0 | 8,0 | 8,0 | 8,0 |
| Cugy | Cugy | 9,0 | 9,0 | 9,0 | 9,0 |
| Delley-Portalban | Delley | 10,0 | 10,0 | 10,0 | 10,0 |
| Estavayer-le-Lac | Estavayer-le-Lac | 8,0 | 13,0 | 9,0 | 10,0 |
| | Font | 8,0 | 13,0 | 9,0 | 10,0 |
| Fétigny | Fétigny | 10,0 | 20,0 | 10,0 | 10,0 |
| Gletterens | Gletterens | 10,0 | 10,0 | 10,0 | 10,0 |
| Lully | Lully | 8,0 | 8,0 | 8,0 | 8,0 |
| | Seiry | 8,0 | 8,0 | 8,0 | 8,0 |
| Ménières | Ménières | 11,0 | 11,0 | 10,0 | 10,0 |
| Montagny | Mannens | 9,0 | 9,0 | 9,0 | 9,0 |
| | Montagny-Tours | 9,0 | 9,0 | 9,0 | 9,0 |
| Les Montets | Les Montets | 10,0 | 20,0 | 10,0 | 10,0 |
| Morens | Bussy | 10,0 | 10,0 | 10,0 | 10,0 |
| Murist | Murist | 15,0 | 20,0 | 10,0 | 10,0 |
| Nuvilly | Nuvilly | 10,0 | 20,0 | 10,0 | 10,0 |
| Prévondavaux | Vuissens | 8,0 | 15,0 | 8,0 | 8,0 |
| Rueyres-les-Prés | Notre-Dame-des-Flots | 10,0 | 10,0 | 10,0 | 10,0 |
| St-Aubin | St-Aubin | 8,0 | 8,0 | 8,0 | 8,0 |
| Sévaz | Bussy | 10,0 | 10,0 | 10,0 | 10,0 |
| Surpierre | Surpierre | 11,0 | 20,0 | 10,0 | 10,0 |
| Vallon | Carignan-Vallon | 10,0 | 10,0 | 10,0 | 10,0 |
| Vernay | Notre-Dame-des-Flots | 10,0 | 10,0 | 10,0 | 10,0 |
| Villeneuve | Surpierre | 11,0 | 20,0 | 10,0 | 10,0 |
| Vuissens | Vuissens | 8,0 | 15,0 | 8,0 | 8,0 |
| Glâne / Glâne | | | | | |
| Auboranges | Promasens | 11,0 | 15,0 | 10,0 | 10,0 |
| Billens-Hennens | Billens | 10,0 | 10,0 | 10,0 | 10,0 |
| Chapelle | Chapelle | 11,0 | 15,0 | 10,0 | 10,0 |
| Le Châtelard | Le Châtelard | 13,0 | 13,0 | 5,0 | 8,0 |
| Châtonnaye | Châtonnaye | 10,0 | 20,0 | 10,0 | 10,0 |
| Ecublens | Promasens | 11,0 | 15,0 | 10,0 | 10,0 |
| La Folliaz | Villaz | 8,0 | 20,0 | 8,0 | 10,0 |
| Grangettes | Grangettes | 10,0 | 10,0 | 8,0 | 8,0 |
| Massonnens | Massonnens | 15,0 | 15,0 | 10,0 | 10,0 |
| Mézières | Notre Dame de l'Epine Mézières | 10,0 | 10,0 | 10,0 | 10,0 |
| Montet | Ursy | 7,0 | 20,0 | 10,0 | 10,0 |
| Romont | Romont | 8,0 | 20,0 | 8,0 | 10,0 |
| | Villaz | 8,0 | 20,0 | 8,0 | 10,0 |
| Rue | Chapelle | 11,0 | 15,0 | 10,0 | 10,0 |
| | Promasens | 11,0 | 15,0 | 10,0 | 10,0 |
| | Rue | 11,0 | 15,0 | 10,0 | 10,0 |
| Siviriez | Siviriez-Villaraboud | 10,0 | 10,0 | 10,0 | 10,0 |
| Torny | Middes-Torny-Pittet | 10,0 | 10,0 | 10,0 | 10,0 |
| | Torny-le-Grand | 10,0 | 10,0 | 10,0 | 10,0 |
| Ursy | Ursy | 7,0 | 20,0 | 10,0 | 10,0 |
| Villaz-St-Pierre | Villaz | 8,0 | 20,0 | 8,0 | 10,0 |
| Villorsonnens | Orsonnens | 9,0 | 10,0 | 9,0 | 10,0 |
| | Villarsviriaux | 9,0 | 15,0 | 9,0 | 9,0 |
| | Villaz | 8,0 | 20,0 | 8,0 | 10,0 |

Source: Corporation ecclésiastique du canton de Fribourg, Villars-sur-Glâne

Quelle: Katholische kirchliche Körperschaft des Kantons Freiburg, Villars-sur-Glâne, t17-589

| | | |
|---|---|---|
| O | T | P |
| ✓ | ✓ | ✓ |

Coefficients d'impôt des paroisses catholiques, par commune, état au 1^{er} août 2016

Steuerfüsse der katholischen Pfarreien nach Gemeinde, Stand am 1. August 2016

En % de l'impôt cantonal de base / In % der einfachen Kantonssteuer

| T18-22 | | Personnes physiques / Natürliche Personen | | Personnes morales / Juristische Personen | |
|---------------------------|-------------------------------|--|--|---|---|
| | | Impôt sur le revenu Steuer auf dem Einkommen | Impôt sur la fortune Steuer auf dem Vermögen | Impôt sur le bénéfice Steuer auf dem Gewinn | Impôt sur le capital Steuer auf dem Kapital |
| Commune / Gemeinde | Paroisse / Pfarrei | | | | |
| Vuisternens-devant-Romont | Le Crêt-Progens | 11,0 | 10,0 | 10,0 | 10,0 |
| | La Joux | 12,0 | 17,0 | 10,0 | 10,0 |
| | Sommentier | 10,0 | 10,0 | 10,0 | 10,0 |
| | Vuisternens-devant-Romont | 11,0 | 20,0 | 10,0 | 10,0 |
| Gruyère / Greyerz | | | | | |
| Bas-Intyamon | Bas-Intyamon | 9,5 | 20,0 | 10,0 | 10,0 |
| Botterens | Botterens | 10,0 | 10,0 | 10,0 | 10,0 |
| Broc | Broc | 10,0 | 20,0 | 10,0 | 10,0 |
| Bulle | Bulle-La Tour | 4,0 | 15,0 | 4,0 | 10,0 |
| Châtel-sur-Montsalvens | Crésuz | 8,0 | 8,0 | 8,0 | 8,0 |
| Corbières | Corbières | 10,0 | 10,0 | 10,0 | 10,0 |
| | Villarvolard | 12,0 | 12,0 | 10,0 | 10,0 |
| Crésuz | Crésuz | 8,0 | 8,0 | 8,0 | 8,0 |
| Echarlens | Echarlens | 8,0 | 8,0 | 5,0 | 5,0 |
| Grandvillard | Grandvillard | 10,0 | 20,0 | 10,0 | 10,0 |
| Gruyères | Gruyères | 8,0 | 8,0 | 8,0 | 8,0 |
| Hauteville | Hauteville | 12,0 | 12,0 | 10,0 | 10,0 |
| | Albeuve | 10,0 | 10,0 | 10,0 | 10,0 |
| | Lessoc | 10,0 | 10,0 | 10,0 | 10,0 |
| | Montbovon | 12,0 | 20,0 | 10,0 | 10,0 |
| Haut-Intyamon | Neirivue | 10,0 | 10,0 | 10,0 | 10,0 |
| | Jaun | 15,0 | 10,0 | 5,0 | 10,0 |
| Marsens | Vuippens | 7,0 | 7,0 | 4,0 | 4,0 |
| Morlon | Morlon | 10,0 | 10,0 | 10,0 | 10,0 |
| Le Pâquier | Le Pâquier | 8,0 | 8,0 | 8,0 | 8,0 |
| Pont-en-Ogoz | Avry-devant-Pont | 7,0 | 9,0 | 8,0 | 8,0 |
| Pont-la-Ville | Pont-la-Ville | 12,0 | 15,0 | 10,0 | 10,0 |
| Riaz | Riaz | 7,0 | 10,0 | 7,0 | 10,0 |
| La Roche | La Roche | 10,0 | 10,0 | 10,0 | 10,0 |
| Sâles | Sâles | 7,0 | 20,0 | 7,0 | 10,0 |
| Sorens | Sorens | 10,0 | 20,0 | 10,0 | 10,0 |
| Val-de-Charmey | Cerniat | 13,0 | 18,0 | 10,0 | 10,0 |
| | Charmey | 8,0 | 18,0 | 8,0 | 10,0 |
| Vaulruz | Vaulruz | 10,0 | 20,0 | 10,0 | 10,0 |
| Vuadens | Vuadens | 7,0 | 18,0 | 8,0 | 10,0 |
| Sarine / Saane | | | | | |
| Arconciel | Arconciel | 8,0 | 8,0 | 9,0 | 9,0 |
| Autigny | Autigny | 9,0 | 9,0 | 9,0 | 9,0 |
| Avry | Matran | 4,5 | 15,0 | 8,0 | 10,0 |
| Belfaux | Belfaux | 8,0 | 15,0 | 8,0 | 10,0 |
| La Brillaz | La Brillaz | 8,0 | 8,0 | 8,0 | 8,0 |
| Chénens | Autigny | 9,0 | 9,0 | 9,0 | 9,0 |
| Chésopelloz | Belfaux | 8,0 | 15,0 | 8,0 | 10,0 |
| Corminboeuf | Belfaux | 8,0 | 15,0 | 8,0 | 10,0 |
| Corserey | Corserey | 12,0 | 12,0 | 10,0 | 10,0 |
| Cottens | Cottens | 8,0 | 20,0 | 10,0 | 10,0 |
| Ependes | Ependes | 8,0 | 8,0 | 8,0 | 8,0 |
| Ferpicloz | Ependes | 8,0 | 8,0 | 8,0 | 8,0 |
| Fribourg/Freiburg | Fribourg Christ-Roi | 7,0 | 20,0 | 10,0 | 10,0 |
| | Fribourg St-Jean | 7,0 | 20,0 | 10,0 | 10,0 |
| | Fribourg St-Maurice | 7,0 | 20,0 | 10,0 | 10,0 |
| | Fribourg St-Nicolas & St-Paul | 7,0 | 20,0 | 10,0 | 10,0 |
| | Fribourg St-Pierre | 7,0 | 20,0 | 10,0 | 10,0 |
| | Fribourg Ste-Thérèse | 7,0 | 20,0 | 10,0 | 10,0 |
| Gibloux | Corpataux | 9,0 | 10,0 | 9,0 | 9,0 |
| | Farvagny | 8,0 | 8,0 | 9,0 | 9,0 |
| | Le Glèbe | 10,0 | 10,0 | 9,0 | 9,0 |
| | Rossens | 8,0 | 10,0 | 9,0 | 9,0 |
| | Vuisternens-en-Ogoz | 10,0 | 15,0 | 9,0 | 9,0 |

Source: Corporation ecclésiastique du canton de Fribourg, Villars-sur-Glâne

Quelle: Katholische kirchliche Körperschaft des Kantons Freiburg, Villars-sur-Glâne, t17-589

| | | |
|---|---|---|
| O | T | P |
| ✓ | ✓ | ✓ |

Coefficients d'impôt des paroisses catholiques, par commune, état au 1^{er} août 2016

Steuerfüsse der katholischen Pfarreien nach Gemeinde, Stand am 1. August 2016

En % de l'impôt cantonal de base / In % der einfachen Kantonssteuer

| T18-22 | | Personnes physiques / Natürliche Personen | | Personnes morales / Juristische Personen | |
|------------------------|--------------------|--|--|---|---|
| | | Impôt sur le revenu Steuer auf dem Einkommen | Impôt sur la fortune Steuer auf dem Vermögen | Impôt sur le bénéfice Steuer auf dem Gewinn | Impôt sur le capital Steuer auf dem Kapital |
| Commune / Gemeinde | Paroisse / Pfarrei | | | | |
| Givisiez | Givisiez | 4,0 | 15,0 | 5,0 | 10,0 |
| Granges-Paccot | Givisiez | 4,0 | 15,0 | 5,0 | 10,0 |
| Grolley | Grolley | 10,0 | 10,0 | 10,0 | 10,0 |
| Hauterive | Ecuvillens | 8,0 | 8,0 | 8,0 | 8,0 |
| Marly | Marly | 6,0 | 17,0 | 10,0 | 8,0 |
| Matran | Matran | 4,5 | 15,0 | 10,0 | 10,0 |
| Le Mouret | Bonnefontaine | 9,0 | 20,0 | 10,0 | 10,0 |
| | Praroman | 7,0 | 19,0 | 10,0 | 10,0 |
| | Treyvaux | 9,0 | 9,0 | 9,0 | 9,0 |
| Neyruz | Neyruz | 7,0 | 18,0 | 8,0 | 10,0 |
| Noréaz | Prez-vers-Noréaz | 10,0 | 10,0 | 10,0 | 10,0 |
| Pierrafortscha | Marly | 6,0 | 17,0 | 10,0 | 8,0 |
| Ponthaux | Ponthaux | 10,0 | 20,0 | 10,0 | 10,0 |
| Prez-vers-Noréaz | Prez-vers-Noréaz | 10,0 | 10,0 | 10,0 | 10,0 |
| Senèdes | Ependes | 8,0 | 8,0 | 8,0 | 8,0 |
| La Sonnaz | Belfaux | 8,0 | 15,0 | 8,0 | 10,0 |
| Treyvaux | Treyvaux | 9,0 | 9,0 | 9,0 | 9,0 |
| Villars-sur-Glâne | Villars-sur-Glâne | 5,0 | 18,0 | 5,0 | 10,0 |
| Villarsel-sur-Marly | Marly | 6,0 | 17,0 | 10,0 | 8,0 |
| See / Lac | | | | | |
| Barberêche | Barberêche | 11,0 | 18,0 | 10,0 | 10,0 |
| Courgevaux | Murten | 8,0 | 8,0 | 8,0 | 8,0 |
| Courtepin | Barberêche | 11,0 | 18,0 | 10,0 | 10,0 |
| Cressier | Cressier-sur-Morat | 14,0 | 14,0 | 10,0 | 10,0 |
| Fräschels | Murten | 8,0 | 8,0 | 8,0 | 8,0 |
| Galmiz | Murten | 8,0 | 8,0 | 8,0 | 8,0 |
| Gempenach | Murten | 8,0 | 8,0 | 8,0 | 8,0 |
| Greng | Murten | 8,0 | 8,0 | 8,0 | 8,0 |
| Gurmels | Gurmels | 14,0 | 20,0 | 10,0 | 10,0 |
| Kerzers | Murten | 8,0 | 8,0 | 8,0 | 8,0 |
| Kleinbösing | Gurmels | 14,0 | 20,0 | 10,0 | 10,0 |
| Meyriez | Murten | 8,0 | 8,0 | 8,0 | 8,0 |
| Misery-Courtion | Courtion | 10,0 | 10,0 | 10,0 | 10,0 |
| Mont-Vully | Murten | 8,0 | 8,0 | 8,0 | 8,0 |
| Muntelier | Murten | 8,0 | 8,0 | 8,0 | 8,0 |
| Murten / Morat | Murten | 8,0 | 8,0 | 8,0 | 8,0 |
| Ried | Murten | 8,0 | 8,0 | 8,0 | 8,0 |
| Ulmiz | Murten | 8,0 | 8,0 | 8,0 | 8,0 |
| Villarepos | Villarepos | 13,0 | 13,0 | 10,0 | 10,0 |
| Wallenried | Wallenried | 10,0 | 20,0 | 10,0 | 10,0 |
| Singine / Sense | | | | | |
| Alterswil | Alterswil | 11,0 | 20,0 | 10,0 | 10,0 |
| | St. Antoni | 14,0 | 18,0 | 10,0 | 10,0 |
| | Tafers | 10,0 | 20,0 | 10,0 | 10,0 |
| Bösingen | Bösingen | 11,5 | 17,0 | 10,0 | 10,0 |
| | Schmiten | 10,0 | 10,0 | 8,0 | 8,0 |
| Brünisried | Plaffeien | 12,0 | 20,0 | 10,0 | 10,0 |
| | Rechthalten | 12,0 | 20,0 | 10,0 | 10,0 |
| Düdingen | Düdingen | 8,0 | 10,0 | 8,0 | 10,0 |
| | Tafers | 10,0 | 20,0 | 10,0 | 10,0 |
| Giffers | Giffers-Tentlingen | 9,0 | 9,0 | 9,0 | 9,0 |
| Heitenried | Heitenried | 16,0 | 16,0 | 10,0 | 10,0 |
| | St. Antoni | 14,0 | 18,0 | 10,0 | 10,0 |
| Oberschrot | Plaffeien | 12,0 | 20,0 | 10,0 | 10,0 |
| Plaffeien | Plaffeien | 12,0 | 20,0 | 10,0 | 10,0 |
| Plasselb | Plasselb | 12,0 | 20,0 | 10,0 | 10,0 |

Source: Corporation ecclésiastique du canton de Fribourg, Villars-sur-Glâne

Quelle: Katholische kirchliche Körperschaft des Kantons Freiburg, Villars-sur-Glâne, t17-589

| | | |
|---|---|---|
| O | T | P |
| ✓ | ✓ | ✓ |

Coefficients d'impôt des paroisses catholiques, par commune, état au 1^{er} août 2016

Steuerfüsse der katholischen Pfarreien nach Gemeinde, Stand am 1. August 2016

En % de l'impôt cantonal de base / In % der einfachen Kantonssteuer

| T18-22 | | Personnes physiques / Natürliche Personen | | Personnes morales / Juristische Personen | |
|----------------------------|--------------------|--|--|---|---|
| | | Impôt sur le revenu Steuer auf dem Einkommen | Impôt sur la fortune Steuer auf dem Vermögen | Impôt sur le bénéfice Steuer auf dem Gewinn | Impôt sur le capital Steuer auf dem Kapital |
| Commune / Gemeinde | Paroisse / Pfarrei | | | | |
| Rechthalten | Rechthalten | 12,0 | 20,0 | 10,0 | 10,0 |
| St. Antoni | Alterswil | 11,0 | 20,0 | 10,0 | 10,0 |
| | Heitenried | 16,0 | 16,0 | 10,0 | 10,0 |
| | St. Antoni | 14,0 | 18,0 | 10,0 | 10,0 |
| | Schmitten | 10,0 | 10,0 | 8,0 | 8,0 |
| | Ueberstorf | 10,5 | 15,0 | 10,0 | 10,0 |
| St. Silvester | St. Silvester | 10,0 | 20,0 | 10,0 | 10,0 |
| St. Ursen | Alterswil | 11,0 | 20,0 | 10,0 | 10,0 |
| | Rechthalten | 12,0 | 20,0 | 10,0 | 10,0 |
| | St. Ursen | 10,0 | 20,0 | 10,0 | 10,0 |
| Schmitten | St. Antoni | 14,0 | 18,0 | 10,0 | 10,0 |
| | Schmitten | 10,0 | 10,0 | 8,0 | 8,0 |
| | Tafers | 10,0 | 20,0 | 10,0 | 10,0 |
| Tafers | St. Antoni | 14,0 | 18,0 | 10,0 | 10,0 |
| | Tafers | 10,0 | 20,0 | 10,0 | 10,0 |
| Tentlingen | Giffers-Tentlingen | 9,0 | 9,0 | 9,0 | 9,0 |
| Ueberstorf | Ueberstorf | 10,5 | 15,0 | 10,0 | 10,0 |
| Wünnewil-Flamatt | Wünnewil-Flamatt | 12,0 | 20,0 | 10,0 | 10,0 |
| Zumholz | Plaffeien | 12,0 | 20,0 | 10,0 | 10,0 |
| Veveyse / Vivisbach | | | | | |
| Attalens | Attalens | 8,0 | 8,0 | 8,0 | 8,0 |
| Bossonnens | Attalens | 8,0 | 8,0 | 8,0 | 8,0 |
| Châtel-St-Denis | Châtel-St-Denis | 6,0 | 10,0 | 6,0 | 10,0 |
| Le Flon | Porsel | 10,0 | 10,0 | 10,0 | 10,0 |
| Granges | Attalens | 8,0 | 8,0 | 8,0 | 8,0 |
| Remaufens | Remaufens | 9,0 | 20,0 | 10,0 | 10,0 |
| St-Martin | St-Martin | 10,0 | 10,0 | 10,0 | 10,0 |
| Semsaies | Semsaies | 9,0 | 19,0 | 9,0 | 9,0 |
| La Verrerie | Le Crêt-Progens | 11,0 | 10,0 | 10,0 | 10,0 |

Source: Corporation ecclésiastique du canton de Fribourg, Villars-sur-Glâne

Quelle: Katholische kirchliche Körperschaft des Kantons Freiburg, Villars-sur-Glâne, t17-589

| | | |
|---|---|---|
| O | T | P |
| ✓ | ✓ | ✓ |

Coefficients d'impôt des paroisses réformées, par commune, état au 1^{er} août 2016

Steuerfüsse der reformierten Pfarreien nach Gemeinde, Stand am 1. August 2016

En % de l'impôt cantonal de base / In % der einfachen Kantonssteuer

| T18-23 | | Personnes physiques / Natürliche Personen | | Personnes morales / Juristische Personen | |
|---------------------------|--------------------|--|--|---|---|
| Commune / Gemeinde | Paroisse / Pfarrei | Impôt sur le revenu Steuer auf dem Einkommen | Impôt sur la fortune Steuer auf dem Vermögen | Impôt sur le bénéfice Steuer auf dem dem Gewinn | Impôt sur le capital Steuer auf dem Kapital |
| Broye / Broye | | | | | |
| Belmont-Broye | Estavayer-le-Lac | 9,0 | 20,0 | 8,0 | 10,0 |
| Bussy | Estavayer-le-Lac | 9,0 | 20,0 | 8,0 | 10,0 |
| Châbles | Estavayer-le-Lac | 9,0 | 20,0 | 8,0 | 10,0 |
| Châtillon | Estavayer-le-Lac | 9,0 | 20,0 | 8,0 | 10,0 |
| Cheiry | Estavayer-le-Lac | 9,0 | 20,0 | 8,0 | 10,0 |
| Cheyres | Estavayer-le-Lac | 9,0 | 20,0 | 8,0 | 10,0 |
| Cugy | Estavayer-le-Lac | 9,0 | 20,0 | 8,0 | 10,0 |
| Delley-Portalban | Estavayer-le-Lac | 9,0 | 20,0 | 8,0 | 10,0 |
| Estavayer-le-Lac | Estavayer-le-Lac | 9,0 | 20,0 | 8,0 | 10,0 |
| Fétigny | Estavayer-le-Lac | 9,0 | 20,0 | 8,0 | 10,0 |
| Gletterens | Estavayer-le-Lac | 9,0 | 20,0 | 8,0 | 10,0 |
| Lully | Estavayer-le-Lac | 9,0 | 20,0 | 8,0 | 10,0 |
| Ménières | Estavayer-le-Lac | 9,0 | 20,0 | 8,0 | 10,0 |
| Montagny | Estavayer-le-Lac | 9,0 | 20,0 | 8,0 | 10,0 |
| Les Montets | Estavayer-le-Lac | 9,0 | 20,0 | 8,0 | 10,0 |
| Morens | Estavayer-le-Lac | 9,0 | 20,0 | 8,0 | 10,0 |
| Murist | Estavayer-le-Lac | 9,0 | 20,0 | 8,0 | 10,0 |
| Nuvilly | Estavayer-le-Lac | 9,0 | 20,0 | 8,0 | 10,0 |
| Prévondavaux | Estavayer-le-Lac | 9,0 | 20,0 | 8,0 | 10,0 |
| Rueyres-les-Prés | Estavayer-le-Lac | 9,0 | 20,0 | 8,0 | 10,0 |
| St-Aubin | Estavayer-le-Lac | 9,0 | 20,0 | 8,0 | 10,0 |
| Sévaz | Estavayer-le-Lac | 9,0 | 20,0 | 8,0 | 10,0 |
| Surpierre | Estavayer-le-Lac | 9,0 | 20,0 | 8,0 | 10,0 |
| Vallon | Estavayer-le-Lac | 9,0 | 20,0 | 8,0 | 10,0 |
| Vernay | Estavayer-le-Lac | 9,0 | 20,0 | 8,0 | 10,0 |
| Villeneuve | Estavayer-le-Lac | 9,0 | 20,0 | 8,0 | 10,0 |
| Vuissens | Estavayer-le-Lac | 9,0 | 20,0 | 8,0 | 10,0 |
| Glâne / Glâne | | | | | |
| Auboranges | La Glâne - Romont | 10,0 | 20,0 | 10,0 | 10,0 |
| Billens-Hennens | La Glâne - Romont | 10,0 | 20,0 | 10,0 | 10,0 |
| Chapelle | La Glâne - Romont | 10,0 | 20,0 | 10,0 | 10,0 |
| Le Châtelard | La Glâne - Romont | 10,0 | 20,0 | 10,0 | 10,0 |
| Châtonnaye | La Glâne - Romont | 10,0 | 20,0 | 10,0 | 10,0 |
| Ecublens | La Glâne - Romont | 10,0 | 20,0 | 10,0 | 10,0 |
| La Folliaz | La Glâne - Romont | 10,0 | 20,0 | 10,0 | 10,0 |
| Grangettes | La Glâne - Romont | 10,0 | 20,0 | 10,0 | 10,0 |
| Massonnens | La Glâne - Romont | 10,0 | 20,0 | 10,0 | 10,0 |
| Mézières | La Glâne - Romont | 10,0 | 20,0 | 10,0 | 10,0 |
| Montet | La Glâne - Romont | 10,0 | 20,0 | 10,0 | 10,0 |
| Romont | La Glâne - Romont | 10,0 | 20,0 | 10,0 | 10,0 |
| Rue | La Glâne - Romont | 10,0 | 20,0 | 10,0 | 10,0 |
| Siviriez | La Glâne - Romont | 10,0 | 20,0 | 10,0 | 10,0 |
| Torny | La Glâne - Romont | 10,0 | 20,0 | 10,0 | 10,0 |
| Ursy | La Glâne - Romont | 10,0 | 20,0 | 10,0 | 10,0 |
| Villaz-St-Pierre | La Glâne - Romont | 10,0 | 20,0 | 10,0 | 10,0 |
| Villorsonnens | La Glâne - Romont | 10,0 | 20,0 | 10,0 | 10,0 |
| Vuisternens-devant-Romont | La Glâne - Romont | 10,0 | 20,0 | 10,0 | 10,0 |
| Gruyère / Greyerz | | | | | |
| Bas-Intyamon | Bulle - La Gruyère | 9,0 | 20,0 | 9,0 | 10,0 |
| Botterens | Bulle - La Gruyère | 9,0 | 20,0 | 9,0 | 10,0 |
| Broc | Bulle - La Gruyère | 9,0 | 20,0 | 9,0 | 10,0 |
| Bulle | Bulle - La Gruyère | 9,0 | 20,0 | 9,0 | 10,0 |
| Châtel-sur-Montsalvens | Bulle - La Gruyère | 9,0 | 20,0 | 9,0 | 10,0 |
| Corbières | Bulle - La Gruyère | 9,0 | 20,0 | 9,0 | 10,0 |

Source: Eglise évangélique réformée du canton de Fribourg, Morat

Quelle: Evangelisch-reformierte Kirche des Kantons Freiburg, Murten, t17-590

| | | |
|---|---|---|
| O | T | P |
| ✓ | ✓ | ✓ |

Coefficients d'impôt des paroisses réformées, par commune, état au 1^{er} août 2016

Steuerfüsse der reformierten Pfarreien nach Gemeinde, Stand am 1. August 2016

En % de l'impôt cantonal de base / In % der einfachen Kantonssteuer

| T18-23 | | Personnes physiques / Natürliche Personen | | Personnes morales / Juristische Personen | |
|-----------------------|--------------------|--|--|---|---|
| | | Impôt sur le revenu Steuer auf dem Einkommen | Impôt sur la fortune Steuer auf dem Vermögen | Impôt sur le bénéfice Steuer auf dem Gewinn | Impôt sur le capital Steuer auf dem Kapital |
| Commune / Gemeinde | Paroisse / Pfarrei | | | | |
| Crésuz | Bulle - La Gruyère | 9,0 | 20,0 | 9,0 | 10,0 |
| Echarlens | Bulle - La Gruyère | 9,0 | 20,0 | 9,0 | 10,0 |
| Grandvillard | Bulle - La Gruyère | 9,0 | 20,0 | 9,0 | 10,0 |
| Gruyères | Bulle - La Gruyère | 9,0 | 20,0 | 9,0 | 10,0 |
| Hauteville | Bulle - La Gruyère | 9,0 | 20,0 | 9,0 | 10,0 |
| Haut-Intyamon | Bulle - La Gruyère | 9,0 | 20,0 | 9,0 | 10,0 |
| Jaun | Bulle - La Gruyère | 9,0 | 20,0 | 9,0 | 10,0 |
| Marsens | Bulle - La Gruyère | 9,0 | 20,0 | 9,0 | 10,0 |
| Morton | Bulle - La Gruyère | 9,0 | 20,0 | 9,0 | 10,0 |
| Le Pâquier | Bulle - La Gruyère | 9,0 | 20,0 | 9,0 | 10,0 |
| Pont-en-Ogoz | Bulle - La Gruyère | 9,0 | 20,0 | 9,0 | 10,0 |
| Pont-la-Ville | Bulle - La Gruyère | 9,0 | 20,0 | 9,0 | 10,0 |
| Riaz | Bulle - La Gruyère | 9,0 | 20,0 | 9,0 | 10,0 |
| La Roche | Bulle - La Gruyère | 9,0 | 20,0 | 9,0 | 10,0 |
| Sâles | Bulle - La Gruyère | 9,0 | 20,0 | 9,0 | 10,0 |
| Sorens | Bulle - La Gruyère | 9,0 | 20,0 | 9,0 | 10,0 |
| Val-de-Charmey | Bulle - La Gruyère | 9,0 | 20,0 | 9,0 | 10,0 |
| Vaulruz | Bulle - La Gruyère | 9,0 | 20,0 | 9,0 | 10,0 |
| Vuadens | Bulle - La Gruyère | 9,0 | 20,0 | 9,0 | 10,0 |
| Sarine / Saane | | | | | |
| Arconciel | Fribourg | 9,0 | 10,0 | 10,0 | 10,0 |
| Autigny | Fribourg | 9,0 | 10,0 | 10,0 | 10,0 |
| Avry | Fribourg | 9,0 | 10,0 | 10,0 | 10,0 |
| Belfaux | Fribourg | 9,0 | 10,0 | 10,0 | 10,0 |
| La Brillaz | Fribourg | 9,0 | 10,0 | 10,0 | 10,0 |
| Chénens | Fribourg | 9,0 | 10,0 | 10,0 | 10,0 |
| Chésopelloz | Fribourg | 9,0 | 10,0 | 10,0 | 10,0 |
| Corminboeuf | Fribourg | 9,0 | 10,0 | 10,0 | 10,0 |
| Corserey | Fribourg | 9,0 | 10,0 | 10,0 | 10,0 |
| Cottens | Fribourg | 9,0 | 10,0 | 10,0 | 10,0 |
| Ependes | Fribourg | 9,0 | 10,0 | 10,0 | 10,0 |
| Ferpicloz | Fribourg | 9,0 | 10,0 | 10,0 | 10,0 |
| Fribourg/Freiburg | Fribourg | 9,0 | 10,0 | 10,0 | 10,0 |
| Gibloux | Fribourg | 9,0 | 10,0 | 10,0 | 10,0 |
| Givisiez | Fribourg | 9,0 | 10,0 | 10,0 | 10,0 |
| Granges-Paccot | Fribourg | 9,0 | 10,0 | 10,0 | 10,0 |
| Grolley | Fribourg | 9,0 | 10,0 | 10,0 | 10,0 |
| Hauterive | Fribourg | 9,0 | 10,0 | 10,0 | 10,0 |
| Marly | Fribourg | 9,0 | 10,0 | 10,0 | 10,0 |
| Matran | Fribourg | 9,0 | 10,0 | 10,0 | 10,0 |
| Le Mouret | Fribourg | 9,0 | 10,0 | 10,0 | 10,0 |
| Neyruz | Fribourg | 9,0 | 10,0 | 10,0 | 10,0 |
| Noréaz | Fribourg | 9,0 | 10,0 | 10,0 | 10,0 |
| Pierrafortscha | Fribourg | 9,0 | 10,0 | 10,0 | 10,0 |
| Ponthaux | Fribourg | 9,0 | 10,0 | 10,0 | 10,0 |
| Prez-vers-Noréaz | Fribourg | 9,0 | 10,0 | 10,0 | 10,0 |
| Senèdes | Fribourg | 9,0 | 10,0 | 10,0 | 10,0 |
| La Sonnaz | Fribourg | 9,0 | 10,0 | 10,0 | 10,0 |
| Treyvaux | Fribourg | 9,0 | 10,0 | 10,0 | 10,0 |
| Villars-sur-Glâne | Fribourg | 9,0 | 10,0 | 10,0 | 10,0 |
| Villarsel-sur-Marly | Fribourg | 9,0 | 10,0 | 10,0 | 10,0 |
| See / Lac | | | | | |
| Barberêche | Cordast | 11,5 | 11,5 | 10,0 | 10,0 |
| Courgevaux | Meyriez | 10,0 | 10,0 | 10,0 | 10,0 |
| Courtepin | Cordast | 11,5 | 11,5 | 10,0 | 10,0 |

Source: Eglise évangélique réformée du canton de Fribourg, Morat

Quelle: Evangelisch-reformierte Kirche des Kantons Freiburg, Murten, t17-590

| | | |
|---|---|---|
| O | T | P |
| ✓ | ✓ | ✓ |

Coefficients d'impôt des paroisses réformées, par commune, état au 1^{er} août 2016

Steuerfüsse der reformierten Pfarreien nach Gemeinde, Stand am 1. August 2016

En % de l'impôt cantonal de base / In % der einfachen Kantonssteuer

| T18-23 | | Personnes physiques / Natürliche Personen | | Personnes morales / Juristische Personen | |
|----------------------------|----------------------------|--|--|---|---|
| | | Impôt sur le revenu Steuer auf dem Einkommen | Impôt sur la fortune Steuer auf dem Vermögen | Impôt sur le bénéfice Steuer auf dem dem Gewinn | Impôt sur le capital Steuer auf dem Kapital |
| Commune / Gemeinde | Paroisse / Pfarrei | | | | |
| Cressier | Cordast | 11,5 | 11,5 | 10,0 | 10,0 |
| Fräschels | Kerzers | 8,0 | 8,0 | 8,0 | 8,0 |
| Galmiz | Murten | 9,0 | 9,0 | 9,0 | 9,0 |
| Gempenach | Ferenbalm | 9,6 | 9,6 | 9,6 | 9,6 |
| Greng | Meyriez | 10,0 | 10,0 | 10,0 | 10,0 |
| Gurmels | Cordast | 11,5 | 11,5 | 10,0 | 10,0 |
| | Ferenbalm | 9,6 | 9,6 | 9,6 | 9,6 |
| Kerzers | Kerzers | 8,0 | 8,0 | 8,0 | 8,0 |
| Kleinbösingén | Cordast | 11,5 | 11,5 | 10,0 | 10,0 |
| Meyriez | Meyriez | 10,0 | 10,0 | 10,0 | 10,0 |
| Misery-Courtion | Cordast | 11,5 | 11,5 | 10,0 | 10,0 |
| Mont-Vully | Môtier - Vully | 10,0 | 10,0 | 10,0 | 10,0 |
| Muntelier | Murten | 9,0 | 9,0 | 9,0 | 9,0 |
| Murten / Morat | Ferenbalm | 9,6 | 9,6 | 9,6 | 9,6 |
| | Meyriez | 10,0 | 10,0 | 10,0 | 10,0 |
| | Murten | 9,0 | 9,0 | 9,0 | 9,0 |
| Ried | Ferenbalm | 9,6 | 9,6 | 9,6 | 9,6 |
| | Murten | 9,0 | 9,0 | 9,0 | 9,0 |
| Ulmiz | Ferenbalm | 9,6 | 9,6 | 9,6 | 9,6 |
| Villarepos | Cordast | 11,5 | 11,5 | 10,0 | 10,0 |
| Wallenried | Cordast | 11,5 | 11,5 | 10,0 | 10,0 |
| Singine / Sense | | | | | |
| Alterswil | St. Antoni | 10,0 | 10,0 | 10,0 | 10,0 |
| Bösingén | Bösingén | 11,5 | 20,0 | 10,0 | 10,0 |
| Brünisried | Weissenstein / Rechthalten | 11,5 | 20,0 | 10,0 | 10,0 |
| Düdingén | Düdingén | 9,5 | 15,0 | 10,0 | 10,0 |
| | St. Antoni | 10,0 | 10,0 | 10,0 | 10,0 |
| Giffers | Weissenstein / Rechthalten | 11,5 | 20,0 | 10,0 | 10,0 |
| Heitenried | St. Antoni | 10,0 | 10,0 | 10,0 | 10,0 |
| Oberschrot | Weissenstein / Rechthalten | 11,5 | 20,0 | 10,0 | 10,0 |
| Plaffeien | Weissenstein / Rechthalten | 11,5 | 20,0 | 10,0 | 10,0 |
| Plasselb | Weissenstein / Rechthalten | 11,5 | 20,0 | 10,0 | 10,0 |
| Rechthalten | Weissenstein / Rechthalten | 11,5 | 20,0 | 10,0 | 10,0 |
| St. Antoni | St. Antoni | 10,0 | 10,0 | 10,0 | 10,0 |
| St. Silvester | Weissenstein / Rechthalten | 11,5 | 20,0 | 10,0 | 10,0 |
| St. Ursen | St. Antoni | 10,0 | 10,0 | 10,0 | 10,0 |
| | Weissenstein / Rechthalten | 11,5 | 20,0 | 10,0 | 10,0 |
| Schmitten | St. Antoni | 10,0 | 10,0 | 10,0 | 10,0 |
| Tafers | St. Antoni | 10,0 | 10,0 | 10,0 | 10,0 |
| Tentlingen | Weissenstein / Rechthalten | 11,5 | 20,0 | 10,0 | 10,0 |
| Ueberstorf | Wünnewil-Flamatt-Überstorf | 10,0 | 15,0 | 10,0 | 10,0 |
| Wünnewil-Flamatt | Wünnewil-Flamatt-Überstorf | 10,0 | 15,0 | 10,0 | 10,0 |
| Zumholz | Weissenstein / Rechthalten | 11,5 | 20,0 | 10,0 | 10,0 |
| Veveyse / Vivisbach | | | | | |
| Attalens | Châtel-St-Denis - Veveyse | 10,0 | 20,0 | 10,0 | 10,0 |
| Bossonnens | Châtel-St-Denis - Veveyse | 10,0 | 20,0 | 10,0 | 10,0 |
| Châtel-St-Denis | Châtel-St-Denis - Veveyse | 10,0 | 20,0 | 10,0 | 10,0 |
| Le Flon | Châtel-St-Denis - Veveyse | 10,0 | 20,0 | 10,0 | 10,0 |
| Granges | Châtel-St-Denis - Veveyse | 10,0 | 20,0 | 10,0 | 10,0 |
| Remaufens | Châtel-St-Denis - Veveyse | 10,0 | 20,0 | 10,0 | 10,0 |
| St-Martin | Châtel-St-Denis - Veveyse | 10,0 | 20,0 | 10,0 | 10,0 |
| Semsaies | Châtel-St-Denis - Veveyse | 10,0 | 20,0 | 10,0 | 10,0 |
| La Verrerie | Châtel-St-Denis - Veveyse | 10,0 | 20,0 | 10,0 | 10,0 |

Source: Eglise évangélique réformée du canton de Fribourg, Morat

Quelle: Evangelisch-reformierte Kirche des Kantons Freiburg, Murten, t17-590

| | | |
|---|---|---|
| O | T | P |
| ✓ | ✓ | ✓ |

Conscrits selon le résultat du recrutement et par langue maternelle, de 2007 à 2015

Stellungspflichtige gemäss Resultat der Rekrutierung und nach Muttersprache von 2007 bis 2015

| T18-24 | Total | Service militaire / Militärdienst | | Service protection civile / Schutzdienst | | | Ajournés... / Zurückgestellte... | | |
|--|-------|-----------------------------------|--|--|------------------------|--|---|-----------------------------|--|
| | | Aptes Taugliche | dont Service long davon Durchdiener | Aptes Taugliche | Inaptes Untaugliche | Inaptes in absentia Untaugliche in absentia | au recrutement complémentaire zur Nach- rekrutierung | d'une année auf ein Jahr | de deux années auf zwei Jahre |
| Total | | | | | | | | | |
| 2007 | 1 325 | 827 | 135 | 257 | 144 | 43 | 39 | 12 | 3 |
| 2008 | 1 515 | 904 | 114 | 273 | 161 | 94 | 71 | 8 | 4 |
| 2009 | 1 473 | 928 | 95 | 231 | 174 | 93 | 40 | 5 | 2 |
| 2010 | 1 590 | 1 009 | 132 | 302 | 181 | 36 | 54 | 8 | - |
| 2011 | 1 608 | 994 | 179 | 296 | 181 | 71 | 58 | 7 | 1 |
| 2012 | 1 704 | 1 037 | 181 | 292 | 225 | 79 | 63 | 7 | 1 |
| 2013 | 1 476 | 855 | 119 | 229 | 253 | 60 | 69 | 5 | 5 |
| 2014 | 1 951 | 1 186 | 172 | 229 | 360 | 86 | 75 | 11 | 4 |
| 2015 | 1 874 | 1 059 | 157 | 187 | 401 | 104 | 99 | 22 | 2 |
| Langue maternelle française / Muttersprache Französisch | | | | | | | | | |
| 2007 | 991 | 605 | 102 | 191 | 117 | 35 | 33 | 9 | 1 |
| 2008 | 1 088 | 642 | 87 | 202 | 114 | 78 | 49 | 2 | 1 |
| 2009 | 1 025 | 644 | 78 | 153 | 110 | 86 | 28 | 2 | 2 |
| 2010 | 1 127 | 705 | 87 | 243 | 105 | 29 | 41 | 4 | - |
| 2011 | 1 143 | 698 | 135 | 233 | 122 | 50 | 34 | 5 | 1 |
| 2012 | 1 184 | 696 | 129 | 203 | 166 | 63 | 48 | 7 | 1 |
| 2013 | 1 019 | 573 | 78 | 166 | 186 | 44 | 45 | 2 | 3 |
| 2014 | 1 462 | 866 | 106 | 163 | 298 | 65 | 56 | 10 | 4 |
| 2015 | 1 424 | 792 | 115 | 108 | 338 | 86 | 78 | 20 | 2 |
| Langue maternelle allemande / Muttersprache Deutsch | | | | | | | | | |
| 2007 | 334 | 222 | 33 | 66 | 27 | 8 | 6 | 3 | 2 |
| 2008 | 427 | 262 | 27 | 71 | 47 | 16 | 22 | 6 | 3 |
| 2009 | 448 | 284 | 17 | 78 | 64 | 7 | 12 | 3 | - |
| 2010 | 463 | 304 | 45 | 59 | 76 | 7 | 13 | 4 | - |
| 2011 | 465 | 296 | 44 | 63 | 59 | 21 | 24 | 2 | - |
| 2012 | 520 | 341 | 52 | 89 | 59 | 16 | 15 | - | - |
| 2013 | 457 | 282 | 41 | 63 | 67 | 16 | 24 | 3 | 2 |
| 2014 | 489 | 320 | 66 | 66 | 62 | 21 | 19 | 1 | - |
| 2015 | 450 | 267 | 42 | 79 | 63 | 18 | 21 | 2 | - |

Source: Rapport d'activité du Conseil d'Etat, vol. 2007-2015 - Chancellerie d'Etat, Fribourg
 Quelle: Tätigkeitsbericht des Staatsrats, Vol. 2007-2015 - Staatskanzlei, Freiburg, t17-498

| | | |
|---|---|---|
| O | T | P |
| ✓ | ✓ | ✓ |

Personnel de l'Etat de Fribourg, par direction, de 2011 à 2015

Staatspersonal des Kantons Freiburg nach Direktion von 2011 bis 2015

Personnes actives occupées, effectif au 31 décembre / Erwerbstätige, Bestand am 31. Dezember

| T18-25 | Année Jahr | Personnes / Personen | | | | Apprentis, autres personnes en formation Lehrlinge, übrige Personen in Ausbildung | Equivalents plein temps ¹ | |
|---|---------------|----------------------|-----------------------------------|-------------------------------------|------------|--|---|--|
| | | Total | A plein temps Ganzzeitlich | A temps partiel Teilzeitlich | | | Vollzeit- äquivalente ¹ | |
| Total | 2011 | 14 319 | 5 812 | 8 079 | 428 | 10 308,23 | Total | |
| | 2012 | 14 699 | 5 844 | 8 400 | 455 | 10 543,64 | | |
| | 2013 | 14 934 | 5 908 | 8 558 | 468 | 10 688,06 | | |
| | 2014 | 15 197 | 5 924 | 8 762 | 511 | 10 898,83 | | |
| | 2015 | 15 187 | 5 917 | 8 746 | 524 | 10 921,15 | | |
| Pouvoir judiciaire | 2011 | 411 | 171 | 190 | 50 | 281,84 | Richterliche Behörde | |
| | 2012 | 422 | 176 | 194 | 52 | 292,34 | | |
| | 2013 | 433 | 179 | 204 | 50 | 291,80 | | |
| | 2014 | 430 | 177 | 202 | 51 | 294,71 | | |
| | 2015 | 420 | 172 | 211 | 37 | 294,92 | | |
| Pouvoir exécutif | 2011 | 7 | 7 | - | - | 7,00 | Vollziehende Behörde | |
| | 2012 | 7 | 7 | - | - | 7,00 | | |
| | 2013 | 7 | 7 | - | - | 7,00 | | |
| | 2014 | 7 | 7 | - | - | 7,00 | | |
| | 2015 | 7 | 7 | - | - | 7,00 | | |
| Chancellerie d'Etat | 2011 | 60 | 31 | 25 | 4 | 44,79 | Staatskanzlei | |
| | 2012 | 64 | 30 | 28 | 6 | 46,40 | | |
| | 2013 | 65 | 30 | 30 | 5 | 47,26 | | |
| | 2014 | 63 | 30 | 28 | 5 | 46,08 | | |
| | 2015 | 62 | 28 | 29 | 5 | 45,64 | | |
| Direction de l'instruction publique, de la culture et du sport | 2011 | 6 709 | 2 051 | 4 604 | 54 | 4 535,19 | Direktion für Erziehung, Kultur und Sport | |
| | 2012 | 6 882 | 2 057 | 4 772 | 53 | 4 643,00 | | |
| | 2013 | 7 018 | 2 081 | 4 886 | 51 | 4 711,45 | | |
| | 2014 | 7 164 | 2 093 | 5 006 | 65 | 4 843,87 | | |
| | 2015 | 7 050 | 2 048 | 4 938 | 64 | 4 777,60 | | |
| Direction de la sécurité et de la justice | 2011 | 943 | 767 | 144 | 32 | 850,36 | Sicherheits- und Justizdirektion | |
| | 2012 | 965 | 783 | 145 | 37 | 868,46 | | |
| | 2013 | 988 | 791 | 153 | 44 | 878,21 | | |
| | 2014 | 1 013 | 808 | 158 | 47 | 896,14 | | |
| | 2015 | 1 026 | 796 | 169 | 61 | 891,35 | | |
| Direction des institutions, de l'agriculture et des forêts | 2011 | 559 | 308 | 194 | 57 | 423,41 | Direktion der Institutionen und der Land- und Forst- wirtschaft | |
| | 2012 | 587 | 312 | 213 | 62 | 435,46 | | |
| | 2013 | 598 | 308 | 228 | 62 | 446,17 | | |
| | 2014 | 603 | 301 | 234 | 68 | 445,03 | | |
| | 2015 | 627 | 302 | 246 | 79 | 454,47 | | |
| Direction de l'économie et de l'emploi | 2011 | 983 | 387 | 547 | 49 | 656,98 | Volkswirtschaftsdirektion | |
| | 2012 | 1 014 | 371 | 591 | 52 | 679,97 | | |
| | 2013 | 1 055 | 369 | 631 | 55 | 703,16 | | |
| | 2014 | 1 067 | 363 | 649 | 55 | 706,29 | | |
| | 2015 | 1 094 | 371 | 665 | 58 | 717,16 | | |
| Direction de la santé et des affaires sociales | 2011 | 3 671 | 1 490 | 2 029 | 152 | 2 745,03 | Direktion für Gesundheit und Soziales | |
| | 2012 | 3 764 | 1 493 | 2 109 | 162 | 2 783,71 | | |
| | 2013 | 3 774 | 1 541 | 2 060 | 173 | 2 816,52 | | |
| | 2014 | 3 829 | 1 542 | 2 091 | 196 | 2 852,70 | | |
| | 2015 | 3 880 | 1 606 | 2 084 | 190 | 2 931,75 | | |
| Direction des finances | 2011 | 434 | 324 | 91 | 19 | 379,01 | Finanzdirektion | |
| | 2012 | 453 | 330 | 103 | 20 | 394,88 | | |
| | 2013 | 457 | 319 | 116 | 22 | 392,36 | | |
| | 2014 | 461 | 323 | 122 | 16 | 401,89 | | |
| | 2015 | 466 | 308 | 139 | 19 | 397,53 | | |
| Direction de l'aménagement, de l'environnement et des constructions | 2011 | 542 | 276 | 255 | 11 | 384,62 | Raumplanungs-, Umwelt- und Baudirektion | |
| | 2012 | 541 | 285 | 245 | 11 | 392,42 | | |
| | 2013 | 539 | 283 | 250 | 6 | 394,13 | | |
| | 2014 | 560 | 280 | 272 | 8 | 405,12 | | |
| | 2015 | 555 | 279 | 265 | 11 | 403,73 | | |

¹Sans les apprentis et autres personnes en formation / Ohne Lehrlinge und übrige Personen in Ausbildung

Source: Etat de Fribourg: Service du personnel et d'organisation, Fribourg

Quelle: Staat Freiburg: Amt für Personal und Organisation, Freiburg, T17-310

| | | |
|---|---|---|
| O | T | P |
| ✓ | ✓ | ✓ |

Personnel de l'Etat de Fribourg, par sexe, secteur d'activité et district de domicile, en 2015

Staatspersonal des Kantons Freiburg nach Geschlecht, Tätigkeitsbereich und Wohnbezirk 2015

Effectif au 31 décembre / Bestand am 31. Dezember

| T18-26 | Total | Ville de Fribourg | Sarine-Campagne | Singine | Gruyère | Lac | Glâne | Broye | Veveyse | Autres cantons ou pays | |
|--|---------------|-------------------|-----------------|--------------|--------------|------------|------------|------------|------------|---------------------------|---|
| | | Stadt Freiburg | Saane-Land | Sense | Greyerz | See | Glâne | Broye | Vivisbach | Andere Kantone od. Länder | |
| Total | 15 187 | 2 595 | 4 104 | 1 488 | 2 424 | 900 | 692 | 757 | 324 | 1 903 | Total |
| Plein temps | 5 917 | 957 | 1 664 | 554 | 1 041 | 359 | 242 | 352 | 125 | 623 | Ganzzeitlich |
| Temps partiel | 8 746 | 1 580 | 2 298 | 898 | 1 287 | 515 | 413 | 373 | 190 | 1 192 | Teilzeitlich |
| Apprentis, autres personnes en formation | 524 | 58 | 142 | 36 | 96 | 26 | 37 | 32 | 9 | 88 | Lehrlinge, übriges Personal in Ausbildung |
| Par sexe / Nach Geschlecht | | | | | | | | | | | |
| Hommes | 5 700 | 1 053 | 1 550 | 549 | 809 | 331 | 205 | 268 | 101 | 834 | Männer |
| Plein temps | 3 597 | 533 | 1 073 | 375 | 590 | 240 | 139 | 214 | 69 | 364 | Ganzzeitlich |
| Temps partiel | 1 904 | 502 | 407 | 163 | 186 | 83 | 52 | 39 | 30 | 442 | Teilzeitlich |
| Apprentis, autres personnes en formation | 199 | 18 | 70 | 11 | 33 | 8 | 14 | 15 | 2 | 28 | Lehrlinge, übriges Personal in Ausbildung |
| Femmes | 9 487 | 1 542 | 2 554 | 939 | 1 615 | 569 | 487 | 489 | 223 | 1 069 | Frauen |
| Plein temps | 2 320 | 424 | 591 | 179 | 451 | 119 | 103 | 138 | 56 | 259 | Ganzzeitlich |
| Temps partiel | 6 842 | 1 078 | 1 891 | 735 | 1 101 | 432 | 361 | 334 | 160 | 750 | Teilzeitlich |
| Apprenties, autres personnes en formation | 325 | 40 | 72 | 25 | 63 | 18 | 23 | 17 | 7 | 60 | Lehrlinge, übriges Personal in Ausbildung |
| Par secteur d'activité / Nach Tätigkeitsbereich | | | | | | | | | | | |
| Administration centrale | 4 806 | 798 | 1 500 | 495 | 671 | 274 | 205 | 280 | 88 | 495 | Zentralverwaltung |
| Plein temps | 2 303 | 320 | 742 | 281 | 363 | 142 | 96 | 168 | 40 | 151 | Ganzzeitlich |
| Temps partiel | 2 221 | 444 | 673 | 196 | 269 | 116 | 91 | 89 | 44 | 299 | Teilzeitlich |
| Apprentis, autres personnes en formation | 282 | 34 | 85 | 18 | 39 | 16 | 18 | 23 | 4 | 45 | Lehrlinge, übriges Personal in Ausbildung |
| Secteur de l'enseignement | 6 316 | 1 243 | 1 492 | 709 | 823 | 379 | 296 | 341 | 142 | 891 | Unterrichtswesen |
| Plein temps | 1 824 | 334 | 454 | 172 | 293 | 99 | 86 | 122 | 51 | 213 | Ganzzeitlich |
| Temps partiel | 4 467 | 904 | 1 030 | 536 | 526 | 280 | 209 | 216 | 91 | 675 | Teilzeitlich |
| Apprentis, autres personnes en formation | 25 | 5 | 8 | 1 | 4 | - | 1 | 3 | - | 3 | Lehrlinge, übriges Personal in Ausbildung |
| Secteur hospitalier | 3 664 | 538 | 1 001 | 255 | 882 | 160 | 173 | 103 | 85 | 467 | Spitalwesen |
| Plein temps | 1 564 | 297 | 417 | 89 | 356 | 55 | 52 | 40 | 28 | 230 | Ganzzeitlich |
| Temps partiel | 1 932 | 224 | 549 | 152 | 481 | 101 | 108 | 60 | 53 | 204 | Teilzeitlich |
| Apprentis, autres personnes en formation | 168 | 17 | 35 | 14 | 45 | 4 | 13 | 3 | 4 | 33 | Lehrlinge, übriges Personal in Ausbildung |
| Secteurs spéciaux et établissements divers | 401 | 16 | 111 | 29 | 48 | 87 | 18 | 33 | 9 | 50 | Spezielle Bereiche und diverse Einrichtungen |
| Plein temps | 226 | 6 | 51 | 12 | 29 | 63 | 8 | 22 | 6 | 29 | Ganzzeitlich |
| Temps partiel | 126 | 8 | 46 | 14 | 11 | 18 | 5 | 8 | 2 | 14 | Teilzeitlich |
| Apprentis, autres personnes en formation | 49 | 2 | 14 | 3 | 8 | 6 | 5 | 3 | 1 | 7 | Lehrlinge, übriges Personal in Ausbildung |

Source: Etat de Fribourg: Service du personnel et d'organisation, Fribourg
 Quelle: Staat Freiburg: Amt für Personal und Organisation, Freiburg, t17-311

| | | |
|---|---|---|
| O | T | P |
| ✓ | ✓ | ✓ |



ETAT DE FRIBOURG
STAAT FREIBURG

19 Droit et justice

Généralités

> Notaires et avocats

Criminalité et exécution des peines

> Condamnations

> Exécution des peines

19. Rechtspflege

Allgemeines

> Notare und Anwälte

Kriminalität und Strafvollzug

> Verurteilungen

> Strafvollzug

Le droit et la justice en quelques chiffres (1^{ère} partie: condamnations¹, de 2001 à 2015)

Die Rechtspflege in einigen Zahlen (1. Teil: Verurteilungen¹ von 2001 bis 2015)

Condamnations de personnes adultes selon les lois principales et le for juridique / Verurteilungen von erwachsenen Personen nach den wichtigsten Gesetzen und dem Gerichtsstand

| T19-01 | Condamnations ² Verurteilungen ² | | Condamnations qui mentionnent (aussi) la loi en question Verurteilungen, die (auch) das betreffende Gesetz erwähnen | | | | | | | |
|---|---|---|--|---|---------------------------------|---|-------------------------|---|-------------------------|---|
| | | | Code pénal | | Loi sur la circulation routière | | Loi sur les stupéfiants | | Loi sur les étrangers | |
| | | | Strafgesetzbuch | | Strassenverkehrsgesetz | | Betäubungsmittelgesetz | | Ausländergesetz | |
| | Nombre absolu Anzahl | Pour 10 000 habitants Pro 10 000 Einwohner | Nombre absolu Anzahl | Pour 10 000 habitants Pro 10 000 Einwohner | Nombre absolu Anzahl | Pour 10 000 habitants Pro 10 000 Einwohner | Nombre absolu Anzahl | Pour 10 000 habitants Pro 10 000 Einwohner | Nombre absolu Anzahl | Pour 10 000 habitants Pro 10 000 Einwohner |
| Suisse / Schweiz (2015) | 108 523 | 130,3 | 34 847 | 41,8 | 57 580 | 69,1 | 6 954 | 8,4 | 17 998 | 21,6 |
| AG | 6 931 | 106,0 | 2 098 | 32,1 | 4 325 | 66,2 | 224 | 3,4 | 682 | 10,4 |
| AR | 358 | 65,6 | 121 | 22,2 | 213 | 39,1 | 19 | 3,5 | 13 | 2,4 |
| AI | 55 | 34,4 | 23 | 14,4 | 34 | 21,3 | - | - | - | - |
| BL | 2 847 | 100,5 | 524 | 18,5 | 2 221 | 78,4 | 75 | 2,6 | 151 | 5,3 |
| BS | 3 897 | 203,2 | 1 504 | 78,4 | 1 427 | 74,4 | 215 | 11,2 | 1 063 | 55,4 |
| BE | 12 847 | 126,3 | 4 000 | 39,3 | 7 703 | 75,7 | 833 | 8,2 | 1 324 | 13,0 |
| FR | 4 657 | 151,5 | 1 636 | 53,2 | 2 347 | 76,3 | 334 | 10,9 | 767 | 24,9 |
| GE | 11 488 | 237,0 | 4 330 | 89,3 | 4 535 | 93,6 | 1 392 | 28,7 | 3 097 | 63,9 |
| GL | 305 | 76,2 | 128 | 32,0 | 153 | 38,2 | 30 | 7,5 | 18 | 4,5 |
| GR | 2 829 | 143,9 | 515 | 26,2 | 2 204 | 112,1 | 86 | 4,4 | 108 | 5,5 |
| JU | 1 074 | 147,6 | 337 | 46,3 | 631 | 86,7 | 36 | 4,9 | 155 | 21,3 |
| LU | 4 087 | 102,5 | 1 470 | 36,9 | 2 306 | 57,8 | 187 | 4,7 | 385 | 9,7 |
| NE | 2 909 | 163,3 | 1 317 | 73,9 | 1 313 | 73,7 | 228 | 12,8 | 293 | 16,5 |
| NW | 351 | 82,7 | 111 | 26,2 | 226 | 53,3 | 11 | 2,6 | 22 | 5,2 |
| OW | 387 | 104,4 | 97 | 26,2 | 287 | 77,4 | 13 | 3,5 | 8 | 2,2 |
| SG | 5 975 | 119,7 | 1 657 | 33,2 | 3 083 | 61,8 | 366 | 7,3 | 1 195 | 23,9 |
| SH | 912 | 114,2 | 269 | 33,7 | 509 | 63,8 | 42 | 5,3 | 177 | 22,2 |
| SZ | 1 143 | 74,2 | 279 | 18,1 | 819 | 53,1 | 24 | 1,6 | 109 | 7,1 |
| SO | 2 905 | 109,0 | 841 | 31,6 | 1 771 | 66,5 | 115 | 4,3 | 331 | 12,4 |
| TG | 2 900 | 108,4 | 722 | 27,0 | 1 880 | 70,3 | 123 | 4,6 | 342 | 12,8 |
| TI | 4 320 | 122,7 | 1 219 | 34,6 | 2 703 | 76,8 | 249 | 7,1 | 447 | 12,7 |
| UR | 639 | 177,6 | 45 | 12,5 | 543 | 150,9 | 16 | 4,4 | 48 | 13,3 |
| VS | 4 290 | 127,8 | 1 235 | 36,8 | 2 625 | 78,2 | 276 | 8,2 | 436 | 13,0 |
| VD | 13 833 | 178,9 | 4 483 | 58,0 | 6 612 | 85,5 | 930 | 12,0 | 3 205 | 41,4 |
| ZG | 1 142 | 93,5 | 312 | 25,5 | 699 | 57,2 | 20 | 1,6 | 166 | 13,6 |
| ZH | 14 789 | 100,9 | 4 962 | 33,8 | 6 372 | 43,5 | 1 099 | 7,5 | 3 452 | 23,5 |
| Autres tribunaux ³ Andere Gerichte ³ | 653 | 0,8 | 612 | 0,7 | 39 | 0,0 | 11 | 0,0 | 4 | 0,0 |
| Canton de Fribourg⁴ Kanton Freiburg⁴ | | | | | | | | | | |
| 2001 | 2 563 | 106,0 | 807 | 33,4 | 1 444 | 59,7 | 82 | 3,4 | 427 | 17,7 |
| 2002 | 2 543 | 103,7 | 959 | 39,1 | 1 278 | 52,1 | 72 | 2,9 | 428 | 17,5 |
| 2003 | 2 843 | 114,4 | 1 048 | 42,2 | 1 464 | 58,9 | 136 | 5,5 | 390 | 15,7 |
| 2004 | 3 370 | 133,8 | 1 258 | 49,9 | 1 807 | 71,7 | 199 | 7,9 | 398 | 15,8 |
| 2005 | 3 380 | 132,3 | 1 333 | 52,2 | 1 749 | 68,5 | 227 | 8,9 | 387 | 15,1 |
| 2006 | 4 398 | 169,3 | 1 537 | 59,2 | 2 341 | 90,1 | 222 | 8,5 | 638 | 24,6 |
| 2007 | 3 244 | 122,8 | 1 098 | 41,6 | 1 835 | 69,5 | 164 | 6,2 | 378 | 14,3 |
| 2008 | 3 700 | 137,6 | 1 195 | 44,5 | 2 197 | 81,7 | 185 | 6,9 | 378 | 14,1 |
| 2009 | 4 620 | 168,7 | 1 392 | 50,8 | 2 647 | 96,7 | 224 | 8,2 | 691 | 25,2 |
| 2010 | 4 844 | 173,9 | 1 397 | 50,1 | 2 954 | 106,0 | 197 | 7,1 | 594 | 21,3 |
| 2011 | 4 801 | 170,5 | 1 303 | 46,3 | 2 972 | 105,5 | 163 | 5,8 | 610 | 21,7 |
| 2012 | 4 898 | 170,1 | 1 639 | 56,9 | 2 838 | 98,5 | 183 | 6,4 | 587 | 20,4 |
| 2013 | 5 433 | 184,5 | 1 889 | 64,1 | 2 994 | 101,7 | 227 | 7,7 | 820 | 27,8 |
| 2014 | 5 012 | 166,8 | 1 872 | 62,3 | 2 511 | 83,6 | 291 | 9,7 | 818 | 27,2 |
| 2015 | 4 657 | 151,5 | 1 636 | 53,2 | 2 347 | 76,3 | 334 | 10,9 | 767 | 24,9 |

¹Seuls les délits et les crimes sont pris en compte, mais pas les contraventions / Nur Vergehen und Verbrechen werden berücksichtigt, nicht die Übertretungen

²Etant donné qu'une condamnation peut se rapporter à plusieurs lois, la somme des nombres est supérieure au nombre total de condamnations

³Da sich eine Verurteilung auf verschiedene Gesetze beziehen kann, ist die Summe der Einzelwerte grösser als das Total der Verurteilungen

⁴Tribunal fédéral, tribunaux militaires / Bundesgericht, Militärgerichte

⁵Série révisée / Revidierte Serie

Source: Office fédéral de la statistique: Section Criminalité et droit pénal, Neuchâtel

Quelle: Bundesamt für Statistik: Sektion Kriminalität und Strafrecht, Neuenburg, 117-343

| | | |
|---|---|---|
| O | T | P |
| ✓ | ✓ | ! |

Le droit et la justice en quelques chiffres (2^e partie: personnes condamnées¹ en vertu de la loi sur les stupéfiants, de 2000 à 2015)
 Die Rechtspflege in einigen Zahlen: (2. Teil: Verurteilte Personen¹ gemäss Betäubungsmittelgesetz von 2000 bis 2015)

Condamnés adultes et mineurs / Verurteilte Erwachsene und Jugendliche

| T19-02 | Total ² | Sexe / Geschlecht | | Nationalité / Nationalität | | Classe d'âges / Altersklasse | | |
|---|--------------------|-------------------|------------------|----------------------------|------------------------|------------------------------|--------------|--------------|
| | | Hommes Männer | Femmes Frauen | Suisses Schweizer | Etrangers Ausländer | 0-17 | 18-24 | 25+ |
| Suisse / Schweiz (2015) | 7 516 | 6 806 | 710 | 3 244 | 4 272 | 971 | 2 228 | 4 317 |
| AG | 265 | 232 | 33 | 168 | 97 | 49 | 60 | 156 |
| AR | 20 | 19 | 1 | 16 | 4 | 1 | 10 | 9 |
| AI | 2 | 1 | 1 | 2 | - | 2 | - | - |
| BL | 131 | 118 | 13 | 89 | 42 | 56 | 12 | 63 |
| BS | 218 | 192 | 26 | 84 | 134 | 7 | 47 | 164 |
| BE | 826 | 727 | 99 | 465 | 361 | 41 | 236 | 549 |
| FR | 336 | 302 | 34 | 208 | 128 | 2 | 145 | 189 |
| GE | 1 496 | 1 422 | 74 | 267 | 1 229 | 252 | 571 | 673 |
| GL | 31 | 29 | 2 | 19 | 12 | 2 | 5 | 24 |
| GR | 129 | 115 | 14 | 96 | 33 | 43 | 30 | 56 |
| JU | 40 | 36 | 4 | 26 | 14 | 4 | 13 | 23 |
| LU | 199 | 182 | 17 | 95 | 104 | 15 | 46 | 138 |
| NE | 227 | 211 | 16 | 100 | 127 | 13 | 83 | 131 |
| NW | 10 | 9 | 1 | 8 | 2 | - | 4 | 6 |
| OW | 14 | 12 | 2 | 8 | 6 | 1 | 7 | 6 |
| SG | 382 | 341 | 41 | 180 | 202 | 26 | 90 | 266 |
| SH | 45 | 42 | 3 | 22 | 23 | 4 | 15 | 26 |
| SZ | 31 | 29 | 2 | 22 | 9 | 7 | 12 | 12 |
| SO | 122 | 111 | 11 | 83 | 39 | 10 | 36 | 76 |
| TG | 138 | 124 | 14 | 81 | 57 | 16 | 47 | 75 |
| TI | 281 | 240 | 41 | 147 | 134 | 39 | 72 | 170 |
| UR | 20 | 17 | 3 | 18 | 2 | 4 | 6 | 10 |
| VS | 311 | 275 | 36 | 161 | 150 | 44 | 89 | 178 |
| VD | 966 | 899 | 67 | 278 | 688 | 118 | 264 | 584 |
| ZG | 29 | 25 | 4 | 15 | 14 | 10 | 6 | 13 |
| ZH | 1 274 | 1 123 | 151 | 594 | 680 | 206 | 335 | 733 |
| Autres tribunaux ³ Andere Gerichte ³ | 11 | 10 | 1 | 5 | 6 | - | 2 | 9 |
| Canton de Fribourg Kanton Freiburg | | | | | | | | |
| 2000 | 146 | 134 | 12 | 82 | 64 | 25 | 53 | 68 |
| 2001 | 107 | 97 | 10 | 55 | 52 | 25 | 37 | 45 |
| 2002 | 98 | 91 | 7 | 50 | 48 | 27 | 24 | 47 |
| 2003 | 152 | 137 | 15 | 75 | 77 | 17 | 53 | 82 |
| 2004 | 213 | 192 | 21 | 97 | 116 | 17 | 91 | 105 |
| 2005 | 262 | 235 | 27 | 137 | 125 | 47 | 91 | 124 |
| 2006 | 265 | 232 | 33 | 152 | 113 | 48 | 105 | 112 |
| 2007 | 203 | 178 | 25 | 132 | 71 | 46 | 55 | 102 |
| 2008 | 260 | 235 | 25 | 179 | 81 | 75 | 67 | 118 |
| 2009 | 298 | 267 | 31 | 207 | 91 | 79 | 77 | 142 |
| 2010 | 219 | 201 | 18 | 147 | 72 | 25 | 74 | 120 |
| 2011 | 199 | 185 | 14 | 122 | 77 | 37 | 65 | 97 |
| 2012 | 221 | 204 | 17 | 134 | 87 | 38 | 83 | 100 |
| 2013 | 249 | 225 | 24 | 149 | 100 | 22 | 86 | 141 |
| 2014 | 303 | 272 | 31 | 168 | 135 | 21 | 132 | 150 |
| 2015 | 336 | 302 | 34 | 208 | 128 | 2 | 145 | 189 |

¹Seuls les délits et les crimes sont pris en compte, mais pas les contraventions / Nur Vergehen und Verbrechen werden berücksichtigt, nicht die Übertretungen

²Une personne pouvant se faire condamner dans plusieurs cantons, la somme des personnes condamnées est supérieure au total

³Da eine Person in mehreren Kantonen verurteilt werden kann, ist die Summe der verurteilten Personen höher als das Total

³Tribunal fédéral, tribunaux militaires / Bundesgericht, Militärgerichte

Source: Office fédéral de la statistique: Section Criminalité et droit pénal, Neuchâtel

Quelle: Bundesamt für Statistik: Sektion Kriminalität und Strafrecht, Neuenburg, t17-598

| | | |
|---|---|---|
| O | T | P |
| ✓ | ✓ | ✓ |

Le droit et la justice en quelques chiffres (3^e partie: jugements pénaux de mineurs¹, de 2000 à 2015)

Die Rechtspflege in einigen Zahlen (3. Teil: Jugendstrafurteile¹ von 2000 bis 2015)

Jugements pénaux de mineurs selon le for juridique / Jugendstrafurteile nach Gerichtsstand

| T19-03 | Jugements ² / Strafurteile ² | | Infraction selon... / Widerhandlung gegen... | | | | | | | |
|---------------------------|--|----------------------------------|--|----------------------------------|-------------------------------------|----------------------------------|-------------------------------------|----------------------------------|--|----------------------------------|
| | | | Code pénal | | Loi sur les stupéfiants | | Loi sur la circulation routière | | Loi sur les étrangers | |
| | | | Strafgesetzbuch | | Betäubungsmittelgesetz | | Strassenverkehrsgesetz | | Bundesgesetz über die Ausländerinnen und Ausländer | |
| | Nombre absolu | Pour 10 000 mineurs ¹ | Nombre absolu | Pour 10 000 mineurs ¹ | Nombre absolu | Pour 10 000 mineurs ¹ | Nombre absolu | Pour 10 000 mineurs ¹ | Nombre absolu | Pour 10 000 mineurs ¹ |
| Anzahl | Pro 10 000 Jugendliche ¹ | Anzahl | Pro 10 000 Jugendliche ¹ | Anzahl | Pro 10 000 Jugendliche ¹ | Anzahl | Pro 10 000 Jugendliche ¹ | Anzahl | Pro 10 000 Jugendliche ¹ | |
| Suisse (2015) | | | | | | | | | | |
| Schweiz (2015) | 12 118 | 184,3 | 5 924 | 90,1 | 5 759 | 87,6 | 1 436 | 21,8 | 482 | 7,3 |
| AG | 929 | 178,6 | 461 | 88,6 | 377 | 72,5 | 161 | 31,0 | 18 | 3,5 |
| AR | 87 | 200,0 | 45 | 103,4 | 53 | 121,8 | 8 | 18,4 | - | - |
| AI | 21 | 149,3 | 13 | 92,4 | 2 | 14,2 | 6 | 42,6 | - | - |
| BL | 302 | 138,0 | 146 | 66,7 | 153 | 69,9 | 32 | 14,6 | 8 | 3,7 |
| BS | 343 | 290,3 | 255 | 215,8 | 65 | 55,0 | 21 | 17,8 | 57 | 48,2 |
| BE | 1 334 | 175,4 | 717 | 94,3 | 613 | 80,6 | 127 | 16,7 | 24 | 3,2 |
| FR | 428 | 151,5 | 148 | 52,4 | 286 | 101,2 | 42 | 14,9 | 1 | 0,4 |
| GE | 682 | 167,8 | 375 | 92,3 | 296 | 72,8 | 119 | 29,3 | 8 | 2,0 |
| GL | 27 | 87,5 | 22 | 71,3 | 4 | 13,0 | 3 | 9,7 | - | - |
| GR | 166 | 111,6 | 59 | 39,7 | 95 | 63,9 | 26 | 17,5 | - | - |
| JU | 92 | 136,8 | 56 | 83,3 | 25 | 37,2 | 10 | 14,9 | 1 | 1,5 |
| LU | 543 | 171,0 | 241 | 75,9 | 283 | 89,1 | 39 | 12,3 | 20 | 6,3 |
| NE | 294 | 187,8 | 160 | 102,2 | 143 | 91,4 | 21 | 13,4 | 3 | 1,9 |
| NW | 53 | 168,4 | 21 | 66,7 | 31 | 98,5 | 3 | 9,5 | 2 | 6,4 |
| OW | 36 | 118,7 | 19 | 62,6 | 11 | 36,3 | 6 | 19,8 | - | - |
| SG | 405 | 97,8 | 187 | 45,2 | 156 | 37,7 | 76 | 18,4 | 45 | 10,9 |
| SH | 104 | 175,7 | 55 | 92,9 | 50 | 84,5 | 7 | 11,8 | 7 | 11,8 |
| SZ | 170 | 139,0 | 78 | 63,8 | 83 | 67,9 | 21 | 17,2 | - | - |
| SO | 433 | 209,8 | 235 | 113,9 | 177 | 85,8 | 67 | 32,5 | 10 | 4,8 |
| TG | 412 | 188,5 | 182 | 83,3 | 193 | 88,3 | 60 | 27,5 | 6 | 2,7 |
| TI | 408 | 153,7 | 142 | 53,5 | 232 | 87,4 | 68 | 25,6 | 21 | 7,9 |
| UR | 52 | 171,3 | 10 | 32,9 | 33 | 108,7 | 11 | 36,2 | 5 | 16,5 |
| VS | 506 | 189,0 | 244 | 91,1 | 264 | 98,6 | 79 | 29,5 | 3 | 1,1 |
| VD | 1 564 | 231,3 | 775 | 114,6 | 825 | 122,0 | 199 | 29,4 | 33 | 4,9 |
| ZG | 215 | 222,4 | 110 | 113,8 | 102 | 105,5 | 12 | 12,4 | 16 | 16,5 |
| ZH | 2 512 | 234,2 | 1 168 | 108,9 | 1 207 | 112,5 | 212 | 19,8 | 194 | 18,1 |
| Canton de Fribourg | | | | | | | | | | |
| Kanton Freiburg | | | | | | | | | | |
| 2000 | 498 | 197,7 | 157 | 62,3 | 317 | 125,8 | 34 | 13,5 | 22 | 8,7 |
| 2001 | 482 | 186,3 | 183 | 70,7 | 300 | 115,9 | 29 | 11,2 | 8 | 3,1 |
| 2002 | 460 | 173,0 | 176 | 66,2 | 261 | 98,1 | 40 | 15,0 | 19 | 7,1 |
| 2003 | 424 | 160,3 | 222 | 83,9 | 221 | 83,5 | 73 | 27,6 | 10 | 3,8 |
| 2004 | 425 | 157,1 | 185 | 68,4 | 253 | 93,5 | 65 | 24,0 | 10 | 3,7 |
| 2005 | 517 | 186,6 | 269 | 97,1 | 258 | 93,1 | 108 | 39,0 | 9 | 3,2 |
| 2006 | 476 | 169,0 | 251 | 89,1 | 219 | 77,7 | 83 | 29,5 | 13 | 4,6 |
| 2007 | 326 | 114,4 | 204 | 71,6 | 112 | 39,3 | 78 | 27,4 | 1 | 0,4 |
| 2008 | 385 | 134,0 | 196 | 68,2 | 181 | 63,0 | 73 | 25,4 | 2 | 0,7 |
| 2009 | 405 | 141,0 | 215 | 74,9 | 184 | 64,1 | 63 | 21,9 | 3 | 1,0 |
| 2010 ^f | 383 | 136,4 | 221 | 78,7 | 173 | 61,6 | 66 | 23,5 | 4 | 1,4 |
| 2011 ^f | 410 | 145,7 | 179 | 63,6 | 216 | 76,7 | 60 | 21,3 | 12 | 4,3 |
| 2012 ^f | 368 | 130,2 | 169 | 59,8 | 199 | 70,4 | 60 | 21,2 | 13 | 4,6 |
| 2013 ^f | 400 | 141,1 | 156 | 55,0 | 245 | 86,4 | 56 | 19,8 | 13 | 4,6 |
| 2014 ^f | 482 | 169,6 | 184 | 64,8 | 331 | 116,5 | 31 | 10,9 | 4 | 1,4 |
| 2015 | 428 | 151,5 | 148 | 52,4 | 286 | 101,2 | 42 | 14,9 | 1 | 0,4 |

¹Mineurs de 10 à 17 ans / Jugendliche von 10 bis 17 Jahre

²Un jugement pouvant mentionner plusieurs infractions, la somme des différentes infractions est supérieure au total des jugements

³Die Summe der Widerhandlungen übersteigt die Gesamtzahl der Strafurteile, da in einem Urteil mehrere Straftaten aufgeführt werden können

Source: Office fédéral de la statistique: Section Criminalité et droit pénal, Neuchâtel

Quelle: Bundesamt für Statistik: Sektion Kriminalität und Strafrecht, Neuenburg, t17-501

| | | |
|---|---|---|
| O | T | P |
| ✓ | ✓ | ✓ |

Notaires et avocats en activité, de 2006 à 2015

Praktizierende Notare und Anwälte von 2006 bis 2015

| T19-04 | 2006 | 2007 | 2008 | 2009 | 2010 | 2011 | 2012 | 2013 | 2014 | 2015 | |
|--------------------------------------|------------|------------|------------|------------|------------|------------|------------|------------|------------|------------|---------------------------------------|
| Notaires | 43 | 42 | 43 | 42 | 42 | 42 | 43 | 50 | 55 | 53 | Notare |
| de moins de 70 ans d'âge | 39 | 39 | 40 | 40 | 39 | 39 | 40 | 46 | 49 | 48 | weniger als 70 Jahre alt |
| de 70 ans d'âge et plus ¹ | 4 | 3 | 3 | 2 | 3 | 3 | 3 | 4 | 6 | 5 | 70 Jahre alt und mehr ¹ |
| Avocats | 144 | 147 | 153 | 159 | 163 | 174 | 183 | 193 | 195 | 201 | Anwälte |
| inscrits au Registre ² | 142 | 145 | 151 | 157 | 160 | 170 | 178 | 189 | 190 | 195 | im Register ² eingetragen |
| inscrits au Tableau ³ | 2 | 2 | 2 | 2 | 3 | 4 | 5 | 4 | 5 | 6 | in der Liste ³ eingetragen |

¹N'entrent pas dans le calcul du nombre maximal (42) fixé par la loi sur le notariat

¹Werden für die Berechnung der im Gesetz über das Notariat vorgesehenen Höchstzahl (42) nicht mitgezählt

²Registre cantonal des avocats et avocates / Kantonales Register der Anwältinnen und Anwälte

³Tableau des avocats et avocates des Etats membres de l'UE et de l'AELE autorisés à pratiquer

³Liste der zur Ausübung zugelassenen Anwältinnen und Anwälte aus Mitgliedstaaten der EU und der EFTA

Source: Rapport d'activité du Conseil d'Etat, vol. 2006-2015 - Chancellerie d'Etat, Fribourg

Quelle: Tätigkeitsbericht des Staatsrats, Vol. 2006-2015 - Staatskanzlei, Freiburg, t17-332

| | | |
|---|---|---|
| O | T | P |
| ✓ | ✓ | ✓ |

Condamnations¹ en vertu du Code pénal, par groupe de délits, de 2009 à 2015

Verurteilungen¹ gemäss Strafgesetzbuch nach Deliktgruppen von 2009 bis 2015

Condamnations de personnes adultes prononcées dans le canton de Fribourg et délits ayant fait l'objet d'une condamnation; série révisée

Im Kanton Freiburg ausgesprochene Verurteilungen erwachsener Personen und Delikte, auf die sich eine Verurteilung basiert; revidierte Serie

| T19-05 | 2009 | 2010 | 2011 | 2012 | 2013 | 2014 | 2015 | |
|---|--------------|--------------|--------------|--------------|--------------|--------------|--------------|---|
| Total² | 1 392 | 1 397 | 1 303 | 1 639 | 1 889 | 1 872 | 1 636 | Total² |
| Délits contre la vie et l'intégrité corporelle (art. 111-136) | 193 | 228 | 191 | 249 | 266 | 241 | 208 | Delikte gegen Leib und Leben (Art. 111-136) |
| Délits contre le patrimoine (art. 137-170) | 735 | 650 | 601 | 827 | 909 | 885 | 751 | Delikte gegen das Vermögen (Art. 137-170) |
| Délits contre l'honneur (art. 173-179) | 132 | 158 | 126 | 156 | 181 | 171 | 143 | Delikte gegen die Ehre (Art. 173-179) |
| Délits contre la liberté (art. 180-186) | 280 | 276 | 251 | 345 | 401 | 387 | 296 | Delikte gegen die Freiheit (Art. 180-186) |
| Délits contre l'intégrité sexuelle (art. 187-197) | 56 | 43 | 32 | 19 | 36 | 43 | 32 | Delikte gegen die sexuelle Integrität (Art. 187-197) |
| Délits contre la famille (art. 213-220) | 73 | 103 | 85 | 75 | 115 | 103 | 86 | Delikte gegen die Familie (Art. 213-220) |
| Délits créant un danger collectif (art. 221-230) | 36 | 40 | 38 | 32 | 40 | 29 | 33 | Gemeingefährliche Delikte (Art. 221-230) |
| Délits contre la santé publique (art. 230-236) | 1 | 2 | 2 | - | 1 | 2 | - | Delikte gegen die öffentliche Gesundheit (Art. 230-236) |
| Délits contre les communications publiques (art. 237-239) | 7 | 11 | 5 | 13 | 11 | 9 | 4 | Delikte gegen den öffentlichen Verkehr (Art. 237-239) |
| Fausse monnaie, falsification (art. 240-250) | 2 | 4 | 2 | 2 | 5 | 2 | 4 | Fälschung von Geld, Wertzeichen (Art. 240-250) |
| Faux dans les titres (art. 251-257) | 100 | 116 | 71 | 98 | 119 | 144 | 118 | Urkundenfälschung (Art. 251-257) |
| Délits contre la paix publique (art. 258-264j) | 4 | 18 | 40 | 9 | 7 | 21 | 3 | Delikte gegen den öffentlichen Frieden (Art. 258-264j) |
| Délits contre l'autorité publique (art. 285-294) | 180 | 155 | 204 | 256 | 357 | 351 | 303 | Delikte gegen die öffentliche Gewalt (Art. 285-294) |
| Délits contre l'administration de la justice (art. 303-311) | 44 | 42 | 45 | 41 | 57 | 65 | 80 | Delikte gegen die Rechtspflege (Art. 303-311) |
| Autres (art. 312-322) | 1 | 3 | 4 | 4 | 3 | 1 | 3 | Übrige Delikte (Art. 312-322) |

¹Seuls les délits et les crimes sont pris en compte, mais pas les contraventions / Nur Vergehen und Verbrechen werden berücksichtigt, nicht die Übertretungen

²Une condamnation pouvant mentionner plusieurs infractions, la somme des différentes dispositions est supérieure au total

³Da in einem Urteil mehrere Straftaten enthalten sein können, übersteigt die Summe der einzelnen Straftaten das Total

Source: Office fédéral de la statistique: Section Criminalité et droit pénal, Neuchâtel

Quelle: Bundesamt für Statistik: Sektion Kriminalität und Strafrecht, Neuenburg, 117-325

| | | |
|---|---|---|
| O | T | P |
| ✓ | ✓ | ! |

Condamnations¹ au sens des articles de la loi sur la circulation routière, de 2011 à 2015 Verurteilungen¹ nach Artikeln des Strassenverkehrsgesetzes von 2011 bis 2015

Condamnations de personnes adultes; série révisée / Verurteilungen von erwachsenen Personen; revidierte Serie

| T19-06 | 2011 | 2012 | 2013 | 2014 | 2015 | |
|---|--------------|--------------|--------------|--------------|--------------|---|
| Total² | 2 972 | 2 838 | 2 994 | 2 511 | 2 347 | Total² |
| Violation grave des règles de la circulation (art. 90 al. 2) | 1 710 | 1 654 | 1 585 | 1 187 | 1 215 | Grobe Verletzung der Verkehrsregeln (Art. 90 Abs. 2) |
| Violation grave qualifiée des règles de la circulation routière (art. 90 al. 3) | ... | ... | 1 | 13 | 20 | Qualifiziert grobe Verletzung der Verkehrsregeln (Art. 90 Abs. 3) |
| Conduite malgré une incapacité (art. 91 al. 2 let. a et b) | 1 017 | 869 | 898 | 907 | 728 | Fahren in fahrunfähigem Zustand (Art. 91 Abs. 2 lit. a und b) |
| > dont conduite d'un véhicule automobile en état d'ébriété qualifié | 796 | 685 | 689 | 668 | 532 | > davon Fahren in angetrunkenem Zustand mit qualifizierter Blutalkoholkonzentration |
| > dont conduite d'un véhicule automobile en étant dans l'incapacité de conduire pour d'autres raisons | 245 | 208 | 242 | 270 | 225 | > davon Fahren in fahrunfähigem Zustand aus anderen Gründen |
| Opposition ou dérobade aux mesures visant à déterminer l'incapacité de conduire (art. 91a al. 1) | 245 | 208 | 242 | 270 | 109 | Verweigerung von Massnahmen zur Feststellung der Fahrunfähigkeit (Motorfahrzeug) (Art. 91a Abs. 1) |
| Fuite en cas d'accident avec mort ou blessé (art. 92 al. 2) | 5 | 11 | 14 | 13 | 6 | Flucht nach Unfall mit Getöteten oder Verletzten (Art. 92 Abs. 2) |
| Atteinte intentionnelle à l'état de sécurité d'un véhicule (art. 93 al. 1) | - | - | - | - | 1 | Nicht betriebssichere Fahrzeuge (Art. 93 Abs. 1) |
| Vol d'usage d'un véhicule automobile (art. 94 al. 1 let. a et b) | 32 | 44 | 56 | 43 | 29 | Entwendung eines Motorfahrzeugs zum Gebrauch (Art. 94 Abs. 1 lit. a und b) |
| Conduite sans permis (art. 95 al. 1 et 2) | 253 | 353 | 458 | 390 | 384 | Fahren ohne Berechtigung (Art. 95 Abs. 1 und 2) |
| Circuler sans assurance-responsabilité civile (art. 96 al. 2 et 3) | 83 | 61 | 72 | 84 | 81 | Fahren oder Überlassung eines Motorfahrzeuges ohne vorgeschriebene Haftpflichtversicherung (Art. 96 Abs. 2 und 3) |
| Usage abusif de permis et de plaques (art. 97 al. 1) | 72 | 62 | 227 | 101 | 74 | Missbrauch von Ausweisen und Schildern (Art. 97 Abs. 1) |

¹Seuls les délits et les crimes sont pris en compte, mais pas les contraventions / Nur Vergehen und Verbrechen werden berücksichtigt, nicht die Übertretungen

²Une condamnation pouvant mentionner plusieurs infractions, la somme des différentes dispositions est supérieure au total

³Da in einer Verurteilung mehrere Straftaten enthalten sein können, übersteigt die Summe der einzelnen Straftaten das Total

Source: Office fédéral de la statistique: Section Criminalité et droit pénal, Neuchâtel

Quelle: Bundesamt für Statistik: Sektion Kriminalität und Strafrecht, Neuenburg, t17-599

| | | |
|---|---|---|
| O | T | P |
| ✓ | ✓ | ! |

Mesures administratives prononcées en matière de circulation routière, de 2010 à 2015 Administrativmassnahmen im Strassenverkehr von 2010 bis 2015

| T19-07 | 2010 | 2011 | 2012 | 2013 | 2014 | 2015 | |
|---------------------------------------|--------------|--------------|--------------|--------------|--------------|--------------|--|
| Total | 8 920 | 8 732 | 8 834 | 8 343 | 8 610 | 8 338 | Total |
| Avertissements | 2 528 | 2 325 | 2 407 | 2 458 | 2 553 | 2 479 | Verwarnungen |
| Retraits de permis de conduire | 4 239 | 4 024 | 3 895 | 3 904 | 4 034 | 3 897 | Führerausweiszug |
| Autres mesures | 2 153 | 2 383 | 2 532 | 1 981 | 2 023 | 1 962 | Übrige Massnahmen |
| Retraits de permis d'élèves | 131 | 147 | 136 | 180 | 181 | 177 | Entzug des Lernfahrausweises |
| Usage du permis étranger refusé | 412 | 561 | 549 | 572 | 523 | 574 | Aberkennung ausländischer Führerausweise |
| Refus de permis | 99 | 113 | 92 | 84 | 110 | 96 | Verweigerung des Ausweises |
| Cours d'éducation routière | 342 | 344 | 335 | 356 | 365 | 223 | Verkehrskundeunterricht |
| Autres | 1 169 | 1 218 | 1 420 | 789 | 844 | 892 | Übrige |

Source: Etat de Fribourg: Office de la circulation et de la navigation, Fribourg

Quelle: Staat Freiburg: Amt für Strassenverkehr und Schifffahrt, Freiburg, t17-327

| | | |
|---|---|---|
| O | T | P |
| ✓ | ✓ | ✓ |

Condamnations¹ en vertu de la loi sur les stupéfiants, selon le type de la peine principale, de 1991 à 2015

Verurteilungen¹ gemäss Betäubungsmittelgesetz nach Art der Hauptstrafe von 1991 bis 2015

Condamnations de personnes adultes² / Verurteilungen von erwachsenen Personen²

| T19-08 Année de la condamnation Jahr der Verurteilung | Total | Peine privative de liberté Freiheitsstrafe | | Peine pécuniaire Geldstrafen | | Travail d'intérêt général Gemeinnützige Arbeit | | Amende Busse |
|---|-------|--|------------------------|--|------------------------|--|------------------------|-----------------|
| | | sans sursis ³ unbedingt ³ | avec sursis bedingt | sans sursis ³ unbedingt ³ | avec sursis bedingt | sans sursis ³ unbedingt ³ | avec sursis bedingt | |
| | | 1991 | 56 | 32 | 22 | ... | ... | |
| 1992 | 73 | 26 | 41 | ... | ... | ... | ... | 6 |
| 1993 | 107 | 47 | 57 | ... | ... | ... | ... | 2 |
| 1994 | 110 | 35 | 67 | ... | ... | ... | ... | 6 |
| 1995 | 148 | 37 | 91 | ... | ... | ... | ... | 19 |
| 1996 | 176 | 32 | 119 | ... | ... | ... | ... | 25 |
| 1997 | 209 | 38 | 146 | ... | ... | ... | ... | 24 |
| 1998 | 116 | 39 | 53 | ... | ... | ... | ... | 21 |
| 1999 | 109 | 38 | 57 | ... | ... | ... | ... | 13 |
| 2000 | 123 | 39 | 59 | ... | ... | ... | ... | 25 |
| 2001 | 82 | 27 | 49 | ... | ... | ... | ... | 6 |
| 2002 | 72 | 27 | 43 | ... | ... | ... | ... | 2 |
| 2003 | 136 | 50 | 78 | ... | ... | ... | ... | 8 |
| 2004 | 199 | 63 | 121 | ... | ... | ... | ... | 15 |
| 2005 | 227 | 86 | 126 | ... | ... | ... | ... | 15 |
| 2006 | 222 | 81 | 113 | ... | ... | ... | ... | 27 |
| 2007 | 164 | 50 | 18 | 13 | 51 | 7 | 25 | - |
| 2008 | 185 | 37 | 32 | 6 | 38 | 23 | 49 | - |
| 2009 | 224 | 31 | 31 | 15 | 32 | 25 | 90 | - |
| 2010 | 197 | 39 | 20 | 8 | 36 | 20 | 74 | - |
| 2011 | 163 | 24 | 13 | 8 | 59 | 13 | 46 | - |
| 2012 | 183 | 39 | 28 | 7 | 59 | 6 | 43 | 1 |
| 2013 ^f | 227 | 50 | 30 | 9 | 67 | 10 | 61 | - |
| 2014 ^f | 291 | 52 | 35 | 14 | 97 | 19 | 73 | - |
| 2015 | 334 | 47 | 41 | 22 | 124 | 15 | 84 | 1 |

¹Seuls les délits et les crimes sont pris en compte, mais pas les contraventions / Nur Vergehen und Verbrechen werden berücksichtigt, nicht die Übertretungen

²Les éventuelles différences entre le total et la somme des nombres sont dues au fait que le total comprend, en plus des peines principales prononcées, des mesures sans peine

³Allfällige Unterschiede zwischen Gesamtsumme und addierten Einzelwerten sind auf die Tatsache zurückzuführen, dass das Total zusätzlich zu den verhängten Hauptstrafen auch Massnahmen ohne Strafe beinhaltet

³Y compris les sanctions avec sursis partiel / Inbegriffen teilbedingte Sanktionen

Source: Office fédéral de la statistique: Section Criminalité et droit pénal, Neuchâtel

Quelle: Bundesamt für Statistik: Sektion Kriminalität und Strafrecht, Neuenburg, t17-328

| | | |
|---|---|---|
| O | T | P |
| ✓ | ✓ | ! |

Journées de détention dans les prisons, de 2011 à 2015

Hafttage in den Gefängnissen von 2011 bis 2015

| T19-09 | 2011 | 2012 | 2013 | 2014 | 2015 | |
|--|---------------|---------------|---------------|---------------|----------------|--------------------------------|
| Total | 93 838 | 98 126 | 99 140 | 98 818 | 100 531 | Total |
| Prison centrale | 21 443 | 26 040 | 27 273 | 25 700 | 28 491 | Zentralgefängnis |
| Prison de Romont | - | 703 | 265 | 712 | - | Gefängnis Romont |
| Etablissements pénitentiaires de Bellechasse | 72 395 | 71 383 | 71 602 | 72 406 | 72 040 | Strafanstalten von Bellechasse |

Source: Rapport d'activité du Conseil d'Etat 2011-2015 - Chancellerie d'Etat, Fribourg, Rapport annuel des Etablissements de Bellechasse 2011-2015

Quelle: Tätigkeitsbericht des Staatsrats 2011-2015 - Staatskanzlei, Freiburg, Jahresbericht der Anstalten von Bellechasse 2011-2015, t17-329

| | | |
|---|---|---|
| O | T | P |
| ✓ | ✓ | ✓ |



ETAT DE FRIBOURG
STAAT FREIBURG

21 Développement durable

Généralités

Développement durable

21. Nachhaltige Entwicklung

Allgemeines

Nachhaltige Entwicklung

Cercle indicateurs

Dimension Environnement

Diversité des espèces végétales

- > Définition: Nombre d'espèces de plantes vasculaires moyen par km², standardisé à 500 mètres au-dessus du niveau de la mer
- > Unité: Espèces de plantes vasculaires / km²
- > Limite inférieure = 200 ; limite supérieure = 300
- > Evolution visée: augmentation
- > Année de relevé: 2001-2005, 2003-2007, 2005-2009, 2007-2011, 2009-2013

Superficie des espaces naturels de valeur

- > Définition: Somme des surfaces protégées en pourcentage de la superficie du canton
- > Unité: %
- > Limite inférieure = 0 ; limite supérieure = 20
- > Evolution visée: augmentation
- > Année de relevé: 2009, 2011, 2013

Consommation totale d'énergie

- > Définition: Consommation totale d'énergie par habitant et par an
- > Unité: Kwh / habitant
- > Limite inférieure = 0 ; limite supérieure = 40 000
- > Evolution visée: diminution
- > Année de relevé: 2009, 2010, 2013

Emissions de CO₂

- > Définition: Emissions de CO₂ dues à la consommation d'énergie par les installations fixes et les véhicules, par habitant et par an
- > Unité: Tonnes / habitant
- > Limite inférieure = 0 ; limite supérieure = 8
- > Evolution visée: diminution
- > Année de relevé: 2010, 2013

Déchets urbains

- > Définition: Déchets urbains incinérés, plus matières usagées récoltées séparément, par habitant et par année
- > Unité: kg / habitant
- > Limite inférieure = 250 ; limite supérieure = 600
- > Evolution visée: diminution
- > Année de relevé: 2002, 2004, 2006, 2010, 2013

Taux de collecte séparée

- > Définition: Taux de collecte séparée = [Matières usagées récoltées séparément] / [Déchets urbains incinérés, plus matières récoltées séparément] * 100
- > Unité: %
- > Limite inférieure = 20 ; limite supérieure = 50
- > Evolution visée: augmentation
- > Années de relevé: 2002, 2004, 2006, 2010, 2013

Écoulement des eaux via les STEP

- > Définition: Moyenne mobile sur trois ans du volume d'arrivée des eaux aux STEP, par habitant raccordé et par année
- > Unité: m³ / habitant
- > Limite inférieure = 100 ; limite supérieure = 400
- > Evolution visée: diminution
- > Années de relevé: 2007-2009, 2009-2011, 2011-2013

Teneur en nitrates des eaux souterraines

- > Définition: Moyenne de la concentration de nitrates des stations de mesure du réseau NAQUA (Observatoire national des eaux souterraines)
- > Unité: mg / l
- > Limite inférieure = 0 ; limite supérieure = 30
- > Evolution visée: diminution
- > Années de relevé : 2003, 2005, 2007, 2009, 2011, 2013

Cercle indicateurs

Dimension Umwelt

Pflanzenartenvielfalt

- > Definition: Mittlere Artenzahl der Gefässpflanzen pro Quadratmeter, standardisiert für eine Höhe von 500 m ü. M.
- > Einheit: Gefässpflanzenarten / km²
- > Untere Grenze = 200; obere Grenze = 300
- > Zielrichtung: erhöhen
- > Erhebungsjahr: 2001-2005, 2003-2007, 2005-2009, 2007-2011, 2009-2013

Fläche wertvoller Naturräume

- > Definition: Summe geschützter Flächen in Prozent der Kantonsfläche
- > Einheit: %
- > Untere Grenze = 0; obere Grenze = 20
- > Zielrichtung: erhöhen
- > Erhebungsjahr: 2009, 2011, 2013

Gesamtenergieverbrauch

- > Definition: Gesamtenergieverbrauch pro Einwohner und Jahr
- > Einheit: Kwh / Einwohner
- > Untere Grenze = 0; obere Grenze = 40 000
- > Zielrichtung: reduzieren
- > Erhebungsjahr: 2009, 2010, 2013

CO₂-Emissionen

- > Definition: Energetische stationäre und mobile CO₂-Emissionen pro Einwohner und Jahr
- > Einheit: Tonnen / Einwohner
- > Untere Grenze = 0; obere Grenze = 8
- > Zielrichtung: reduzieren
- > Erhebungsjahr: 2010, 2013

Siedlungsabfälle

- > Definition: Siedlungsabfälle verbrannt plus gesammelte Altstoffe aus Separatsammlungen pro Einwohner und Jahr
- > Einheit: kg / Einwohner
- > Untere Grenze = 250; obere Grenze = 600
- > Zielrichtung: reduzieren
- > Erhebungsjahr: 2002, 2004, 2006, 2010, 2013

Separatsammelquote

- > Definition: Separatsammelquote = [Gesammelte Altstoffe aus Separatsammlungen] / [Siedlungsabfälle verbrannt plus gesammelte Altstoffe aus Separatsammlungen]
- > Einheit: %
- > Untere Grenze = 20; obere Grenze = 50
- > Zielrichtung: erhöhen
- > Erhebungsjahr: 2002, 2004, 2006, 2010, 2013

Wasserabfluss via die ARAs

- > Definition: Gleitender Mittelwert über drei Jahre der Wasserflussmenge zu den ARAs pro angeschlossenen Einwohner und Jahr
- > Einheit: m³ / Einwohner
- > Untere Grenze = 100; obere Grenze = 400
- > Zielrichtung: reduzieren
- > Erhebungsjahr: 2007-2009, 2009-2011, 2001-2013

Nitrat im Grundwasser

- > Definition: Durchschnitt der Nitrat-Konzentration der Messstellen des NAQUA Netzwerkes (Nationale Grundwasserbeobachtung)
- > Einheit: mg / l
- > Untere Grenze = 0; obere Grenze = 30
- > Zielrichtung: reduzieren
- > Erhebungsjahr: 2003, 2005, 2007, 2009, 2011, 2013

Surface bâtie

- > Définition: Somme des surfaces utilisées pour les constructions et les équipements, en m² par habitant
- > Unité: m² / habitant
- > Limite inférieure = 100 ; limite supérieure = 800
- > Evolution visée: diminution
- > Années de relevé: 1992-1997, 2004-2009

Indice de Pollution Long terme (IPL)

- > Définition: Valeurs annuelles de concentrations des trois polluants particules fines (PM10), dioxyde d'azote (NO₂), ozone (O₃) en relation avec les valeurs limites d'immission
- > Unité: Indice
- > Limite inférieure = 1 ; limite supérieure = 6
- > Evolution visée: diminution
- > Années de relevé : 2002, 2007, 2011, 2013

Dimension Economie

PIB cantonal

- > Définition: Produit intérieur brut cantonal à prix courants par habitant
- > Unité: francs / habitant
- > Limite inférieure = 30 000 ; limite supérieure = 120 000
- > Evolution visée: augmentation
- > Années de relevé: 2008, 2010, 2011

Niveau des loyers

- > Définition: Loyer moyen par m² de surface nette de logement et par mois
- > Unité: francs / m² / mois
- > Limite inférieure = 10 ; limite supérieure = 30
- > Evolution visée: diminution
- > Années de relevé: 2003, 2005, 2007, 2009, 2011, 2013

Taux de chômage

- > Définition: Taux de chômage cantonal, moyenne annuelle
- > Unité: %
- > Limite inférieure = 1 ; limite supérieure = 10
- > Evolution visée: diminution
- > Années de relevé: 2003, 2005, 2007, 2009, 2011, 2013

Travaux d'agrandissement, transformation et entretien

- > Définition: Part de la somme des investissements (publics et privés) pour agrandissements et transformations et des dépenses pour travaux d'entretien publics dans le total des dépenses pour la construction (publiques ou privées)
- > Unité: %
- > Limite inférieure = 20 ; limite supérieure = 80
- > Evolution visée: augmentation
- > Années de relevé: 2003, 2005, 2007, 2009, 2011, 2013

Emplois dans des branches innovatrices

- > Définition: Part des emplois dans des branches innovatrices dans le total des emplois des secteurs secondaire et tertiaire (en équivalents plein temps)
- > Unité: %
- > Limite inférieure = 10 ; limite supérieure = 50
- > Evolution visée: augmentation
- > Années de relevé: 2000-2002, 2003-2005, 2006-2008, 2009-2012

Emplois dans des branches à productivité du travail élevée

- > Définition: Part des emplois dans des branches à productivité du travail élevée dans le total des emplois des secteurs primaire, secondaire et tertiaire (en équivalents plein temps)
- > Unité: %
- > Limite inférieure = 10 ; limite supérieure = 50
- > Evolution visée: augmentation
- > Années de relevé: 2001-2002, 2004-2005, 2005-2006, 2008, 2008-2010, 2011-2012

Überbaute Fläche

- > Definition: Summe genutzter Flächen für Bauten und Anlagen in m² pro Einwohner
- > Einheit: m² / Einwohner
- > Untere Grenze = 100; obere Grenze = 800
- > Zielrichtung: reduzieren
- > Erhebungsjahr: 1992-1997, 2004-2009

Langzeit-Belastungs-Index (LBI)

- > Definition: Jährliche Werte der Konzentrationen von den drei Schadstoffen Feinstaub (PM10), Stickstoffdioxid (NO₂) und Ozon (O₃) in Bezug zu den Immissionsgrenzwerten
- > Einheit: Index
- > Untere Grenze = 1; obere Grenze = 6
- > Zielrichtung: reduzieren
- > Erhebungsjahr: 2002, 2007, 2011, 2013

Dimension Wirtschaft

Kantonales BIP

- > Definition: Kantonales Bruttoinlandprodukt zu laufenden Preisen pro Einwohner
- > Einheit: Franken / Einwohner
- > Untere Grenze = 30 000; obere Grenze = 120 000
- > Zielrichtung: erhöhen
- > Erhebungsjahr: 2008, 2010, 2011

Mietpreisniveau

- > Definition: Durchschnittlicher Mietpreis pro m² Nettowohnfläche pro Monat
- > Einheit: Franken / m² / Monat
- > Untere Grenze = 10; obere Grenze = 30
- > Zielrichtung: reduzieren
- > Erhebungsjahr: 2003, 2005, 2007, 2009, 2011, 2013

Arbeitslosenquote

- > Definition: Kantonale Arbeitslosenquote, Jahresdurchschnitt
- > Einheit: %
- > Untere Grenze = 1; obere Grenze = 10
- > Zielrichtung: reduzieren
- > Erhebungsjahr: 2003, 2005, 2007, 2009, 2011, 2013

Umbau- und Unterhaltsarbeiten

- > Definition: Anteil der Summe von Umbauinvestitionen (öffentliche und private) und Ausgaben für öffentliche Unterhaltsarbeiten am Total der Bauausgaben (öffentliche und private)
- > Einheit: %
- > Untere Grenze = 20; obere Grenze = 80
- > Zielrichtung: erhöhen
- > Erhebungsjahr: 2003, 2005, 2007, 2009, 2011, 2013

Beschäftigte in innovativen Branchen

- > Definition: Anteil der Beschäftigten in innovativen Branchen am Total der Beschäftigten in den Sektoren 2 und 3 (in Vollzeitäquivalenten)
- > Einheit: %
- > Untere Grenze = 10; obere Grenze = 50
- > Zielrichtung: erhöhen
- > Erhebungsjahr: 2000-2002, 2003-2005, 2006-2008, 2009-2012

Beschäftigte in Branchen mit hoher Arbeitsproduktivität

- > Definition: Anteil Beschäftigte in Branchen mit hoher Arbeitsproduktivität am Total der Beschäftigten in den Sektoren 1, 2 und 3 (in Vollzeitäquivalenten)
- > Einheit: %
- > Untere Grenze = 10; obere Grenze = 50
- > Zielrichtung: erhöhen
- > Erhebungsjahr: 2001-2002, 2004-2005, 2005-2006, 2008, 2008-2010, 2011-2012

Niveau de qualification

- > Définition: Proportion de la population âgée de 25 à 64 ans au bénéfice d'une formation de niveau tertiaire
- > Unité: %
- > Limite inférieure = 10 ; limite supérieure = 50
- > Evolution visée: augmentation
- > Années de relevé: 2011, 2013

Taux d'endettement net

- > Définition: Rapport entre la dette nette I et les revenus fiscaux. Il illustre la part des revenus fiscaux annuels qui serait nécessaire pour amortir la dette nette
- > Unité: %
- > Limite inférieure = 0 ; limite supérieure = 200
- > Evolution visée: diminution
- > Années de relevé: 2013

Indice de l'exploitation du potentiel fiscal

- > Définition: Rapport entre les recettes fiscales d'un canton et le potentiel de ses ressources. Il montre ce qui est exploité fiscalement par le canton par rapport à ce qui pourrait l'être
- > Unité: Indice
- > Limite inférieure = 60 ; limite supérieure = 150
- > Evolution visée: diminution
- > Années de relevé: 2003-2005, 2005-2007, 2007-2009

Dimension Société

Nuisances sonores dues au trafic

- > Définition: Proportion de la population âgée de 15 ans et plus s'estimant exposée, sur son lieu de domicile, à des nuisances sonores dues au trafic
- > Unité: %
- > Limite inférieure = 10 ; limite supérieure = 50
- > Evolution visée: diminution
- > Années de relevé: 2002, 2007, 2012

Accès au système de transports publics

- > Définition: Distance moyenne à vol d'oiseau entre le lieu d'habitation et l'arrêt le plus proche des transports publics, en mètres (moyenne pour le canton)
- > Unité: m
- > Limite inférieure = 100 ; limite supérieure = 400
- > Evolution visée: diminution
- > Années de relevé: 2011, 2013

Années de vie potentielles perdues

- > Définition: Pour tous les décès survenus avant 70 ans, somme des différences entre l'âge de 70 ans et l'âge du décès, divisé par le nombre d'habitants. Le taux est standardisé pour 100 000 habitants
- > Unité: Années / 100 000 habitants
- > Limite inférieure = 1 500 ; limite supérieure = 4 000
- > Evolution visée: diminution
- > Années de relevé: 2002, 2004, 2006, 2008, 2010, 2012

Accidents de la circulation routière avec victimes

- > Définition: Nombre d'accidents de la circulation routière avec victimes (morts et blessés) pour 1000 habitants et par année
- > Unité: Accidents / 1000 habitants
- > Limite inférieure = 0 ; limite supérieure = 6
- > Evolution visée: diminution
- > Années de relevé : 2003, 2005, 2007, 2009, 2011, 2013

Infractions de violence grave

- > Définition: Nombre d'infractions pour violence grave, pour 100 000 habitants et par an
- > Unité: Infractions / 100 000 habitants
- > Limite inférieure = 0 ; limite supérieure = 50
- > Evolution visée: diminution
- > Année de relevé: 2009, 2011, 2013

Qualifikationsniveau

- > Definition: Bevölkerungsanteil der 25-64 Jährigen mit Ausbildung auf tertiärer Stufe
- > Einheit: %
- > Untere Grenze = 10; obere Grenze = 50
- > Zielrichtung: erhöhen
- Erhebungsjahr: 2011, 2013

Nettoverschuldungsquotient

- > Definition: Nettoschulden I im Verhältnis zu den Fiskalerträgen. Er gibt an, welcher Anteil der jährlichen Fiskalerträge erforderlich wäre, um die Nettoschulden abzutragen
- > Einheit: %
- > Untere Grenze = 0; obere Grenze = 200
- > Zielrichtung: reduzieren
- Erhebungsjahr: 2013

Index der Steuerausschöpfung

- > Definition: Steuerliche Ausschöpfung des Kantons im Verhältnis zum Ausschöpfungspotenzial. Er zeigt die steuerliche Ausschöpfung des Kantons im Verhältnis zum Ausschöpfungspotenzial
- > Einheit: Index
- > Untere Grenze = 60; obere Grenze = 150
- > Zielrichtung: reduzieren
- Erhebungsjahr: 2003-2005, 2005-2007, 2007-2009

Dimension Gesellschaft

Störungen durch Verkehrslärm

- > Definition: Anteil der Bevölkerung ab 15 Jahren, die gemäss eigenen Angaben in ihren Wohnräumen durch Verkehrslärm gestört sind
- > Einheit: %
- > Untere Grenze = 10; obere Grenze = 50
- > Zielrichtung: reduzieren
- Erhebungsjahr: 2002, 2007, 2012

Zugang zum System ÖV

- > Definition: Durchschnittliche Luftliniendistanz vom Wohnort zur nächsten Haltestelle des öffentlichen Verkehrs in Metern (Mittelwert für den Kanton)
- > Einheit: m
- > Untere Grenze = 100; obere Grenze = 400
- > Zielrichtung: reduzieren
- Erhebungsjahr: 2011, 2013

Potenziell verlorene Lebensjahre

- > Definition: Für alle Todesfälle vor 70 Jahren, Summe der Differenzen zwischen dem Alter 70 und dem Alter, in dem die jeweiligen Personen verstorben sind, geteilt durch die Einwohnerzahl. Der Wert wird für 100 000 Einwohner standardisiert
- > Einheit: Jahre / 100 000 Einwohner
- > Untere Grenze = 1 500; obere Grenze = 4 000
- > Zielrichtung: reduzieren
- Erhebungsjahr: 2002, 2004, 2006, 2008, 2010, 2012

Strassenverkehrsunfälle mit Personenschäden

- > Definition: Anzahl Verkehrsunfälle mit Personenschäden (Tote und Verletzte) pro 1000 Einwohner und Jahr
- > Einheit: Unfälle / 1000 Einwohner
- > Untere Grenze = 0; obere Grenze = 6
- > Zielrichtung: reduzieren
- Erhebungsjahr: 2003, 2005, 2007, 2009, 2011, 2013

Schwere Gewaltstraftaten

- > Definition: Anzahl schwerer Gewaltstraftaten pro 100 000 Einwohner und Jahr
- > Einheit: Straftaten / 100 000 Einwohner
- > Untere Grenze = 0; obere Grenze = 50
- > Zielrichtung: reduzieren
- Erhebungsjahr: 2009, 2011, 2013

Contribuables à faible revenu

- > Définition: Pourcentage de contribuables ayant un revenu imposable situé entre le revenu imposable minimum et 30 000 francs par année
- > Unité: %
- > Limite inférieure = 5 ; limite supérieure = 30
- > Evolution visée: diminution
- > Années de relevé: 2001, 2003, 2005, 2007, 2009, 2011

Participation aux élections et aux votations

- > Définition: Moyenne mobile du taux de participation aux votations fédérales et aux élections au Conseil national au cours des quatre dernières années. Le taux de participation correspond à la proportion de votants/électeurs parmi l'ensemble des électeurs inscrits
- > Unité: %
- > Limite inférieure = 30 ; limite supérieure = 80
- > Evolution visée: augmentation
- > Années de relevé: 2000-2003, 2002-2005, 2004-2007, 2006-2009, 2008-2011, 2010-2013

Dépenses en faveur de la culture et des loisirs

- > Définition: Dépenses des pouvoirs publics en faveur de la culture et des loisirs par habitant
- > Unité: francs / habitant
- > Limite inférieure = 0 ; limite supérieure = 500
- > Evolution visée: augmentation
- > Années de relevé: 2003, 2005, 2007, 2009, 2011, 2013

Jeunes en formation

- > Définition: Part des jeunes âgés de 18 ans suivant une formation du degré secondaire II dans la population du même âge
- > Unité: %
- > Limite inférieure = 50 ; limite supérieure = 100
- > Evolution visée: augmentation
- > Années de relevé: 2003-2004, 2005-2006, 2007-2008, 2009-2010, 2011-2012, 2013-2014

Bénéficiaires de prestations d'aide sociale

- > Définition: Part des bénéficiaires de l'aide sociale par rapport à la population
- > Unité: %
- > Limite inférieure = 0 ; limite supérieure = 10
- > Evolution visée: diminution
- > Années de relevé: 2005, 2007, 2009, 2011, 2013

Naturalisations

- > Définition: Nombre de demandes de naturalisation acceptées chaque année par la Confédération, déposées par des étrangers, pour 1000 étrangers titulaires d'une autorisation de séjour (≥ 12 mois) ou d'établissement
- > Unité: ‰
- > Limite inférieure = 5 ; limite supérieure = 60
- > Evolution visée: augmentation
- > Années de relevé: 2003, 2005, 2007, 2009, 2011, 2013

Femmes occupant des positions de cadre

- > Définition: Pourcentage de femmes occupant des positions de cadre par rapport au total des actifs occupant ces positions
- > Unité: %
- > Limite inférieure = 10 ; limite supérieure = 50
- > Evolution visée: augmentation
- > Années de relevé: 2003, 2005, 2007, 2009, 2011

Actions d'aide

- > Définition: Part des dépenses pour des actions d'entraide en Suisse et à l'étranger par rapport au total des charges du canton
- > Unité: ‰
- > Limite inférieure = 0 ; limite supérieure = 1,5
- > Evolution visée: augmentation
- > Années de relevé: 2003, 2007, 2009, 2011, 2013

Pour plus de détails ou d'informations sur les indicateurs et leurs définitions, voir site internet de l'Office fédéral de la statistique, thème 21 - Développement durable, Cercle indicateurs (<http://www.bfs.admin.ch/bfs/portal/fr/index/themen/21/04/01.html>)

Steuerpflichtige mit niedrigem Einkommen

- > Definition: Anteil Steuerpflichtige mit steuerbarem Einkommen zwischen dem minimalen steuerbaren Einkommen und CHF 30 000 pro Jahr
- > Einheit: %
- > Untere Grenze = 5; obere Grenze = 30
- > Zielrichtung: reduzieren
- > Erhebungsjahr: 2001, 2003, 2005, 2007, 2009, 2011

Stimm- und Wahlbeteiligung

- > Definition: Gleitender Mittelwert über die letzten vier Jahre der Beteiligung an den eidgenössischen Abstimmungen und an den Nationalratswahlen. Die Beteiligung entspricht dem Anteil der Stimmenden/Wählenden aller Stimm- und Wahlberechtigten
- > Einheit: %
- > Untere Grenze = 30; obere Grenze = 80
- > Zielrichtung: erhöhen
- > Erhebungsjahr: 2000-2003, 2002-2005, 2004-2007, 2006-2009, 2008-2011, 2010-2013

Kultur- und Freizeitausgaben

- > Definition: Kultur und Freizeitausgaben der öffentlichen Hand pro Einwohner
- > Einheit: Franken / Einwohner
- > Untere Grenze = 0; obere Grenze = 500
- > Zielrichtung: erhöhen
- > Erhebungsjahr: 2003, 2005, 2007, 2009, 2011, 2013

Jugendliche in Ausbildung

- > Definition: Anteil der 18-Jährigen, die sich in Ausbildung befinden (Sekundarstufe II), an der gleichaltrigen Bevölkerung
- > Einheit: %
- > Untere Grenze = 50; obere Grenze = 100
- > Zielrichtung: erhöhen
- > Erhebungsjahr: 2003-2004, 2005-2006, 2007-2008, 2009-2010, 2011-2012, 2013-2014

Bezüger von Sozialhilfeleistungen

- > Definition: Anteil der Sozialhilfeempfänger an der Bevölkerung
- > Einheit: %
- > Untere Grenze = 0; obere Grenze = 10
- > Zielrichtung: reduzieren
- > Erhebungsjahr: 2005, 2007, 2009, 2011, 2013

Einbürgerungen

- > Definition: Anzahl der vom Bund bewilligten Einbürgerungsgesuche pro Jahr, die von Ausländer eingereicht werden, pro 1000 Ausländer (Aufenthalter ≥ 12 Monate und Niedergelassene)
- > Einheit: ‰
- > Untere Grenze = 5; obere Grenze = 60
- > Zielrichtung: erhöhen
- > Erhebungsjahr: 2003, 2005, 2007, 2009, 2011, 2013

Frauen in Kaderpositionen

- > Definition: Anteil Frauen in Kaderpositionen am Total der Erwerbstätigen in Kaderpositionen
- > Einheit: %
- > Untere Grenze = 10; obere Grenze = 50
- > Zielrichtung: erhöhen
- > Erhebungsjahr: 2003, 2005, 2007, 2009, 2011

Hilfsaktionen

- > Definition: Anteil der Hilfsaktionen in der Schweiz und im Ausland am Total des Aufwands des Kantons
- > Einheit: ‰
- > Untere Grenze = 0; obere Grenze = 1,5
- > Zielrichtung: erhöhen
- > Erhebungsjahr: 2003, 2007, 2009, 2011, 2013

Für mehr Einzelheiten oder Informationen über die Indikatoren und ihre Definitionen, siehe Website des Bundesamtes für Statistik, Thema 21 - Nachhaltige Entwicklung, Cercle indicateurs (<http://www.bfs.admin.ch/bfs/portal/de/index/themen/21/04/01.html>)

Développement durable en quelques chiffres (1^e partie: Cercle indicateurs - dimension environnement¹, de 2005 à 2015)

 Nachhaltige Entwicklung in einigen Zahlen (1. Teil: Cercle indicateurs - Dimension Umwelt¹ von 2005 bis 2015)

| T21-01 | Diversité des espèces végétales | Superficie des espaces naturels de valeur | Consommation totale d'énergie | Emissions de CO ₂ | Déchets urbains | Taux de collecte séparée | Écoulement des eaux via les STEP | Teneur en nitrates des eaux souterraines | Surface bâtie | Indice de Pollution Long terme |
|-------------------------------|---------------------------------|---|-------------------------------|------------------------------|------------------|--------------------------|----------------------------------|--|---------------------------|--------------------------------|
| | espèces/km ² | % | kWh/habitant | tonnes/habitant | kg/habitant | % | m ³ /habitant | mg/l | m ² /habitant | Indice |
| | Pflanzenartenvielfalt | Fläche wertvoller Naturräume | Gesamtenergieverbrauch | CO ₂ -Emissionen | Siedlungsabfälle | Separatsammelquote | Wasserabfluss via ARAs | Nitrat im Grundwasser | Überbaute Fläche | Langzeit-Belastungs-Index |
| | Arten/km ² | % | kWh/Einwohner | Tonnen/Einwohner | kg/Einwohner | % | m ³ /Einwohner | mg/l | m ² /Einwohner | Index |
| Moyenne / Durchschnitt | | | | | | | | | | |
| (2015) | 249,3 | 7,8 | 26 628 | 4,4 | 342 | 36,9 | 177 | 16 | ... | 3 |
| AG | 256,0 | 8,1 | ... | ... | 280 | 36,5 | 180 | 23 | ... | 3 |
| BL | 276,4 | 12,7 | ... | ... | 275 | 40,9 | 137 | 14 | ... | 3 |
| BE | 247,5 | 9,7 | ... | ... | 346 | 33,9 | 173 | 15 | ... | 3 |
| FR | 234,1 | 7,2 | ... | ... | 392 | 32,9 | 169 | 29 | ... | 2 |
| GE | ... | 2,6 | ... | ... | 339 | 28,3 | 151 | 11 | ... | 3 |
| LU | 214,7 | 4,4 | ... | ... | 327 | 35,2 | 159 | 19 | ... | 3 |
| NE | 227,9 | 17,0 | 27 053 | 4,7 | 336 | 37,7 | 242 | 11 | ... | 2 |
| SG | 250,9 | 8,1 | ... | ... | 302 | 33,0 | 186 | 10 | ... | 3 |
| SZ | 230,7 | 10,0 | 25 281 | 4,1 | 291 | 39,5 | 176 | 12 | ... | 3 |
| SO | 247,0 | 9,7 | ... | ... | 343 | 31,7 | 246 | 20 | ... | 3 |
| TG | 253,7 | 4,1 | ... | ... | ... | ... | 195 | 21 | ... | 3 |
| TI | 245,5 | 2,9 | 27 548 | 4,4 | 401 | 30,1 | ... | 11 | ... | 3 |
| UR | 252,7 | 2,9 | ... | ... | 415 | 56,8 | 130 | 4 | ... | 3 |
| VS | 291,2 | 4,4 | ... | ... | 459 | 31,9 | 225 | 7 | ... | 2 |
| VD | 241,1 | 8,1 | ... | ... | 333 | 41,2 | 143 | 22 | ... | 3 |
| ZG | ... | 14,1 | ... | ... | 300 | 44,0 | 139 | 15 | ... | 3 |
| ZH | 269,9 | 6,0 | ... | ... | 332 | 36,6 | 176 | 21 | ... | 3 |
| Canton de Fribourg | | | | | | | | | | |
| Kanton Freiburg | | | | | | | | | | |
| 2005 | ... | ... | ... | ... | 411 | 28,1 | ... | 25 ^r | 537 | 3 |
| 2007 | 219,7 | ... | ... | ... | 413 | 29,8 | ... | 28 | ... | ... |
| 2009 | 226,5 | ... | ... | ... | ... | ... | ... | 30 ^r | ... | 2 |
| 2011 | 228,8 | 7,4 ^r | ... | ... | 418 ^r | 29,8 ^r | 152 | 26 ^r | ... | ... |
| 2013 | 232,3 | 7,2 | ... | ... | 389 ^r | 31,8 ^r | 116 | 24 ^r | 526 | 2 |
| 2015 | 234,1 | 7,2 | ... | ... | 392 | 32,9 | 169 | 29 | ... | 2 |

¹Les années ne se réfèrent pas à la période de relevé, mais à celle de récolte des données. Pour plus de détails ou d'informations sur les indicateurs et leurs définitions, voir début de ce chapitre

¹Bei den Jahren handelt es sich nicht um die Erhebungsperiode, sondern um die Jahre der Datensammlung. Für mehr Einzelheiten und Informationen über die Indikatoren und deren Definitionen, siehe Beginn dieses Kapitels

Source: Cercle indicateurs, de 2005 à 2015 - Office fédéral de la statistique, Neuchâtel

Quelle: Cercle indicateurs von 2005 bis 2015 - Bundesamt für Statistik, Neuenburg, t17-545

| | | |
|---|---|---|
| O | T | P |
| ! | ! | ! |

Développement durable en quelques chiffres (2^e partie: Cercle indicateurs - dimension économie¹, de 2005 à 2015)

Nachhaltige Entwicklung in einigen Zahlen (2. Teil: Cercle indicateurs - Dimension Wirtschaft¹ von 2005 bis 2015)

| T21-02 | PIB cantonal | Niveau des loyers | Taux de chômage | Travaux d'agrandissement, transformation et entretien | Emplois dans des branches innovatrices | Emplois dans des branches à productivité du travail élevée | Niveau de qualifications | Taux d'endettement net | Indice de l'exploitation du potentiel fiscal |
|---|---------------------|---------------------------|-------------------|---|--|--|--------------------------|----------------------------|--|
| | fr./habitant | fr./m ² /mois | % | % | % | % | % | % | Indice |
| | Kantonales BIP | Mietpreisniveau | Arbeitslosenquote | Umbau- und Unterhaltsarbeiten | Beschäftigte in innovativen Branchen | Beschäftigte in Branchen mit hoher Arbeitsproduktivität | Qualifikationsniveau | Nettoverschuldungsquotient | Index der Steueraus-schöpfung |
| | Fr./Einwohner | Fr./m ² /Monat | % | % | % | % | % | % | Index |
| Moyenne / Durchschnitt (2015) | 74 432 | 17,82 | 3,1 | 37,9 | 28,2 | 25,5 | 33,0 | 43,3 | 96 |
| AG | 62 403 | 16,33 | 2,9 | 35,4 | 28,4 | 29,2 | 32,3 | 58,1 | 84 |
| BL | 68 252 | 17,75 | 2,7 | 35,9 | 28,4 | 30,2 | 32,7 | 92,3 | 96 |
| BE | 75 490 | 16,17 | 2,3 | 42,0 | 24,7 | 21,1 | 31,9 | 83,7 | 120 |
| FR | 58 439 | 16,25 | 2,7 | 33,2 | 21,3 | 22,2 | 30,4 | -63,2 | 106 |
| GE | 102 149 | 27,92 | 5,5 | 41,9 | 34,7 | 28,0 | 44,6 | 202,1 | 132 |
| LU | 63 885 | 17,50 | 2,0 | 36,0 | 25,1 | 22,8 | 32,8 | 34,5 | 90 |
| NE | 80 130 | 14,25 | 5,3 | 51,5 | 39,0 | 33,7 | 32,4 | 105,7 | 121 |
| SG | 71 568 | 15,17 | 2,4 | 40,1 | 27,6 | 25,1 | 29,8 | -5,8 | 94 |
| SZ | 57 754 | 19,17 | 1,5 | 33,7 | 24,3 | 21,9 | 31,3 | -20,6 | 44 |
| SO | 65 222 | 14,50 | 2,7 | 37,9 | 29,4 | 25,1 | 29,0 | 79,8 | 105 |
| TG | 60 727 | 14,75 | 2,5 | 31,8 | 24,9 | 23,9 | 29,8 | 81,3 | 88 |
| TI | 80 108 | 16,42 | 4,5 | 31,7 | 28,6 | 24,6 | 33,1 | 119,6 | 101 |
| UR | 51 365 | 14,67 | 1,3 | 44,1 | 20,2 | 18,4 | 19,3 | -15,9 | 75 |
| VS | 53 735 | 15,83 | 4,1 | 33,1 | 20,3 | 17,6 | 26,4 | 0,1 | 115 |
| VD | 67 891 | 21,33 | 5,0 | 39,6 | 28,0 | 21,8 | 39,0 | 10,8 | 121 |
| ZG | 150 255 | 22,75 | 2,1 | 34,3 | 38,9 | 38,2 | 44,1 | -107,8 | 47 |
| ZH | 95 974 | 22,17 | 3,2 | 42,5 | 36,3 | 29,5 | 42,7 | 81,8 | 91 |
| Canton de Fribourg Kanton Freiburg | | | | | | | | | |
| 2005 | ... | 13,92 | 2,7 | 33,6 | 17,6 | 29,3 ^r | ... | ... | ... |
| 2007 | ... | 14,25 | 3,1 | 29,0 | 15,7 | 31,0 ^r | ... | ... | ... |
| 2009 | ... | 14,75 | 2,7 | 29,8 | ... | 27,4 ^r | ... | ... | 121 |
| 2011 | 59 612 ^r | 15,17 | 3,3 | 34,7 | 15,3 | 20,4 ^r | ... | ... | 124 |
| 2013 | 58 159 ^r | 15,50 | 2,1 | 38,1 | ... | 24,0 ^r | 28,3 ^r | ... | 109 |
| 2015 | 58 439 | 16,25 | 2,7 | 33,2 | 21,3 | 22,2 | 30,4 | -63,2 | 106 |

¹Les années ne se réfèrent pas à la période de relevé, mais à celle de récolte des données. Pour plus de détails ou d'informations sur les indicateurs et leurs définitions, voir début de ce chapitre

²Bei den Jahren handelt es sich nicht um die Erhebungsperiode, sondern um die Jahre der Datensammlung. Für mehr Einzelheiten und Informationen über die Indikatoren und deren Definitionen, siehe Beginn dieses Kapitels

Source: Cercle indicateurs, de 2005 à 2015 - Office fédéral de la statistique, Neuchâtel

Quelle: Cercle indicateurs von 2005 bis 2015 - Bundesamt für Statistik, Neuenburg, t17-546

| | | |
|---|---|---|
| O | T | P |
| ! | ! | ! |

Développement durable en quelques chiffres (3^e partie: Cercle indicateurs - dimension société¹, de 2005 à 2015)

Nachhaltige Entwicklung in einigen Zahlen (3. Teil: Cercle indicateurs - Dimension Gesellschaft¹ von 2005 bis 2015)

| T21-03 | Nuisances sonores dues au trafic | Accès au système de transports publics | Années de vie potentielles perdues | Accidents de la circulation routière avec victimes | Infractions de violence grave | Contribuables à faible revenu | Participation aux élections et aux votations | Dépenses en faveur de la culture et des loisirs | Jeunes en formation | Bénéficiaires de prestations d'aide sociale | Naturalisations | Femmes occupant des positions de cadre | Actions d'aide |
|-------------------------------|----------------------------------|--|------------------------------------|--|-------------------------------|--|--|---|--------------------------------|---|-----------------|--|----------------|
| | Personnes exposées, en % | Distance, en m | Années/100 000 habitants | Accidents/1000 habitants | Infractions/100 000 habitants | % | % | fr./habitant | % des jeunes de 18 ans | % | ‰ | % des positions de cadre | Dépenses, en ‰ |
| | Belastung durch Verkehrslärm | Zugang zum System ÖV | Potenziell verlorene Lebensjahre | Straßenverkehrsunfälle mit Personenschäden | Schwere Gewaltstraftaten | Steuerpflichtige mit niedrigem Einkommen | Stimm- und Wahlbeteiligung | Kultur- und Freizeitausgaben | Jugendliche in Ausbildung | Bezüger von Sozialhilfeeleistungen | Einbürgerungen | Frauen in Kaderpositionen | Hilfsaktionen |
| | Exponierte Personen, in % | Distanz, in m | Jahre/100 000 Einwohner | Unfälle/1000 Einwohner | Straftaten/100 000 Einwohner | % | % | Fr./Einwohner | % der 18-jährigen Jugendlichen | % | ‰ | % der Kaderpositionen | Ausgaben, in ‰ |
| Moyenne / Durchschnitt | | | | | | | | | | | | | |
| (2015) | 25 | 234 | 2 205 | 2 | 14 | 12,9 | 45,6 | 164 | 77,9 | 2,9 | 18,94 | ... | 0,30 |
| AG | 23 | 251 | 2 283 | 2 | 12 | 10,4 | 42,4 | 119 | 85,4 | 2,0 | 17,60 | ... | 0,33 |
| BL | 28 | 220 | 1 851 | 2 | 12 | 9,0 | 44,0 | 199 | 81,2 | 2,6 | 14,02 | ... | 0,38 |
| BE | 23 | 276 | 2 321 | 2 | 15 | 12,7 | 43,2 | 187 | 81,8 | 4,2 | 18,81 | ... | 0,16 |
| FR | 24 | 327 | 2 450 | 2 | 12 | 13,9 | 44,0 | 170 | 81,3 | 2,5 | 15,74 | ... | 0,06 |
| GE | 34 | 157 | 2 104 | 3 | 20 | 14,7 | 48,4 | 137 | 70,1 | 5,4 | 10,85 | ... | 1,86 |
| LU | 25 | 291 | 2 182 | 2 | 13 | 13,3 | 46,9 | 149 | 78,8 | 2,1 | 22,39 | ... | 0,05 |
| NE | 29 | 201 | 2 564 | 2 | 13 | 14,9 | 45,5 | 201 | 66,6 | 7,3 | 19,45 | ... | 0,11 |
| SG | 21 | 237 | 2 268 | 2 | 10 | 14,5 | 44,6 | 171 | 78,2 | 2,2 | 13,50 | ... | 0,13 |
| SZ | 19 | 235 | 2 060 | 2 | 10 | 11,7 | 48,7 | 82 | 83,1 | 1,5 | 18,66 | ... | 0,00 |
| SO | 24 | 236 | 2 240 | 2 | 15 | 12,2 | 44,5 | 143 | 80,0 | 3,5 | 23,29 | ... | 0,05 |
| TG | 22 | 291 | 2 168 | 2 | 9 | 13,8 | 43,0 | 117 | 82,6 | 1,6 | 12,12 | ... | 0,07 |
| TI | 34 | 179 | 2 106 | 3 | 21 | 16,9 | 43,2 | 161 | 77,5 | 2,4 | 23,85 | ... | 0,07 |
| UR | 23 | 235 | 2 438 | 3 | 8 | 13,6 | 42,1 | 170 | 82,5 | 1,1 | 27,20 | ... | 0,43 |
| VS | 26 | 230 | 2 435 | 2 | 11 | 15,5 | 51,9 | 213 | 75,7 | 1,7 | 23,46 | ... | 0,34 |
| VD | 26 | 213 | 2 297 | 2 | 16 | 12,6 | 46,7 | 203 | 60,0 | 5,0 | 20,67 | ... | 0,13 |
| ZG | 20 | 208 | 1 607 | 2 | 9 | 8,9 | 50,3 | 189 | 81,1 | 1,7 | 17,70 | ... | 0,23 |
| ZH | 30 | 194 | 2 120 | 2 | 27 | 10,8 | 45,8 | 174 | 78,3 | 3,2 | 22,75 | ... | 0,63 |
| Canton de Fribourg | | | | | | | | | | | | | |
| Kanton Freiburg | | | | | | | | | | | | | |
| 2005 | 29 | ... | 3 384 | 3 | ... | 16,8 | 43,7 | 167 ^r | 79,1 | ... | 27,56 | 29,4 | 0,03 |
| 2007 | ... | ... | 3 459 | 3 | ... | 15,8 | 43,9 | 141 | 78,0 | 2,6 | 17,87 | 26,0 | 0,07 |
| 2009 | 25 | ... | 3 195 | 3 | ... | 15,2 | 44,9 | 143 | 80,0 | 2,3 | 20,06 | 28,9 | 0,02 |
| 2011 | ... | ... | 2 252 | 2 | 17 | 13,6 | 44,1 | 193 | 78,4 | 2,4 | 15,39 | 34,2 | 0,06 |
| 2013 | ... | 338 | 2 672 | 2 | 13 | 13,2 | 44,8 ^r | 175 | 83,4 | 2,4 | 13,41 | 33,6 | 0,01 |
| 2015 | 24 | 327 | 2 450 | 2 | 12 | 13,9 | 44,0 | 170 | 81,3 | 2,5 | 15,74 | ... | 0,06 |

¹Les années ne se réfèrent pas à la période de relevé, mais à celle de récolte des données. Pour plus de détails ou d'informations sur les indicateurs et leurs définitions, voir début de ce chapitre

¹Bei den Jahren handelt es sich nicht um die Erhebungsperiode, sondern um die Jahre der Datensammlung. Für mehr Einzelheiten und Informationen über die Indikatoren und deren Definitionen, siehe Beginn dieses Kapitels

Source: Cercle indicateurs, de 2005 à 2015 - Office fédéral de la statistique, Neuchâtel

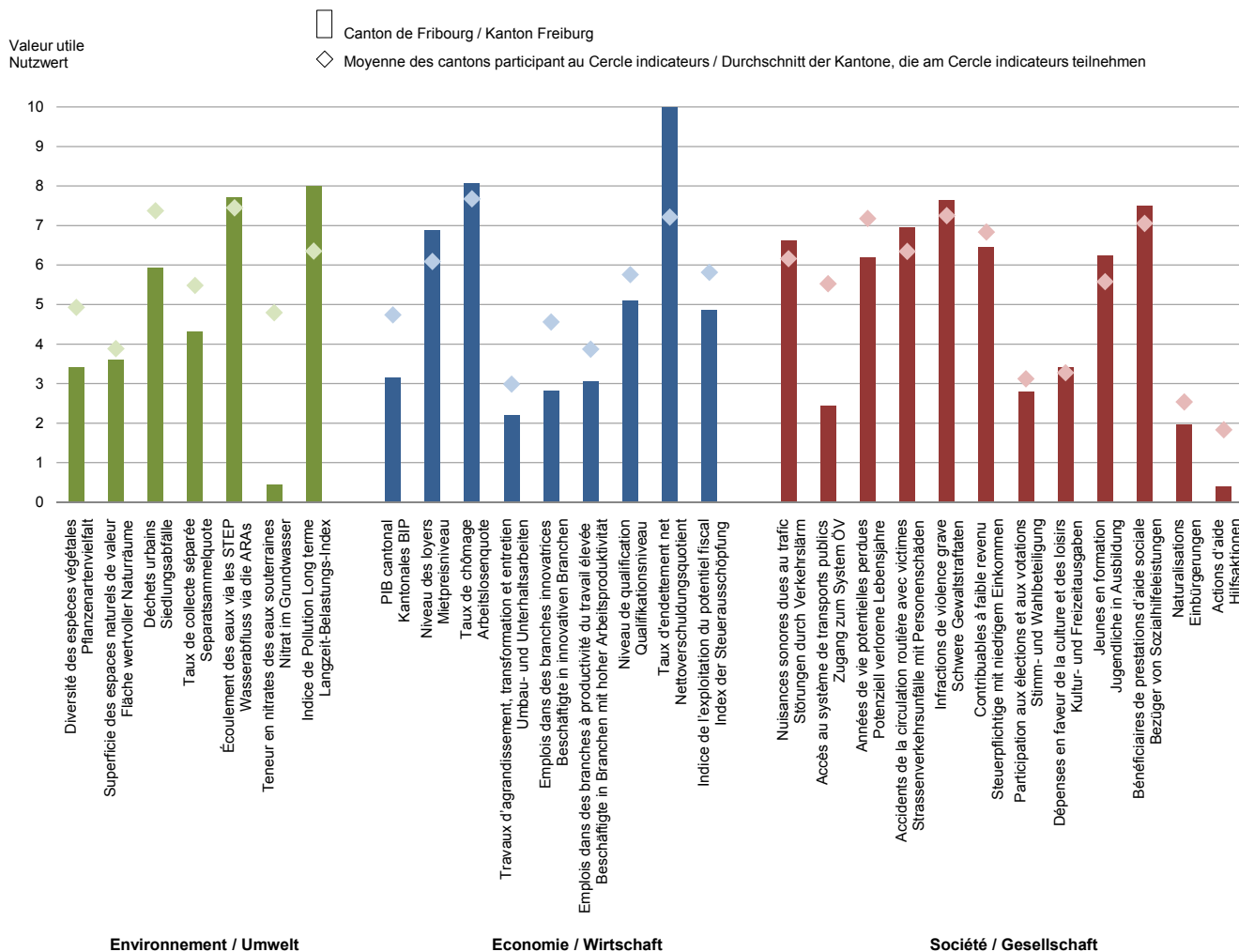
Quelle: Cercle indicateurs von 2005 bis 2015 - Bundesamt für Statistik, Neuenburg, t17-547

| | | |
|---|---|---|
| O | T | P |
| ✓ | ✓ | ! |

Cercle indicateurs - Indicateurs de développement durable, selon le profil forces-faiblesses, en 2015

Cercle indicateurs - Nachhaltigkeitsindikatoren gemäss Stärken-Schwächen-Profil 2015

G21-01



Remarques

Le profil forces-faiblesses présente les résultats obtenus par le canton de Fribourg pour tous les indicateurs du Cercle indicateurs. Ces résultats sont exprimés en valeurs utiles, permettant ainsi de représenter les indicateurs sur un seul graphique, malgré leurs unités différentes. Les valeurs utiles vont de zéro (mauvais résultat) à dix (bon résultat). Les limites inférieures et supérieures des valeurs utiles ont été fixées de manière à ce que les résultats actuels et futurs se trouvent dans l'intervalle choisi. L'année ne se réfère pas à la période de relevé, mais à celle de récolte des données. Pour plus de détails ou d'informations sur les indicateurs et leurs définitions, voir début de ce chapitre

Bemerkungen

Das Stärken-Schwächen-Profil zeigt für den Kanton Freiburg die Resultate aller Indikatoren des Cercle Indicateurs. Die Resultate werden in Nutzwerten dargestellt, damit die Indikatoren, trotz unterschiedlicher Einheiten, in einer Grafik abgebildet werden können. Die Nutzwerte reichen von null (schlechtes Resultat) bis zehn (gutes Resultat). Die oberen und unteren Grenzen der Nutzwerte wurden so festgelegt, dass derzeitige und zukünftige Resultate im gewählten Intervall abgebildet werden können. Beim Jahr handelt es sich nicht um die Erhebungsperiode, sondern um das Jahr der Datensammlung. Für mehr Einzelheiten oder Informationen, siehe Beginn dieses Kapitels

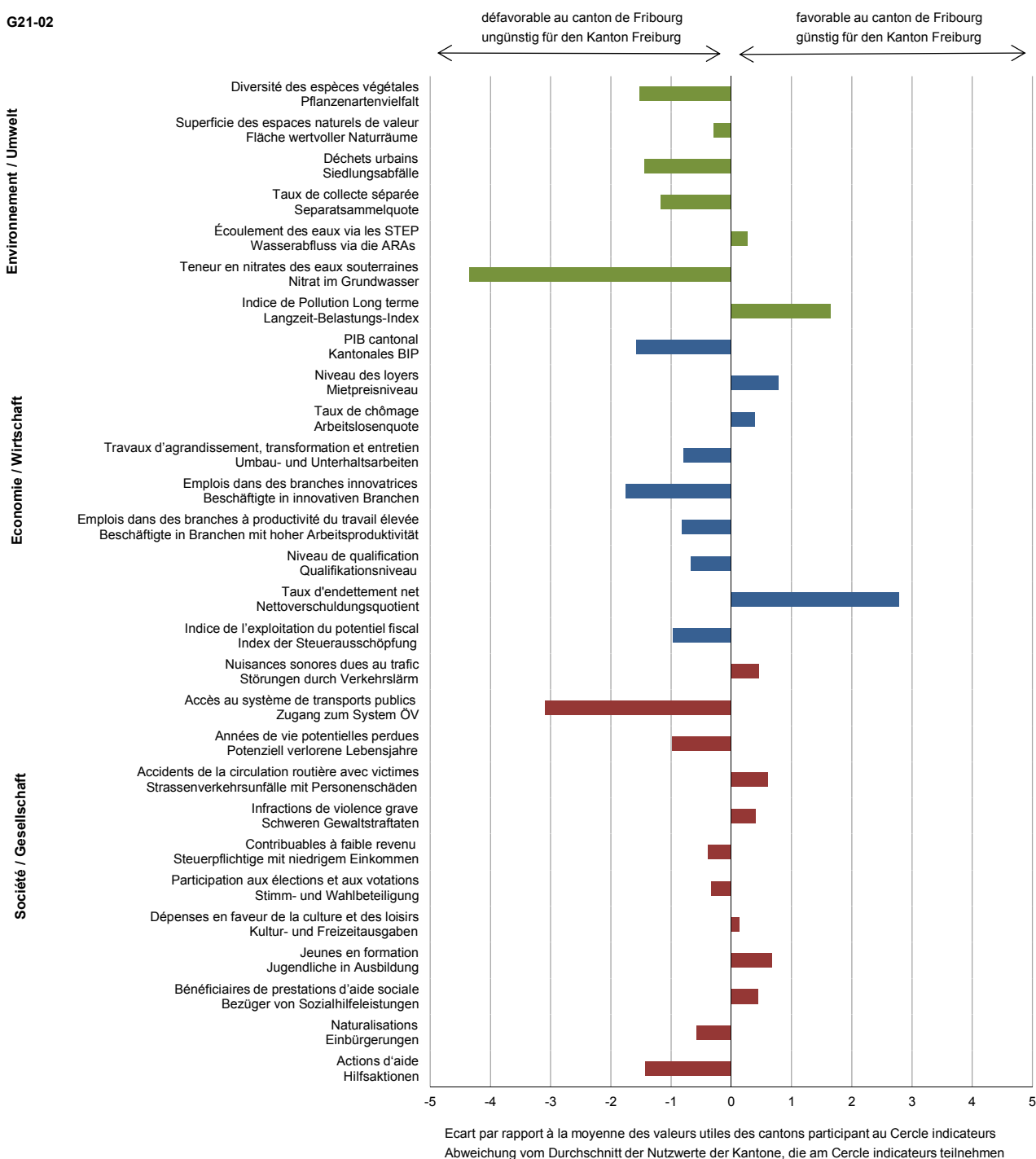
Source: Cercle indicateurs 2015 - Office fédéral de la statistique, Neuchâtel / Service de la statistique du canton de Fribourg

Quelle: Cercle indicateurs 2015 - Bundesamt für Statistik, Neuenburg / Amt für Statistik des Kantons Freiburg, g17-033

Cercle indicateurs - Indicateurs de développement durable, selon l'écart par rapport à la moyenne, en 2015

Cercle indicateurs - Nachhaltigkeitsindikatoren gemäss Abweichung vom Durchschnitt 2015

G21-02



Remarques

Les écarts par rapport à la moyenne présentent, pour chaque indicateur, la différence entre la valeur utile obtenue par le canton de Fribourg et la moyenne des valeurs utiles de tous les cantons ayant participé au relevé. Ils présentent donc la position du canton par rapport aux autres cantons. Un écart positif représente une position au-dessus de la moyenne, un écart négatif une position au-dessous. L'année ne se réfère pas à la période de relevé, mais à celle de récolte des données. Pour plus de détails ou d'informations sur les indicateurs et leurs définitions, voir début de ce chapitre

Bemerkungen

Die Abweichungen vom Durchschnitt zeigen für jeden Indikator die Differenz zwischen dem Nutzwert des Kantons Freiburg und dem Durchschnitt der Nutzwerte aller Kantone, die an der Erhebung teilgenommen haben. Er zeigt also die Position des Kantons im Verhältnis zu den anderen Kantonen. Eine positive Abweichung zeigt eine Position über dem Durchschnitt, eine negative Abweichung eine Position unter dem Durchschnitt. Beim Jahr handelt es sich nicht um die Erhebungsperiode, sondern um das Jahr der Datensammlung. Für mehr Einzelheiten oder Informationen, siehe Beginn dieses Kapitels

Source: Cercle indicateurs 2015 - Office fédéral de la statistique, Neuchâtel / Service de la statistique du canton de Fribourg

Quelle: Cercle indicateurs 2015 - Bundesamt für Statistik, Neuenburg / Amt für Statistik des Kantons Freiburg, g17-034

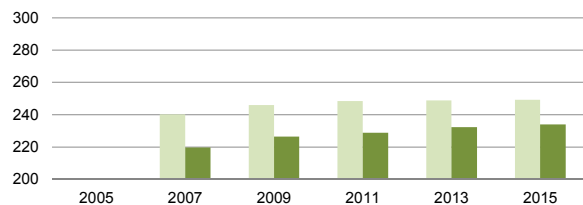
Cercle indicateurs - Indicateurs de développement durable de la dimension environnement¹, de 2005 à 2015

Cercle indicateurs - Nachhaltigkeitsindikatoren der Dimension Umwelt¹ von 2005 bis 2015

G21-03

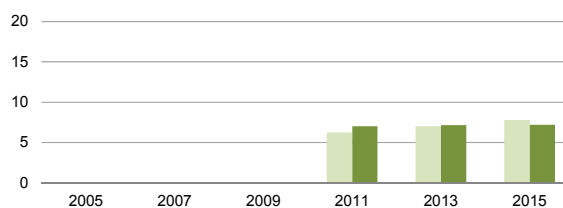
Diversité des espèces végétales Pflanzenartenvielfalt

En espèces de plantes vasculaires par km² / In Gefäßpflanzenarten pro km²



Superficie des espaces naturels de valeur Fläche wertvoller Naturräume

En % de la surface totale / In % der Gesamtfläche



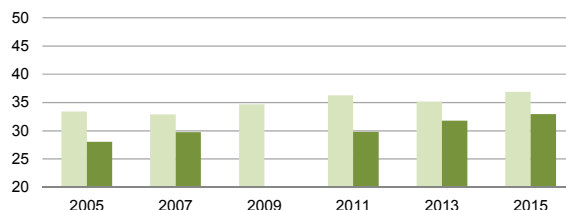
Déchets urbains Siedlungsabfälle

En kg par habitant / In kg pro Einwohner



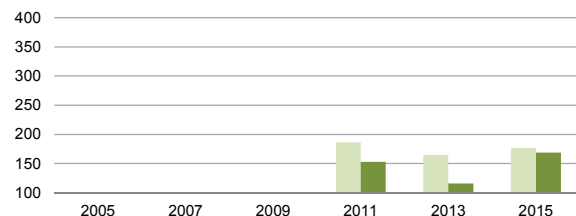
Taux de collecte séparée Separatsammelquote

En % du total des déchets / In % des gesamten Abfalls



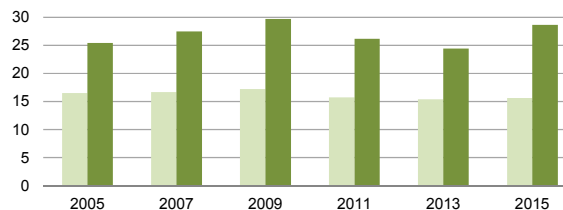
Écoulement des eaux via les STEP Wasserabfluss via die ARAs

En m³ par habitant / In m³ pro Einwohner



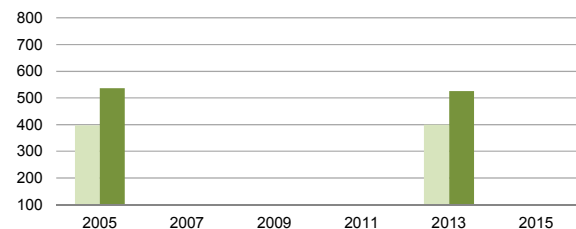
Teneur en nitrates des eaux souterraines Nitrat im Grundwasser

En mg par litre / In mg pro Liter



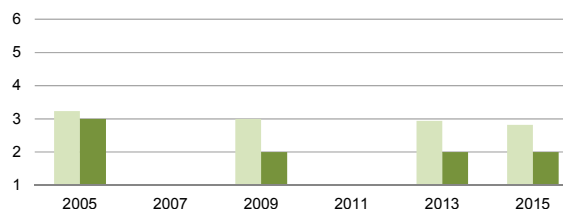
Surface bâtie Überbaute Fläche

En m² par habitant / In m² pro Einwohner



Indice de pollution long terme Langzeit-Belastungs-Index

Indice maximum = 6 (pollution élevée)
Maximaler Wert = 6 (erhöhte Schadstoffbelastung)



■ Moyenne des cantons participants / Durchschnitt der beteiligten Kantone

■ Canton de Fribourg / Kanton Freiburg

¹Les années ne se réfèrent pas à la période de relevé, mais à celles de récolte des données. Les limites maximales et minimales représentées dans l'échelle des graphiques ont été fixées de manière à ce que les résultats actuels et futurs se trouvent dans l'intervalle qu'elles délimitent. Pour plus d'informations sur les indicateurs, voir début de ce chapitre

²Die Jahre beziehen sich nicht auf die Erhebungsperiode, sondern auf jene der Datensammlung. Die Werte für die unteren und oberen Grenzen auf der y-Achse der Grafiken wurden so festgelegt, dass derzeitige und zukünftige Resultate im gewählten Intervall abgebildet werden können. Für mehr Informationen über die Indikatoren, siehe Beginn dieses Kapitels

Source: Cercle indicateurs, de 2005 à 2015 - Office fédéral de la statistique, Neuchâtel / Service de la statistique du canton de Fribourg

Quelle: Cercle indicateurs von 2005 bis 2015 - Bundesamt für Statistik, Neuenburg / Amt für Statistik des Kantons Freiburg, g17-035

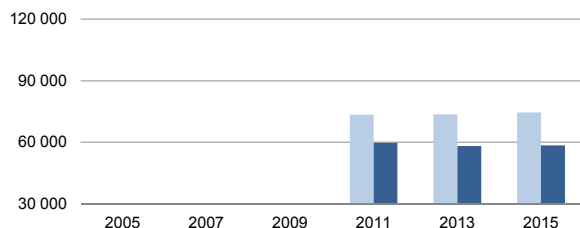
Cercle indicateurs - Indicateurs de développement durable de la dimension économie¹, de 2005 à 2015

Cercle indicateurs - Nachhaltigkeitsindikatoren der Dimension Wirtschaft¹ von 2005 bis 2015

G21-04

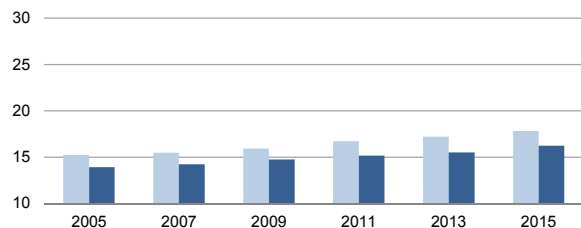
PIB cantonal Kantonales BIP

En CHF par habitant. Série révisée / In CHF pro Einwohner. Revidierte Reihe



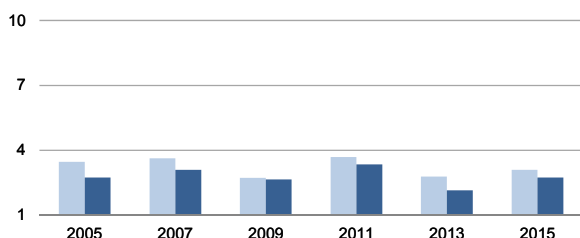
Niveau des loyers mensuels Mietpreinsniveau

En francs par m² / In Franken pro m²



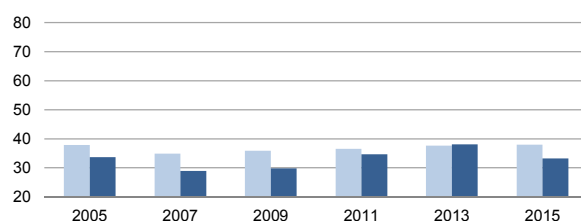
Taux de chômage Arbeitslosenquote

En % / In %



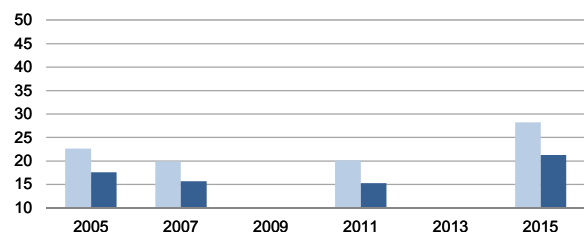
Travaux d'agrandissement, transformation et entretien Umbau- und Unterhaltsarbeiten

En % des dépenses totales de construction
In % des Totals der Bauausgaben



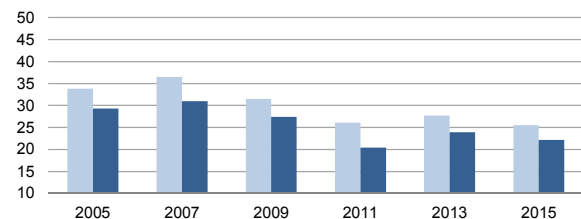
Emplois dans des branches innovatrices Beschäftigte in innovativen Branchen

En % du total des emplois / In % des Totals der Beschäftigten



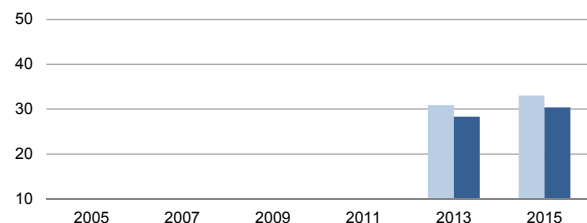
Emplois dans des branches à productivité du travail élevée Beschäftigte in Branchen mit hoher Arbeitsproduktivität

En % du total des emplois. Série révisée
In % des Totals des Beschäftigten. Revidierte Reihe



Niveau de qualifications Qualifikationsniveau

Part de la population de formation tertiaire, en %
Bevölkerungsanteil mit Ausbildung auf tertiärer Stufe, in %



■ Moyenne des cantons participants / Durchschnitt der beteiligten Kantone
■ Canton de Fribourg / Kanton Freiburg

¹Les années ne se réfèrent pas à la période de relevé, mais à celles de récolte des données. Les limites maximales et minimales représentées dans l'échelle des graphiques ont été fixées de manière à ce que les résultats actuels et futurs se trouvent dans l'intervalle qu'elles délimitent. Pour plus d'informations sur les indicateurs, voir début de ce chapitre

¹Die Jahre beziehen sich nicht auf die Erhebungsperiode, sondern auf jene der Datensammlung. Die Werte für die unteren und oberen Grenzen auf der y-Achse der Grafiken wurden so festgelegt, dass derzeitige und zukünftige Resultate im gewählten Intervall abgebildet werden können. Für mehr Informationen über die Indikatoren, siehe Beginn dieses Kapitels

Source: Cercle indicateurs, de 2005 à 2015 - Office fédéral de la statistique, Neuchâtel / Service de la statistique du canton de Fribourg

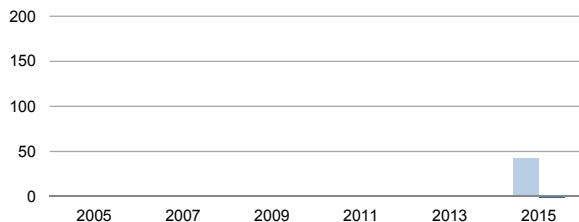
Quelle: Cercle indicateurs von 2005 bis 2015 - Bundesamt für Statistik, Neuenburg / Amt für Statistik des Kantons Freiburg, g17-036

Cercle indicateurs - Indicateurs de développement durable de la dimension économie¹, de 2005 à 2015

Cercle indicateurs - Nachhaltigkeitsindikatoren der Dimension Wirtschaft¹ von 2005 bis 2015

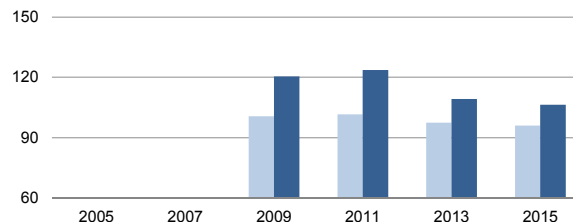
G21-04

Taux d'endettement net
Nettoverschuldungsquotient
En % / In %



Indice de l'exploitation du potentiel fiscal
Index der Steueraus schöpfung

Charge fiscale totale, moyenne suisse = 100
Gesamtsteuerbelastung, Schweizer Durchschnitt = 100



■ Moyenne des cantons participants / Durchschnitt der beteiligten Kantone

■ Canton de Fribourg / Kanton Freiburg

¹Les années ne se réfèrent pas à la période de relevé, mais à celles de récolte des données. Les limites maximales et minimales représentées dans l'échelle des graphiques ont été fixées de manière à ce que les résultats actuels et futurs se trouvent dans l'intervalle qu'elles délimitent. Pour plus d'informations sur les indicateurs, voir début de ce chapitre

¹Die Jahre beziehen sich nicht auf die Erhebungsperiode, sondern auf jene der Datensammlung. Die Werte für die unteren und oberen Grenzen auf der y-Achse der Grafiken wurden so festgelegt, dass derzeitige und zukünftige Resultate im gewählten Intervall abgebildet werden können. Für mehr Informationen über die Indikatoren, siehe Beginn dieses Kapitels

Source: Cercle indicateurs, de 2005 à 2015 - Office fédéral de la statistique, Neuchâtel / Service de la statistique du canton de Fribourg

Quelle: Cercle indicateurs von 2005 bis 2015 - Bundesamt für Statistik, Neuenburg / Amt für Statistik des Kantons Freiburg, g17-036

Cercle indicateurs - Indicateurs de développement durable de la dimension société¹, de 2005 à 2015

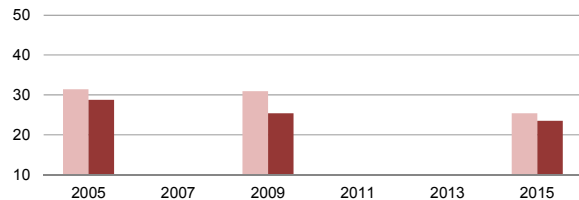
Cercle indicateurs - Nachhaltigkeitsindikatoren der Dimension Gesellschaft¹ von 2005 bis 2015

G21-05

Nuisances sonores dues au trafic

Störungen durch Verkehrslärm

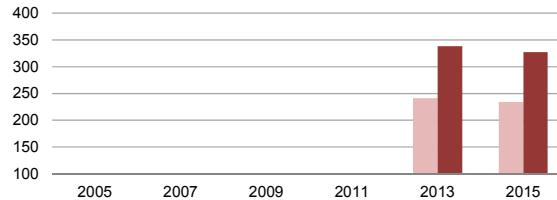
Part de la population s'estimant exposée, en %
Anteil Bevölkerung, der durch Verkehrslärm gestört ist, in %



Accès au système de transports publics

Zugang zum System ÖV

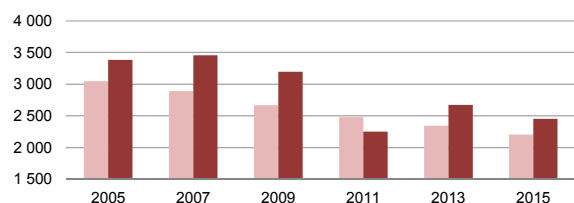
Distance moyenne du lieu d'habitation à l'arrêt le plus proche, en m
Durchschnittliche Distanz vom Wohnort zur nächsten Haltestelle, in m



Années de vie potentielles perdues

Potenziell verlorene Lebensjahre

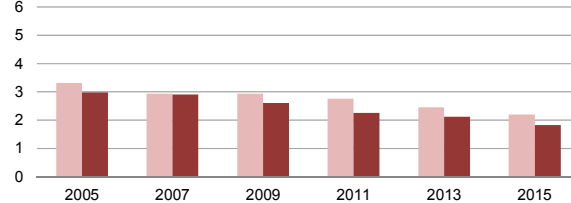
Nombre d'années pour 100 000 habitants
Anzahl Jahre für 100 000 Einwohner



Accidents de la circulation routière avec victimes

Anzahl Verkehrsunfälle mit Personenschäden

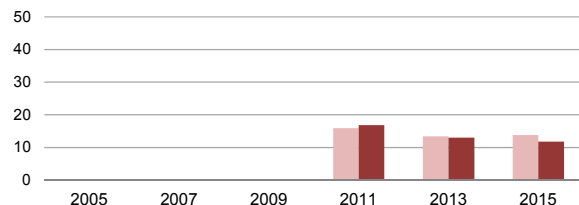
Nombre d'accidents pour 1000 habitants
Anzahl Unfälle pro 1000 Einwohner



Infractions de violence grave

Schwere Gewaltstraftaten

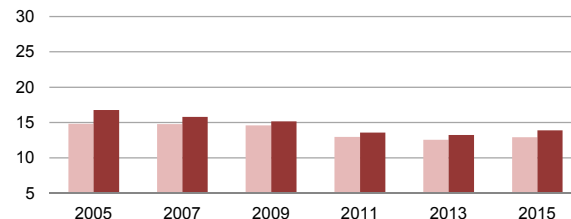
Nombre d'infractions pour 100 000 habitants. Série révisée
Anzahl Straftaten pro 100 000 Einwohner. Revidierte Reihe



Contribuables à faible revenu

Steuerpflichtige mit niedrigem Einkommen

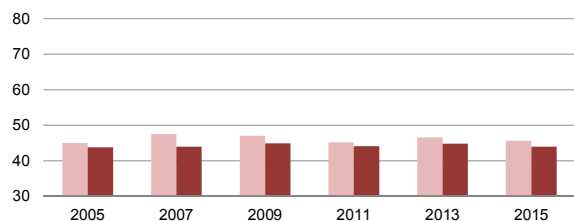
En % du total des contribuables / In % des Totals der Steuerpflichtigen



Participation aux élections et aux votations

Stimm- und Wahlbeteiligung

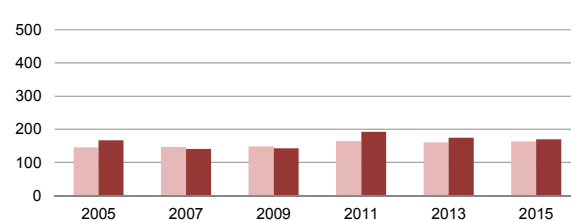
En % / In %



Dépenses en faveur de la culture et des loisirs

Kultur- und Freizeitausgaben

En francs par habitant. Série révisée
In Franken pro Einwohner. Revidierte Reihe



■ Moyenne des cantons participants / Durchschnitt der beteiligten Kantone

■ Canton de Fribourg / Kanton Freiburg

¹Les années ne se réfèrent pas à la période de relevé, mais à celles de récolte des données. Les limites maximales et minimales représentées dans l'échelle des graphiques ont été fixées de manière à ce que les résultats actuels et futurs se trouvent dans l'intervalle qu'elles délimitent. Pour plus d'informations sur les indicateurs, voir début de ce chapitre

¹Die Jahre beziehen sich nicht auf die Erhebungsperiode, sondern auf jene der Datensammlung. Die Werte für die unteren und oberen Grenzen auf der y-Achse der Grafiken wurden so festgelegt, dass derzeitige und zukünftige Resultate im gewählten Intervall abgebildet werden können. Für mehr Informationen über die Indikatoren, siehe Beginn dieses Kapitels

Source: Cercle indicateurs, de 2005 à 2015 - Office fédéral de la statistique, Neuchâtel / Service de la statistique du canton de Fribourg

Quelle: Cercle indicateurs von 2005 bis 2015 - Bundesamt für Statistik, Neuenburg / Amt für Statistik des Kantons Freiburg, g17-038

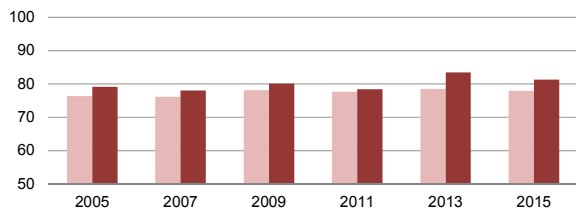
Cercle indicateurs - Indicateurs de développement durable de la dimension société¹, de 2005 à 2015

Cercle indicateurs - Nachhaltigkeitsindikatoren der Dimension Gesellschaft¹ von 2005 bis 2015

G21-05

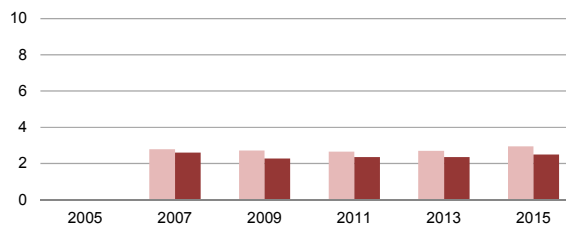
Jeunes en formation Jugendliche in Ausbildung

Taux de scolarisation des jeunes de 18 ans, en %
Schulbesuchsquote der 18-Jährigen, in %



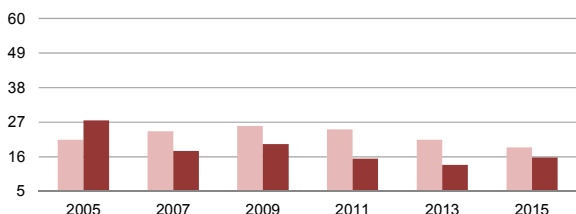
Bénéficiaires de prestations d'aide sociale Bezüger von Sozialhilfeleistungen

En % de la population totale / In % der Gesamtbevölkerung



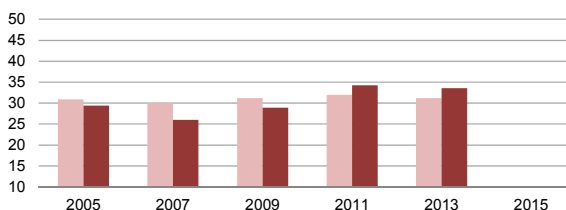
Naturalisations Einbürgerungen

En ‰ / In ‰



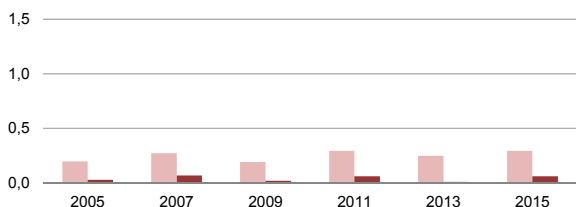
Femmes occupant des positions de cadre Frauen in Kaderpositionen

Part en % / Anteil in %



Actions d'aide Hilfsaktionen

Part des dépenses pour des actions d'entraide, en ‰
Anteil der Ausgaben für Hilfsaktionen, in ‰



■ Moyenne des cantons participants / Durchschnitt der beteiligten Kantone
■ Canton de Fribourg / Kanton Freiburg

¹Les années ne se réfèrent pas à la période de relevé, mais à celles de récolte des données. Les limites maximales et minimales représentées dans l'échelle des graphiques ont été fixées de manière à ce que les résultats actuels et futurs se trouvent dans l'intervalle qu'elles délimitent. Pour plus d'informations sur les indicateurs, voir début de ce chapitre

¹Die Jahre beziehen sich nicht auf die Erhebungsperiode, sondern auf jene der Datensammlung. Die Werte für die unteren und oberen Grenzen auf der y-Achse der Grafiken wurden so festgelegt, dass derzeitige und zukünftige Resultate im gewählten Intervall abgebildet werden können. Für mehr Informationen über die Indikatoren, siehe Beginn dieses Kapitels

Source: Cercle indicateurs, de 2005 à 2015 - Office fédéral de la statistique, Neuchâtel / Service de la statistique du canton de Fribourg

Quelle: Cercle indicateurs von 2005 bis 2015 - Bundesamt für Statistik, Neuenburg / Amt für Statistik des Kantons Freiburg, g17-038

Indicateurs complémentaires au Cercle indicateurs

Dimension Environnement

Chauffages "écologiques"

- > Définition: Part des chauffages à pompe à chaleur, bois, chaleur à distance et capteur solaire dans les bâtiments à usage d'habitation
- > Unité: %
- > Evolution visée: augmentation

Répartition modale du transport de personnes

- > Définition: Part des transports publics dans l'ensemble des transports de personnes sur la route et le rail
- > Unité: % des personnes-kilomètres (somme des kilomètres parcourus par les personnes en un an)
- > Evolution visée: augmentation

Emission de CO₂ des voitures de tourisme neuves

- > Définition: Emission moyenne de CO₂ des voitures de tourisme neuves avec première mise en circulation durant l'année
- > Unité: g/km
- > Evolution visée: diminution

Dimension Economie

Indicateur de qualité de localisation

- > Définition: Indicateur du Credit Suisse se basant sur les facteurs d'implantation suivants: accessibilité aux transports, disponibilité en travailleurs spécialisés et très qualifiés, accessibilité pour la main-d'œuvre (circulation aux heures de pointe) et aux aéroports, charge fiscale des personnes physiques et morales
- > Unité: Indice (CH = 0)
- > Evolution visée: augmentation

Dimension Société

Attitude favorable à la santé: activité physique

- > Définition: Part des personnes pratiquant au moins 150 minutes par semaine d'activité physique modérée ou au moins 2 fois par semaine une activité physique intense
- > Unité: %
- > Evolution visée: augmentation

Inégalité des revenus

- > Définition: Indicateur synthétique de l'inégalité de répartition des revenus (coefficient de Gini)
0 = égalité parfaite, 1 = inégalité totale
- > Unité: Indice
- > Evolution visée: diminution

Taux de dépendance des personnes âgées

- > Définition: Rapport entre l'effectif de la population aux âges avancés généralement inactifs (65 ans ou plus) et l'effectif de la population en âge de travailler (20-64 ans)
- > Unité: %
- > Evolution visée: diminution

Ergänzende Indikatoren zum Cercle indicateurs

Dimension Umwelt

"Ökologische" Heizungen

- > Definition: Anteil der Heizungen mit Wärmepumpe, Holz, Fernwärme und Sonnenkollektoren in den Gebäuden mit Wohnnutzung
- > Einheit: %
- > Zielrichtung: erhöhen

Modalsplit im Personenverkehr

- > Definition: Anteil öffentlicher Verkehr am gesamten Personenverkehr auf Strasse und Schiene
- > Einheit: % der Personenkilometer (Summe aller von Personen zurückgelegten Kilometer innerhalb eines Jahres)
- > Zielrichtung: erhöhen

CO₂-Emissionen der neuen Personenwagen

- > Definition: Durchschnittliche CO₂-Emission der im jeweiligen Jahr erstmals in Verkehr gesetzten neuen Personenwagen
- > Einheit: g/km
- > Zielrichtung: reduzieren

Dimension Wirtschaft

Standortqualitätsindikator

- > Definition: Indikator der Credit Suisse beruhend auf folgenden Standortfaktoren: verkehrstechnische Erreichbarkeit, Verfügbarkeit von Fachkräften und Hochqualifizierten, Erreichbarkeit von Beschäftigten (Geschäftsverkehr) und Flughäfen, Steuerbelastung der natürlichen und juristischen Personen
- > Einheit: Index (CH = 0)
- > Zielrichtung: erhöhen

Dimension Gesellschaft

Gesundheitsrelevantes Verhalten: körperliche Aktivität

- > Definition: Anteil Personen, die mindestens 150 Minuten pro Woche mässige körperliche Aktivität oder zumindest 2 Mal pro Woche intensive körperliche Aktivität ausüben
- > Einheit: %
- > Zielrichtung: erhöhen

Einkommensungleichheit

- > Definition: Synthetischer Indikator für die Ungleichheit der Einkommen (Gini-Koeffizient)
0 = vollkommene Gleichheit, 1 = vollkommene Ungleichheit
- > Einheit: Index
- > Zielrichtung: reduzieren

Altersquotient

- > Definition: Verhältnis der Anzahl Menschen in einem Alter, in dem man im Allgemeinen wirtschaftlich nicht mehr aktiv ist (65 Jahre und mehr), zur Anzahl der Personen im erwerbsfähigen Alter (20-64 Jahre)
- > Einheit: %
- > Zielrichtung: reduzieren

Développement durable en quelques chiffres (4^e partie: indicateurs complémentaires au Cercle indicateurs¹ de 1979/80 à 2016)

 Nachhaltige Entwicklung in einigen Zahlen (4. Teil: Ergänzende Indikatoren zum Cercle indicateurs¹ von 1979/80 bis 2016)

| T21-04 | Chauffages "écologiques" | Répartition modale du transport de personnes | Emission de CO ₂ des voitures de tourisme neuves | Indicateur de qualité de localisation | Attitude favo- rable à la santé: activi- té physique | Inégalité des revenus | Taux de dépen- dance des per- sonnes âgées |
|---|-----------------------------|--|---|---|---|-----------------------------|--|
| | % | Transport public, en % | g/km | Indice | % | Indice | % |
| | "Ökologische" Heizungen | Modalsplit im Personenverkehr | CO ₂ -Emissionen der neuen Personenwagen | Standort- qualitäts- indikator | Gesundheits- relevantes Verhal- ten: körperliche Aktivität | Einkommens- ungleichheit | Altersquotient |
| | % | Öffentlicher Verkehr, in % | g/km | Index | % | Index | % |
| Suisse / Schweiz | | | | | | | |
| 1979/80 | ... | ... | ... | ... | ... | 0,366 | ... |
| 1981 | ... | ... | ... | ... | ... | ... | 23,5 |
| 1985/86 | ... | ... | ... | ... | ... | 0,380 | ... |
| 1990 | 20,3 | ... | ... | ... | ... | ... | 23,5 |
| 1994 | ... | 18,1 | ... | ... | ... | ... | 23,7 |
| 1997 | ... | ... | ... | ... | ... | ... | 24,4 |
| 1999/2000 | ... | ... | ... | ... | ... | 0,371 | ... |
| 2000 | 18,6 | 17,5 | ... | ... | ... | ... | 25,0 |
| 2002 | ... | ... | ... | ... | 62,5 | 0,364 | 25,2 |
| 2005 | ... | 20,4 | ... | 0,00 | ... | 0,378 | 25,7 |
| 2007 | ... | ... | ... | 0,00 | 66,6 | 0,393 | 26,4 |
| 2009 | 22,1 | ... | ... | 0,00 | ... | 0,389 | 27,0 |
| 2010 | 22,6 | 23,4 | 161 | 0,00 | ... | 0,392 | 27,1 |
| 2011 | 23,4 | ... | 155 | 0,00 | ... | 0,408 | 27,6 |
| 2012 | 24,0 | ... | 151 | 0,00 | 72,5 | 0,396 | 28,0 |
| 2013 | 24,5 | ... | 145 | 0,00 | ... | ... | 28,4 |
| 2014 | 25,3 | ... | 142 | 0,00 | ... | ... | 28,7 |
| 2015 | ... | ... | 135 | 0,00 | ... | ... | 29,0 |
| 2016 | ... | ... | ... | 0,00 | ... | ... | ... |
| Canton de Fribourg / Kanton Freiburg | | | | | | | |
| 1979/80 | ... | ... | ... | ... | ... | 0,331 | ... |
| 1981 | ... | ... | ... | ... | ... | ... | 22,6 |
| 1985/86 | ... | ... | ... | ... | ... | 0,342 | ... |
| 1990 | 26,0 | ... | ... | ... | ... | ... | 22,3 |
| 1994 | ... | ... | ... | ... | ... | ... | 21,2 |
| 1997 | ... | ... | ... | ... | ... | ... | 21,1 |
| 1999/2000 | ... | ... | ... | ... | ... | 0,335 | ... |
| 2000 | 24,2 | ... | ... | ... | ... | ... | 21,3 |
| 2002 | ... | ... | ... | ... | 60,6 | 0,328 | 21,3 |
| 2005 | ... | 12,2 | ... | -0,65 | ... | 0,335 | 21,2 |
| 2007 | ... | ... | ... | -0,65 | 62,9 | 0,338 | 21,7 |
| 2009 | 31,1 | ... | ... | -0,60 | ... | 0,338 | 22,4 |
| 2010 | 32,1 | 18,3 | 157 | -0,65 | ... | 0,340 | 22,5 |
| 2011 | 33,3 | ... | 149 | -0,61 | ... | 0,363 | 22,9 |
| 2012 | 34,3 | ... | 146 | -0,52 | 64,7 | 0,357 | 23,2 |
| 2013 | 35,3 | ... | 141 | -0,94 | ... | ... | 23,5 |
| 2014 | 36,4 | ... | 138 | -0,98 | ... | ... | 23,7 |
| 2015 | ... | ... | 133 | -0,97 | ... | ... | 24,1 |
| 2016 | ... | ... | ... | -0,95 | ... | ... | ... |

¹Pour plus de détails ou d'informations sur les indicateurs et leurs définitions, voir explications préalables

¹Für mehr Einzelheiten und Informationen über die Indikatoren und deren Definitionen, siehe vorherige Erklärungen

 Source: Office fédéral de la statistique, Neuchâtel, Credit Suisse, Zurich, Administration fédérale des contributions, Berne / Service de la statistique du canton de Fribourg
 Quelle: Bundesamt für Statistik, Neuenburg, Credit Suisse, Zürich, Eidg. Steuerverwaltung, Bern / Amt für Statistik des Kantons Freiburg, t17-583

| | | |
|---|---|---|
| O | T | P |
| ! | ✓ | ! |

Indicateurs complémentaires au Cercle indicateurs - Indicateurs de développement durable, de 1979/80 à 2016

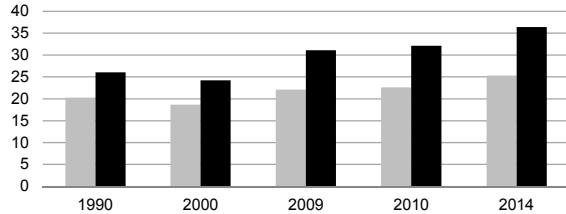
Ergänzende Indikatoren zum Cercle indicateurs - Nachhaltigkeitsindikatoren von 1979/80 bis 2016

G21-06

Chauffages "écologiques"

"Ökologische" Heizungen

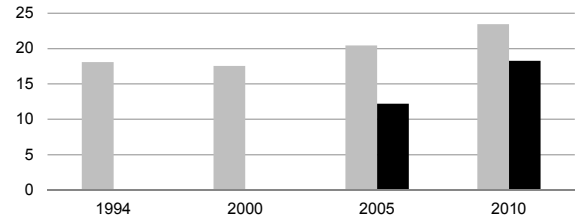
En % du total des chauffages / In % der gesamten Heizungen



Répartition modale du transport de personnes

Modalsplit im Personenverkehr

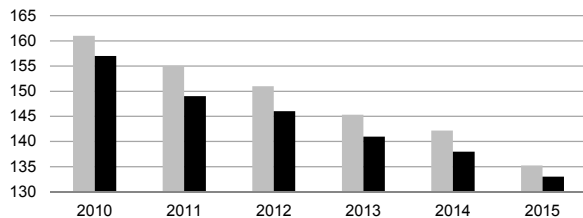
Part du transport public, en % des personnes-kilomètres
Anteil des öffentlichen Verkehrs, in % der Personenkilometer



Emissions de CO₂ des voitures de tourisme neuves

CO₂-Emissionen der neuen Personenwagen

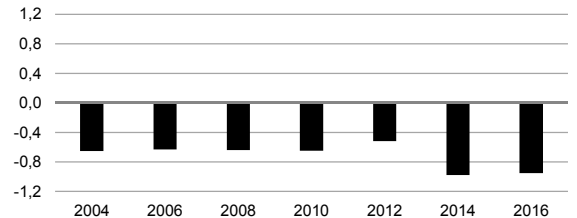
Moyenne, en g/km / Durchschnitt, in g/km



Indicateur de qualité de localisation

Standortqualitätsindikator

Indicateur synthétique, CH = 0,0 / Synthetischer Indikator, CH = 0,0

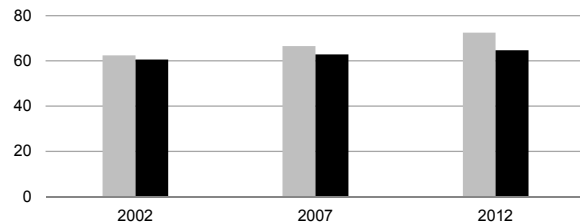


Attitude favorable à la santé: activité physique

Gesundheitsrelevantes Verhalten: körperliche Aktivität

Personnes pratiquant une activité physique, en %

Personen, die sich körperlich betätigen, in %

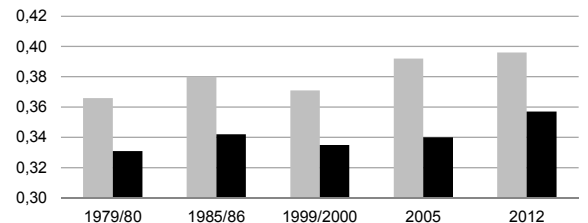


Inégalité des revenus

Einkommensungleichheit

0 = égalité parfaite, 1 = inégalité totale

0 = vollkommene Gleichheit, 1 = vollkommene Ungleichheit

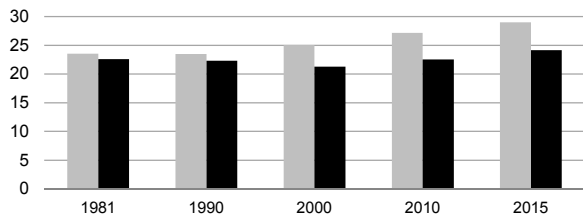


Taux de dépendance des personnes âgées

Altersquotient

Personnes de 65 ans et plus pour 100 personnes de 20-64 ans

65-jährige und ältere Personen je 100 20-64-jährige Personen



■ Suisse / Schweiz
■ Canton de Fribourg / Kanton Freiburg

¹Pour plus de détails ou d'informations sur les indicateurs et leurs définitions, voir explications préalables

¹Für mehr Einzelheiten und Informationen über die Indikatoren und deren Definitionen, siehe vorherige Erklärungen

Source: Office fédéral de la statistique, Neuchâtel, Credit Suisse, Zurich, Administration fédérale des contributions, Berne / Service de la statistique du canton de Fribourg

Quelle: Bundesamt für Statistik, Neuenburg, Credit Suisse, Zürich, Eidg. Steuerverwaltung, Bern / Amt für Statistik des Kantons Freiburg, g17-054

A

Abattages d'animaux 181
 Abeilles. *Voir* Ruches d'abeilles
 Abonnements des transports publics 249
 Abricotiers 178
 Abris de protection civile 208
 Accès au système de transports publics 433, 437, 438, 439, 443
 Accidents avec blessés (Circulation) 237, 251
 Accidents avec dégâts matériels (Circulation) 251
 Accidents de la circulation routière 237, 251
 Accidents de la circulation routière avec victimes 433, 437, 438, 439, 443
 Accidents de la route (Causes de décès) 284
 Accidents de transport (Causes de décès) 302, 303, 304
 Accidents mortels (Circulation) 237, 251
 Accidents non professionnels reconnus 285
 Accidents pris en charge par la SUVA 285
 Accidents professionnels reconnus 285
 Accidents reconnus des demandeurs d'emploi 285
 Accroissement des documents (Bibliothèques) 350
 Acquéreur (Transactions immobilières) 200
 Acquisition de la nationalité suisse 47
 Actes de défaut de biens 159
 Actes de poursuites 159
 Actif (Finances cantonales) 375
 Actions d'aide 434, 437, 438, 439, 443
 Activité économique 100, 101, 102, 103, 104, 109, 110, 114, 120, 121, 122, 154, 155, 156, 158
 Activité professionnelle 53, 93
 Activités de la construction 197
 Administration et prévention (Santé) 283
Administration publique 371, 373, 374
 Adoptions 48
 Aérodrome. *Voir* Champ d'aviation
 Aéroport. *Voir* Champ d'aviation
 Age 13, 14, 20, 21, 31, 39, 113, 336, 422, *Voir aussi* Classe d'âges
 Age des époux au moment du divorce 45
 Age en années révolues 40, 43
 Age moyen de la mère à la naissance 38
 Agglomération 69, 73
 Agglomération de Fribourg 13, 14, 15, 16, 57, 58, 95, 96, 167, 168, 169, 227, 237, 307
 Agrandissement, transformation, démolition (Construction) 213, 222
Agriculture 165, 167, 168, 169, 170, 171, 173, 177, 179
 Agriculture biologique 167, 177
 AI (Assurance-invalidité) 267, 271, 272
 Aide à domicile 300
 Aide matérielle (Aide sociale) 280
 Aide sociale 268, 278, 279, 280
 Ajournés (Armée) 415
 Ajustement du bilan démographique 16
 Aliénations immobilières. *Voir* Transactions immobilières
 Allocations pour impotents (AI) 267, 274
 Allocations pour impotents (AVS) 267, 270
 Allround (J+S) 347
 Altitude 60
 Altitude de la commune la plus basse 58, 59
 Altitude de la commune la plus élevée 58, 59
 Altitude des lacs artificiels 62
 Altitude des lacs naturels 62
 Altitudes extrêmes 59
 Amende (Condamnations) 427
 Animaux abattus 181
 Animaux de compagnie et de sport 353
 Année de la condamnation 427
 Année de naissance des étudiants 331
 Année fiscale 396, 397, 398
 Années de vie potentielles perdues 433, 437, 438, 439, 443
 Appartements de vacances. *Voir* Logements de vacances
 Appartements. *Voir* Logements
 Apprentis 328, 329
 Apprentissage 309, 326, 328, *Voir aussi* Formation professionnelle
 Approvisionnement en énergie 187
 Arbres fruitiers dans l'agriculture. *Voir* Cultures fruitières intensives
 Armée. *Voir* Recrutement (Armée)
 Arrivées (Bilan démographique) 16, 46
 Arrivées (Hôtels et établissements de cure) 227, 229
 Asile. *Voir* Demandes d'asile; Personnes dans le processus d'asile
 Assistance. *Voir* Aide sociale
 Association 157
 Assurance des animaux de rente 262, 263
 Assurance immobilière 261
 Assurance obligatoire des soins 292
 Assurance-chômage 277

A

Abfahrtskanton (Pendler) 253
 Abfallentsorgung 88
 Abfallproduktion 88
 Abfallverwertung 88
 Abflussmenge der Flüsse, mittlere 63
 Abitur. *Siehe* Maturazeugnisse, ausgestellt
 Abonnements des öffentlichen Verkehrs 249
 Abstimmungen 357, 367, 369
 Ackerbaubetriebe 169
 Administrativmassnahmen (Strassenverkehr) 426
 Adoptionen 48
 AG (Aktiengesellschaft) 157
 Agglomeration 69, 73
 Agglomeration Freiburg 13, 14, 15, 16, 57, 58, 95, 96, 167, 168, 169, 227, 237, 307, 349
 AHV (Alters- und Hinterlassenenversicherung) 267, 269
 AHV-Renten 267, 269
 AIDS (Todesursachen) 284
 Aktiengesellschaft. *Siehe* AG
 Aktiengesellschaften (Steuern) 396, 398, 403
 Aktive Bevölkerung. *Siehe* Erwerbspersonen
 Aktiven (Kantonsfinanzen) 375
 Allgemeinbildende Schulen 307
 Allgemeine Ausbildung 342, 343
 Allround (J+S) 347
 Alter 13, 14, 20, 21, 31, 39, 113, 336, 422, *Siehe auch* Altersklasse
 Alter der Ehegatten zum Zeitpunkt der Scheidung 45
 Alter in vollendeten Jahren 40, 43
 Alters- und Pflegeheime 289
 Altersheime 289
 Altersklasse 13, 14, 37, 40, 53, 54, 97, 113, 119, 124, 125, 126, 278, 295, 302, 303, 304, 342, 422
 Altersklasse (5 Jahre) 20, 43, 99, 270, 273, 274, 276
 Altersklasse der Mutter 37
 Alterspension 275, 276
 Alterspyramide 21
 Alterspyramide der Lehrkräfte 341
 Altersquotient 21, 445, 446, 447
 Altersrenten (AHV) 267, 269
 Altersvorsorge, private 265
 Ambulante Krankenpflege 283
 Ambulanter Sektor (Ärzte) 290
 Änderung des Bevölkerungstyps 16, 46
 Anerkennungen der Vaterschaft 39
 Angestellte. *Siehe* Beschäftigte
 Anhänger 239
 Ankünfte (Hotel- und Kurbetriebe) 227, 229
 Anlagen bei Banken 260
 Anlehre 309, 310, 311, 312, 315, 316, 326, 327, 328
 Annehmende Stände (Abstimmungen) 367
 Anwälte 424
 Anwesende Bevölkerung. *Siehe* Bevölkerung, ortsanwesende
 Anwesenheitsbewilligung 33
 Anwesenheitsdauer (Ausländer) 31
 Anzahl Bezirke 57
 Anzahl der Zimmer der Wohnung 218, 219
 Anzahl Gemeinden 57, 64, 66, 67, 68, 69
 Äpfel 178
 Apotheker 289, 291
 Aprikosen 178
Arbeit 93, 97, *Siehe auch* Erwerb
 Arbeitskräfte, ausländische 93
 Arbeitskräfte, landwirtschaftliche 172
 Arbeitslose, eingeschriebene 94, 97, 112, 113, 114, 115
 Arbeitslosenquote 94, 116, 432, 436, 438, 439, 441
 Arbeitslosenversicherung 277
 Arbeitslosigkeit 93, 116, 277
 Arbeitsplätze. *Siehe* Beschäftigte
 Arbeitsstätten 154, 155, 156, 254
 Arbeitsstätten des öffentlichen Sektors 154
 Arbeitsstätten des privaten Sektors 154
 Arbeitsstellen 158, *Siehe auch* Beschäftigte; Erwerbstätige
 Arbeitsstellen, neugeschaffene 158
 Arbeitszeit 93
 Armee. *Siehe* Rekrutierung (Armee)
 Armenfürsorge. *Siehe* Sozialhilfe
 Art der Arbeiten (Bauwesen) 213, 222
 Art der Bank 260
 Art der Bankniederlassung 260
 Art der Hauptstrafe 427
 Art des Rechtsgeschäfts der Immobilientransaktion 200
 Ärzte 289, 290, 291
 Ärzte im ambulanten Sektor 289, 291

Index

Assurance-incendie. *Voir* Assurance immobilière
Assurance-maladie 292, 297
Assurances 257
Assurances privées 257
Assurances sociales 265, 267
Assurés pour les soins médico-pharmaceutiques 277
Attitude face à la santé 293
Attitude favorable à la santé - activité physique 445, 446, 447
Augmentation annuelle (Prix) 141
Autobus (Transports) 244
Autorisation de résidence 33
Autorisations de construire. *Voir* Constructions autorisées
Autorités. *Voir* Politique
Autos (Véhicules immatriculés). *Voir* Voitures de tourisme
Avertissements (Circulation routière) 426
Aviation. *Voir* Trafic aérien
Avions à moteur 252
Avocats 424
AVS (Assurance-vieillesse et survivants) 267, 269

B

Baccalauréat. *Voir* Certificats de maturité délivrés
Bachelor (HES) 338
Bachelor (Université) 339
Banque cantonale de Fribourg 260
Banques 257, 259, 260
Banques cantonales 259, 260
Banques Raiffeisen 259, 260
Banques régionales 259, 260
Barrages 189
Bars d'hôtel 233
Bassin des rivières 62
Bateaux habitables (Parahôtellerie) 228
Bateaux immatriculés 245
Bâtiment (Genre de construction) 213, 223
Bâtiment (Type de construction) 146
Bâtiments (Parc immobilier) 203
Bâtiments assurés 261
Bâtiments atteints par un sinistre 261
Bénéficiaire (Aide sociale) 268, 278, 279, 280
Bénéficiaires (AI) 271, 272, 274, *Voir aussi* Rentiers (AI)
Bénéficiaires (AVS) 269, 270
Bénéficiaires de prestations d'aide sociale 434, 437, 438, 439, 443
Bétail bovin. *Voir* Bovins
Bétail. *Voir* Cheptel
Bibliothèque cantonale et universitaire 350
Bilan de la population résidente permanente 12
Bilan de l'Etat de Fribourg 375
Bilan démographique 16, 34
Blessés (Victimes de la circulation routière) 251
Bois d'énergie en copeaux (Bois livré) 185
Bois d'énergie en bûches (Bois livré) 185
Bois d'industrie (Bois livré) 185
Bois en grumes (Bois livré) 185
Bois livré 185
Bois. *Voir* Sylviculture; Emplois; Test conjoncturel
Bourses d'études 340
Boursiers 340
Bovins 167, 173, 177, 180, 181
Bovins (Assurance des animaux de rente) 262
Branche (Conservatoire) 335
Branche économique 133, 134
Brevet fédéral 309, 310, 311, 312, 315, 316, 326, 328
Buvettes, cafétérias, colonies étrangères 233

C

Cabarets. *Voir* Dancings, cabarets
Cafés. *Voir* Etablissements publics
Cafétérias. *Voir* Buvettes, cafétérias, colonies étrangères
Caisse de prévoyance du personnel de l'Etat 275, 276
Caisse nationale suisse d'assurance en cas d'accidents 285
Caisse publique cantonale d'assurance-chômage 277
Caisses de crédit mutuel 259
Caisses d'épargne 259, 260
Caisses-maladie. *Voir* Assurance-maladie
Campings 228
Camps (J+S) 352, 353
Candidats aux examens 328
Canton de départ (Navetteurs) 253
Canton de destination (Navetteurs) 253
Cantons 13, 14, 15, 16, 58, 95, 96, 137, 153, 167, 168, 169, 170, 171, 199, 267, 268, 283, 284, 285, 307, 331, 333, 347, 349, 373, 374, 421, 422, 423, 435, 436, 437

Stichwortverzeichnis

Ärzte im stationären Sektor 289
Ärzte, berufstätige 284, 289, 290
Arztkonsultation 298
Asylgesuche 49
Aufenthalte (Krankenhäuser) 286, 287, 288
Aufenthaltsdauer, durchschnittliche (Gesundheit) 286
Aufenthaltsdauer, durchschnittliche (Tourismus) 233
Auflösungen der Partnerschaften 44
Auftraggeber 214, 223
Aufwand (Gemeindefinanzen) 383
Aufwand der laufenden Rechnung (Gemeindefinanzen) 383
Ausbildung 127
Ausbildungsform 326
Ausbildungsstätte 254
Ausfuhr 153, 163, 164
Ausgaben (Gemeindefinanzen) 387
Ausgaben (Kantonsfinanzen) 377
Ausgaben der Finanzrechnung (Kantonsfinanzen) 376, 377, 378, 380
Ausgaben der Kantone 373
Ausgaben des Kantons für die Strassen 255
Ausgaben für Anschaffungen (Bibliotheken) 350
Ausländer 31, 47, *Siehe auch* Bevölkerung, ausländische; Asylgesuche
Ausländeranteil 31
Ausländergesetz 421
Ausländerkolonien. *Siehe* Büvetten, Cafeterias, Ausländerkolonien
Ausländisches Programm 309, 310, 311, 312, 314, 315, 316, 322, 323
Auslastung der Betten (Tourismus) 227, 229
Auslastung der technischen Produktionskapazitäten in der Industrie 162
Auslastung der Zimmer (Tourismus) 227, 229
Ausleihen (Kantons- und Universitätsbibliothek) 350
Aussenhandel. *Siehe* Handel, internationaler
Aussenhandelspreise 135
Äusserste Grenzpunkte 59
Austritte (Krankenhäuser) *Siehe* Aufenthalte
Auswanderer. *Siehe* Wegzuger
Auszahlungen (Sozialhilfe) 279
Auszahlungen, monatliche (AHV) 269
Auszahlungen, monatliche (IV) 271, 272
Autobusse (Verkehr) 244
Automobile (Immatrikulierte Fahrzeuge). *Siehe* Personenwagen

B

Bachelor (FH) 338
Bachelor (Universität) 339
Bahnen, konzessionierte 237, 244
Bahnnetz. *Siehe* Eisenbahnnetz
Banken 257, 259, 260
Bankniederlassungen 259, 260
Bankspareinlagen 259
Bauart 213, 223
Bauausgaben 197
Baubewilligungen. *Siehe* Bauten, bewilligte
Baugewerbe 146
Bauinvestitionen 199, 222, 223, 224
Bauperiode der Wohnung (Immobilienpark) 205
Bauperiode des Gebäudes (Immobilienpark) 203
Baupreisindex, schweizerischer 146
Bautätigkeit 197
Bautechnische Schule (BTS) 309, 310, 311, 312, 315, 316, 326
Bauten, bewilligte 213, 214, 215, 216
Bauwerksart 146
Bauwesen 197, 199
Bedarfsgruppen (Preise) 142
Bedarfsindex, synthetischer 381, 382
Beherbergungskapazität (Tourismus) 229
Beiträge (Direktzahlungen) 170
Beiträge (Strassen) 254
Belastung durch Verkehrslärm 433, 437, 443
Belastungsquotient (Bevölkerung) 12, 13
Benennung der Parteien und der Wählergruppen 358
Bereinigter Aufwand 383
Bereinigter Ertrag 383
Bereinigung der Bevölkerungsbilanz 16
Beruf 115, *Siehe auch* Berufsgruppen
Beruf (Berufsausbildung) 329
Berufliche Grundausbildung 327, 328
Berufliche Grundbildung 329
Berufliche Stellung 127
Berufsausbildung 307, 308, 309, 310, 311, 312, 314, 315, 316, 322, 326, 327, 328, 342, 343, *Siehe auch* Sekundarstufe II, Berufsausbildung
Berufsbildung Gewerbe und Industrie 321

Index

Cantons ayant accepté (Votations) 367
Capacité d'autofinancement (Finances communales) 392
Capacité des lacs artificiels 62
Capacité d'hébergement (Tourisme) 229
Capacité/besoin de financement 131
Capital (Impôt fédéral direct) 398
Capital assuré (Assurance immobilière) 261
Caractère de la banque 260
Caractère de l'école 310
Caractéristiques du bâtiment 203
Caractéristiques du logement 205
Catégorie de personnes morales (Impôts) 403
Catégorie de véhicule 238, 239
Catégorie d'utilisateurs (Electricité) 193
Catégorie d'utilisateurs (Gaz naturel) 195
Cause de sinistre (Assurance des animaux de rente) 263
Cause d'invalidité 273, 274
Causes de décès 284, 301, 302, 303, 304
Centre de soins hospitaliers Marsens 286, 287, 288
Centres de gymnastique et de fitness 351
Cercle indicateurs 431, 432, 433, 434, 435, 436, 437, 445, 446, 447
Céréales 179
Cerisiers 178
Certificats de capacité délivrés 328
Certificats de maturité délivrés 337
CFF 237, 244
Chalets (Parahôtellerie) 228
Chambres d'hôtes disponibles 229
Chamois (Chasse) 184
Champ d'aviation 252
Changement de type de population 16, 46
Charge de trafic 247, 248
Charges (Finances communales) 383
Charges apurées 383
Charges de compte de fonctionnement (Finances communales) 383
Chasse 184
Chauffage 203, 205
Chauffages "écologiques" 445, 446, 447
Chefs d'exploitations agricoles 172
Chemins de fer concessionnaires 237, 244
Chemins de fer fédéraux. *Voir* CFF
Cheptel 167, 173, 180, 181
Chevaux 181
Chevaux (Assurance des animaux de rente) 262
Chèvres 180, 181
Chèvres (Assurance des animaux de rente) 262
Chevreuils (Chasse) 184
Chiens 353
Chiffre d'affaires 151
Chômage 93, 116, 277
Chômeurs inscrits 94, 97, 112, 113, 114, 115
Cinemas. *Plus précisément* Ecrans de cinéma
Circulation routière. *Voir* Charge de trafic
Classe d'âges 13, 14, 37, 40, 53, 54, 97, 113, 119, 124, 125, 126, 278, 295, 302, 303, 304, 342, 422
Classe d'âges de la mère 37
Classe d'âges quinquennale 20, 43, 99, 270, 273, 274, 276
Classe de fortune imposable 402
Classe de revenu (Impôts) 374
Classe de revenu imposable 397, 400, 401
Classe de salaire 128
Classe primaire d'accueil 308, 309, 310, 311, 312, 315, 316, 318, 319, 320
Classe primaire de développement 308, 309, 310, 311, 312, 315, 316, 318, 319, 320
Classe spéciale 308, 309, 310, 311, 312, 315, 316, 318, 319, 320
Classes 308, 309, 310, 311, 312, 315, 316. *Voir aussi* Elèves
Classes privées. *Voir* Caractère de l'école
Climat. *Voir* Données climatologiques
Cliniques privées 286, 287, 288
Clôtures de procédures de faillites 159
CNA. *Voir* Caisse nationale suisse d'assurance en cas d'accident
CO 308, 309, 310, 311, 312, 315, 316, 320, 321
CO, classe à exigences de base (EB) 320, 321
CO, classe de développement 320, 321
CO, classe de langues 320, 321
CO, classe générale 320, 321
CO, classe pré-gymnasiale 320, 321
CO, section pratique. *Voir* CO, classe à exigences de base (EB)
Code pénal 421, 423, 425
Coefficients des impôts communaux 404, 407
Coefficients des impôts ecclésiastiques. *Voir* Coefficients d'impôt des paroisses catholiques; Coefficients d'impôt des paroisses réformées
Coefficients d'impôt des paroisses catholiques 408
Coefficients d'impôt des paroisses réformées 412

Stichwortverzeichnis

Berufsbildung Handel 321
Berufsbildung Landwirtschaft 321
Berufsbildung Soziales-Gesundheit 321
Berufsfischfang 183
Berufsgruppen (Berufsausbildung) 328
Berufsgruppen (Lohn) 124, 125, 126
Berufsmaturität 337, *Siehe auch* Maturitätszeugnisse, ausgestellte
Berufsmaturität nach der Lehre 327
Berufsmaturität, integrierte 327
Berufsschule für Behinderte 309, 310, 311, 312, 315, 316, 326, 327, 328
Berufsschulen, höhere 326, 328
Berufsunfälle, akzeptierte 285
Beschäftigte 94, 95, 96, 97, 100, 101, 102, 103, 104, 107, 109, *Siehe auch* Erwerbstätige
Beschäftigte im öffentlichen Sektor 108
Beschäftigte im privaten Sektor 108
Beschäftigte in Branchen mit hoher Arbeitsproduktivität 432, 436, 438, 439, 441
Beschäftigte in der Landwirtschaft 172
Beschäftigte in innovativen Branchen 432, 436, 438, 439, 441
Beschäftigungsgrad der Lehrkräfte 343
Besetzungsgrad von Personenwagen 250
Besonderes Programm 323
Bestand (Bibliotheken) 350
Bestockte Fläche 58, 78
Betagte 289, *Siehe auch* Alters- und Pflegeheime
Betäubungsmittel 422, 427
Betäubungsmittelgesetz 421, 422, 423, 427
Betrag (Stipendien), ausbezahler 340
Betrag der Fürsorgeleistungen (Sozialhilfe) 280
Betreibungsbegehren 159
Betreibungshandlungen 159
Betriebe mit landwirtschaftlicher Nutzfläche 179
Betriebe mit offenem Ackerland 179
Betriebe, begünstigte (Direktzahlungen) 170
Betriebe, hotelähnliche 233
Betriebliche Ausgaben (Kantonsfinanzen) 377
Betriebliche Einnahmen (Kantonsfinanzen) 377
Betriebswirtschaftliche Ausrichtung (Landwirtschaft) 169
Betten in Altersheimen, verfügbare 289
Betten in Pflegeheimen, verfügbare 289
Betten, verfügbare (Heime) 289
Bevölkerung 9, 11, 13, 14, 16, 17, 21, 22, 25, 31, 36, 51, 72, 349, 354, 355, 356
Bevölkerung am Anfang 34
Bevölkerung am Ende 34
Bevölkerung, ausländische 31, 32, 33, *Siehe auch* Arbeitskräfte, ausländische
Bevölkerung, ortsanwesende 11, 17
Bevölkerung, zivilrechtliche 11, 17, 30
Bevölkerungsbestand 13, 14
Bevölkerungsbewegung 9, 36
Bevölkerungsbilanz 16, 34
Bevölkerungsdichte 57, 60, *Siehe auch* Einwohner pro km²
Bevölkerungsentwicklung 25, 31
Bevölkerungsentwicklung, zukünftige 9, 53, 54
Bevölkerungsstruktur 9, 13, 14
Bewegungen (Luftverkehr) 252
Bezirk 13, 14, 15, 16, 22, 26, 30, 33, 34, 49, 50, 57, 58, 59, 60, 66, 68, 77, 78, 86, 95, 96, 103, 104, 111, 112, 116, 156, 167, 172, 173, 199, 201, 210, 216, 219, 221, 227, 228, 237, 238, 241, 261, 268, 288, 289, 291, 307, 323, 336, 349, 351, 353, 354, 365, 383, 387, 392, 399, *Siehe auch* Gemeinde
Bezüger (AHV) 269, 270
Bezüger (IV) 271, 272, 274, *Siehe auch* Rentner (IV)
Bezüger (Sozialhilfe) 268, 278, 279, 280
Bezüger von Sozialhilfeleistungen 434, 437, 438, 439, 443
Bibliotheken. *Siehe* Kantons- und Universitätsbibliothek
Bienenvölker (Nutztierversicherung) 262
Bilanz der ständigen Wohnbevölkerung 12
Bilanz des Staates Freiburg 375
Bildung 305, 307, 341
Bildungsabschlüsse an den Fachhochschulen 338
Bildungsabschlüsse an der Universität Freiburg 339
Bildungsniveau 327
Bildungswesen 305
Biobetriebe 167
Biologischer Landbau 167, 177
Bimen 178
Bodennutzung, Fläche 78, 86
Boote, immatrikulierte 245
Brennholz (Holzabgabe). *Siehe* Energieholz
Bruttoinlandprodukt (BIP) 131, 132, 432, 436, 438, 439, 441
Bruttoinlandprodukt pro Einwohner 132
Bruttonationaleinkommen 131

Cognassiers 178
 Collections (Bibliothèques) 350
 Collectivités publiques 371
 Collège. *Voir* Maturité gymnasiale
 Colonies de vacances 228
 Colonies étrangères. *Voir* Buvettes, cafétérias, colonies étrangères
 Commerce de détail 160, 162
 Commerce extérieur 153, 164
 Commerce extérieur. *Voir* Commerce international
 Commerce international 151, 163
 Commune 221, 323
 agglomération 73
 altitude 60
 capacité d'autofinancement 392
 charges de compte de fonctionnement (Finances communales) 383
 cheptel 173
 coefficients d'impôt des paroisses réformées 412
 coefficients des impôts communaux 404
 coefficients d'impôt des paroisses catholiques 408
 compte d'investissement 387
 compte de fonctionnement 383
 cours d'eau 78
 degré d'autofinancement 392
 dépenses 387
 dette brute par rapport aux revenus 392
 dette nette par habitant 392
 divisions de communes 64
 emplois 104
 endettement 387
 exploitations agricoles 173
 finances communales 383, 387, 392
 fusions de communes 64
 habitants par km² 60
 indicateurs financiers harmonisés 392
 indice du potentiel fiscal (ressources) 381
 indice synthétique des besoins 381
 logements (Construction) 221
 logements vacants 210
 niveaux géographiques 73
 nombre de communes 57, 64, 66, 68
 parc de logements 210
 péréquation financière intercommunale 381
 population dite légale 30
 population résidente 26
 population résidente permanente 26
 production de logements 221
 produits de compte de fonctionnement (Finances communales) 383
 quotité de la charge financière 392
 quotité des intérêts 392
 quotité d'investissement 392
 recettes 387
 région d'aménagement du territoire 73
 région linguistique 73
 région MS 73
 superficie 60
 superficie des communes 77
 surface agricole utile 78, 173
 surface boisée 78
 surface d'habitat et d'infrastructure 78
 surface improductive 78
 surface totale 78
 taux de logements vacants 210
 typologie des espaces territoriaux 71
 utilisation du sol, superficie 78
 voitures de tourisme 241
 Commune population résidente permanente 22
Communications 235, 237
 Comportement en matière de santé 293, 294
 Composantes de l'évolution de la population résidente permanente 25
 Composantes de l'évolution de la population résidente permanente étrangère 31
 Comptage routier. *Voir* Charge de trafic
 Compte d'investissement (Finances communales) 387
 Compte de fonctionnement (Finances communales) 383
 Compte financier de l'Etat de Fribourg 376, 377, 378, 380
 Comptes de l'agriculture 171
 Comptes des cantons 373
 Comptes des exploitations forestières 186
 Comptes régionaux de l'agriculture 171
 Comptoirs bancaires 259, 260
 Comptoirs juridiquement dépendants (Banques) 260
 Condamnations 421, 425, 426, 427. *Voir aussi* Jugements
 Conducteurs (Victimes de la circulation routière) 251
 Confession. *Voir* Religion
 Conjoncture. *Plus précisément* Test conjoncturel dans l'industrie

Bruttosozialprodukt (BSP) 131
 Bruttoverschuldungsquote (Gemeindefinanzen) 392
 Bruttovolkserparnis 131
 Bundesbeiträge (Strassen) 254
 Bundesgesetz über Aufenthalt und Niederlassung der Ausländer 423
 Bürgerrecht. *Siehe* Staatsangehörigkeit
 Busse (Verurteilungen) 427
 Buvetten, Cafeterias, Ausländerkolonien 233

C

Cafés. *Siehe* Gaststätten, öffentliche
 Cafeterias. *Siehe* Buvetten, Cafeterias, Ausländerkolonien
 Campings 228
 Cercle indicateurs 431, 432, 433, 434, 435, 436, 437, 445, 446, 447
 Chalets (Parahotellerie) 228
 Chronische Krankheiten 296
 CO₂-Emissionen 431, 435
 CO₂-Emissionen der neuen Personenwagen 445, 446, 447

D

Dancings, Kabarette 233
 Darlehenskassen 259
 Datum der Abstimmung 367, 369
 Dauer der Sozialhilfe 280
 Dauerkulturbetriebe 169
 Dauerkulturen 172, 179
 Deliktgruppe (Strafgesetzbuch) 425
 Detailhandel 160, 162
 Detaillierte Funktion (Öffentliche Finanzen) 378
Dienstleistungen 151, 162
 Dienstleistungen der öffentlichen Verwaltung 371
 Diplome (FH) 338
 Direkte Bundessteuer 374, 396, 397, 398
 Direktion (Staatsrat) 416
 Direktzahlungen 170
 Distanz. *Genauer* Tagesdistanz, mittlere (Mikrozensus zum Verkehrsverhalten)
 Doktorate der Universität Freiburg, erteilte 340
 Domizilgesellschaften (Steuern) 403
 Drogen. *Genauer* Betäubungsmittel
 Durchschnittliche Anzahl Kinder pro Mutter. *Siehe* Kinder pro Mutter
 Durchschnittsalter der Mütter bei der Geburt 38
 Durchschnittspension, monatliche 275
 Durchschnittsrente, monatliche (AHV) 269
 Durchschnittsrente, monatliche (IV) 271, 272

E

Ehedauer 44
 Eidgenössische Abstimmungen 367
 Eidgenössische Fähigkeitszeugnisse 328
 Eidgenössische Meisterprüfung 309, 310, 311, 312, 315, 316, 326, 328
 Eidgenössischer Fachausweis 309, 310, 311, 312, 315, 316, 326, 328
 Eidgenössisches Diplom 309, 328
 Eigentumsvorbehalte 159
 Einbürgerungen 434, 437, 438, 439, 443
 Einfamilienhaushalte 50, 52
 Einfuhr 153, 163, 164
 Einkaufsverkehr 246
 Einkommen (Direkte Bundessteuer) 398
 Einkommen der Gemeinden. *Siehe* Ertrag (Gemeindefinanzen)
 Einkommensarten 131
 Einkommensklasse (Steuern) 374
 Einkommensungleichheit 445, 446, 447
 Einnahmen (Gemeindefinanzen) 387
 Einnahmen (Kantonsfinanzen) 377
 Einnahmen der Finanzrechnung (Kantonsfinanzen) 376, 377, 378, 380
 Einnahmen der öffentlichen Haushalte 371
 Einnahmen des Kantons für die Strassen 254
 Einstellung betreffend die Gesundheit 293
 Einwanderer. *Siehe* Zuzüger
 Einwohner pro km² 57, 60, *Siehe auch* Bevölkerungsdichte
 Einzelfirma 157
 Einzelkurse (Konservatorium) 335
 Einzugsgebiet der Flüsse 62
 Eisenbahnnetz 237, 244
 Elektrische Leitungen 189
 Elektrizität 189, 190, 191, 192, 193
 Elektrizitätswerke 190
Energie 187, 189

Index

Conscrits (Armée) 415
Conseil des Etats 360
Conseil d'Etat 362
Conseil national 359
Conservatoire 335, 336
Consommation de bois 165
Consommation de gaz naturel 192, 194, 195
Consommation d'énergie 187
Consommation d'énergie électrique 192, 193
Consommation totale d'énergie 431, 435
Construction 146, **197**, 199
Construction de logements. *Voir* Production de logements
Constructions autorisées 213, 214, 215, 216
Consultation d'autres professionnels 299
Consultation d'un médecin 298
Consultations (Santé) 292
Contrats d'apprentissage professionnel 328
Contribuables 374, 397, 398, 400, 401, 402, 403
Contribuables à faible revenu 434, 437, 438, 439, 443
Contribution immobilière 404
Contributions (Paiements directs) 170
Contributions (Routes) 254
Contrôle des viandes 181
Coordonnées 59
Corps enseignant. *Voir* Enseignants
Couples 53
Cours (J+S) 352, 353
Cours collectifs (Conservatoire) 335
Cours de langues 308, 309, 310, 311, 312, 315, 316
Cours de l'Université populaire 334
Cours d'eau 78
Cours d'introduction aux études universitaires 309, 310, 311, 312, 315, 316
Cours individuels (Conservatoire) 335
Cours préparatoire à la formation professionnelle 309, 310, 311, 312, 315, 316
Cours préparatoire à la Haute Ecole Pédagogique (HEP) 309
Cours suivis au Conservatoire 335
Coût de l'assurance obligatoire des soins 292
Coût de la vie. *Voir* Indice suisse des prix à la consommation
Coût SIA 147
Coûts de fonctionnement (Université de Fribourg) 344
Coûts des transports 235
Création de nouveaux emplois 158
Création de nouvelles entreprises 158
Criminalité 419
Crus blancs 182
Crus rouges 182
Culture **345**, 347, 349, 354
Cultures fruitières 179, *Voir aussi* Cultures fruitières intensives; Espèce (Arbres fruitiers)
Cultures fruitières intensives (Surface agricole) 178
Cultures pérennes 179
Cycle d'orientation. *Voir* CO
Cyclomoteurs (Véhicules immatriculés) 238, 239

D

Dancings, cabarets 233
Date de la votation 367, 369
Débit moyen des rivières 63
Décès 16, 34, 40, 301, 302, 303, 304
Déchets urbains 88, 431, 435, 438, 439, 440
Défense nationale. *Voir* Recrutement (Armée)
Dégâts matériels (Accidents de la circulation) 251
Degré d'autofinancement (Finances communales) 392
Degré d'enseignement 323, 341, 342, 343
Degré d'impotence (AI) 274
Degré d'impotence (AVS) 270
Degré d'invalidité (AI) 273
Degré d'occupation des voitures 250
Degré préscolaire 309, 311, 342, 343
Degré primaire 308, 309, 310, 311, 312, 314, 315, 322, 323, 342, 343
Degré primaire I 307
Degré primaire II 307
Degré secondaire I 307, 308, 309, 310, 311, 312, 314, 315, 320, 322, 323, 342, 343
Degré secondaire II 307, 321
Degré secondaire II, formation générale 308, 309, 310, 311, 312, 314, 315, 322, 323, 342, 343
Degré secondaire II, formation professionnelle 308, 309, 310, 311, 312, 314, 315, 322, 323, 342, 343
Degré tertiaire 307
Degré tertiaire non-universitaire 323

Stichwortverzeichnis

Energieholz als Hackschnitzel (Holzabgabe) 185
Energieholz als Stückholz (Holzabgabe) 185
Energieversorgung 187
Energieversorgungsunternehmen (Elektrizität) 191
Energiewirtschaft 187
Entschädigungen (Arbeitslosigkeit) 277
Entschädigungen (Nutztiersversicherung) 263
Entwicklung der Betriebe der Landwirtschaft 165
Entwicklung der Unternehmen 151
Entwicklung des mengenmässigen Absatzes im Detailhandel 162
Erbschaft. *Siehe* Teilung und Erbschaft
Erbschaftssteuer 404
Erdgas 189, 192, 194, 195
Erdgasverbrauch 192, 194, 195
Erdgasverteilnetz 189
Ergänzungsleistungen AHV und IV 267
Ergänzungsleistungen zur AHV 270
Ergänzungsleistungen zur IV 274
Ergebnisse der Nationalratswahlen 364, 365
Erneuerbare Energie (Elektrizität) 191
Eröffnungen von Konkursverfahren 159
Ertrag (Gemeindefinanzen) 383
Ertrag der direkten Bundessteuer 396, 397, 398
Ertrag der laufenden Rechnung (Gemeindefinanzen) 383
Erwerb **93**, 97
Erwerb des Schweizer Bürgerrechts 47
Erwerber (Immobilientransaktionen) 200
Erwerbsart des Schweizer Bürgerrechts 47
Erwerbseinkommen 93, *Siehe auch* Lohn
Erwerbslose 94, 95, *Siehe auch* Arbeitslose; Stellensuchende, eingeschriebene
Erwerbspersonen 94, 95, 97, 98, 99
Erwerbsstatus (Erwerbspersonen) 98
Erwerbsstatus (Sozialhilfe) 278
Erwerbstätige 94, 95, 253, *Siehe auch* Beschäftigte
Erwerbstätigkeit 53, 93
Erzeugung elektrischer Energie 191
Espace Mittelland 117, 146
Export. *Siehe* Ausfuhr

F

Fach (Konservatorium) 335
Facharzttitle (Ärzte) 290
Fachbereich 330, 331, 338
Fachhochschulen (FH) 307, 330, 331, 338
Fachmaturität 337
Fachmittelschule 308, 309, 310, 311, 312, 315, 316, 321
Fahrzeuge 238, 239
Fahrzeugkategorie 238, 239
Fahrzeugpark 239, 241
Fakultät (Universität Freiburg) 332, 339, 340
Fälle (Sozialhilfe) 268
Fälle, abgeschlossene (Sozialhilfe) 280
Familien 9
Familienhaushalte 12
Fедerwild (Jagd) 184
Feinstaub 90
Ferienkolonien 228
Ferienwohnungen (Parahotellerie) 228
Feuchtigkeit, durchschnittliche relative 87
Feuerversicherung. *Siehe* Gebäudeversicherung
FEW. *Siehe* Groupe E
Filiale (Handelsregister) 157
Filialen (Banken) 260
Finanzausgaben (Kantonsfinanzen) 377
Finanzausgleich, interkommunaler 381, 382
Finanzeinnahmen (Kantonsfinanzen) 377
Finanzierung der obligatorischen Krankenpflegeversicherung 292
Finanzierung der Sozialhilfe 280
Finanzierung des Verkehrs 235
Finanzierungssaldo 131
Finanzkennzahlen, harmonisierte (Gemeindefinanzen) 391, 392
Finanzmärkte 257
Finanzquelle (Universität Freiburg) 344
Finanzrechnung des Staates Freiburg 376, 377, 378, 380
Firmen, im Handelsregister eingetragen 157
Fischart 183
Fische (Nutztiersversicherung) 262, *Siehe auch* Berufsfischfang
Fischerei 183
Fischereipatente, erteilte 183
Fläche 57, 60
Fläche (Bodennutzung) 78, 182
Fläche der Gemeinden 77

Degré tertiaire, formation professionnelle 310, 311, 312, 315
 Délits contre le patrimoine 423
 Demandes d'asile 49
 Demandeurs d'emploi inscrits 94, 111
 Dénomination des partis et des groupes d'électeurs 358
 Densité de population 57, 60, *Voir aussi* Habitants par km²
 Dentistes. *Voir* Médecins-dentistes
 Départs (Bilan démographique) 16, 46
 Dépenses (Finances cantonales) 377
 Dépenses (Finances communales) 387
 Dépenses courantes (Finances cantonales) 376
 Dépenses de construction 197
 Dépenses des cantons 373
 Dépenses d'exploitation (Finances cantonales) 377
 Dépenses d'investissement (Finances cantonales) 376, 377
 Dépenses du canton pour les routes 255
 Dépenses du compte financier (Finances cantonales) 376, 377, 378, 380
 Dépenses en faveur de la culture et des loisirs 434, 437, 438, 439, 443
 Dépenses financières (Finances cantonales) 377
 Dépenses nettes des cantons (Santé) 283
 Dépenses nettes des communes (Santé) 283
 Dépenses pour les acquisitions (Bibliothèques) 350
 Député-e-s au Grand Conseil 361
 Députés fribourgeois au Conseil des Etats 360
 Détenteurs de bétail 167
 Dette brute par rapport aux revenus (Finances communales) 392
 Dette nette par habitant (Finances communales) 392
 Dette publique. *Voir* Endettement; Passif
Développement durable 429, 431, 432, 433, 434, 437, 438, 439, 440, 441, 443
 Dioxyde d'azote 91, 92
 Diplôme fédéral 309, 328
 Diplômes (HES) 338
 Direction (Conseil d'Etat) 416
 Discipline principale (Médecins) 290
 Discipline sportive 352
 Dissolutions de partenariats 44
 Distance journalière moyenne 249, 250
 District 13, 14, 15, 16, 22, 26, 30, 33, 34, 49, 50, 57, 58, 59, 60, 66, 68, 77, 78, 86, 95, 96, 103, 104, 111, 112, 116, 156, 167, 173, 199, 201, 210, 216, 219, 221, 227, 228, 237, 238, 241, 261, 268, 288, 289, 307, 323, 336, 349, 351, 353, 354, 365, 383, 387, 392, 399, *Voir aussi* Commune
 District de domicile 417
 Diversité des espèces végétales 431, 435, 438, 439, 440
 Divisions de communes 64
 Divorces 44, 45, *Voir aussi* Personnes divorcées
 Doctorats délivrés par l'Université de Fribourg 340
 Domaine d'études 330, 331, 338
 Domicile des élèves 322, 323
 Domicile des élèves du Conservatoire 336
 Domicile des étudiants avant les hautes études 331, 333, 334, 340
 Domicile du contribuable 401, 402
 Données climatologiques 87
 Dossiers (Aide sociale) 268
 Dossiers clos (Aide sociale) 280
 Drogues. *Plus précisément* Stupéfiants
Droit et justice 419, 421, 422, 423
 Droits sur les donations. *Voir* Impôt sur les donations
 Droits sur les mutations d'immeubles 404
 Droits sur les successions. *Voir* Impôt sur les successions
 Durée de l'aide sociale 280
 Durée de présence (Etrangers) 31
 Durée du mariage 44
 Durée du trajet 249, 250
 Durée moyenne de séjour (Santé) 286
 Durée moyenne de séjour (Tourisme) 233

E

Eau chaude (Parc immobilier) 203, 205
 ECAB. *Voir* Etablissement cantonal d'assurance des bâtiments
 Ecole à programme d'enseignement spécial 309, 310, 311, 312, 314, 315, 322
 Ecole de culture générale 308, 309, 310, 311, 312, 315, 316, 321
 Ecole des professions soignantes 309
 Ecole enfantine 309, 314, 316
 Ecole hôtelière 309, 310, 311, 312, 315, 316, 326
 Ecole obligatoire. *Voir* Enseignement obligatoire
 Ecole primaire 316, 318, 319, 320, *Voir aussi* Degré primaire
 Ecole suivie 316, 318, 319
 Ecole supérieure en agro-alimentaire 309, 310, 311, 312, 315, 316, 326
 Ecole technique de la construction (ETC) 309, 310, 311, 312, 315, 316, 326

Fläche der Gemeinden, durchschnittliche 57
 Fläche der grössten Gemeinde 58
 Fläche der Naturseen 62
 Fläche der Stauseen 62
 Fläche der Wohnung 205
 Fläche des Einzugsgebiets der Flüsse 62
 Fläche wertvoller Naturräume 431, 435, 438, 439, 440
 Fleischuntersuchung 181
 Flüchtlinge. *Siehe* Asylgesuche
 Flüge (Luftverkehr). *Siehe* Bewegungen
 Flugfeld 252
 Flughafen. *Siehe* Flugfeld
 Flugplatz. *Siehe* Flugfeld
 Flugverkehr. *Siehe* Luftverkehr
 Flugzeuge. *Siehe* Motorflächenflugzeuge
 Flüsse 62, 63, 183, *Siehe auch* Fischereipatente, erteilte Forstbetriebe 186
Forstwirtschaft 165
 Fortsetzungsbetreibungsbegehren 159
 Frauen in Kaderpositionen 434, 437, 443
 Freiburger Kantonbank 260
 Freiburger Spital (HFR) 286, 287, 288
 Freiheitsstrafe (Verurteilungen) 427
 Freizeitverkehr 246
 Frost 87
 Fruchtbarkeit 38, 53
 Fruchtbarkeit, eheliche 38
 Führerausweisenzug 426
 Fürsorgeleistungen (Sozialhilfe) 280
 Fussball 347
 Fussgänger (Unfallopfer des Strassenverkehrs) 251

G

Gartenbau. *Siehe* Obst; Obstbauliche Intensivkulturen
 Gartenbaubetriebe 169
 Gas. *Siehe* Erdgas
 Gastbetten, verfügbare 227, 229
 Gäste aus dem Ausland 227, 229, 230, 233
 Gäste aus der Schweiz 227, 229, 230, 233
 Gästezimmer, verfügbare 229
 Gaststätten mit Alkohol, öffentliche 233
 Gaststätten ohne Alkohol, öffentliche 233
 Gaststätten, öffentliche 233
 Gebäude (Immobilienpark) 203
 Gebäude, durch einen Schadenfall betroffene 261
 Gebäudemerkmal 203
 Gebäudeversicherung 261
 Geburten 34, 37, *Siehe auch* Lebendgeborene
 Geburtenfolge 38
 Geburtenüberschuss 16, 34, 53
 Geburtenziffer, rohe 38
 Geburtenziffer, zusammengefasste 36, 38
 Geburtsjahr der Studenten 331
 Geburtsort 25
 Gefängnisse. *Siehe* Hafttage in den Gefängnissen
 Geflügel 180
 Geflügel (Nutztiersversicherung) 262
 Gegenstand der Abstimmung 367, 369
Geld 257
 Geldstrafe (Verurteilungen) 427
 Gemeinde 22, 221, 323
 Agglomeration 73
 Anzahl Gemeinden 57, 64, 66, 68
 Aufwand der laufenden Rechnung (Gemeindefinanzen) 383
 Ausgaben 387
 Bedarfsindex, synthetischer 381
 Beschäftigte 104
 Bestockte Fläche 78
 Bevölkerung, zivilrechtliche 30
 Bodennutzung, Fläche 78
 Bruttoverschuldungsquote 392
 Einnahmen 387
 Einwohner pro km² 60
 Ertrag der laufenden Rechnung (Gemeindefinanzen) 383
 Finanzausgleich, interkommunaler 381
 Finanzkennzahlen, harmonisierte 392
 Fläche 60
 Fläche der Gemeinden 77
 Gemeindefinanzen 383, 387, 392
 Gemeindefusionen 64
 Gemeindesteuerfüsse 404
 Gemeindeteilungen 64
 Gesamtfläche 78
 Gewässer 78

Index

Ecoles 308, 309, 310, 311, 312, 313, 314, 315, 316, 322, 326
Ecoles enfantines 313
Ecoles primaires 313
Ecoles professionnelles supérieures 326, 328
Ecoliers (Ecoles). *Voir* Elèves
Ecoliers et étudiants 253
Economie 432, 436, 438, 439, 441, 445
Economie énergétique 187
Economie nationale 129
Ecoulement des eaux via les STEP 431, 435, 438, 439, 440
Ecrans de cinéma 351
Education 305, 307, 341
EEF. *Voir* Groupe E
Effectif de la population 13, 14
Eglises. *Voir* Religion
Electeurs inscrits 367, 369
Elections 357
Elections au Conseil national 359, 364, 365, 366
Electricité 189, 190, 191, 192, 193
Eléments imposables (Impôt fédéral direct) 398
Elèves 307, 309, 310, 311, 312, 314, 315, 316, 318, 319, 320, 321, 322, 323, 326, 327, 328, *Voir aussi* Classes
Elèves allophones 313
Elèves du Conservatoire 336
Elimination des déchets 88
Emigrants. *Voir* Départs
Emission de CO₂ des voitures de tourisme neuves 445, 446, 447
Emissions de CO₂ 431, 435
Emploi des marchandises (Commerce extérieur) 164
Emploi du temps 345, 354
Emplois 94, 95, 96, 97, 100, 101, 102, 103, 104, 107, 109, 158, *Voir aussi* Personnes actives occupées
Emplois à plein temps 96
Emplois à temps partiel 96
Emplois dans des branches à productivité du travail élevée 432, 436, 438, 439, 441
Emplois dans des branches innovatrices 432, 436, 438, 439, 441
Emplois dans l'agriculture 172
Emplois du secteur privé 108
Emplois du secteur public 108
Employés. *Voir* Emplois
Endettement (Finances cantonales). *Voir* Passif
Endettement (Finances communales) 387, 391
Energie 187, 189
Energie non renouvelable (Electricité) 191
Energie renouvelable (Electricité) 191
Enfants (Reconnaissance de paternité) 39
Enfants biologiques 38
Enfants du mariage actuel 38
Enfants légitimes 38
Enfants mort-nés 37
Enfants nés vivants 16, 34, 37, 38, *Voir aussi* Naissances
Enfants par femme 38
Enfants par mère 38
Enfants touchés (Divorces) 44
Enquête suisse sur la santé 281, 293, 294, 295, 296, 297, 298, 299, 300
Enseignants (Statistique des enseignants) 341, 342, 343
Enseignement obligatoire 342, 343
Enseignement professionnel. *Voir* Formation professionnelle
Enseignement suivi 307, 309, 310, 311, 312, 314, 315, 322, 328
Entreprises 158, *Voir aussi* Etablissements
Entreprises d'approvisionnement (Electricité) 191
Environnement 55, 86, 431, 435, 438, 439, 440, 445
Epargne auprès des banques 260
Epargne bancaire 259
Epargne nationale brute 131
Epoque de la construction du bâtiment (Parc immobilier) 203
Epoque de la construction du logement (Parc immobilier) 205
Equidés 180, 181
Equivalent plein temps 101, 102, 104, 107, 109, 343, 416
ESCEA. *Voir* Haute école de gestion (HEG)
Espace 55, 86
Espace Mittelland 117, 146
Espèce (Arbres fruitiers) 178
Espèce de poisson 183
Espérance de vie à la naissance 36, 53
Etablissement cantonal d'assurance des bâtiments 261
Etablissements 154, 155, 156
Etablissements de Bellechasse 427
Etablissements de nuit. *Voir* Dancings, cabarets
Etablissements du secteur privé 154
Etablissements du secteur public 154
Etablissements hospitaliers 286, 287, 288
Etablissements hôteliers 233, *Voir aussi* Hôtels et établissements de cure

Stichwortverzeichnis

Gemeinde (Fortsetzung)
Höhenlage 60
Investitionsanteil 392
Investitionsrechnung (Gemeindefinanzen) 387
Kapitaldienstanteil 392
Landwirtschaftliche Nutzfläche 78, 173
Landwirtschaftsbetriebe 173
Laufende Rechnung 383
Leerwohnungsziffer 210
MS-Region 73
Nettoschuld pro Einwohner 392
Personenwagen 241
Raumgliederung 73
Raumplanungsregion 73
Raumtypologie 71
Selbstfinanzierungsanteil 392
Selbstfinanzierungsgrad 392
Siedlungsfläche 78
Sprachgebiet 73
Steuerfüsse der katholischen Pfarreien 408
Steuerfüsse der reformierten Pfarreien 412
Steuerpotenzialindex (Ressourcen) 381
Tierbestand 173
Unproduktive Fläche 78
Verschuldung 387
Wohnbevölkerung 26
Wohnbevölkerung, ständige 22, 26
Wohnungen (Bauwesen) 221
Wohnungen, leerstehende 210
Wohnungsbestand 210
Wohnungsproduktion 221
Zinsbelastungsanteil 392
Gemeindefinanzen 383, 387, 392
Gemeindefusionen 64
Gemeindegrosse 67, 280
Gemeindesteuerfüsse 404, 407
Gemeindesteuern 404
Gemeindestrassen (Ausgaben des Kantons) 255
Gemeindestrassen (Strassennetz) 238
Gemeindeteilungen 64
Gemeindetyp 70
Gemeindetypologie 70
Gemeinnützige Arbeit (Verurteilungen) 427
Gemischte Betriebe 169
Gems (Jagd) 184
Generationenerhalt 36
Genossenschaft 157
Genossenschaften (Steuern) 396, 398, 403
Geräteturnen 347
Gesamtenergieverbrauch 431, 435
Gesamtfläche 58, 78
Geschäftsgang 160, 162
Geschäftslage im Detailhandel 160, 162
Geschlecht 13, 14, 20, 29, 36, 40, 42, 43, 45, 47, 99, 102, 110, 111, 112, 113, 114, 115, 117, 118, 119, 123, 127, 172, 270, 273, 274, 275, 276, 279, 289, 293, 294, 296, 297, 298, 299, 300, 315, 318, 326, 327, 328, 329, 330, 332, 333, 336, 337, 342, 352, 353, 417, 422
Geschlechterverhältnis bei der Geburt 38
Gesellschaft 433, 437, 438, 439, 443, 445
Gesellschaft mit beschränkter Haftung. *Siehe* GmbH
Gestorbene. *Siehe* Todesfälle
Gesundheit 281, 292
Gesundheitsrelevantes Verhalten - körperliche Aktivität 445, 446, 447
Gesundheitsrelevantes Verhalten 293
Gesundheitswesen 281
Gesundheitszustand 281
Getötete (Unfallopfer des Strassenverkehrs) 251
Getreide 179
Gewässer 78
GmbH (Gesellschaft mit beschränkter Haftung) 157
GmbH (Steuern) 398
Grenzen 59
Grenzgänger, ausländische 110
Grossbanken 259, 260
Grösse der Arbeitsstätten 109, 155
Grösse der Gemeinden 68
Grösse des Haushalts. *Siehe* Personen pro Haushalt
Grösse des Unternehmens 123, 158
Grosshandelspreisindex der Schweiz 145
Grossrat 361
Grossrätinnen und Grossräten 361
Grossregion 117
Grossvieheinheit (GVE) 167
Gymnasiale Maturität 309, 310, 311, 312, 315, 316, 321, 337, *Siehe auch* Maturitätszeugnisse, ausgestellte

Etablissements médico-sociaux. *Voir* Homes
 Etablissements parahotéliers 233
 Etablissements publics 233
 Etablissements publics avec alcool 233
 Etablissements publics sans alcool 233
 Etage du bâtiment 203
 Etat civil 29, 42
 Etat civil de la mère au moment de l'accouchement 37
 Etat civil des fiancés 42
 Etat de la population 9
 Etat de l'environnement 55
 Etat de santé 281
 Etat des bâtiments 197
 Etat des entreprises 151
 Etat des exploitations agricoles 165
 Etat des logements 197
 Etendue du bassin des rivières 62
 Etrangers 31, 47, *Voir aussi* Population étrangère; Demandes d'asile
 Etudiants 307, 330, 331, 332, 333, 334, *Voir aussi* Elèves
 Etudiants inscrits à l'Université de Fribourg 332, 333
 Etudiants inscrits aux Hautes écoles spécialisées 330, 331
 Etudiants inscrits aux hautes écoles suisses 334
 Evolution de la population 25, 31
 Evolution de l'environnement 55
 Evolution des entreprises 151
 Evolution des exploitations agricoles 165
 Evolution du volume des ventes dans le commerce de détail 162
 Evolution future de la population 9, 53, 54
 Examen de dépistage 295
 Examens de fin d'apprentissage 328
 Excédent des naissances 16, 34, 53
 Excédent du compte financier 376, 378, 380
 Exécution des peines 419, 427
 Exploitations à cultures permanentes 169
 Exploitations à grandes cultures 169
 Exploitations à production animale 169
 Exploitations à production végétale 169
 Exploitations agricoles 167, 168, 169, 172, 173, 177, 179, 180
 Exploitations avec surface agricole utile 179
 Exploitations avec terres ouvertes 179
 Exploitations bénéficiaires (Paiements directs) 170
 Exploitations biologiques 167
 Exploitations de polyculture 169
 Exploitations de polyélevage 169
 Exploitations de production hors sol 169
 Exploitations forestières 186
 Exploitations herbivores 169
 Exploitations horticoles 169
 Exploitations mixtes 169
 Exploitations mixtes cultures-élevage 169
 Exportations 153, 163, 164

F

Faculté (Université de Fribourg) 332, 339, 340
 Faillites 159
 Familles 9
 Fécondité 38, 53
 Fécondité légitime 38
 Femmes occupant des positions de cadre 434, 437, 443
 Feuillus 185
 Financement de l'assurance obligatoire des soins 292
 Financement de l'aide sociale 280
 Financement des transports 235
 Finances cantonales 375, 376, 377, 378, 380
 Finances communales 383, 387, 392
Finances publiques 371, 373, 374
 Fonction détaillée (Finances publiques) 378
 Fonction principale (Finances publiques) 376, 380
 Fondation 157
 Fondations (Impôts) 403
 Football 347
 Force des groupes d'électeurs 365
 Force des partis 364, 365
 Forêts (sylviculture) 186
 Forêts privées 185
 Forêts publiques 185
 Formation 127
 Formation continue (FH) 338
 Formation générale 307, 342, 343
 Formation professionnelle 307, 308, 309, 310, 311, 312, 314, 315, 316, 322, 326, 327, 328, 342, 343, *Voir aussi* Degré secondaire II, formation professionnelle
 Formation professionnelle agricole 321

Gymnasium. *Siehe* Gymnasiale Maturität
 Gymnastik- und Fitnesszentren 351

H

Haarwild (Jagd) 184
 Hafttage in den Gefängnissen 427
 Handänderungen. *Siehe* Immobilientransaktionen
 Handänderungssteuern 404
 Handel, internationaler 151, 153, 163, 164
 Handelsregister 157
 Hauptfachgebiet (Ärzte) 290
 Hauptfunktion (Öffentliche Finanzen) 376, 380
 Hauptsprache 312, 314, 354, 355, *Siehe auch* Muttersprache
 Hauptverkehrsmittel 254
 Häuser. *Siehe* Gebäude
 Haushalte 9, 12, 279
 Haushaltsgrösse 51
 Haushaltstyp 50, 51, 52, 279
 Heimatstaat 32, 41, *Siehe auch* Nationalität, Staatsangehörigkeit, Wohnsitzstaat
 Heimatstaat der Schüler 314
 Heime für Betagte. *Siehe* Altersheime
 Heiraten 36, 41
 Heiratsziffer, rohe 41
 Heizung 205
 Heizungen 203
 Heizungen, "ökologische" 445, 446, 447
 Helikopter 252
 Herkunft der Gäste 231
 Herkunft der Patienten (Gesundheit) 287, 288
 Herkunft der Schüler 316, 318, 319, 320, 321
 Herkunftsland der Gäste 231, 232
 Hilflofenentschädigungen (AHV) 267, 270
 Hilflofenentschädigungen (IV) 267, 274
 Hilflofigkeitsgrad (AHV) 270
 Hilflofigkeitsgrad (IV) 274
 Hilfsaktionen 434, 437, 438, 439, 443
 Hinterlassenenrenten (AHV) 267, 269
 Hochbau 146, 213, 223
 Hochschulen 334
 Höchster Punkt 59
 Höchster und tiefster Punkt 59
 Höhe der Altersrente (AHV) 269
 Höhe der ordentlichen Invalidenrente (IV) 272
 Höhenlage 60
 Höhenlage der höchstgelegenen Gemeinde 58, 59
 Höhenlage der Naturseen 62
 Höhenlage der Stauseen 62
 Höhenlage der tiefstgelegenen Gemeinde 58, 59
 Höhere Berufsausbildung 307, *Siehe auch* Tertiärstufe, höhere Berufsausbildung
 Höhere Fachschule Lebensmittel 309, 310, 311, 312, 315, 316, 326
 Holdings (Steuern) 403
 Holz. *Siehe* Beschäftigte; Forstwirtschaft; Konjunkturtest
 Holzabgabe 185
 Holzverbrauch 165
 Hospitalisierung 300
 Hotel- und Kurbetriebe 227, 229, 230, 231, 232, 233
 Hotelbars 233
 Hotelbetriebe 233
 Hotelfachschule 309, 310, 311, 312, 315, 316, 326
 Hühner. *Siehe* Geflügel
 Hunde 353
 HWV. *Siehe* Hochschule für Wirtschaft (HSW)
 Hypothekaranlagen 259, 260

I

Immatrikulierte Fahrzeuge 238, 239
 Immobiliengesellschaften (Steuern) 403
 Immobilienpreise 135
 Immobilientransaktionen 200, 201
 Immobilienverkäufe 200, 201
 Import. *Siehe* Einfuhr
 Importpreisindex 144
 Index der Steueraussschöpfung 433, 436, 438, 439, 441
 Indikatoren zum Cercle indicateurs, ergänzende 445, 446, 447
Industrie 151, 160, 162, *Siehe auch* Arbeitsstätten; Konjunkturtest
 Industriefahrzeuge 239
 Industriebaum (Holzabgabe) 185
 Infektionskrankheiten 301
 Infrastrukturbetreiberin (Eisenbahnnetz) 244
 Infrastrukturnetz für Energie 189

Index

Formation professionnelle artisanale et industrielle 321
Formation professionnelle commerciale 321
Formation professionnelle de base 327, 328
Formation professionnelle élémentaire 309, 310, 311, 312, 315, 316, 326, 327, 328
Formation professionnelle initiale 329
Formation professionnelle santé-social 321
Formation professionnelle spécialisée 309, 310, 311, 312, 315, 316, 326, 327, 328
Formation professionnelle supérieure 307, *Voir aussi* Degré tertiaire, formation professionnelle supérieure
Forme juridique de l'entreprise 157, 158
Fortune (Finances communales). *Voir* Finances communales
Fortune (Impôt fédéral direct) 398
Frontaliers étrangers 110
Frontières 59
Fruits. *Voir* Arbres fruitiers
Funiculaires 245
Fusions de communes 64

G

Gaz naturel 189, 192, 194, 195
Gel 87
Génie civil 146, 213, 223
Genre de construction 213, 223
Genre de revenus 131
Genre de travaux (Construction) 213, 222
Genre d'ouvrage 146
Gestionnaire d'infrastructure (Réseau ferroviaire) 244
Gibier à plumes (Chasse) 184
Gibier à poils (Chasse) 184
Gibier abattu 184
Grand Conseil 361
Grande région 117
Grandes banques 259, 260
Grandeur du ménage. *Voir* Personnes par ménage
Groupe de délits (Code pénal) 425
Groupe de dépenses (Prix) 142
Groupe de professions (Enseignement professionnel) 328
Groupe de professions (Salaire) 124, 125, 126
Groupe d'utilisateurs (J+S) 353
Groupes d'électeurs 358, 365
Gymnase. *Voir* Maturité gymnasiale
Gymnastique 347
Gymnastique aux agrès 347

H

Habitants par km² 57, 60, *Voir aussi* Densité de population
Hautes écoles 334
Hautes écoles spécialisées (HES) 307, 330, 331, 338
Hautes écoles universitaires 307
Hélicoptères 252
Holdings (Impôts) 403
Homes médicalisés 289
Homes pour personnes âgées 289
Homes simples 289
Hôpital cantonal. *Voir* Hôpital fribourgeois (HFR)
Hôpital fribourgeois (HFR) 286, 287, 288
Hôpital intercantonal de la Broye 286, 287, 288
Hôpitaux privés 286, 287, 288
Hospitalisation 300
Hôtels et établissements de cure 227, 229, 230, 231, 232, 233
Hôtes de l'étranger 227, 229, 230, 233
Hôtes de Suisse 227, 229, 230, 233
Humidité relative moyenne 87

I

Immeubles. *Voir* Bâtiments
Immigrants. *Voir* Arrivées
Importations 153, 163, 164
Impôt cantonal de base 399, 403
Impôt cantonal de base sur la fortune 402
Impôt cantonal de base sur le revenu 400, 401
Impôt en % de l'impôt cantonal de base 408, 412
Impôt fédéral direct 374, 396, 397, 398
Impôt sur la fortune 398, 402, 404, 408, 412
Impôt sur le bénéfice 403, 404, 408, 412
Impôt sur le bénéfice net 398
Impôt sur le capital 398, 403, 404, 408, 412
Impôt sur le revenu 398, 400, 401, 404, 408, 412

Stichwortverzeichnis

Infrastrukturnetz für Verkehr 238
Inhalt der Stauseen 62
Initiative. *Siehe* Abstimmungen
Institutionen mit Hotelservice (Parahotellerie) 228
Integration in die Berufsausbildung 309, 310, 311, 312, 315, 316
Interkantonaies Spital der Brojeregion 286, 287, 288
Interne Verrechnungen 383
Invaliden-Kinderpension 275, 276
Invalidenpension 275, 276
Invalidenrenten (IV) 267, 271, 272, 273
Invaliditätsgrad (IV) 273
Invaliditätsursache 273, 274
Investitionen 151
Investitionen der Forstbetriebe 186
Investitionsanteil (Gemeindefinanzen) 392
Investitionsausgaben (Kantonsfinanzen) 376, 377
Investitionseinnahmen (Kantonsfinanzen) 376, 377
Investitionsrechnung (Gemeindefinanzen) 387
IV (Invalidenversicherung) 267, 271, 272
IV-Renten 267, 271, 272

J

J+S. *Siehe* Jugend und Sport (J+S)
Jagd 184
Jagdberechtigte 184
Jagdpatente, erteilte 184
Jahr der Verurteilung 427
Jugend und Sport (J+S) 347, 352, 353
Jugendliche in Ausbildung 434, 437, 438, 439, 443
Jugendquotient 21
Jugendstrafurteile nach Gesetz 423
Juristische Personen (Steuern) 396, 398, 399, 403, 404, 408, 412
Justiz. *Siehe* Rechtspflege

K

Kabarette. *Siehe* Dancings, Kabarette
Kandidaten an Abschlussprüfungen 328
Kantonalbanken 259, 260
Kantonale Abstimmungen 369
Kantonale Gebäudeversicherung 261
Kantone 13, 14, 15, 16, 58, 95, 96, 137, 153, 167, 168, 169, 170, 171, 199, 267, 268, 283, 284, 285, 307, 331, 333, 347, 349, 373, 374, 421, 422, 423, 435, 436, 437
Kantons- und Universitätsbibliothek 350
Kantonsfinanzen 375, 376, 377, 378, 380
Kantonshauptstrassen (Strassenverkehr) 247
Kantonsnebenstrassen (Strassenverkehr) 247
Kantonsspital. *Siehe* Freiburger Spital (HFR)
Kantonssteuer auf dem Einkommen, einfache 400, 401
Kantonssteuer auf dem Vermögen, einfache 402
Kantonssteuer, einfache 399, 403
Kantonssteuerertrag, einfacher 399, 400, 401, 402, 403
Kantonsstrassen (Ausgaben des Kantons) 255
Kantonsstrassen (Strassennetz) 238
Kapital (Direkte Bundessteuer) 398
Kapitaldienstanteil (Gemeindefinanzen) 392
Kategorie der juristischen Personen (Steuern) 403
Käufer (Immobilientransaktionen). *Siehe* Erwerber
KGV. *Siehe* Kantonale Gebäudeversicherung
Kinder (Anerkennungen der Vaterschaft) 39
Kinder aus aktueller Ehe 38
Kinder pro Frau 38
Kinder pro Mutter 38
Kinder, betroffene (Scheidungen) 44
Kinder, eheliche 38
Kinder, leibliche 38
Kindergarten 309, 313, 314, 316
Kinoleinwände 351
Kinoplätze 351
Kinos. *Genauer* Kinoleinwände
Kirchen. *Siehe* Konfession
Kirchensteuerfüsse. *Siehe* Steuerfüsse der katholischen Pfarreien; Steuerfüsse der reformierten Pfarreien
Kirschen 178
Klasse des steuerbaren Einkommens 397, 400, 401
Klasse des steuerbaren Vermögens 402
Klassen 308, 309, 310, 311, 312, 315, 316, *Siehe auch* Schüler
Klassen, private. *Siehe* Schulart
Kleine Flotte 245
Klimatologische Angaben 87
Kollegium. *Siehe* Gymnasiale Maturität
Kollektivgesellschaft 157

Index

Impôt sur les donations 404
Impôt sur les successions 404
Impôts communaux 404
Imputations internes 383
Indemnités (Assurance des animaux de rente) 263
Indemnités versées (Chômage) 277
Indicateur conjoncturel de divortialité 36, 44
Indicateur conjoncturel de fécondité 36, 38
Indicateur de qualité de localisation 445, 446, 447
Indicateurs complémentaires au Cercle indicateurs 445, 446, 447
Indicateurs financiers harmonisés (Finances communales) 391, 392
Indice de l'exploitation du potentiel fiscal 433, 436, 438, 439, 441
Indice de Pollution Long terme 432, 435, 438, 439, 440
Indice des coûts de la construction de logements 147
Indice des prix à la production 144
Indice des prix à l'importation 144
Indice des prix de l'offre totale 144
Indice du potentiel fiscal (ressources) 381, 382
Indice suisse des prix à la consommation 138, 140, 141, 142, 148, 150
Indice suisse des prix de gros 145
Indice suisse des prix de la construction 146
Indice synthétique de la marche des affaires dans l'industrie 160, 162
Indice synthétique des besoins 381, 382
Industrie 151, 160, 162, *Voir aussi* Etablissements; Test conjoncturel
Inégalité des revenus 445, 446, 447
Infirmiers, -ères. *Plus précisément* Personnel infirmier diplômé CRS
Infractions 423
Infractions de violence grave 433, 437, 438, 439, 443
Infrastructure des transports 235
Infrastructure touristique 225
Initiative. *Voir* Votations
Installations sportives 351
Institut et collectivité de droit public 157
Institutions à service hôtelier (Parahôtellerie) 228
Intégration à la formation professionnelle 309, 310, 311, 312, 315, 316
Investissements 151
Investissements (Construction) 199, 222, 223, 224
Investissements des exploitations forestières 186

J

Jeunes en formation 434, 437, 438, 439, 443
Jeunesse et Sport (J+S). *Voir* Mouvement Jeunesse et Sport
Journées de détention dans les prisons 427
Journées de malades 286
Jugements 423, *Voir aussi* Condamnations
Jugements pénaux de mineurs 423
Justice. *Voir* Droit et justice

L

Lacs 62, 78, 183, 245
Lacs (Pêche). *Voir* Permis de pêche délivrés
Lacs artificiels 62
Lacs naturels 62
Lait 182
Lait livré 182
Lait livré en moyenne par producteur 182
Langue 345, 354, *Voir aussi* Langue principale ou d'enseignement
Langue d'enseignement 311, 312, 326, 327
Langue maternelle 312, 314, 415, *Voir aussi* Langue principale
Langue principale 312, 314, 354, 355
Latitude 59
Lésions auto-infligées (Causes de décès) 284, 302, 303, 304
Licences (Université) 339
Lieu de formation 254
Lieu de naissance 25
Lieu de travail 254
Lignes électriques 189
Lits d'hôtes disponibles 227, 229
Lits disponibles (Homes) 289
Lits disponibles dans les homes médicalisés 289
Lits disponibles dans les homes simples 289
Logement 137, **197**, 199
Logements (Construction) 199, 218, 219, 221
Logements (Parc immobilier) 203, 205, 207
Logements de vacances (Parahôtellerie) 228
Logements vacants 208, 209, 210
Loi sur la circulation routière 421, 423, 426
Loi sur le séjour et l'établissement des étrangers 423
Loi sur les étrangers 421
Loi sur les stupéfiants 421, 422, 423, 427
Longitude 59
Longueur des frontières 59

Stichwortverzeichnis

Kollektivhaushalte 12, 279
Kollektivkurse (Konservatorium) 335
Kombibahn 245
Kommanditgesellschaft 157
Komponenten der Entwicklung der ausländischen ständigen Wohnbevölkerung 31
Komponenten der Entwicklung der ständigen Wohnbevölkerung 25
Konfession 349, 355, 356
Konjunkturtest 162
Konjunkturtest im Detailhandel 160
Konjunkturtest in der Industrie 160
Konkurse 159
Konkurrenzerledigungen 159
Konservatorium 335, 336
Konsultation bei anderen Dienstleistungserbringern 299
Konsultationen (Gesundheit) 292
Konsumentenpreise 135
Koordinaten 59
Kosten der Krankenpflegeversicherung 292
Kosten des Verkehrs 235
Kostenbeiträge des Bundes (Strassen) 254
Krankenhäuser 286, 287, 288
Krankenkassen. *Siehe* Krankenversicherung
Krankenpfleger, -innen. *Genauer* Pflegepersonal, diplomiert SRK
Krankenpflegeetage 286
Krankenpflegeversicherte 277
Krankenpflegeversicherung, obligatorische 292
Krankenversicherung 292, 297
Krankheit 301
Krankheiten der Atmungsorgane (Todesursachen) 284, 302, 303, 304
Krankheiten der Verdauungsorgane (Todesursachen) 302, 303, 304
Krankheiten des Kreislaufsystems (Todesursachen) 284, 302, 303, 304
Kriminalität 419
Kühe. *Siehe* Rinder
Kultur 345, 347, 349, 354
Kultur- und Freizeitausgaben 434, 437, 438, 439, 443
Kulturen in geschütztem Anbau 172
Kunstpflanzen (Landwirtschaftliche Fläche) 172, 179
Kurse (J+S) 352, 353
Kurse am Konservatorium, besuchte 335
Kurse der Volkshochschule 334
Kurzarbeit 277

L

Lager (J+S) 352, 353
Lagersport 347
Länder 49, 163
Landesindex der Konsumentenpreise 138, 140, 141, 142, 148, 150
Landesverteidigung. *Siehe* Rekrutierung (Armee)
Landschaft 55
Landwirtschaft 165, 167, 168, 169, 170, 171, 172, 173, 177, 179
Landwirtschaftliche Fahrzeuge 238, 239
Landwirtschaftliche Gesamtrechnungen 171
Landwirtschaftliche Nutzfläche 58, 78, 167, 168, 172, 173, 176, 177, 179
Landwirtschaftsbetriebe 167, 168, 169, 172, 173, 177, 179, 180
Länge der Grenzen 59
Länge des Eisenbahnnetzes 237
Langsamverkehr 249
Langzeit-Belastungs-Index 435, 438, 439, 440
Langzeit-Belastungs-Index (Luftqualität) 432
Laubbäume 185
Laufende Ausgaben (Kantonsfinanzen) 376
Laufende Einnahmen (Kantonsfinanzen) 376
Laufende Kosten (Universität Freiburg) 344
Laufende Rechnung (Gemeindefinanzen) 383
Lebendgeborene 16, 34, 37, 38, *Siehe auch* Geburten
Lebenserwartung bei der Geburt 36, 53
Lebenshaltungskosten. *Siehe* Landesindex der Konsumentenpreise
Leerwohnungsziffer 208, 209, 210
Lehrabschlussprüfungen 328
Lehre 309, 326, 328, *Siehe auch* Berufsausbildung
Lehrkräfte (Lehrkräftestatistik) 341, 342, 343
Lehrlinge 328, 329
Lehrverträge 328
Leistung, maximal mögliche (Wasserkraftwerke) 190
Leistungen (Obligatorische Krankenversicherung) 292
Leistungstyp 292
Leiter (J+S) 352, 353
Leiter von Landwirtschaftsbetrieben 172
Lenker (Unfallopfer des Strassenverkehrs) 251
Liegenschaftsteuer 404
Lizentiate (Universität) 339
LN. *Siehe* Landwirtschaftliche Nutzfläche

Index

Longueur du réseau ferroviaire 237
Loyer du logement 137, 148, 150
Loyers 135

M

Main-d'oeuvre étrangère 93
Main-d'oeuvre agricole 172
Maisons pour personnes âgées. *Voir* Homes simples
Maître d'ouvrage 214, 223
Maîtrise fédérale 309, 310, 311, 312, 315, 316, 326, 328
Maladie 301
Maladies chroniques 296
Maladies de l'appareil circulatoire (Causes de décès) 284, 302, 303, 304
Maladies de l'appareil digestif (Causes de décès) 302, 303, 304
Maladies de l'appareil respiratoire (Causes de décès) 284, 302, 303, 304
Maladies infectieuses 301
Marche des affaires 160, 162
Marchés financiers 257
Mariages 36, 41
Master (HES) 338
Master (Université) 339
Maturité gymnasiale 309, 310, 311, 312, 315, 316, 321, 337, *Voir aussi* Certificats de maturité délivrés
Maturité professionnelle 337, *Voir aussi* Certificats de maturité délivrés
Maturité professionnelle intégrée 327
Maturité professionnelle post-CFC 327
Maturité spécialisée 337
Médecins 289, 290
Médecins dans le secteur ambulatoire 289, 291
Médecins dans le secteur hospitalier 289
Médecins en exercice 284, 289, 290
Médecins-dentistes 289, 291
Médecins-vétérinaires 289, 291
Médias 345, 354
Membres du Conseil d'Etat 362
Ménages 9, 12, 279
Ménages collectifs 12, 279
Ménages de couples 53
Ménages familiaux 12
Ménages monofamiliaux 50, 52
Ménages multifamiliaux 50, 52
Ménages non familiaux 50, 52
Ménages privés 12, 15, 50, 51, 52, 279
Mères 37, 38
Mesures administratives (Circulation routière) 426
Militaire. *Voir* Recrutement (Armée)
Mobilité douce 249
Mode d'acquisition de la nationalité suisse 47
Mode d'enseignement 326
Moniteurs (J+S) 352, 353
Monnaie 257
Montant de la pension mensuelle 276
Montant de la rente de vieillesse (AVS) 269
Montant de la rente d'invalidité ordinaire (AI) 272
Montant de l'aide matérielle (Aide sociale) 280
Montant des dommages (Assurance immobilière) 261
Montant imposable (Impôt cantonal) 403
Montant versé (Bourses d'études) 340
Motifs de déplacement 250
Motocycles (Véhicules immatriculés) 238, 239
Motoplaneurs 252
Moût 182
Moutons 180, 181
Moutons (Assurance des animaux de rente) 262
Mouvement de la population 9, 36
Mouvement Jeunesse et Sport (J+S) 347, 352, 353
Mouvement migratoire 12, 16, 46
Mouvement naturel 16
Mouvements (Trafic aérien) 252
Moyen de transport principal 254
Moyenne d'enfants par mère. *Voir* Enfants par mère
Moyens de transports (Microrecensement mobilité et transports) 249

N

Naissances 34, 37, *Voir aussi* Enfants nés vivants
Natalité. *Voir* Enfants nés vivants; Naissances
Nationalité 13, 14, 21, 22, 31, 37, 41, 46, 47, 48, 98, 114, 115, 279, 315, 319, 320, 321, 330, 332, 338, 339, 340, 355, 356, 422, *Voir aussi* Pays d'origine
Nationalité des fiancés 36
Nationalité du bénéficiaire (Aide sociale) 280

Stichwortverzeichnis

Logiernächte (Hotel- und Kurbetriebe) 227, 231, 232
Logiernächte (Parahotellerie) 228
Lohn 93, 97, 117, 118, 119, 120, 121, 122, 123, 124, 125, 126, 127, 128
Lohnklasse 128
Lokalverkehr 246
Luftschadstoffbelastung 88, 89, 90, 91, 92
Luftseilbahnen 245
Lufttemperatur 87
Luftverkehr 252
Luftverkehr, gewerbsmässiger 252
Luftverkehr, nichtgewerbsmässiger 252

M

Master (FH) 338
Master (Universität) 339
Maturazeugnisse, ausgestellte 337
Medien 345, 354
Mehrfamilienhaushalte 50, 52
Mieten 135
Mietpreis der Wohnung 137, 148, 150
Mietpreisniveau 432, 436, 438, 439, 441
Mietwohnungen. *Siehe* Wohnungen
Milch 182
Milch, abgelieferte 182
Milch, pro Produzent durchschnittlich abgelieferte 182
Milchproduktion 182
Milchproduzenten 182
Militärdienst 415
Mitfahrer (Unfallopfer des Strassenverkehrs) 251
Mitglieder des Staatsrates 362
Modalsplit im Personenverkehr 445, 446, 447
Most 182
Motorfahräder (Immatrikulierte Fahrzeuge) 238, 239
Motorfahrzeuge 239
Motorflächenflugzeuge 252
Motorisierter Individualverkehr 249
Motorräder (Immatrikulierte Fahrzeuge) 238, 239
Motorsegler 252
MS-Region 69, 73
Mütter 37, 38
Muttersprache 312, 314, 415, *Siehe auch* Hauptsprache

N

Nachhaltige Entwicklung 429, 431, 432, 433, 434, 437, 438, 439, 440, 441, 443
Nachrichtenwesen 235, 237
Nachtbetriebe. *Siehe* Dancings, Kabarette
Nachtrestaurants 233
Nadelbäume 185
Natalität. *Siehe* Lebendgeborene; Geburten
Nationalität 13, 14, 21, 22, 31, 37, 41, 46, 98, 114, 115, 279, 315, 319, 320, 321, 330, 332, 338, 339, 340, 355, 356, 422, *Siehe auch* Heimatstaat, Staatsangehörigkeit, Wohnsitzstaat
Nationalität der Ehepartner 36
Nationalität des Bezügers (Sozialhilfe) 280
Nationalrat 359
Nationalratswahlen 359, 364, 365, 366
Nationalstrassen (Ausgaben des Kantons) 255
Nationalstrassen (Strassennetz) 238
Nationalstrassen (Strassenverkehr) 247
Natürliche Bewegung 16
Natürliche Personen (Steuern) 396, 397, 399, 400, 401, 402, 404, 408, 412
Naturseen 62
Naturwiesen (Landwirtschaftliche Fläche) 172, 179
Nettoausgaben der Gemeinden (Gesundheit) 283
Nettoausgaben der Kantone (Gesundheit) 283
Nettoschuld pro Einwohner (Gemeindefinanzen) 392
Nettoverschuldungsquotient 433, 436, 438, 439, 441
Neu abgeschlossene Lehrverträge 328
Neubau 146, 213, 218, 220
Neueintritte in die berufliche Grundausbildung 329
Neuvermählte 42, 43
Neuwohnungen. *Siehe* Wohnungsproduktion
Nicht erneuerbare Energie (Elektrizität) 191
Nichtberufsunfälle, akzeptierte 285
Nichtfamilienhaushalte 50, 52
Niederschlag 87
Nitrat im Grundwasser 431, 435, 438, 439, 440
Nördliche Breite 59
Notare 424
Nutzergruppe (J+S) 353

Index

Naturalisations 434, 437, 438, 439, 443
Nature (Recettes, dépenses) 376, 377
Nature des marchandises (Commerce extérieur) 164
Nature du comptoir bancaire 260
Nature juridique de la transaction immobilière 200
Navetteurs 253
Neige. *Voir* Gel
Niveau de formation 327
Niveau de qualifications 433, 436, 438, 439, 441
Niveau des loyers 432, 436, 438, 439, 441
Niveaux géographiques 69, 73
Nombre de communes 57, 64, 66, 67, 68, 69
Nombre de districts 57
Nombre de pièces du logement 137, 199, 218, 219
Notaires 424
Nouveaux contrats d'apprentissage 328
Nouveaux logements construits. *Voir* Production de logements
Nouveaux mariés 42, 43
Nouvelle construction 146, 213, 218, 220
Nouvelles entrées dans la formation professionnelle initiale 329
Nuisances sonores dues au trafic 433, 437, 438, 439, 443
Nuitées (Hôtels et établissements de cure) 227, 231, 232
Nuitées (Parahôtellerie) 228

O

Objet de la votation 367, 369
Orientation techno-économique (Agriculture) 169
Ouvertures de procédures de faillites 159
Ozone 88, 89

P

Pactes de réserve de propriété 159
Paiements directs 170
Parahôtellerie 228
Parc de logements 210
Parc de véhicules 239, 241
Parcours Vita 351
Paroisse catholique (Impôts) 408
Paroisse réformée (Impôts) 412
Partage et succession 200
Partenariats enregistrés 44
Participants aux cours de l'Université populaire 334
Participation (Elections/Votations) 367, 369
Participation aux élections et aux votations 434, 437, 438, 439, 443
Participation de la Confédération (Routes) 254
Participations (J+S) 347, 352, 353
Particules fines 90
Partis 358, 359, 360, 361, 362, 364, 365, 366
Passagers (Trafic aérien) 252
Passagers (Victimes de la circulation routière) 251
Passif (Finances cantonales) 375
Patentes délivrées. *Voir* Etablissements publics
Paternité 39
Patients domiciliés dans le canton 287, 288
Patients domiciliés hors canton 287
Pays 49, 163
Pays de provenance des hôtes 231, 232
Pays de résidence 110, *Voir aussi* Pays d'origine
Pays d'origine 32, 41, *Voir aussi* Nationalité
Pays d'origine des élèves 314
Paysage 55
Pêche 183
Pêche professionnelle 183
Pêcheurs 178
Peine pécuniaire (Condammations) 427
Peine privative de liberté (Condammations) 427
Pension de retraite 275, 276
Pension de veuf, veuve 275, 276
Pension d'enfant de retraité 275, 276
Pension d'enfant d'invalide 275, 276
Pension d'invalidité 275, 276
Pension d'orphelin 275, 276
Pension mensuelle moyenne 275
Pensionnés 275, 276
Pensions 275, 276
Péréquation financière intercommunale 381, 382
Permis de chasse délivrés 184
Permis de pêche délivrés 183
Personnel (Bibliothèques) 350
Personnel de l'administration publique 371
Personnel de l'Etat de Fribourg 416, 417
Personnel infirmier diplômé CRS 286

Stichwortverzeichnis

Nutztierversicherung 262, 263
Nutzung der Tourismusinfrastruktur 225
Nutzung der Verkehrsinfrastruktur 235

O

Obligatorischer Unterricht 342, 343
Obstanlagen 172, 179, *Siehe auch* Obststart; Obstbauliche Intensivkulturen
Obstart 178
Obstbauliche Intensivkulturen (Landwirtschaftliche Fläche) 178
Obstbäume der Landwirtschaft. *Siehe* Obstbauliche Intensivkulturen
Offene Stellen 93
Offene Stellen, gemeldete 94, 117
Offenes Ackerland 167, 172, 173, 179
Öffentliche Finanzen 371, 373, 374
Öffentliche Haushalte 371
Öffentliche kantonale Arbeitslosen-Versicherungskasse 277
Öffentliche Schuld. *Siehe* Passiven; Verschuldung
Öffentliche Verwaltung 371, 373, 374
Öffentliche Wälder 185
Öffentlicher Sektor (Arbeit und Erwerb) 108, 154
Öffentlicher Verkehr 249, *Siehe auch* Infrastrukturnetz für Verkehr
Öffentlich-rechtliches Institut und Körperschaft 157
Orientierungsschule. *Siehe* OS
OS 308, 309, 310, 311, 312, 315, 316, 320, 321
OS, allgemeine Sekundarklasse 320, 321
OS, progymnasiale Klasse 320, 321
OS, Realklasse 320, 321
OS, Sprachklasse 320, 321
OS, Werkklasse 320, 321
Östliche Länge 59
Ozon 88, 89

P

Paare 53
Paarhaushalte 53
Parahôtellerie 228
Parteien 358, 359, 360, 361, 362, 364, 365, 366
Parteistärke 364, 365
Partnerschaften, eingetragene 44
Passagiere (Luftverkehr) 252
Passiven (Kantonsfinanzen) 375
Patente, erteilte. *Siehe* Gaststätten, öffentliche
Patienten, wohnhaft ausserhalb des Kantons 287
Patienten, wohnhaft im Kanton 287, 288
Pendler 253
Pendlerverkehr 246
Pensionen 275, 276
Pensionierte 275, 276
Pensionierten-Kinderpension 275, 276
Pensionshöhe, monatliche 276
Pensionskasse des Staatspersonals 275, 276
Pensionssumme, monatliche 275
Personal (Bibliotheken) 350
Personal der öffentlichen Verwaltung 371
Personal. *Siehe* Beschäftigte
Personen im Asylprozess 48, 49
Personen pro Fall 268
Personen pro Haushalt 51
Personen pro Privathaushalt 15, 50, 51
Personen, geschiedene 45, *Siehe auch* Scheidungen
Personen, versicherte 292, *Siehe auch* Krankenpflegeversicherte
Personen, verurteilte 422
Personenverkehrsmittel 239
Personenwagen 237, 238, 239, 240, 241
Personenwagen (Mikrozensus zum Verkehrsverhalten) 249, 250
Personenwagen, neue 445, 446, 447
Pfarrei, katholische (Steuern) 408
Pfarrei, reformierte (Steuern) 412
Pferde 181
Pferde (Nutztierversicherung) 262
Pferdegattung 180, 181
Pfersiche 178
Pflanzenartenvielfalt 431, 435, 438, 439, 440
Pflanzenbaubetriebe 169
Pflanzenbau-Tierhaltungsbetriebe 169
Pflanzenbauverbundbetriebe 169
Pflaumen. *Siehe* Zwetschgen und Pflaumen
Pflegeheime 289
Pflegepersonal, diplomiert SRK 286
Politik 357
Polysport 347
Potenziell verlorene Lebensjahre 433, 437, 438, 439, 443

Index

Personnel. *Voir* Emplois
Personnes actives 94, 95, 97, 98, 99
Personnes actives occupées 94, 95, 253, *Voir aussi* Emplois
Personnes actives occupées à plein temps 95
Personnes actives occupées à temps partiel 95
Personnes âgées 289, *Voir aussi* Homes pour personnes âgées
Personnes assurées 292, *Voir aussi* Assurés pour les soins médico-pharmaceutiques
Personnes autorisées à chasser 184
Personnes condamnées 422
Personnes dans le processus d'asile 48, 49
Personnes décédées. *Voir* Décès
Personnes divorcées 45, *Voir aussi* Divorces
Personnes morales (Impôts) 396, 398, 399, 403, 404, 408, 412
Personnes par dossier 268
Personnes par ménage 51
Personnes par ménage privé 15, 50, 51
Personnes physiques (Impôts) 396, 397, 399, 400, 401, 402, 404, 408, 412
Personnes sans emploi 94, 95, *Voir aussi* Chômeurs; Demandeurs d'emploi inscrits
Petite batellerie 245
Pharmaciens 289, 291
Pièces (Parc immobilier) 205
Piétons (Victimes de la circulation routière) 251
Piscines ouvertes au public 351
Placements auprès des banques 260
Placements hypothécaires 259, 260
Places de cinéma 351
Places protégées (Abris de protection civile) 208
Places vacantes 93
Places vacantes annoncées 94, 117
Planeurs (sans moteur) 252
Pluie. *Voir* Précipitations
Point culminant 59
Point le plus bas 59
Points frontières extrêmes 59
Poiriers 178
Poisons (Assurance des animaux de rente) 262, *Voir aussi* Pêche professionnelle
Politique 357
Pollution atmosphérique 88, 89, 90, 91, 92
Polysport 347
Pommiers 178
Population 9, 11, 13, 14, 16, 17, 21, 22, 31, 36, 51, 72, 349, 354, 355, 356
Population active. *Voir* Personnes actives
Population de fait 11, 17
Population dite légale 11, 17, 30
Population en début de période 34
Population en fin de période 34
Population étrangère 31, 32, 33, *Voir aussi* Main-d'œuvre étrangère
Population présente. *Voir* Population de fait
Population résidente 11, 17, 26, 29, 32, 34, 72, 349, 356
Population résidente étrangère 33
Population résidente moyenne 11, 17
Population résidente permanente 11, 13, 14, 16, 17, 20, 25, 26, 29, 31, 34, 46, 52, 53, 54, 57, 67, 68, 72, 349, 354, 355, 356
Population résidente permanente moyenne 17
Porcs 167, 173, 177, 180, 181
Porcs (Assurance des animaux de rente) 262
Position professionnelle 127
Position professionnelle (Salaires) 118, 119, 120, 121, 122
Poste de comptage (Trafic routier) 247
Postes de travail. *Voir* Emplois
Poules. *Voir* Volaille
Poursuites. *Voir* Actes de poursuites
Pouvoir exécutif 416
Pouvoir judiciaire 416
Prairies artificielles (Surface agricole) 179
Prairies naturelles (Surface agricole) 179
Pré-apprentissage 309, 310, 311, 312, 315, 316, 326, 327, 328
Précipitations 87
Préparation aux brevets fédéraux 328
Préparation aux diplômes fédéraux 328
Préparation aux maîtrises fédérales 328
Préscolarité 307, *Voir aussi* Degré préscolaire
Prestations (Assurance-maladie obligatoire) 292
Prestations ambulatoires en milieu hospitalier) 292
Prestations complémentaires à l'AI 274
Prestations complémentaires à l'AVS 270
Prestations complémentaires AVS et AI 267
Prestations de service de l'administration publique 371
Prestations sociales sous condition de ressources 265
Prêts (Bibliothèque cantonale et universitaire) 350

Stichwortverzeichnis

Prämien (Obligatorische Krankenversicherung) 292
Prämien, bezahlte (Gebäudeversicherung) 261
Prävention (Gesundheit). *Siehe* Verwaltung und Prävention
Preise 135
Preisindex des Gesamtangebotes 144
Primareingliederungsklasse 308, 309, 310, 311, 312, 315, 316, 318, 319, 320
Primarkleinklasse 308, 309, 310, 311, 312, 315, 316, 318, 319, 320
Primarschule 313, 316, 318, 319, 320, *Siehe auch* Primarstufe
Primarstufe 308, 309, 310, 311, 312, 314, 315, 322, 323, 342, 343
Primarstufe I 307
Primarstufe II 307
Private Wälder 185
Privater Sektor (Arbeit und Erwerb) 97, 108, 154
Privathaushalte 12, 15, 50, 51, 52, 279
Privatkliniken 286, 287, 288
Privatspitäler 286, 287, 288
Privatversicherungen 257
Produktion 151
Produktion der Landwirtschaft 165
Produktionserwartung (Wasserkraftwerke) 190
Produzentenpreise 135
Produzentenpreisindex 144

Q

Qualifikationsniveau 433, 436, 438, 439, 441
Quitten 178

R

Raiffeisenbanken 259, 260
Raum 55, 86
Raumgliederung 69, 73
Raumnutzung 55
Raumplanungsregion 69, 73
Raumtyp 70
Raumtypologie 70, 71, 72, 73
Rebland (Landwirtschaftliche Fläche) 172, 179
Rebland (Weinbaufläche) 182
Rechnungen der Forstbetriebe 186
Rechnungen der Kantone 373
Rechtsform des Unternehmens 157, 158
Rechtspflege 419, 421, 422, 423
Referendum. *Siehe* Abstimmungen
Regen. *Siehe* Niederschlag
Regierung. *Siehe* Politik
Regionalbanken 259, 260
Regionale landwirtschaftliche Gesamtrechnungen 171
Regionalverkehr 246
Rehe (Jagd) 184
Reinertrag (Direkte Bundessteuer) 398
Rekrutierung (Armee) 415
Religion 345, 354, *Siehe auch* Konfession
Renovation, Umbau 146
Renten (AHV). *Siehe* AHV-Renten
Renten, ausserordentliche (IV) 271, 272
Renten, ordentliche (IV) 271, 272
Rentner (IV) 273, *Siehe auch* Bezüger (IV)
Reserven der KGV 261
Restaurants eines Lebensmittelgeschäfts 233
Restaurants. *Siehe* Gaststätten, öffentliche
Resultat der Rekrutierung (Armee) 415
Richterliche Behörde 416
Rinder 167, 173, 177, 180, 181
Rinder (Nutztiersversicherung) 262
Rindvieh. *Siehe* Rinder
Rotes Gewächs 182
Rundflüge 252

S

Sachentransportfahrzeuge 238, 239
Sachgruppe (Einnahmen, Ausgaben) 376, 377
Sachschaden (Verkehrsunfälle) 251
Saldo der natürlichen Bewegung. *Siehe* Geburtenüberschuss
Sammelindex des Geschäftsgangs in der Industrie 160, 162
Sanitarische Untersuchung. *Siehe* Rekrutierung (Armee)
SBB 237, 244
Schadenhöhe (Gebäudeversicherung) 261
Schadenursache (Nutztiersversicherung) 263
Schafe 180, 181
Schafe (Nutztiersversicherung) 262

Prévention (Santé). *Voir* Administration et prévention
 Prévoyance vieillesse privée 265
 Primes (Assurance-maladie obligatoire) 292
 Primes payées (Assurance immobilière) 261
 Prisons. *Voir* Journées de détention dans les prisons
Prix 135
 Prix à la consommation 135
 Prix à la production 135
 Prix de l'immobilier 135
 Prix du commerce extérieur 135
 Producteurs de lait 182
 Production 151
 Production animale 177, 180, 181
 Production de déchets 88
 Production de l'agriculture 165
 Production de lait 182
 Production de l'économie nationale 129
 Production de logements 199, 218, 219, 220, 221
 Production d'énergie électrique 191
 Production escomptée (Usines hydrauliques) 190
 Produit intérieur brut (PIB) 131, 132, 432, 436, 438, 439, 441
 Produit intérieur brut par habitant 132
 Produit national brut (PNB) 131
 Produits (Finances communales) 383
 Produits apurés 383
 Produits de compte de fonctionnement (Finances communales) 383
 Profession 115, *Voir aussi* Groupe de professions
 Profession (Enseignement professionnel) 329
 Profondeur maximale des lacs artificiels 62
 Profondeur maximale des lacs naturels 62
 Programme d'enseignement étranger 323
 Programme d'enseignement spécial 323
 Programme étranger 309, 310, 311, 312, 314, 315, 316, 322
 Proportion d'étrangers 31
 Protection civile 208
Protection sociale 265, 267
 Provenance des élèves 316, 318, 319, 320, 321
 Provenance des hôtes 231
 Provenance des patients (Santé) 287, 288
 Pruniers de tout genre 178
 Puissance maximale disponible (Usines hydrauliques) 190
 Pyramide des âges 21
 Pyramide des âges des enseignants 341

Q

Quotité de la charge financière (Finances communales) 392
 Quotité des intérêts (Finances communales) 392
 Quotité d'investissement (Finances communales) 392

R

Rafales de vent 87
 Raison individuelle 157
 Raisons sociales inscrites au registre du commerce 157
 Rang de naissance 38
 Rapport de masculinité à la naissance 38
 Réalisations forcées d'immeubles 159
 Recensement scolaire 308, 309, 310, 311, 312, 314, 315, 316, 318, 319, 320, 321, 322, 323, 326, 327, 328
 Recettes (Finances cantonales) 377
 Recettes (Finances communales) 387
 Recettes courantes (Finances cantonales) 376
 Recettes d'exploitation (Finances cantonales) 377
 Recettes des collectivités publiques 371
 Recettes d'investissement (Finances cantonales) 376, 377
 Recettes du canton pour les routes 254
 Recettes du compte financier (Finances cantonales) 376, 377, 378, 380
 Recettes financières (Finances cantonales) 377
 Recettes fiscales 371
 Reconnaissance de paternité 39
 Recrues. *Voir* Recrutement (Armée)
 Recrutement (Armée) 415
 Réduction de l'horaire de travail 277
 Référendum. *Voir* Votations
 Réfugiés. *Voir* Demandes d'asile
 Région d'aménagement du territoire 69, 73
 Région linguistique 69, 73
 Région MS 69, 73
 Registre du commerce 157
Religion 345, 349, 354, 355, 356
 Remorques 239
 Remplacement des générations 36
Rémunération du travail 93, 97
 Renchérissement. *Voir* Indice suisse des prix à la consommation

Scheidungen 44, 45, *Siehe auch* Personen, geschiedene
 Scheidungsziffer, rohe 44
 Scheidungsziffer, zusammengefasste 36, 44
 Schenkungssteuer 404
 Schiffe, bewohnbare (Parahotellerie) 228
 Schlachtungen 181
 Schnee. *Siehe* Frost
 Schulart 310
 Schulbesuch 316, 318, 319
 Schulbetreuung. *Siehe* Betreuungshandlungen
 Schule für Pflegeberufe 309
 Schule mit besonderem Lehrplan 309, 310, 311, 312, 314, 315, 322
 Schulen 308, 309, 310, 311, 312, 313, 314, 315, 316, 322, 326
 Schüler 307, 309, 310, 311, 312, 314, 315, 316, 318, 319, 320, 321, 322, 323, 326, 327, 328, *Siehe auch* Klassen
 Schüler des Konservatoriums 336
 Schüler und Studenten (Verkehrsmittel) 253
 Schüler, anderssprachige 313
 Schulerhebung 308, 309, 310, 311, 312, 314, 315, 316, 318, 319, 320, 321, 322, 323, 326, 327, 328
 Schulstufe 309, 310, 311, 312, 314, 315, 322, 323, 328, 341, 342, 343
 Schulstufe, besuchte 307
 Schultyp (Lehrkräfte) 342, 343
 Schutzdienst 415, *Siehe auch* Zivilschutz
 Schutzplätze (Zivilschutzräume) 208
 Schweine 167, 173, 177, 180, 181
 Schweine (Nutztiersversicherung) 262
 Schweizerische Bundesbahnen. *Siehe* SBB
 Schweizerische Gesundheitsbefragung 281, 293, 294, 295, 296, 297, 298, 299, 300
 Schweizerische Unfallversicherungsanstalt (SUVA) 285
 Schwere Gewaltstraftaten 433, 437, 438, 439, 443
 Schwimmbäder, öffentliche 351
 See (Fischerei). *Siehe* Fischereipatente, erteilte
 Seen 62, 78, 183, 245
 Segelflugzeug (ohne Motor) 252
 Sektor (Bauwesen) 213, 223
 Sekundarstufe I 307, 308, 309, 310, 311, 312, 314, 315, 320, 322, 323, 342, 343
 Sekundarstufe II 307, 321
 Sekundarstufe II, allgemeine Ausbildung 308, 309, 310, 311, 312, 314, 315, 322, 323, 342, 343
 Sekundarstufe II, Berufsausbildung 308, 309, 310, 311, 312, 314, 315, 322, 323, 342, 343
 Selbstbeschädigung (Todesursachen) 284, 302, 303, 304
 Selbstfinanzierungsanteil (Gemeindefinanzen) 392
 Selbstfinanzierungsgrad (Gemeindefinanzen) 392
 Selbsttötung (Todesursachen) 284, 302, 303, 304
 Separatsammelquote 431, 435, 438, 439, 440
 Sesselbahnen 245
 SIA-Kosten 147
 Siedlungsabfälle 88, 431, 435, 438, 439, 440
 Siedlungsfläche 58, 78, 86
 Sitze (Banken) 260
 Skifahren 347
 Sonderklasse 308, 309, 310, 311, 312, 315, 316, 318, 319, 320
Soziale Sicherheit 265, 267
 Sozialhilfe 268, 278, 279, 280
 Sozialhilfefälle 279
 Sozialhilfequote 268, 278, 279, 280
 Sozialleistungen, bedarfsabhängige 265
 Sozialversicherungen 265, 267
 Sparkassen 259, 260
 Spartätigkeit bei Banken 260
 Spitäler. *Siehe* Krankenhäuser
 Spitalexterne Pflege 300
 Spitalleistungen, ambulante 292
 Sport 345, 347, 352, 353, 354
 Sport- und Gesellschaftstiere 353
 Sportanlagen 351
 Sportart 352
Sprache 345, 354, Siehe auch Haupt- oder Unterrichtssprache
 Sprachgebiet 69, 73
 Sprachkurs 308, 309, 310, 311, 312, 315, 316
 Staatsangehörigkeit 47, 48
 Staatspersonal des Kantons Freiburg 416, 417
 Staatsrat 362
 Stammholz (Holzabgabe) 185
 Stand der Betriebe der Landwirtschaft 165
 Stand der Bevölkerung 9
 Stand der Gebäude 197
 Stand der Unternehmen 151
 Stand der Wohnungen 197
 Ständerat 360
 Ständeräte, freiburgische 360

Rendement annuel de l'impôt 396, 397, 398
 Rendement annuel de l'impôt de base 400, 401, 402, 403
 Rendement de l'impôt cantonal de base 399, 400, 401, 402, 403
 Rendement de l'impôt fédéral direct 396, 397, 398
 Rendement de moult 182
 Rendement net (Impôt fédéral direct) 398
 Rénovation, transformation 146
 Rente mensuelle moyenne (AI) 271, 272
 Rente mensuelle moyenne (AVS) 269
 Rentes complémentaires (AI) 267, 271, 272
 Rentes complémentaires (AVS) 267, 269
 Rentes de l'AI 267, 271, 272
 Rentes de l'AVS 267, 269
 Rentes de survivants (AVS) 267, 269
 Rentes de vieillesse (AVS) 267, 269
 Rentes d'invalidité (AI) 267, 271, 272, 273
 Rentes extraordinaires (AI) 271, 272
 Rentes ordinaires (AI) 271, 272
 Rentiers (AI) 273, *Voir aussi* Bénéficiaires (AI)
 Répartition des salariés 128
 Répartition modale du transport de personnes 445, 446, 447
 Réquisitions de continuer la poursuite 159
 Réquisitions de poursuites 159
 Réquisitions de vente 159
 Réseau de chemins de fer. *Voir* Réseau ferroviaire
 Réseau de distribution de gaz naturel 189
 Réseau de transport public routier 244
 Réseau d'infrastructure pour l'énergie 189
 Réseau d'infrastructure pour les transports 238
 Réseau ferroviaire 237, 244
 Réseau routier 238
 Réserves de l'ECAB 261
 Résidences secondaires (Parahôtellerie) 228
 Résineux 185
 Restaurants de nuit 233
 Restaurants d'un commerce d'alimentation 233
 Restaurants. *Voir* Etablissements publics
 Résultat du recrutement (Armée) 415
 Résultats des élections au Conseil national 364, 365
 Retraits de permis de conduire 426
 Revenu (Impôt fédéral direct) 398
 Revenu disponible brut 131
 Revenu national brut 131
 Revenus des communes. *Voir* Produits (Finances communales)
 Revenus du travail 93, *Voir aussi* Salaire
 Rivières 62, 63, 183, *Voir aussi* Permis de pêche délivrés
 Route (Construction) 254
 Route (Trafic routier) 247
 Routes cantonales (Dépenses du canton) 255
 Routes cantonales (Réseau routier) 238
 Routes cantonales prioritaires (Trafic routier) 247
 Routes cantonales secondaires (Trafic routier) 247
 Routes communales (Dépenses du canton) 255
 Routes communales (Réseau routier) 238
 Routes nationales (Dépenses du canton) 255
 Routes nationales (Réseau routier) 238
 Routes nationales (Trafic routier) 247
 Ruches d'abeilles (Assurance des animaux de rente) 262

S

S.à.r.l. (Impôts) 398
 S.à.r.l. (Société à responsabilité limitée) 157
 SA (Société anonyme) 157
 Salaire 93, 97, 117, 118, 119, 120, 121, 122, 123, 124, 125, 126, 127, 128
 Salles de cinéma. *Voir* Ecrans de cinéma
Santé 281, 292
 SAU. *Voir* Surface agricole utile
Science 305, 307, 341
 Secteur (Construction) 213, 223
 Secteur ambulatoire (Médecins) 290
 Secteur d'activité (Etat de Fribourg) 417
 Secteur économique 96, 97, 100, 101, 102, 103, 104, 133, 134
 Secteur hospitalier (Médecins) 290
 Secteur privé (Vie active) 97, 108, 154
 Secteur public (Vie active) 108, 154
 Séjours (Etablissements hospitaliers) 286, 287, 288
 Service militaire 415
 Service protection civile 415
Services 151, 162
 Sexe 13, 14, 20, 29, 36, 40, 42, 43, 45, 47, 99, 102, 110, 111, 112, 113, 114, 115, 117, 118, 119, 123, 127, 172, 270, 273, 274, 275, 276, 279, 289, 293, 294, 296, 297, 298, 299, 300, 315, 318, 326, 327, 328, 329, 330, 332, 333, 336, 337, 342, 352, 353, 417, 422

Standortqualitätsindikator 445, 446, 447
 Standseilbahnen 245
 Stationäre Versorgung (Gesundheit) 283
 Stationärer Sektor (Ärzte) 290
 Stationäres Behandlungszentrum Marsens 286, 287, 288
 Staumauern 189
 Stauseen 62
 Stellensuchende, eingeschriebene 94, 111
 Stellung, berufliche (Lohn) 118, 119, 120, 121, 122
 Stellungspflichtige (Armee) 415
 Sterbeziffer, rohe 40
 Steuer auf dem Einkommen 398, 400, 401, 404, 408, 412
 Steuer auf dem Gewinn 403, 404, 408, 412
 Steuer auf dem Kapital 398, 403, 404, 408, 412
 Steuer auf dem Reingewinn 398
 Steuer auf dem Vermögen 398, 402, 404, 408, 412
 Steuer, in % der einfachen Kantonssteuer 408, 412
 Steuerbarer Betrag (Kantonssteuer) 403
 Steuerertrag, jährlicher 396, 397, 398
 Steuerertrag, jährlicher einfacher 400, 401, 402, 403
 Steuerfaktoren (Direkte Bundessteuer) 398
 Steuerfüsse der katholischen Pfarreien 408
 Steuerfüsse der reformierten Pfarreien 412
 Steuerjahr 396, 397, 398
 Steuern 371
 Steuerpflichtige 374, 397, 398, 400, 401, 402, 403
 Steuerpflichtige mit niedrigem Einkommen 434, 437, 438, 439, 443
 Steuerpotenzialindex (Ressourcen) 381, 382
 Stickstoffdioxid 91, 92
 Stiftung 157
 Stiftungen (Steuern) 403
 Stimm- und Wahlbeteiligung 434, 437, 438, 439, 443
 Stimmberechtigte 367, 369
 Stimmbeteiligung (Wahlen/Abstimmungen) 367, 369
 Stimmen (Nationalratswahlen) 366
 Stimmen, erhaltene 365
 Stimmende 369
 Stipendiaten 340
 Stipendien 340
 Stockwerk des Gebäudes 203
 Störungen durch Verkehrslärm 438, 439
 Strafanstalten von Bellechasse 427
 Strafgesetzbuch 421, 423, 425
 Strafurteile 423, *Siehe auch* Verurteilungen
 Strafvollzug 419, 427
 Strasse (Bauwesen) 254
 Strasse (Strassenverkehr) 247
 Strassenachse (Strassenverkehr) 247
 Strassennetz 238
 Strassennetz der öffentlichen Verkehrsmittel 244
 Strassenverkehr. *Siehe* Verkehrsbelastung
 Strassenverkehrsgesetz 421, 423, 426
 Strassenverkehrsunfälle 237, 251
 Strassenverkehrsunfälle (Todesursachen) 284
 Strassenverkehrsunfälle mit Personenschäden 433, 437, 438, 439, 443
 Streckenbezeichnung (Strassenverkehr). *Siehe* Strassenachse
 Stromverbrauch 192, 193
 Struktur der Betriebe der Landwirtschaft 165
 Struktur der Gebäude 197
 Struktur der Unternehmen 151
 Struktur der Wohnungen 197
 Studenten 307, 330, 331, 332, 333, 334, *Siehe auch* Schüler
 Studenten an den schweizerischen Hochschulen 334
 Studenten der Fachhochschulen 330, 331
 Studenten der Universität Freiburg 332, 333
 Suizid (Todesursachen). *Siehe* Selbsttötung
 SUVA. *Siehe* Schweizerische Unfallversicherungsanstalt

T

Tagesdistanz, mittlere 249, 250
 Tagesverkehr, durchschnittlicher 247, 248
 Tätigkeitsbereich (Kanton Freiburg) 417
 Tea-Rooms. *Siehe* Gaststätten, öffentliche
 Teilnahmen (J+S) 347, 352, 353
 Teilnehmer an den Kursen der Volkshochschule 334
 Teilung und Erbschaft 200
 Teilzeitbeschäftigte 96
 Teilzeiterwerbstätige 95
 Tennis 347
 Tertiärstufe 307
 Tertiärstufe, ausseruniversitäre 323
 Tertiärstufe, Berufsausbildung 310, 311, 312, 315
 Teuerung. *Siehe* Landesindex der Konsumentenpreise

Index

SIDA (Causes de décès) 284
Sièges (Banques) 260
Situation des affaires dans le commerce de détail 160, 162
Ski 347
Société 433, 437, 438, 439, 443, 445
Société à responsabilité limitée. *Voir* S.à.r.l.
Société anonyme. *Voir* SA
Société coopérative 157
Société en commandite 157
Société en nom collectif 157
Sociétés anonymes (Impôts) 396, 398, 403
Sociétés coopératives (Impôts) 396, 398, 403
Sociétés domiciliées (Impôts) 403
Sociétés immobilières (Impôts) 403
Soins à domicile 283
Soins intramuros (Santé) 283
Sol. *Voir* Utilisation du sol
Solde des revenus primaires. *Voir* Revenu primaire
Solde du mouvement naturel. *Voir* Excédent des naissances
Solde migratoire 16, 34, 46, 53
Somme mensuelle des pensions 275
Sorties (Etablissements hospitaliers) *Voir* Séjours
Source de financement (Université de Fribourg) 344
Sources hydrauliques utilisées 190
Sport 345, 347, 352, 353, 354
Sport de camps 347
Statut d'activité (Aide sociale) 278
Statut d'activité (Personnes actives) 98
Structure de la population 9, 13, 14
Structure des bâtiments 197
Structure des entreprises 151
Structure des exploitations agricoles 165
Structure des logements 197
Stupéfiants 422, 427
Subventions fédérales (Routes) 254
Succession. *Voir* Partage et succession
Succursale (Registre du commerce) 157
Suffrages (Elections au Conseil national) 366
Suffrages obtenus 365
Suicide (Causes de décès) 284, 302, 303, 304
Superficie 57, 60, *Voir aussi* Surface
Superficie de la commune la plus étendue 58
Superficie des communes 77
Superficie des espaces naturels de valeur 431, 435, 438, 439, 440
Superficie des lacs artificiels 62
Superficie des lacs naturels 62
Superficie moyenne des communes 57
Superficie totale 58
Surface 78, 182, *Voir aussi* Superficie
Surface agricole utile 58, 78, 167, 168, 173, 176, 177, 179
Surface bâtie 432, 435, 439, 440
Surface boisée 58, 78
Surface d'habitat et d'infrastructure 58, 78
Surface du logement 205
Surface improductive 58, 78
Surface totale 78
SUVA. *Voir* Caisse nationale suisse d'assurance en cas d'accident
Sylviculture 165
Système de santé 281
Système d'enseignement 305

T

Taille de l'entreprise 123, 158
Taille des communes 67, 68, 280
Taille des établissements 109, 155
Taille des ménages 51
Taux brut de divortialité 44
Taux brut de mortalité 40
Taux brut de natalité 38
Taux brut de nuptialité 41
Taux d'aide sociale 268, 278, 279, 280
Taux de chômage 94, 116, 432, 436, 438, 439, 441
Taux de collecte séparée 431, 435, 438, 439, 440
Taux de dépendance (Population) 12, 13
Taux de dépendance des jeunes 21
Taux de dépendance des personnes âgées 21, 445, 446, 447
Taux de logements vacants 208, 209, 210
Taux d'endettement net 433, 436, 438, 439, 441
Taux des impôts communaux. *Voir* Coefficients des impôts communaux
Taux des impôts paroissiaux. *Voir* Coefficients des impôts ecclésiastiques
Taux d'occupation des chambres (Tourisme) 227, 229
Taux d'occupation des enseignants 343

Stichwortverzeichnis

Thermische Werke 190
Tiefbau 146, 213, 223
Tiefe der Naturseen, grösste 62
Tiefe der Stauseen, grösste 62
Tiefster Punkt 59
Tierärzte 289, 291
Tierbestand 167, 173, 180, 181
Tiere, geschlachtete 181
Tierhaltung 177, 180, 181
Tierhaltungsbetriebe 169
Tierhaltungsverbundbetriebe 169
Tierpraxen. *Siehe* Tierärzte
Todesfälle 16, 34, 40, 301, 302, 303, 304
Todesursachen 284, 301, 302, 303, 304
Tödliche Unfälle (Verkehr) 237, 251
Torfland. *Siehe* Streue- und Torfland
Totgeborene 37
Tourismus 225, 227, 231
Tourismusinfrastruktur 225
Trekking 347
Tumore (Todesursachen) 284, 302, 303, 304
Turnen 347
Typ des Bauwerks 215, 216, 218, 224
Typus (Maturazeugnisse) 337

U

Überbaute Fläche 432, 435, 440
Überschuss der Finanzrechnung 376, 378, 380
Umbau- und Unterhaltsarbeiten 432, 436, 438, 439, 441
Umbau, Anbau, Abbruch (Bauwesen) 213, 222
Umsätze 151
Umwelt 55, 86, 431, 435, 438, 439, 440, 445
Umweltentwicklung 55
Umweltzustand 55
Unfälle mit blossem Sachschaden (Verkehr) 251
Unfälle mit Verletzten (Verkehr) 237, 251
Unfälle von Stellensuchenden, akzeptierte 285
Unfälle, von der SUVA übernommen 285
Unfallopfer des Strassenverkehrs 251
Universitäre Hochschulen 307
Universität 334
Universität Freiburg 332, 333, 334, 339, 340, 344
Unproduktive Fläche 58, 78
Unternehmen 158, *Siehe auch* Arbeitsstätten
Unternehmensneugründungen 158
Unterrichtssprache 311, 312, 326, 327
Unterwegszeit 249, 250

V

Vaterschaft 39
Verbrauch von Energie 187
Veredelungsbetriebe 169
Verein 157
Verfügbares Bruttoeinkommen 131
Verhaltensweise betreffend die Gesundheit 293, 294
Verkehr 235, 237
Verkehr (Verkehrswesen) 238, 244
Verkehr auf Strassen. *Siehe* Verkehrsbelastung
Verkehr, stündlicher 246
Verkehr, täglicher 246
Verkehrsabgaben 254
Verkehrsbelastung 247, 248
Verkehrsinfrastruktur 235
Verkehrsmittel (Mikrozensus Mobilität und Verkehr) 249
Verkehrsunfälle (Todesursachen) 302, 303, 304
Verletzte (Unfallopfer des Strassenverkehrs) 251
Verlustscheine 159
Vermögen (Direkte Bundessteuer) 398
Vermögen (Gemeindefinanzen). *Siehe* Gemeindefinanzen
Vermögensdelikte 423
Verschuldung (Gemeindefinanzen) 387, 391, *Siehe auch* Nettoschuld
Verschuldung (Kantonsfinanzen). *Siehe* Passiven
Versicherte Gebäude 261
Versichertes Kapital (Gebäudeversicherung) 261
Versicherungen 257
Verteilung der Lohnempfänger 128
Verurteilungen 421, 425, 426, 427, *Siehe auch* Strafurteile
Verwaltung und Prävention (Gesundheit) 283
Verwarnungen (Strassenverkehr) 426
Verwendungskategorie (Elektrizität) 193
Verwendungskategorie (Erdgas) 195
Verwendungszweck (Aussenhandel) 164

Index

Taux d'occupation des lits (Tourisme) 227, 229
Taxes de circulation 254
Tea-rooms. *Voir* Etablissements publics
Télémixte 245
Téléphériques 245
Télésièges 245
Température de l'air 87
Temps de travail 93
Teneur en nitrates des eaux souterraines 431, 435, 438, 439, 440
Tennis 347
Terres ouvertes 167, 173, 179
Test conjoncturel 162
Test conjoncturel dans le commerce de détail 160
Test conjoncturel dans l'industrie 160
Titre de spécialiste (Médecins) 290
Titres délivrés par les Hautes écoles spécialisées 338
Titres délivrés par l'Université de Fribourg 339
Tourbières. *Voir* Marais à litière et tourbières
Tourisme 225, 227, 231
Trafic aérien 252
Trafic aérien commercial 252
Trafic aérien non commercial 252
Trafic d'achat 246
Trafic de loisirs 246
Trafic horaire 246
Trafic journalier 246
Trafic journalier moyen 247, 248
Trafic pendulaire 246
Trafic régional 246
Trafic routier. *Voir* Charge de trafic
Transactions immobilières 200, 201
Transport individuel motorisé 249
Transports 235, 237, 238, 244
Transports publics 249, *Voir aussi* Réseau d'infrastructure pour les transports
Travail d'intérêt général (Condamnations) 427
Travaux d'agrandissement, transformation et entretien 432, 436, 438, 439, 441
Trekking 347
Tués (Victimes de la circulation routière) 251
Tumeurs (Causes de décès) 284, 302, 303, 304
Type (Certificats de maturité) 337
Type d'enseignement (Enseignants) 342
Type d'espace territorial 70
Type d'ouvrage (Construction) 215, 216, 218, 224
Type de commune 70
Type de la peine principale 427
Type de ménage 50, 51, 52, 279
Type de prestations 292
Type d'enseignement (Enseignants) 343
Typologie des communes 70
Typologie des espaces territoriaux 70, 71, 72
Typologies territoriales 73

U

Unités d'assistance (Aide sociale) 279
Unités de gros bétail (UGB) 167
Université 334
Université de Fribourg 332, 333, 334, 339, 340, 344
Université populaire 334
Usines électriques 190
Usines hydrauliques 190
Usines thermiques 190
Utilisation de la capacité technique de production dans l'industrie 162
Utilisation de l'infrastructure touristique 225
Utilisation des transports 235
Utilisation du sol 86
Utilisation du sol, superficie 78, 86
Utilisation du territoire 55

V

Vaches. *Voir* Bovins
Valeur ajoutée 129, 133, 134, 151
Valeur ajoutée de l'agriculture 165
Valeur des transactions immobilières 200
Valorisation des déchets 88
Véhicules 238, 239
Véhicules à moteur 239
Véhicules agricoles 238, 239
Véhicules de transport de choses 238, 239
Véhicules de transport de personnes 239
Véhicules immatriculés 238, 239

Stichwortverzeichnis

Verwertungen von beweglichen Sachen und Liegenschaften 159
Verwertungsbegehren 159
Vieh. *Siehe* Tierbestand
Viehhalter 167
Viehversicherung. *Siehe* Nutztierversicherung
Vita-Parcours 351
Volksabstimmungen 367, 369
Volkshochschule 334
Volkswirtschaft 129
Volkswirtschaftliche Produktion 129
Vollzeitäquivalente 96, 101, 102, 104, 107, 109, 343, 416
Vollzeiterwerbstätige 95
Vollziehende Behörde 416
Vorbereitung auf eidgenössische Diplome 328
Vorbereitung auf eidgenössische Fachausweise 328
Vorbereitung auf eidgenössische Meisterprüfungen 328
Vorbereitungskurs auf das Hochschulstudium 309, 310, 311, 312, 315, 316
Vorbereitungskurs für die Berufsausbildung 309, 310, 311, 312, 315, 316
Vorbereitungskurs für die Pädagogische Hochschule (PH) 309
Vorlehre 309, 310, 311, 312, 315, 316, 326, 327, 328
Vorschule 307
Vorschule (Schulstufe) 309, 311, 342, 343
Vorsorgeuntersuchung 295

W

Wahlen 357
Wählergruppenstärke 358, 365
Waisenpension 275, 276
Wälder (Forstwirtschaft) 186
Wanderungsbewegung 12, 16, 46
Wanderungssaldo 16, 34, 46, 53
Warenart (Aussenhandel) 164
Warmwasser (Immobilienpark) 203, 205
Wasserabfluss via ARAs 431, 435, 438, 439, 440
Wasserkräfte, genutzte 190
Wasserkraftwerke 190
Wegzuger 16, 46
Wegzwecke 250
Weideviehbetriebe 169
Wein. *Genauer* Weinmostertrag
Weinbau 182, *Siehe auch* Rebland
Weinmostertrag 182
Weisses Gewächs 182
Weiterbildung (FH) 338
Wert der Immobilientransaktionen 200
Wertschöpfung 129, 133, 134, 151
Wertschöpfung der Landwirtschaft 165
Widerhandlungen (Jugendstrafurteile) 423
Wild, erlegtes 184
Windspitzen 87
Wirtschaft 432, 436, 438, 439, 441, 445
Wirtschaftssektor 96, 97, 100, 101, 102, 103, 104, 133, 134
Wirtschaftszweig 100, 101, 102, 103, 104, 108, 109, 110, 114, 120, 121, 122, 133, 134, 154, 155, 156, 158
Wissenschaft 305, 307, 341
Witwer- und Witwenpension 275, 276
Wohnbaukostenindex 147
Wohnbevölkerung 11, 17, 26, 29, 32, 34, 72, 349, 356
Wohnbevölkerung, ausländische 33
Wohnbevölkerung, mittlere 11, 17
Wohnbevölkerung, mittlere ständige 17
Wohnbevölkerung, ständige 11, 13, 14, 16, 17, 20, 25, 26, 29, 31, 34, 46, 52, 53, 54, 57, 67, 68, 72, 349, 354, 355, 356
Wohnbezirk 417
Wohnort der Schüler 322, 323
Wohnort der Schüler des Konservatoriums 336
Wohnort der Studenten vor Studienbeginn 331, 333, 334, 340
Wohnsitz des Steuerpflichtigen 401, 402
Wohnsitzstaat 110, *Siehe auch* Heimatstaat, Nationalität, Staatsangehörigkeit
Wohnungen (Bauwesen) 199, 218, 219, 221
Wohnungen (Immobilienpark) 203, 205, 207
Wohnungen, leerstehende 208, 209, 210
Wohnungsbau. *Siehe* Wohnungsproduktion
Wohnungsbestand 210
Wohnungsmerkmale 205
Wohnungsmiete. *Siehe* Mietpreis der Wohnung
Wohnungsproduktion 199, 218, 219, 220, 221
Wohnungswesen 137, 197, 199

Index

Véhicules industriels 239
Ventes immobilières 200, 201
Ventes mobilières et immobilières 159
Versement (Aide sociale) 279
Versements mensuels (AI) 271, 272
Versements mensuels (AVS) 269
Vétérinaires (Cabinets). *Voir* Médecins-vétérinaires
Victimes de la circulation routière 251
Vie active 93, 97, *Voir aussi* Emploi
Vignes (Surface agricole) 179
Vignes (Surface viticole) 182
Vin. *Plus précisément* Rendement de moût
Visite sanitaire. *Voir* Recrutement (Armée)
Viticulture 182, *Voir aussi* Vignes
Voitures de tourisme 237, 238, 239, 241
Voitures de tourisme (Microrecensement transports) 249, 250
Voitures de tourisme neuves 445, 446, 447
Volaille (Assurance des animaux de rente) 262
Volailles 180
Vols (Trafic aérien). *Voir* Mouvements
Vols de plaisance 252
Votants 369
Votations 357, 367, 369
Votations cantonales 369
Votations fédérales 367
Votations populaires 367, 369

Stichwortverzeichnis

Z

Zahl der Zimmer der Wohnung 137, 199
Zählstelle (Strassenverkehr) 247
Zahnärzte 289, 291
Zeitverwendung 345, 354
Ziegen 180, 181
Ziegen (Nutztiersversicherung) 262
Zielkanton (Pendler) 253
Zimmer (Immobilienpark) 205
Zinsbelastungsanteil (Gemeindefinanzen) 392
Zivilschutz 208, *Siehe auch* Schutzdienst
Zivilschutzräume 208
Zivilstand 29, 42
Zivilstand der Eheschliessenden 42
Zivilstand der Mutter bei der Geburt 37
Zugang zum System ÖV 433, 437, 438, 439, 443
Zunahme, jährliche (Preise) 141
Zurückgestelle (Armee) 415
Zusatzrenten (AHV) 267, 269
Zusatzrenten (IV) 267, 271, 272
Zuwachs an Dokumenten (Bibliotheken) 350
Zuzüger 16, 46
Zwangsverwertungen von Liegenschaften 159
Zweitwohnungen (Parahotellerie) 228
Zwetschgen und Pflaumen 178

