



ETAT DE FRIBOURG
STAAT FREIBURG

Annuaire statistique du canton de Fribourg

—

2014

- > Edité par le Service de la statistique du canton de Fribourg
- > 43^e édition
- > Décembre 2013

Statistisches Jahrbuch des Kantons Freiburg

—

2014

- > Herausgegeben vom Amt für Statistik des Kantons Freiburg
- > 43. Auflage
- > Dezember 2013

Avant-propos

En 2010, les hommes actifs domiciliés dans le canton de Fribourg étaient au nombre de 9931, avec un intervalle de confiance à 95% de certitude de plus ou moins 11,2%. Si ce langage ne vous parle pas, vous faites partie des lecteurs qui ne regretteront pas la disparition de l'indication des intervalles de confiance dans l'édition 2014 de l'annuaire fribourgeois. Cette indication est remplacée - au moins provisoirement - par une simple mise en garde sous forme de prose. Il y a plusieurs raisons à cette décision. D'abord, il faut bien admettre que l'indication systématique de la marge d'erreur alourdit considérablement la présentation des tableaux. Ensuite, nous avons constaté que les lecteurs ne savent souvent pas bien quoi faire de cette indication. Mais il s'agit-là d'une mauvaise raison, car tout le monde doit ou devra, bon gré mal gré, se former à travailler avec des résultats issus d'enquêtes par échantillon. Avec la disparition du recensement de la population et du recensement des entreprises, l'ère des grandes enquêtes exhaustives est en effet définitivement révolue. Troisième (et également mauvaise) raison : le calcul systématique et précis des intervalles de confiance pose encore quelques problèmes techniques qui ne sont pas définitivement résolus. Enfin, l'incertitude due au fait que les résultats viennent d'enquêtes par échantillon n'est pas la seule source possible d'erreur d'une statistique. D'aucuns sont même d'avis que les enquêtes par échantillon, si elles sont réalisées soigneusement, peuvent livrer de meilleurs résultats que certaines enquêtes exhaustives qui, à cause de leur gigantisme, sont souvent mal maîtrisées. Ne publier que l'erreur aléatoire, sous prétexte que l'on peut relativement bien l'estimer alors que les autres biais ou erreurs ne sont pour la plupart pas du tout quantifiables, est un peu boiteux. On devrait donc s'acheminer vers une appréciation simple et qualitative – mais globale – de la précision et de la fiabilité des résultats statistiques publiés.

Cette façon de procéder permettrait aussi de qualifier la fiabilité des informations synthétiques et standardisées, soit de ce qu'il est convenu d'appeler les « indicateurs ». Les sources de ces indicateurs sont parfois mal identifiées, mal documentées et pas toujours élaborées selon les normes fixées par la Charte de la statistique publique suisse, à laquelle adhèrent la plupart des services statistiques fédéraux, cantonaux et communaux. Le Service cantonal de la statistique ne peut se permettre de renoncer purement et simplement à toute information dont on ne peut garantir formellement la conformité parfaite à ces normes sévères, car cela conduirait à se priver d'informations potentiellement utiles. Mais il serait souhaitable que l'utilisateur soit informé au mieux des éventuelles lacunes ou incertitudes, de façon que les statistiques concernées puissent être utilisées en connaissance de cause. Cette politique est bien-sûr déjà en vigueur actuellement, notamment au travers de notes jointes aux tableaux et graphiques, que nous vous enjoignons d'ailleurs à lire attentivement. Mais elle est appelée à évoluer encore sous une forme qui reste à déterminer.

La présente édition 2014 de l'annuaire statistique du canton de Fribourg comporte 462 pages, 366 tableaux, 89 graphiques et 26 cartes. Le lecteur qui n'y trouverait pas l'information qu'il cherche est invité à consulter le site internet www.stat-fr.ch, ainsi que l'annuaire ou le site de la statistique fédérale www.statistique.ch.

Service de la statistique
Pierre Caille

Einleitung

2010 waren 9931 im Kanton Freiburg wohnhafte Männer erwerbstätig, mit einem Vertrauensintervall von 95% Gewissheit und plus oder minus 11,2%. Wenn Ihnen dieser Fachjargon unverständlich ist, gehören Sie zu den Lesern, die das Verschwinden der Vertrauensintervalle aus der Ausgabe 2014 des Statistischen Jahrbuchs des Kantons Freiburg nicht vermissen werden. Diese Angabe wird – zumindest provisorisch – durch einen einfachen Warnhinweis in Textform ersetzt. Für diese Entscheidung gibt es mehrere Gründe. Als Erstes lässt sich nicht leugnen, dass eine systematische Angabe der Fehlermarge die Tabellen äusserst unübersichtlich macht. Des Weiteren haben wir festgestellt, dass die Leser mit dieser Angabe meistens nichts anfangen können. An sich ist dies kein guter Grund, denn ob wir es wollen oder nicht, werden wir früher oder später lernen müssen, mit den Resultaten von Stichprobenerhebungen umzugehen. Mit Abschaffung der eidgenössischen Volkszählung und Betriebszählung gehört die Ära der grossen Vollerhebungen nämlich der Vergangenheit an. Dritter (ebenfalls schlechter) Grund: die systematische und präzise Berechnung der Vertrauensintervalle stellt noch ein paar technische Probleme, die noch nicht ganz gelöst sind. Und schliesslich ist die Ungewissheit, weil die Resultate aus einer Stichprobenerhebung stammen, nicht die einzige mögliche Fehlerquelle einer Statistik. Manche behaupten sogar, dass Stichprobenerhebungen, wenn sie sorgfältig durchgeführt werden, bessere Resultate liefern können als manche Vollerhebungen, die wegen ihres Gigantismus oft nur schwer beherrschbar sind. Ist es logisch, den Zufallsfehler unter dem Vorwand zu veröffentlichen, dass er sich recht gut schätzen lässt, während andere Verzerrungen oder Fehler gar nicht quantifizierbar sind? Man sollte doch eher in Richtung einer einfachen und qualitativen – aber globalen – Bewertung der Genauigkeit und Zuverlässigkeit der veröffentlichten statistischen Resultate gehen.

Mit dieser Vorgehensweise könnte auch die Zuverlässigkeit von standardisierten Übersichtsresultaten, gemeinhin „Indikatoren“ genannt, angegeben werden. Die Quellen dieser Indikatoren sind manchmal schlecht definiert oder schlecht dokumentiert und nicht immer im Einklang mit den Normen der Charta der öffentlichen Statistik erarbeitet, die für die meisten Statistischen Instanzen des Bundes, der Kantone und der Gemeinden gilt. Das kantonale Amt für Statistik kann es sich aber nicht erlauben, schlicht und einfach auf jegliche Information zu verzichten, die nicht diesen strengen Normen entspricht, denn sonst würde gar manche potenziell nützliche Information verloren gehen. Es wäre jedoch wünschenswert, dass der Benutzer so gut wie möglich über die Mängel oder Ungewissheiten informiert wird, damit er die statistischen Angaben mit der gebotenen Vorsicht behandelt. Dies ist uns schon lange ein Anliegen und findet seinen Ausdruck in den Randbemerkungen zu unseren Tabellen und Grafiken. Wir raten Ihnen, diese aufmerksam zu lesen. Wir möchten diese Politik in Zukunft noch ausbauen. In welcher Form ist noch offen.

Die Ausgabe 2014 des Statistischen Jahrbuchs des Kantons Freiburg umfasst 462 Seiten, 366 Tabellen, 89 Grafiken und 26 Karten. Wer hier nicht die gesuchte Information findet, wird hoffentlich auf unserer Internetseite www.stat-fr.ch fündig oder im Jahrbuch oder auf der Internetseite der Bundesstatistik www.statistik.ch.

Amt für Statistik
Pierre Caille

Table des matières

| | |
|--|-----|
| Avant-propos | 3 |
| Table des matières | 5 |
| Adresses utiles et légende des signes | 6 |
| 1 Population | 7 |
| 2 Espace et environnement | 55 |
| 3 Vie active et rémunération du travail | 95 |
| 4 Economie nationale | 131 |
| 5 Prix | 137 |
| 6 Industrie et services | 153 |
| 7 Agriculture et sylviculture | 167 |
| 8 Energie | 189 |
| 9 Construction et logement | 199 |
| 10 Tourisme | 227 |
| 11 Transports et communications | 237 |
| 12 Monnaie, banques, assurances | 259 |
| 13 Protection sociale | 267 |
| 14 Santé | 283 |
| 15 Education et science | 307 |
| 16 Culture, médias, emploi du temps, langues, religions | 347 |
| 17 Politique | 359 |
| 18 Administration et finances publiques | 371 |
| 19 Droit et justice | 417 |
| 21 Développement durable | 427 |
| Index | 445 |

Inhaltsübersicht

| | |
|---|-----|
| Einleitung | 3 |
| Inhaltsübersicht | 5 |
| Nützliche Adressen und Zeichenerklärung | 6 |
| 1. Bevölkerung | 7 |
| 2. Raum und Umwelt | 55 |
| 3. Arbeit und Erwerb | 95 |
| 4. Volkswirtschaft | 131 |
| 5. Preise | 137 |
| 6. Industrie und Dienstleistungen | 153 |
| 7. Land- und Forstwirtschaft | 167 |
| 8. Energie | 189 |
| 9. Bau- und Wohnungswesen | 199 |
| 10. Tourismus | 227 |
| 11. Verkehr und Nachrichtenwesen | 237 |
| 12. Geld, Banken, Versicherungen | 259 |
| 13. Soziale Sicherheit | 267 |
| 14. Gesundheit | 283 |
| 15. Bildung und Wissenschaft | 307 |
| 16. Kultur, Medien, Zeitverwendung, Sprachen, Religionen | 347 |
| 17. Politik | 359 |
| 18. Öffentliche Verwaltung und Finanzen | 371 |
| 19. Rechtspflege | 417 |
| 21. Nachhaltige Entwicklung | 427 |
| Stichwortverzeichnis | 445 |

Adresses utiles

Office fédéral de la statistique (OFS)

Espace de l'Europe 10
2010 Neuchâtel

Téléphone: (0)32 713 60 11
Site internet: www.admin.ch/bfs

Indice suisse des prix à la consommation

Téléphone: 0900 55 66 55
Site internet: www.admin.ch/bfs

Service de la statistique du canton de Fribourg

Boulevard de Pérolles 25, Case postale 1350, 1701 Fribourg
T +41 26 305 28 23, F +41 26 305 28 28

statfr@fr.ch, www.stat-fr.ch

Nützliche Adressen

Bundesamt für Statistik (BFS)

Espace de l'Europe 10
2010 Neuenburg

Telefon: (0)32 713 60 11
Internetadresse: www.admin.ch/bfs

Landesindex der Konsumentenpreise

Telefon: 0900 55 66 55
Internetadresse: www.admin.ch/bfs

Amt für Statistik des Kantons Freiburg

Boulevard de Pérolles 25, Postfach 1350, 1701 Freiburg
T +41 26 305 28 23, F +41 26 305 28 28

statfr@fr.ch, www.stat-fr.ch

Légende des signes

| | |
|------------------|---|
| - | Valeur rigoureusement nulle, néant |
| 0 ou 0,0 | Valeur inférieure à la moitié de la plus petite unité utilisée |
| () | Information ne pouvant être communiquée pour des raisons tenant à la protection des données |
| ... | Donnée non connue, inconcevable ou non mentionnée pour des raisons statistiques |
| r | Donnée revue et corrigée |
| p | Donnée provisoire |
| e | Donnée estimée |
| (chiffre) | résultat à interpréter avec beaucoup de précaution (trop peu d'observations) |

Zeichenerklärung

| | |
|-------------------|--|
| - | Es kommt nichts vor (Wert genau Null) |
| 0 oder 0,0 | Grösse, die kleiner ist als die Hälfte der kleinsten verwendeten Einheit |
| () | Zahlenangabe unterbleibt aus Gründen des Datenschutzes |
| ... | Zahl nicht bekannt, gegenstandslos oder aus statistischen Gründen nicht aufgeführt |
| r | Korrigierter Wert |
| p | Provisorischer Wert |
| e | Geschätzter Wert |
| (Zahl) | Resultat mit grosser Vorsicht zu interpretieren (zu wenige Beobachtungen) |

Enquêtes, sources

Relevé structurel

Le relevé structurel est une nouvelle enquête annuelle par échantillonnage introduite en 2010 dans le cadre du recensement de la population modernisé. Environ 7300 personnes habitant dans le canton de Fribourg ont été questionnées sur les thèmes suivants: population, ménages, famille, logement, travail, mobilité, formation, langues et religion. L'univers de base du relevé structurel est formé de la population résidante permanente ayant au moins 15 ans et habitant dans un ménage privé. En sont toutefois exclus les diplomates, fonctionnaires internationaux et membres de leurs familles.

Erhebungen, Quellen

Strukturerhebung

Die Strukturerhebung ist eine neue, 2010 im Rahmen der modernisierten Volkszählung eingeführte jährliche Stichprobenerhebung. Rund 7300 Personen im Kanton Freiburg wurden zu den Themen Bevölkerung, Haushalte, Familie, Wohnen, Arbeit, Mobilität, Bildung, Sprache und Religion befragt. Zur Grundgesamtheit der Stichprobe zählen Personen der ständigen Wohnbevölkerung, die mindestens 15 Jahre alt sind und in einem Privathaushalt wohnen. Ausgeschlossen wurden allerdings die Diplomaten, internationale Funktionäre und deren Angehörige.



ETAT DE FRIBOURG
STAAT FREIBURG

1 Population

Généralités

Etat et structure de la population

- > Population résidante
- > Population résidante permanente
- > Population dite légale
- > Population étrangère selon le permis

Mouvement de la population

- > Bilan démographique
- > Mouvement naturel (naissances, décès, mariages, divorces)
- > Mouvement migratoire (arrivées, départs)
- > Changements de nationalité
- > Adoptions, reconnaissances de la nationalité
- > Requérrants d'asile (demandes, décisions)

Familles et ménages

Evolution future de la population

1. Bevölkerung

Allgemeines

Stand und Struktur der Bevölkerung

- > Wohnbevölkerung
- > Ständige Wohnbevölkerung
- > «Zivilrechtliche» Bevölkerung
- > Ausländische Bevölkerung nach Aufenthaltskategorie

Bevölkerungsbewegung

- > Bevölkerungsbilanz
- > Natürliche Bewegung (Geburten, Todesfälle, Heiraten, Scheidungen)
- > Wanderungsbewegung (Zuzüger, Wegzüger)
- > Bürgerrechtswechsel
- > Adoptionen, Anerkennung des Schweizer Bürgerrechts
- > Asylbewerber (Gesuche, Entscheide)

Familien und Haushalte

Zukünftige Bevölkerungsentwicklung

Définitions et explications

Population résidente

La **population résidente** d'une commune comprend l'ensemble des personnes ayant leur domicile économique dans la commune. Le domicile économique d'une personne se trouve dans la commune dont elle utilise le plus l'infrastructure, quel que soit le lieu de dépôt des papiers. Pour les étudiants et les personnes actives, il correspond à la commune d'où ils partent quotidiennement pour se rendre à l'école ou au travail. Parmi les étrangers, les frontaliers travaillant en Suisse, les touristes et les personnes en visite ou en voyage d'affaires ne font pas partie de la population résidente.

Cette définition n'a désormais plus cours.

Population résidente moyenne

La **population résidente moyenne** d'une commune correspond à la population résidant dans la commune durant une année civile, selon la définition du domicile économique. Pour les Suisses, il s'agit de la moyenne des effectifs du début et de la fin de l'année. Pour les étrangers, il s'agit de la moyenne des effectifs à la fin de chacun des douze mois de l'année, cette méthode permettant de tenir compte des importantes variations saisonnières.

La population résidente moyenne permet essentiellement de calculer les valeurs par habitant autres que démographiques, telles que l'épargne bancaire, le PIB, etc.

Cette définition n'a désormais plus cours.

Population de fait

La **population de fait** (ou population présente) d'une commune correspond à l'ensemble des personnes présentes dans la commune au moment du recensement, sans distinguer si elles y ont leur domicile ou si elles ne sont que momentanément présentes. En revanche, ne sont pas comptées les personnes absentes de la commune au moment du recensement.

Cette définition n'a désormais plus cours.

Population résidente permanente

Sont assimilées à la **population résidente permanente** toutes les personnes résidant en Suisse durant une année au moins. La population résidente permanente comprend :

- > toutes les personnes de nationalité suisse domiciliées en Suisse (domicile principal)
- > les personnes de nationalité étrangère y séjournant à l'année, à savoir :
 - > les titulaires d'une autorisation d'établissement (livret C)
 - > les titulaires d'une autorisation de séjour (livret B)
 - > les titulaires d'une autorisation de séjour de courte durée (livret L) de 12 mois ou plus
 - > les diplomates, fonctionnaires internationaux et membres de leurs familles (livret du DFAE)
 - > les personnes dans le processus d'asile (livret F ou N) totalisant au moins douze mois de résidence en Suisse (catégorie présente dans la définition depuis 2010 seulement)

Cette définition, établie par l'Office fédéral de la statistique en référence à des critères internationaux, est uniformisée pour tous les cantons et garantit ainsi les comparaisons.

Population dite légale

Notion purement fribourgeoise, la **population dite légale** correspond, en principe, à la population résidente permanente. Essentiellement utilisée pour les répartitions financières entre les communes, elle tient compte, le cas échéant, d'éventuelles erreurs ou imprécisions avérées dans la population résidente permanente, portées à la connaissance du Service de la statistique du canton de Fribourg mais ne pouvant pas être prises en considération par l'Office fédéral de la statistique.

Definitionen und Erläuterungen

Wohnbevölkerung

Die **Wohnbevölkerung** einer Gemeinde entspricht der Gesamtheit der Personen, die ihren wirtschaftlichen Wohnsitz in der Gemeinde haben. Der wirtschaftliche Wohnsitz einer Person ist in jener Gemeinde, deren Infrastruktur sie am häufigsten beansprucht, dies unabhängig vom Ort, wo sie ihre Papiere hinterlegt hat. Für Studenten und Erwerbspersonen gilt als wirtschaftlicher Wohnsitz jene Gemeinde, von der aus sie sich täglich zur Schule oder Arbeit begeben. Unter den Ausländern zählen Grenzgänger, die in der Schweiz arbeiten, Touristen, Besucher und Geschäftsreisende nicht zur Wohnbevölkerung.

Diese Definition ist nicht mehr gültig.

Mittlere Wohnbevölkerung

Die **mittlere Wohnbevölkerung** einer Gemeinde entspricht der Bevölkerung, die während eines Jahres in der Gemeinde wohnt, und zwar gemäss der Definition des wirtschaftlichen Wohnsitzes. Für Schweizer wird der Durchschnitt aus dem Bevölkerungsbestand zu Beginn und zu Ende des Jahres verwendet. Für Ausländer wird der Durchschnitt anhand des Bestands am Ende eines jeden der zwölf Monate des Jahres berechnet, dies um die deutlichen saisonalen Schwankungen zu berücksichtigen.

Die mittlere Wohnbevölkerung verwendet man hauptsächlich um pro-Kopf-Werte zu berechnen, die nicht demographischer Natur sind, wie etwa die Bankspareinlagen, der BIP, usw.

Diese Definition ist nicht mehr gültig.

Ortsanwesende Bevölkerung

Die **ortsanwesende oder anwesende Bevölkerung** einer Gemeinde: alle Personen, die sich im Moment der Volkszählung in der Gemeinde aufhalten, ohne Unterschied, ob dieselben auch dauernd oder regelmässig hier wohnen oder nicht. Dagegen werden Einwohner der Gemeinde, die zur Zeit der Volkszählung abwesend waren, nicht gezählt.

Diese Definition ist nicht mehr gültig.

Ständige Wohnbevölkerung

Zur **ständigen Wohnbevölkerung** zählen alle Personen, die sich seit mindestens einem Jahr in der Schweiz aufhalten. Die ständige Wohnbevölkerung umfasst:

- > alle schweizerischen Staatsangehörigen mit einem Hauptwohnsitz in der Schweiz;
- > ausländische Jahresaufenthalter, namentlich:
 - > Inhaber einer Niederlassungsbewilligung (Ausweis C)
 - > Inhaber einer Aufenthaltsbewilligung (Ausweis B)
 - > Inhaber einer Kurzaufenthaltsbewilligung (Ausweis L) für mindestens 12 Monate
 - > Diplomaten, internationale Funktionäre und deren Familienangehörige (EDA-Ausweis)
 - > Personen im Asylprozess (Ausweis F oder N) mit einer Gesamtaufenthaltsdauer von mindestens 12 Monaten in der Schweiz (erst seit 2010 Bestandteil der ständigen Wohnbevölkerung)

Diese Definition, die das BFS in Berücksichtigung internationaler Kriterien aufgestellt hat, gilt für alle Kantone und garantiert somit die Vergleichbarkeit.

«Zivilrechtliche» Bevölkerung

Die **«zivilrechtliche» Bevölkerung** ist eine Freiburger Eigenheit, die im Prinzip der ständigen Wohnbevölkerung entspricht. Sie wird vor allem als Schlüssel für den Finanzausgleich zwischen Gemeinden verwendet und kann gewisse Fehler oder Ungenauigkeiten in der ständigen Wohnbevölkerung korrigieren, von denen das Amt für Statistik Kenntnis hat, aber die vom Bundesamt für Statistik nicht mehr berücksichtigt werden können.

Taux de dépendance

Le **taux de dépendance** ou taux de dépendance totale est un indicateur de la structure par âge de la population. Il mesure la charge des personnes potentiellement dépendantes (les moins de 20 ans et les plus de 64 ans) sur les personnes potentiellement actives (les 20-64 ans). Il est d'autant plus élevé que la part des personnes potentiellement dépendantes est importante. Le résultat s'exprime en nombre de personnes dépendantes pour 100 personnes âgées de 20 à 64 ans.

Un taux de dépendance peut aussi être calculé pour la population jeune (rapport des 0-19 ans sur les 20-64 ans) ou la population âgée (rapport des 65 ans et plus sur les 20-64 ans). On parle alors de taux, ou rapport de dépendance des jeunes ou des personnes âgées.

Bilan de la population résidente permanente

Le **bilan de la population résidente permanente** est calculé à partir de l'effectif de la population résidente permanente au 1er janvier et des mouvements enregistrés durant l'année (ajout des naissances et des arrivées, soustraction des décès et des départs).

On y intègre également le solde des changements entre la population résidente permanente et non permanente (cas des étrangers dont la durée de séjour ou du contrat de travail, modifiée en cours d'année, entraîne une nouvelle catégorie de permis).

Mouvement migratoire

Par **mouvement migratoire**, on entend tout départ ou arrivée d'une personne vers ou d'une commune située en Suisse ou à l'étranger.

Ménage

Par **ménage**, on entend un ensemble de personnes occupant un même logement, qu'elles aient ou non un lien de parenté. Un ménage peut ne comprendre qu'une seule personne. On fait la distinction entre ménages privés et ménages collectifs (homes, hôpitaux, prisons, internats, etc.)

Ménage privé

Les **ménages privés** se divisent en ménages d'une personne et en ménages de plusieurs personnes. Les ménages de plusieurs personnes se subdivisent en ménages familiaux et en ménages non familiaux.

Un **ménage familial** est un ménage privé comprenant au moins un noyau familial. Par noyau familial, on entend soit le chef de famille et son conjoint, soit le chef de famille sans conjoint mais avec au moins un enfant ou avec son père et/ou sa mère. Parmi les ménages constitués de couples, on fait la distinction entre couples mariés et couples consensuels, c'est-à-dire vivant une relation analogue à celle des premiers, mais sans être mariés.

Ménage collectif

Par **ménage collectif**, on entend un ensemble de personnes habitant un même établissement de type :

- > home pour personnes âgées, EMS,
- > foyer, maison d'éducation pour enfants et adolescents,
- > internat, foyer d'étudiants,
- > établissement pour handicapés,
- > hôpital, autre établissement du domaine de la santé,
- > prison,
- > centre d'hébergement pour requérant d'asile,
- > monastère, établissement religieux.

Jusqu'au recensement de la population 2000, les hôtels et pensions étaient considérés comme des ménages collectifs. Dès le recensement 2010, ils figurent parmi les ménages privés.

Belastungsquotient

Der **Belastungs- oder Gesamtbelastungsquotient** ist ein Indikator für die Altersstruktur der Bevölkerung. Er misst die Belastung der potentiell abhängigen Personen (von weniger als 20 Jahren und von mehr als 64 Jahren) auf die potentiell aktiven Personen (von 20 bis 64 Jahren). Je höher der Anteil der potentiell abhängigen Bevölkerung ist, desto höher ist der Belastungsquotient. Das Verhältnis wird in Anzahl abhängigen Personen pro 100 Personen im Alter von 20 bis 64 Jahren ausgedrückt.

Ein Belastungsquotient kann auch spezifisch für die junge Bevölkerung (Verhältnis der 0-19-Jährigen zu den 20-64-Jährigen) oder für die alte Bevölkerung (Verhältnis der über 65-Jährigen zu den 20-64-Jährigen) berechnet werden. Man spricht dann vom Jugend- bzw. Altersquotient.

Bilanz der ständigen Wohnbevölkerung

Zur Berechnung der **Bilanz der ständigen Wohnbevölkerung** verwendet man den Bestand der ständigen Wohnbevölkerung am 1. Januar und die Bevölkerungsbewegungen, die über das Jahr hinweg verzeichnet worden sind (addieren der Geburten und Zuzüge, subtrahieren der Wegzüge und Todesfälle).

Sie beinhaltet auch den Saldo der Wechsel zwischen ständiger und nichtständiger Wohnbevölkerung (z. B. Ausländer, deren Aufenthalts- oder Arbeitsvertragsdauer und folglich auch Aufenthaltskategorie sich im Verlauf des Jahres verändert hat).

Wanderungsbewegung

Unter Wanderungsbewegung versteht man den Zuzug einer Person aus einer anderen Schweizer Gemeinde oder aus dem Ausland bzw. deren Wegzug in eine andere Schweizer Gemeinde oder ins Ausland.

Haushalt

Ein **Haushalt** ist eine Gruppe von verwandten oder nicht verwandten Personen, die eine gemeinsame Wohnung teilen. Ein Haushalt kann aus einer einzigen Person bestehen. Die Haushalte werden unterschieden nach Privat- und nach Kollektivhaushalten (Heime, Spitäler, Gefängnisse, Internate usw.).

Privathaushalt

Privathaushalte sind entweder Einpersonen- oder Mehrpersonenhaushalte. Die Mehrpersonenhaushalte werden wiederum unterteilt in Familienhaushalte und Nichtfamilienhaushalte.

Ein **Familienhaushalt** ist ein Privathaushalt mit mindestens einem Familienkern. Als Familienkern gilt ein Vorstands(-Ehe-)paar (mit oder ohne Kinder), ein Vorstand (ohne Partner) mit Kind(ern) oder mit Eltern (bzw. einem Elternteil). Bei den Paarhaushalten wird zwischen Ehepaaren und Konsensualpaaren unterschieden. Konsensualpaare bestehen aus nicht miteinander verheirateten Personen, die in einer eheähnlichen Gemeinschaft leben.

Kollektivhaushalt

Ein **Kollektivhaushalt** ist eine Gruppe von Personen, welche in einer der folgenden Institutionen wohnt:

- > Alters- und Pflegeheim;
- > Wohn- und Erziehungsheime für Kinder und Jugendliche;
- > Internate und Studentenwohnheime;
- > Institutionen für Behinderte;
- > Spitäler und ähnliche Institutionen im Gesundheitsbereich;
- > Gefängnisse;
- > Gemeinschaftsunterkünfte für Asylsuchende;
- > Klöster und andere religiöse Institutionen.

Bis zur eidgenössischen Volkszählung 2000 galten Hotels und Pensionen als Kollektivhaushalte. Seit der Volkszählung 2010 gehören sie zu den Privathaushalten.

La population en quelques chiffres (1^{ère} partie: effectif et structure de la population, de 1998 à 2012)

Die Bevölkerung in einigen Zahlen (1. Teil: Bevölkerungsbestand und -struktur von 1998 bis 2012)

Population résidante permanente, situation au 31 décembre / Ständige Wohnbevölkerung, Stand am 31. Dezember

| T01-01 | Total | Sexe / Geschlecht | | Nationalité / Nationalität | | Classe d'âges / Altersklasse | | | Taux de dépendance Belastungs- quotient |
|---|------------------|-------------------|------------------|----------------------------|------------------|------------------------------|------------------|------------------|---|
| | | Hommes | Femmes | Suisses | Etrangers | 0-19 | 20-64 | 65+ | |
| | | Männer | Frauen | Schweizer | Ausländer | | | | |
| Suisse / Schweiz (2012) | 8 039 060 | 3 968 524 | 4 070 536 | 6 169 091 | 1 869 969 | 1 643 307 | 4 997 135 | 1 398 618 | 60,9 |
| ZH | 1 408 575 | 697 854 | 710 721 | 1 057 472 | 351 103 | 275 787 | 898 516 | 234 272 | 56,8 |
| BE | 992 617 | 484 658 | 507 959 | 853 602 | 139 015 | 192 241 | 607 461 | 192 915 | 63,4 |
| LU | 386 082 | 191 230 | 194 852 | 320 628 | 65 454 | 82 021 | 240 856 | 63 205 | 60,3 |
| UR | 35 693 | 18 206 | 17 487 | 31 938 | 3 755 | 7 512 | 21 512 | 6 669 | 65,9 |
| SZ | 149 830 | 76 602 | 73 228 | 120 856 | 28 974 | 31 223 | 95 054 | 23 553 | 57,6 |
| OW | 36 115 | 18 301 | 17 814 | 31 131 | 4 984 | 7 722 | 22 542 | 5 851 | 60,2 |
| NW | 41 584 | 21 247 | 20 337 | 36 398 | 5 186 | 8 043 | 26 307 | 7 234 | 58,1 |
| GL | 39 369 | 19 904 | 19 465 | 30 795 | 8 574 | 7 827 | 24 427 | 7 115 | 61,2 |
| ZG | 116 575 | 58 816 | 57 759 | 87 120 | 29 455 | 23 928 | 74 292 | 18 355 | 56,9 |
| FR | 291 395 | 145 326 | 146 069 | 233 105 | 58 290 | 68 379 | 181 009 | 42 007 | 61,0 |
| SO | 259 283 | 128 386 | 130 897 | 207 443 | 51 840 | 51 274 | 160 742 | 47 267 | 61,3 |
| BS | 187 425 | 89 948 | 97 477 | 124 497 | 62 928 | 31 024 | 117 752 | 38 649 | 59,2 |
| BL | 276 537 | 135 244 | 141 293 | 220 923 | 55 614 | 53 963 | 166 202 | 56 372 | 66,4 |
| SH | 77 955 | 38 361 | 39 594 | 59 199 | 18 756 | 14 945 | 47 537 | 15 473 | 64,0 |
| AR | 53 438 | 26 872 | 26 566 | 45 602 | 7 836 | 11 222 | 32 537 | 9 679 | 64,2 |
| AI | 15 717 | 8 053 | 7 664 | 14 137 | 1 580 | 3 654 | 9 316 | 2 747 | 68,7 |
| SG | 487 060 | 242 619 | 244 441 | 377 489 | 109 571 | 104 025 | 301 933 | 81 102 | 61,3 |
| GR | 193 920 | 96 578 | 97 342 | 160 390 | 33 530 | 36 464 | 121 040 | 36 416 | 60,2 |
| AG | 627 340 | 313 708 | 313 632 | 484 088 | 143 252 | 129 822 | 396 284 | 101 234 | 58,3 |
| TG | 256 213 | 128 712 | 127 501 | 197 944 | 58 269 | 54 522 | 160 938 | 40 753 | 59,2 |
| TI | 341 652 | 165 873 | 175 779 | 250 320 | 91 332 | 63 968 | 205 795 | 71 889 | 66,0 |
| VD | 734 356 | 358 983 | 375 373 | 498 089 | 236 267 | 164 537 | 452 075 | 117 744 | 62,4 |
| VS | 321 732 | 159 279 | 162 453 | 252 134 | 69 598 | 66 135 | 198 363 | 57 234 | 62,2 |
| NE | 174 554 | 85 050 | 89 504 | 132 652 | 41 902 | 38 264 | 104 534 | 31 756 | 67,0 |
| GE | 463 101 | 223 737 | 239 364 | 279 417 | 183 684 | 98 910 | 288 464 | 75 727 | 60,5 |
| JU | 70 942 | 34 977 | 35 965 | 61 722 | 9 220 | 15 895 | 41 647 | 13 400 | 70,3 |
| Canton de Fribourg (2012) | | | | | | | | | |
| Kanton Freiburg (2012) | 291 395 | 145 326 | 146 069 | 233 105 | 58 290 | 68 379 | 181 009 | 42 007 | 61,0 |
| Sarine / Saane | 99 245 | 49 248 | 49 997 | 73 671 | 25 574 | 22 917 | 62 396 | 13 932 | 59,1 |
| Singine / Sense | 42 014 | 21 124 | 20 890 | 38 211 | 3 803 | 8 971 | 26 290 | 6 753 | 59,8 |
| Gruyère / Greyerz | 49 022 | 24 395 | 24 627 | 37 800 | 11 222 | 11 554 | 30 293 | 7 175 | 61,8 |
| Lac / See | 33 924 | 16 967 | 16 957 | 27 519 | 6 405 | 7 705 | 21 200 | 5 019 | 60,0 |
| Glâne / Glane | 21 790 | 10 920 | 10 870 | 18 239 | 3 551 | 5 645 | 13 221 | 2 924 | 64,8 |
| Broye / Broye | 28 448 | 14 185 | 14 263 | 23 825 | 4 623 | 7 092 | 17 269 | 4 087 | 64,7 |
| Veveysse / Vivisbach | 16 952 | 8 487 | 8 465 | 13 840 | 3 112 | 4 495 | 10 340 | 2 117 | 63,9 |
| Agglo Fribourg-Freiburg¹ (2012) | | | | | | | | | |
| | 78 223 | 38 646 | 39 577 | 55 267 | 22 956 | 16 712 | 49 633 | 11 878 | 57,6 |
| Canton de Fribourg | | | | | | | | | |
| Kanton Freiburg | | | | | | | | | |
| 1998 | 232 086 | 115 516 | 116 570 | 199 953 | 32 133 | 61 853 | 140 450 | 29 783 | 65,2 |
| 1999 | 234 307 | 116 494 | 117 813 | 201 451 | 32 856 | 62 488 | 141 693 | 30 126 | 65,4 |
| 2000 | 236 339 | 117 571 | 118 768 | 202 947 | 33 392 | 62 837 | 143 034 | 30 468 | 65,2 |
| 2001 | 239 102 | 119 121 | 121 218 | 204 651 | 34 451 | 61 527 | 147 380 | 31 432 | 63,1 |
| 2002 | 242 679 | 120 763 | 122 637 | 206 671 | 36 008 | 62 189 | 149 437 | 31 774 | 62,9 |
| 2003 | 246 656 | 122 378 | 124 278 | 209 613 | 37 043 | 62 884 | 151 565 | 32 207 | 62,7 |
| 2004 | 250 377 | 124 212 | 126 165 | 212 076 | 38 301 | 63 469 | 154 181 | 32 727 | 62,4 |
| 2005 | 253 954 | 125 984 | 127 970 | 214 262 | 39 692 | 64 017 | 156 685 | 33 252 | 62,1 |
| 2006 | 258 252 | 128 112 | 130 140 | 217 140 | 41 112 | 64 587 | 159 453 | 34 212 | 62,0 |
| 2007 | 263 241 | 130 755 | 132 486 | 219 403 | 43 838 | 65 348 | 162 567 | 35 326 | 61,9 |
| 2008 | 268 537 | 133 569 | 134 968 | 222 471 | 46 066 | 66 088 | 165 848 | 36 601 | 61,9 |
| 2009 | 273 159 | 135 904 | 137 255 | 224 802 | 48 357 | 66 616 | 168 731 | 37 812 | 61,9 |
| 2010 | 278 493 | 138 602 | 139 891 | 227 664 | 50 829 | 66 851 | 172 714 | 38 928 | 61,2 |
| 2011 | 284 668 | 141 710 | 142 958 | 230 339 | 54 329 | 67 587 | 176 660 | 40 421 | 61,1 |
| 2012 | 291 395 | 145 326 | 146 069 | 233 105 | 58 290 | 68 379 | 181 009 | 42 007 | 61,0 |

¹Selon LAgg du 19.9.1995 et Statuts Agglo Fribourg-Freiburg 2008: Avry, Belfaux, Corminboeuf, Düdingen, Fribourg, Givisiez, Granges-Paccot, Marly, Matran, Villars-sur-Glâne

¹Gemäss AggG vom 19.9.1995 und Statuten Agglo Fribourg-Freiburg 2008: Avry, Belfaux, Corminboeuf, Düdingen, Freiburg, Givisiez, Granges-Paccot, Marly, Matran, Villars-sur-Glâne

Source: Statistique de l'état annuel de la population (ESPOP) 1998-2009, Statistique de la population et des ménages (STATPOP) 2010-2012 - Office fédéral de la statistique, Neuchâtel
 Quelle: Statistik des jährl. Bevölkerungsstandes (ESPOP) 1998-2009, Statistik der Bevölkerung und der Haushalte (STATPOP) 2010-2012 - Bundesamt für Statistik, Neuenburg, t14-001

La population en quelques chiffres (2^e partie: effectif et structure de la population, de 2000 à 2012)

Die Bevölkerung in einigen Zahlen (2. Teil: Bevölkerungsbestand und -struktur von 2000 bis 2012)

Population résidante permanente, situation au 31 décembre / Ständige Wohnbevölkerung, Stand am 31. Dezember

| T01-02 | Total ¹ | Sexe / Geschlecht | | Nationalité / Nationalität | | Classe d'âges / Altersklasse | | |
|---|--------------------|-------------------|------------------|----------------------------|------------------------|------------------------------|-------------|-------------|
| | | Hommes Männer | Femmes Frauen | Suisses Schweizer | Etrangers Ausländer | 0-19 | 20-64 | 65+ |
| Suisse / Schweiz (2012) | 100,0 | 49,4 | 50,6 | 76,7 | 23,3 | 20,4 | 62,2 | 17,4 |
| ZH | 100,0 | 49,5 | 50,5 | 75,1 | 24,9 | 19,6 | 63,8 | 16,6 |
| BE | 100,0 | 48,8 | 51,2 | 86,0 | 14,0 | 19,4 | 61,2 | 19,4 |
| LU | 100,0 | 49,5 | 50,5 | 83,0 | 17,0 | 21,2 | 62,4 | 16,4 |
| UR | 100,0 | 51,0 | 49,0 | 89,5 | 10,5 | 21,0 | 60,3 | 18,7 |
| SZ | 100,0 | 51,1 | 48,9 | 80,7 | 19,3 | 20,8 | 63,4 | 15,7 |
| OW | 100,0 | 50,7 | 49,3 | 86,2 | 13,8 | 21,4 | 62,4 | 16,2 |
| NW | 100,0 | 51,1 | 48,9 | 87,5 | 12,5 | 19,3 | 63,3 | 17,4 |
| GL | 100,0 | 50,6 | 49,4 | 78,2 | 21,8 | 19,9 | 62,0 | 18,1 |
| ZG | 100,0 | 50,5 | 49,5 | 74,7 | 25,3 | 20,5 | 63,7 | 15,7 |
| FR | 100,0 | 49,9 | 50,1 | 80,0 | 20,0 | 23,5 | 62,1 | 14,4 |
| SO | 100,0 | 49,5 | 50,5 | 80,0 | 20,0 | 19,8 | 62,0 | 18,2 |
| BS | 100,0 | 48,0 | 52,0 | 66,4 | 33,6 | 16,6 | 62,8 | 20,6 |
| BL | 100,0 | 48,9 | 51,1 | 79,9 | 20,1 | 19,5 | 60,1 | 20,4 |
| SH | 100,0 | 49,2 | 50,8 | 75,9 | 24,1 | 19,2 | 61,0 | 19,8 |
| AR | 100,0 | 50,3 | 49,7 | 85,3 | 14,7 | 21,0 | 60,9 | 18,1 |
| AI | 100,0 | 51,2 | 48,8 | 89,9 | 10,1 | 23,2 | 59,3 | 17,5 |
| SG | 100,0 | 49,8 | 50,2 | 77,5 | 22,5 | 21,4 | 62,0 | 16,7 |
| GR | 100,0 | 49,8 | 50,2 | 82,7 | 17,3 | 18,8 | 62,4 | 18,8 |
| AG | 100,0 | 50,0 | 50,0 | 77,2 | 22,8 | 20,7 | 63,2 | 16,1 |
| TG | 100,0 | 50,2 | 49,8 | 77,3 | 22,7 | 21,3 | 62,8 | 15,9 |
| TI | 100,0 | 48,6 | 51,4 | 73,3 | 26,7 | 18,7 | 60,2 | 21,0 |
| VD | 100,0 | 48,9 | 51,1 | 67,8 | 32,2 | 22,4 | 61,6 | 16,0 |
| VS | 100,0 | 49,5 | 50,5 | 78,4 | 21,6 | 20,6 | 61,7 | 17,8 |
| NE | 100,0 | 48,7 | 51,3 | 76,0 | 24,0 | 21,9 | 59,9 | 18,2 |
| GE | 100,0 | 48,3 | 51,7 | 60,3 | 39,7 | 21,4 | 62,3 | 16,4 |
| JU | 100,0 | 49,3 | 50,7 | 87,0 | 13,0 | 22,4 | 58,7 | 18,9 |
| Canton de Fribourg (2012) | | | | | | | | |
| Kanton Freiburg (2012) | 100,0 | 49,9 | 50,1 | 80,0 | 20,0 | 23,5 | 62,1 | 14,4 |
| Sarine / Saane | 100,0 | 49,6 | 50,4 | 74,2 | 25,8 | 23,1 | 62,9 | 14,0 |
| Singine / Sense | 100,0 | 50,3 | 49,7 | 90,9 | 9,1 | 21,4 | 62,6 | 16,1 |
| Gruyère / Greyerz | 100,0 | 49,8 | 50,2 | 77,1 | 22,9 | 23,6 | 61,8 | 14,6 |
| Lac / See | 100,0 | 50,0 | 50,0 | 81,1 | 18,9 | 22,7 | 62,5 | 14,8 |
| Glâne / Glane | 100,0 | 50,1 | 49,9 | 83,7 | 16,3 | 25,9 | 60,7 | 13,4 |
| Broye / Broye | 100,0 | 49,9 | 50,1 | 83,7 | 16,3 | 24,9 | 60,7 | 14,4 |
| Veveyse / Vivisbach | 100,0 | 50,1 | 49,9 | 81,6 | 18,4 | 26,5 | 61,0 | 12,5 |
| Agglo Fribourg-Freiburg² (2012) | 100,0 | 49,4 | 50,6 | 70,7 | 29,3 | 21,4 | 63,5 | 15,2 |
| Canton de Fribourg | | | | | | | | |
| Kanton Freiburg | | | | | | | | |
| 2000 | 100,0 | 49,7 | 50,3 | 85,9 | 14,1 | 26,6 | 60,5 | 12,9 |
| 2001 | 100,0 | 49,8 | 50,7 | 85,6 | 14,4 | 25,7 | 61,6 | 13,1 |
| 2002 | 100,0 | 49,8 | 50,5 | 85,2 | 14,8 | 25,6 | 61,6 | 13,1 |
| 2003 | 100,0 | 49,6 | 50,4 | 85,0 | 15,0 | 25,5 | 61,4 | 13,1 |
| 2004 | 100,0 | 49,6 | 50,4 | 84,7 | 15,3 | 25,3 | 61,6 | 13,1 |
| 2005 | 100,0 | 49,6 | 50,4 | 84,4 | 15,6 | 25,2 | 61,7 | 13,1 |
| 2006 | 100,0 | 49,6 | 50,4 | 84,1 | 15,9 | 25,0 | 61,7 | 13,2 |
| 2007 | 100,0 | 49,7 | 50,3 | 83,3 | 16,7 | 24,8 | 61,8 | 13,4 |
| 2008 | 100,0 | 49,7 | 50,3 | 82,8 | 17,2 | 24,6 | 61,8 | 13,6 |
| 2009 | 100,0 | 49,8 | 50,2 | 82,3 | 17,7 | 24,4 | 61,8 | 13,8 |
| 2010 | 100,0 | 49,8 | 50,2 | 81,7 | 18,3 | 24,0 | 62,0 | 14,0 |
| 2011 | 100,0 | 49,8 | 50,2 | 80,9 | 19,1 | 23,7 | 62,1 | 14,2 |
| 2012 | 100,0 | 49,9 | 50,1 | 80,0 | 20,0 | 23,5 | 62,1 | 14,4 |

¹Les éventuelles différences entre le total général et la somme des nombres sont dues aux nombres arrondis

¹Allfällige Unterschiede zwischen Gesamtsumme und addierten Einzelwerten sind auf Rundungsdifferenzen zurückzuführen

²Selon LAgg du 19.9.1995 et Statuts Agglo Fribourg-Freiburg 2008: Avry, Belfaux, Corminboeuf, Düdingen, Fribourg, Givisiez, Granges-Paccot, Marly, Matran, Villars-sur-Glâne

²Gemäss AggG vom 19.9.1995 und Statuten Agglo Fribourg-Freiburg 2008: Avry, Belfaux, Corminboeuf, Düdingen, Freiburg, Givisiez, Granges-Paccot, Marly, Matran, Villars-sur-Glâne

Source: Statistique de l'état annuel de la population (ESPOP) 2000-2009, Statistique de la population et des ménages (STATPOP) 2010-2012 - Office fédéral de la statistique, Neuchâtel
 Quelle: Statistik des jährl. Bevölkerungsstandes (ESPOP) 2000-2009, Statistik der Bevölkerung und der Haushalte (STATPOP) 2010-2012 - Bundesamt für Statistik, Neuenburg, t14-435

La population en quelques chiffres (3^e partie: ménages privés, de 1960 à 2011)
 Die Bevölkerung in einigen Zahlen (3. Teil: Privathaushalte von 1960 bis 2011)

Situation en décembre / Stand im Dezember

| T01-03 | Ménages privés Privathaushalte | Personnes par ménage privé Personen pro Privathaushalt | Ménages privés avec ... personne(s) / Privathaushalte mit ... Person(en) | | | | | |
|--|-----------------------------------|---|--|------------------|----------------|----------------|----------------|---------------|
| | | | 1 | 2 | 3 | 4 | 5 | 6+ |
| Suisse¹ / Schweiz¹ (2011) | 3 534 508 | 2,2 | 1 289 012 | 1 146 542 | 472 376 | 430 197 | 141 130 | 55 250 |
| ZH | 651 857 | 2,1 | 261 685 | 208 127 | 81 081 | 70 764 | 21 420 | 8 780 |
| BE | 455 468 | 2,1 | 174 794 | 153 249 | 54 507 | 50 332 | 16 522 | 6 064 |
| LU | 162 301 | 2,3 | 53 645 | 53 939 | 21 768 | 21 158 | 8 234 | 3 556 |
| UR | 14 577 | 2,4 | 4 436 | 4 980 | 1 966 | 1 962 | 967 | (267) |
| SZ | 62 122 | 2,3 | 19 503 | 20 786 | 9 019 | 8 578 | 2 975 | 1 261 |
| OW | 15 126 | 2,3 | 5 069 | 4 816 | 1 975 | 2 119 | 790 | (357) |
| NW | 17 994 | 2,3 | 5 826 | 6 486 | 2 306 | 2 303 | 774 | (300) |
| GL | 17 035 | 2,3 | 5 803 | 5 534 | 2 514 | 2 177 | 787 | (220) |
| ZG | 50 052 | 2,3 | 16 939 | 16 638 | 7 046 | 6 758 | 1 972 | (698) |
| FR | 116 441 | 2,4 | 34 650 | 37 750 | 17 888 | 18 226 | 5 726 | 2 199 |
| SO | 113 597 | 2,2 | 37 954 | 39 926 | 16 014 | 13 490 | 4 411 | 1 802 |
| BS | 95 254 | 1,9 | 45 408 | 28 941 | 10 045 | 7 567 | 2 418 | (875) |
| BL | 123 521 | 2,2 | 41 492 | 45 126 | 15 571 | 15 329 | 4 609 | 1 393 |
| SH | 34 780 | 2,2 | 12 285 | 12 629 | 3 919 | 4 049 | 1 398 | (500) |
| AR | 22 525 | 2,3 | 6 930 | 8 326 | 2 762 | 2 705 | 1 266 | 537 |
| AI | 6 337 | 2,4 | 2 023 | 2 031 | (678) | 888 | 513 | 204 |
| SG | 206 351 | 2,3 | 69 698 | 67 884 | 26 354 | 27 127 | 10 762 | 4 525 |
| GR | 86 872 | 2,2 | 31 999 | 27 716 | 11 934 | 10 776 | 3 404 | 1 042 |
| AG | 265 896 | 2,3 | 83 579 | 93 921 | 36 461 | 35 895 | 11 561 | 4 478 |
| TG | 106 992 | 2,3 | 33 584 | 36 911 | 14 651 | 14 448 | 5 400 | 1 998 |
| TI | 154 748 | 2,1 | 59 570 | 46 868 | 23 663 | 18 151 | 4 966 | 1 530 |
| VD | 321 158 | 2,2 | 123 875 | 93 691 | 45 483 | 41 026 | 12 372 | 4 712 |
| VS | 133 963 | 2,3 | 43 101 | 43 382 | 20 884 | 18 096 | 6 033 | 2 466 |
| NE | 77 888 | 2,2 | 29 240 | 24 244 | 10 715 | 9 677 | 2 977 | 1 035 |
| GE | 192 678 | 2,2 | 77 080 | 53 221 | 28 738 | 22 701 | 7 256 | 3 681 |
| JU | 28 976 | 2,4 | 8 844 | 9 419 | 4 431 | 3 894 | 1 618 | 770 |
| Canton de Fribourg² (2011) | | | | | | | | |
| Kanton Freiburg² (2011) | 113 561 | 2,4 | 33 947 | 35 170 | 16 992 | 18 381 | 6 749 | 2 322 |
| Sarine / Saane | 39 525 | 2,4 | 13 232 | 11 528 | 5 921 | 5 838 | 2 215 | 791 |
| Singine / Sense | 16 783 | 2,4 | 4 561 | 5 819 | 2 415 | 2 764 | 919 | 305 |
| Gruyère / Greyerz | 18 925 | 2,4 | 5 897 | 5 737 | 2 751 | 2 961 | 1 182 | 397 |
| Lac / See | 13 190 | 2,5 | 3 407 | 4 498 | 2 040 | 2 282 | 696 | 267 |
| Glâne / Glane | 8 001 | 2,6 | 2 138 | 2 388 | 1 194 | 1 432 | 650 | 199 |
| Broye / Broye | 10 684 | 2,5 | 2 912 | 3 307 | 1 645 | 1 881 | 697 | 242 |
| Veveyse / Vivisbach | 6 453 | 2,5 | 1 800 | 1 893 | 1 026 | 1 223 | 390 | 121 |
| Agglo Fribourg-Freiburg^{2,3} (2011) | 32 355 | 2,3 | 11 761 | 9 592 | 4 635 | 4 240 | 1 532 | 595 |
| Canton de Fribourg⁴ | | | | | | | | |
| Kanton Freiburg⁴ | | | | | | | | |
| 1960 | 38 000 | 3,9 | ... | ... | ... | ... | ... | ... |
| 1970 | 50 155 | 3,4 | 7 540 | 11 825 | 9 604 | 8 879 | 5 799 | 6 508 |
| 1980 | 61 359 | 2,9 | 13 403 | 16 250 | 10 608 | 11 703 | 5 745 | 3 650 |
| 1990 | 79 332 | 2,6 | 20 112 | 23 833 | 13 680 | 14 216 | 5 455 | 2 036 |
| 2000 | 94 093 | 2,5 | 28 566 | 28 176 | 14 131 | 15 298 | 5 901 | 2 021 |
| 2010 | 111 702 | 2,4 | 33 614 | 34 544 | 16 481 | 18 055 | 6 714 | 2 294 |
| 2011 | 113 561 | 2,4 | 33 947 | 35 170 | 16 992 | 18 381 | 6 749 | 2 322 |

¹Selon le Relevé structurel (RS). Estimation à partir d'un relevé par échantillon. Les éventuelles différences entre le total et la somme des nombres sont dues aux nombres arrondis

¹Gemäss der Strukturhebung (SE). Schätzung aufgrund einer Stichprobenerhebung. Allfällige Unterschiede zwischen Gesamtsumme und addierten Einzelwerten sind auf Rundungs-differenzen zurückzuführen

²Selon la Statistique de la population et des ménages (STATPOP) / Gemäss Statistik der Bevölkerung und der Haushalte (STATPOP)

³Selon LAgg du 19.9.1995 et Statuts Agglo Fribourg-Freiburg 2008: Avry, Belfaux, Corminboeuf, Düdingen, Fribourg, Givisiez, Granges-Paccot, Marly, Matran, Villars-sur-Glâne

³Gemäss AggG vom 19.9.1995 und Statuten Agglo Fribourg-Freiburg 2008: Avry, Belfaux, Corminboeuf, Düdingen, Freiburg, Givisiez, Granges-Paccot, Marly, Matran, Villars-sur-Glâne

⁴Jusqu'en 2000, selon le Recensement fédéral de la population (RFP). Dès 2010, selon la Statistique de la population et des ménages (STATPOP)

⁴Bis 2000 gemäss der Eidg. Volkszählung. Ab 2010 gemäss Statistik der Bevölkerung und der Haushalte (STATPOP)

Source: Recensement fédéral de la population 1960-2000, STATPOP 2010-2011, Relevé structurel 2011 - Office fédéral de la statistique, Neuchâtel

Quelle: Eidg. Volkszählung 1960-2000, STATPOP 2010-2011, Strukturhebung 2011 - Bundesamt für Statistik, Neuenburg, t14-002

La population en quelques chiffres (4^e partie: bilan démographique, de 2005 à 2012)

Die Bevölkerung in einigen Zahlen (4. Teil: Bevölkerungsbilanz von 2005 bis 2012)

Bilan démographique de la population résidente permanente / Bilanz der ständigen Wohnbevölkerung

| T01-04 | Population résidente permanente au 1 ^{er} janvier Ständige Wohnbevölkerung am 1. Januar | Mouvement naturel Natürliche Bewegung | | | Mouvement migratoire ¹ Wanderungsbewegung ¹ | | | Change-ment de type de population ² Änderung des Bevölkerungs-typs ² | Ajustement du bilan démographique Bereinigung der Bevölkerungsbilanz | Population résidente permanente au 31 décembre Ständige Wohnbevölkerung am 31. Dezember | Variation en % Veränderung in % |
|--|---|--|----------------------|--|--|----------------------|--|---|---|--|------------------------------------|
| | | Enfants nés vivants Lebend-geborene | Décès Todes-fälle | Excédent des naissances Geburten-überschuss | Arrivées Zuzüger | Départs Weg-züger | Solde migra-toire Wande-rungs-saldo | | | | |
| Suisse / Schweiz³ (2012) | 7 954 662 | 82 164 | 64 173 | 17 991 | 623 120 | 577 950 | 45 170 | 25 957 | -4 720 | 8 039 060 | 1,06 |
| ZH | 1 392 396 | 15 794 | 10 500 | 5 294 | 111 281 | 103 659 | 7 622 | 3 823 | -560 | 1 408 575 | 1,16 |
| BE | 985 046 | 9 658 | 9 302 | 356 | 70 355 | 65 448 | 4 907 | 2 159 | 149 | 992 617 | 0,77 |
| LU | 381 966 | 4 087 | 2 928 | 1 159 | 26 835 | 24 970 | 1 865 | 1 087 | 5 | 386 082 | 1,08 |
| UR | 35 382 | 368 | 312 | 56 | 1 954 | 1 872 | 82 | 148 | 25 | 35 693 | 0,88 |
| SZ | 147 904 | 1 578 | 1 035 | 543 | 10 016 | 9 296 | 720 | 798 | -135 | 149 830 | 1,30 |
| OW | 35 885 | 383 | 271 | 112 | 2 023 | 1 970 | 53 | 114 | -49 | 36 115 | 0,64 |
| NW | 41 311 | 366 | 268 | 98 | 2 692 | 2 616 | 76 | 140 | -41 | 41 584 | 0,66 |
| GL | 39 217 | 366 | 368 | -2 | 2 184 | 2 159 | 25 | 182 | -53 | 39 369 | 0,39 |
| ZG | 115 104 | 1 201 | 742 | 459 | 10 041 | 9 200 | 841 | 302 | -131 | 116 575 | 1,28 |
| FR | 284 668 | 3 131 | 1 875 | 1 256 | 25 122 | 20 367 | 4 755 | 899 | -183 | 291 395 | 2,36 |
| SO | 256 990 | 2 401 | 2 270 | 131 | 18 765 | 17 098 | 1 667 | 616 | -121 | 259 283 | 0,89 |
| BS | 186 255 | 1 905 | 2 097 | -192 | 11 825 | 11 421 | 404 | 1 019 | -61 | 187 425 | 0,63 |
| BL | 275 360 | 2 494 | 2 312 | 182 | 19 347 | 18 900 | 447 | 708 | -160 | 276 537 | 0,43 |
| SH | 77 139 | 711 | 741 | -30 | 5 243 | 4 632 | 611 | 242 | -7 | 77 955 | 1,06 |
| AR | 53 313 | 538 | 518 | 20 | 3 187 | 3 187 | - | 108 | -3 | 53 438 | 0,23 |
| AI | 15 743 | 171 | 135 | 36 | 473 | 552 | -79 | 25 | -8 | 15 717 | -0,17 |
| SG | 483 156 | 4 958 | 3 937 | 1 021 | 33 235 | 31 352 | 1 883 | 1 317 | -317 | 487 060 | 0,81 |
| GR | 193 388 | 1 645 | 1 703 | -58 | 13 538 | 14 129 | -591 | 1 564 | -383 | 193 920 | 0,28 |
| AG | 618 298 | 6 404 | 4 497 | 1 907 | 50 752 | 45 475 | 5 277 | 1 989 | -131 | 627 340 | 1,46 |
| TG | 251 973 | 2 425 | 1 884 | 541 | 20 043 | 17 084 | 2 959 | 955 | -215 | 256 213 | 1,68 |
| TI | 336 943 | 2 839 | 2 998 | -159 | 26 008 | 22 140 | 3 868 | 921 | 79 | 341 652 | 1,40 |
| VD | 725 944 | 8 211 | 5 552 | 2 659 | 70 187 | 64 410 | 5 777 | 2 366 | -2 390 | 734 356 | 1,16 |
| VS | 317 022 | 3 045 | 2 481 | 564 | 23 409 | 20 951 | 2 458 | 2 145 | -457 | 321 732 | 1,49 |
| NE | 173 183 | 1 784 | 1 638 | 146 | 13 202 | 12 883 | 319 | 516 | 390 | 174 554 | 0,79 |
| GE | 460 534 | 5 030 | 3 151 | 1 879 | 46 948 | 44 911 | 2 037 | 876 | -2 225 | 463 101 | 0,56 |
| JU | 70 542 | 671 | 658 | 13 | 4 451 | 4 180 | 271 | 142 | -26 | 70 942 | 0,57 |
| Canton de Fribourg (2012) | 284 668 | 3 131 | 1 875 | 1 256 | 25 122 | 20 367 | 4 755 | 899 | -183 | 291 395 | 2,36 |
| Sarine / Saane | 96 979 | 1 151 | 620 | 531 | 9 224 | 7 818 | 1 406 | 376 | -47 | 99 245 | 2,34 |
| Singine / Sense | 41 533 | 404 | 274 | 130 | 2 521 | 2 206 | 315 | 37 | -1 | 42 014 | 1,16 |
| Gruyère / Greyerz | 47 594 | 543 | 336 | 207 | 4 892 | 3 844 | 1 048 | 194 | -21 | 49 022 | 3,00 |
| Lac / See | 33 419 | 320 | 229 | 91 | 2 421 | 2 092 | 329 | 107 | -22 | 33 924 | 1,51 |
| Glâne / Glane | 21 097 | 249 | 149 | 100 | 1 937 | 1 416 | 521 | 72 | - | 21 790 | 3,28 |
| Broye / Broye | 27 544 | 293 | 176 | 117 | 2 718 | 1 935 | 783 | 76 | -72 | 28 448 | 3,28 |
| Veveyse / Vivisbach | 16 502 | 171 | 91 | 80 | 1 409 | 1 056 | 353 | 37 | -20 | 16 952 | 2,73 |
| Agglo Fribourg (2012)⁴ | 76 485 | 932 | 528 | 404 | 7 348 | 6 322 | 1 026 | 333 | -25 | 78 223 | 2,27 |
| Agglo Freiburg (2012)⁴ | 76 485 | 932 | 528 | 404 | 7 348 | 6 322 | 1 026 | 333 | -25 | 78 223 | 2,27 |
| Canton de Fribourg | | | | | | | | | | | |
| Kanton Freiburg | | | | | | | | | | | |
| 2005 | 250 377 | 2 745 | 1 873 | 872 | 18 225 | 16 729 | 1 496 | 1 289 | -80 | 253 954 | 1,43 |
| 2006 | 253 954 | 2 803 | 1 856 | 947 | 18 862 | 17 536 | 1 326 | 1 484 | 541 | 258 252 | 1,69 |
| 2007 | 258 252 | 2 792 | 1 810 | 982 | 20 310 | 17 897 | 2 413 | 1 920 | -326 | 263 241 | 1,93 |
| 2008 | 263 241 | 2 895 | 1 762 | 1 133 | 21 333 | 17 768 | 3 565 | 850 | -252 | 268 537 | 2,01 |
| 2009 | 268 537 | 3 029 | 1 906 | 1 123 | 21 350 | 18 265 | 3 085 | 729 | -315 | 273 159 | 1,72 |
| 2010 | 273 159 | 3 087 | 1 893 | 1 194 | 22 101 | 19 030 | 3 071 | 680 | -280 | 277 824 | 1,71 |
| 2011 | 278 493 | 3 147 | 1 973 | 1 174 | 23 971 | 19 729 | 4 242 | 609 | 150 | 284 668 | 2,22 |
| 2012 | 284 668 | 3 131 | 1 875 | 1 256 | 25 122 | 20 367 | 4 755 | 899 | -183 | 291 395 | 2,36 |

¹Personnes ayant changé de commune de domicile / Personen, welche die Wohnsitzgemeinde gewechselt haben

²Solde des changements entre la population résidente permanente et non permanente pour la population étrangère

³Saldo der Wechsel zwischen der ständigen und der nichtständigen Wohnbevölkerung für die ausländische Bevölkerung

⁴Au niveau de la Suisse, y compris les personnes dont la commune de domicile est inconnue / Auf Schweizer Ebene, inbegriffen Personen mit unbekannter Wohngemeinde

⁵Selon LAgg du 19.9.1995 et Statuts Agglo Fribourg-Freiburg 2008: Avry, Belfaux, Corminboeuf, Düdingen, Fribourg, Givisiez, Granges-Paccot, Marly, Matran, Villars-sur-Glâne

⁶Gemäss AggG vom 19.9.1995 und Statuten Agglo Fribourg-Freiburg 2008: Avry, Belfaux, Corminboeuf, Düdingen, Freiburg, Givisiez, Granges-Paccot, Marly, Matran, Villars-sur-Glâne

Source: Statistique de l'état annuel de la population (ESPOP) 2005-2009, Statistique de la population et des ménages (STATPOP) 2010-2012 - Office fédéral de la statistique, Neuchâtel
Quelle: Statistik des jährl. Bevölkerungsstandes (ESPOP) 2005-2009, Statistik der Bevölkerung und der Haushalte (STATPOP) 2010-2012 - Bundesamt für Statistik, Neuenburg, t14-003

Population du canton, selon différentes définitions, de 1785 à 2012

Bevölkerung des Kantons nach verschiedenen Definitionen von 1785 bis 2012

| T01-05 | Population de fait à la date de recensement | Population résidente à la date de recensement ou au 31 déc. ¹ | Population résidente permanente à la date de recensement ou au 31 déc. ² | Population dite légale à la date de recensement ou au 31 déc. ² | Population résidente moyenne de l'année | Population résidente permanente moyenne de l'année |
|-------------------|--|--|---|--|---|--|
| Année (jour/mois) | Ortsanwesende Bevölkerung am Datum der Zählung | Wohnbevölkerung am Datum der Zählung oder am 31. Dez. ¹ | Ständige Wohnbevölkerung am Datum der Zählung oder am 31. Dez. ² | «Zivilrechtliche» Bevölkerung am Datum der Zählung oder am 31. Dez. ² | Mittlere Wohnbevölkerung des Jahres | Mittlere ständige Wohnbevölkerung des Jahres |
| Jahr (Tag/Monat) | | | | | | |
| 1785 | 61 589 | ... | ... | ... | ... | ... |
| 1799 | 67 814 | ... | ... | ... | ... | ... |
| 1811 | 74 209 | ... | ... | ... | ... | ... |
| 1818 | 79 462 | ... | ... | ... | ... | ... |
| 1831 | 86 769 | ... | ... | ... | ... | ... |
| 1836 | 91 145 | ... | ... | ... | ... | ... |
| 1842 | 95 611 | ... | ... | ... | ... | ... |
| 1850 (18/3) | 99 891 | ... | ... | ... | ... | ... |
| 1860 (10/12) | 105 260 | ... | ... | ... | ... | ... |
| 1870 (1/12) | 110 832 | 110 409 | ... | ... | ... | ... |
| 1880 (1/12) | 115 400 | 114 994 | ... | ... | ... | ... |
| 1888 (1/12) | 119 529 | 119 155 | ... | ... | ... | ... |
| 1900 (1/12) | 128 209 | 127 951 | ... | ... | ... | ... |
| 1910 (1/12) | 139 534 | 139 654 | ... | ... | ... | ... |
| 1911 | ... | ... | ... | ... | 140 253 | ... |
| 1912 | ... | ... | ... | ... | 141 392 | ... |
| 1913 | ... | ... | ... | ... | 142 667 | ... |
| 1914 | ... | ... | ... | ... | 143 584 | ... |
| 1915 | ... | ... | ... | ... | 143 230 | ... |
| 1916 | ... | ... | ... | ... | 143 434 | ... |
| 1917 | ... | ... | ... | ... | 143 519 | ... |
| 1918 | ... | ... | ... | ... | 143 142 | ... |
| 1919 | ... | ... | ... | ... | 142 860 | ... |
| 1920 (1/12) | 142 889 | 143 055 | ... | ... | 143 015 | ... |
| 1921-1925 | ... | ... | ... | ... | 142 800 | ... |
| 1926-1927 | ... | ... | ... | ... | 142 900 | ... |
| 1928 | ... | ... | ... | ... | 143 000 | ... |
| 1929 | ... | ... | ... | ... | 143 100 | ... |
| 1930 (1/12) | 143 174 | 143 230 | ... | ... | 143 100 | ... |
| 1931 | ... | ... | ... | ... | 143 200 | ... |
| 1932 | ... | ... | ... | ... | 143 400 | ... |
| 1933 | ... | ... | ... | ... | 144 000 | ... |
| 1934 | ... | ... | ... | ... | 144 800 | ... |
| 1935 | ... | ... | ... | ... | 145 500 | ... |
| 1936 | ... | ... | ... | ... | 146 300 | ... |
| 1937 | ... | ... | ... | ... | 146 900 | ... |
| 1938 | ... | ... | ... | ... | 147 200 | ... |
| 1939 | ... | ... | ... | ... | 147 400 | ... |
| 1940 | ... | ... | ... | ... | 147 700 | ... |
| 1941 (1/12) | ... | 152 053 | ... | ... | 151 500 | ... |
| 1942 | ... | ... | ... | ... | 153 000 | ... |
| 1943 | ... | ... | ... | ... | 154 800 | ... |
| 1944 | ... | ... | ... | ... | 156 500 | ... |
| 1945 | ... | ... | ... | ... | 157 400 | ... |
| 1946 | ... | ... | ... | ... | 157 600 | ... |
| 1947 | ... | ... | ... | ... | 157 900 | ... |
| 1948 | ... | ... | ... | ... | 158 100 | ... |
| 1949 | ... | ... | ... | ... | 158 300 | ... |
| 1950 (1/12) | ... | 158 695 | ... | ... | 158 700 | ... |

¹La population résidente au 31 décembre est estimée / Die Wohnbevölkerung am 31. Dezember ist geschätzt

²Dès 2010, y compris les personnes dans le processus d'asile totalisant au moins 12 mois de résidence en Suisse

²Ab 2010 inbegriffen Personen im Asylprozess mit einer Gesamtaufenthaltsdauer in der Schweiz von mindestens 12 Monaten

Source: Office fédéral de la statistique, Neuchâtel, Service de la statistique du canton de Fribourg

Quelle: Bundesamt für Statistik, Neuenburg, Amt für Statistik des Kantons Freiburg, t14-382

Population du canton, selon différentes définitions, de 1785 à 2012

Bevölkerung des Kantons nach verschiedenen Definitionen von 1785 bis 2012

| T01-05 | Population de fait à la date de recensement | Population résidente à la date de recensement ou au 31 déc. ¹ | Population résidente permanente à la date de recensement ou au 31 déc. ² | Population dite légale à la date de recensement ou au 31 déc. ² | Population résidente moyenne de l'année | Population résidente permanente moyenne de l'année |
|---------------------------|--|--|---|--|---|--|
| Année (jour/mois) | Ortsanwesende Bevölkerung am Datum der Zählung | Wohnbevölkerung am Datum der Zählung oder am 31. Dez. ¹ | Ständige Wohnbevölkerung am Datum der Zählung oder am 31. Dez. ² | «Zivilrechtliche» Bevölkerung am Datum der Zählung oder am 31. Dez. ² | Mittlere Wohnbevölkerung des Jahres | Mittlere ständige Wohnbevölkerung des Jahres |
| Jahr (Tag/Monat) | | | | | | |
| 1951 | ... | ... | ... | ... | 158 800 | ... |
| 1952 | ... | ... | ... | ... | 158 900 | ... |
| 1953-1955 | ... | ... | ... | ... | 159 000 | ... |
| 1956-1957 | ... | ... | ... | ... | 159 100 | ... |
| 1958-1959 | ... | ... | ... | ... | 159 200 | ... |
| 1960 (1/12) | ... | 159 194 | ... | ... | 159 200 | ... |
| 1961 | ... | ... | ... | ... | 159 700 | ... |
| 1962 | ... | ... | ... | ... | 164 000 | ... |
| 1963 | ... | ... | ... | ... | 167 700 | ... |
| 1964 | ... | ... | ... | ... | 170 300 | ... |
| 1965 | ... | ... | ... | ... | 171 300 | ... |
| 1966 | ... | ... | ... | ... | 172 600 | ... |
| 1967 | ... | ... | ... | ... | 174 000 | ... |
| 1968 | ... | ... | ... | ... | 175 900 | ... |
| 1969 | ... | ... | ... | ... | 177 700 | ... |
| 1970 (1/12) | ... | 180 309 | ... | ... | 178 700 | ... |
| 1971 | ... | ... | ... | ... | 180 000 | ... |
| 1972 | ... | ... | ... | ... | 180 700 | ... |
| 1973 | ... | ... | ... | ... | 182 000 | ... |
| 1974 | ... | ... | ... | ... | 182 700 | ... |
| 1975 | ... | ... | ... | ... | 182 500 | ... |
| 1976 | ... | ... | ... | ... | 181 900 | ... |
| 1977 | ... | ... | ... | ... | 181 600 | ... |
| 1978 | ... | ... | ... | ... | 182 100 | ... |
| 1979 | ... | ... | ... | ... | 184 100 | ... |
| 1980 (1/12) | ... | 185 246 | ... | 184 931 | 185 000 | ... |
| 1981 | ... | 185 907 | ... | 185 546 | 186 396 | ... |
| 1982 | ... | 187 608 | ... | 187 247 | 188 066 | ... |
| 1983 | ... | 188 905 | 188 882 | 188 544 | 189 354 | ... |
| 1984 | ... | ... | 190 394 | 190 033 | 190 810 | ... |
| 1985 | ... | ... | 192 440 | 192 079 | 192 778 | ... |
| 1986 | ... | ... | 194 645 | 194 284 | 194 893 | ... |
| 1987 | ... | ... | 197 175 | 196 814 | 197 456 | ... |
| 1988 | ... | ... | 200 166 | 199 805 | 200 392 | ... |
| 1989 | ... | ... | 204 328 | 203 967 | 203 878 | ... |
| 1990 (4/12) | ... | 213 571 | 206 761 | 206 761 | ... | ... |
| 1990 (31/12) | ... | 207 751 | 207 751 | 207 345 | 208 159 | ... |
| 1990 (31/12) ^f | ... | 211 674 | 206 674 | 206 629 | 208 159 | ... |
| 1991 | ... | 211 606 | 210 783 | 211 146 | 212 370 | ... |
| 1991 ^f | ... | 215 783 | 210 783 | 210 556 | 212 370 | ... |
| 1992 | ... | 219 555 | 214 555 | 214 300 | 215 947 | ... |
| 1993 | ... | 223 618 | 218 704 | 218 428 | 219 741 | ... |
| 1994 | ... | 227 141 | 222 227 | 221 819 | 223 250 | ... |
| 1995 | ... | 229 466 | 224 552 | 224 242 | 226 088 | ... |
| 1996 | ... | 232 780 | 227 866 | 227 521 | 228 777 | ... |
| 1997 | ... | 234 861 | 229 947 | 229 586 | 230 998 | ... |
| 1998 | ... | 237 000 | 232 086 | 231 673 | 232 947 | ... |
| 1999 | ... | 239 221 | 234 307 | 233 820 | 235 151 | ... |
| 2000 (5/12) | ... | 241 706 | ... | ... | ... | ... |

¹La population résidente au 31 décembre est estimée / Die Wohnbevölkerung am 31. Dezember ist geschätzt

²Dès 2010, y compris les personnes dans le processus d'asile totalisant au moins 12 mois de résidence en Suisse

²Ab 2010 inbegriffen Personen im Asylprozess mit einer Gesamtaufenthaltsdauer in der Schweiz von mindestens 12 Monaten

Source: Office fédéral de la statistique, Neuchâtel, Service de la statistique du canton de Fribourg

Quelle: Bundesamt für Statistik, Neuenburg, Amt für Statistik des Kantons Freiburg, t14-382

Population du canton, selon différentes définitions, de 1785 à 2012

Bevölkerung des Kantons nach verschiedenen Definitionen von 1785 bis 2012

| T01-05 | Population de fait à la date de recensement | Population résidente à la date de recensement ou au 31 déc.¹ | Population résidente permanente à la date de recensement ou au 31 déc.² | Population dite légale à la date de recensement ou au 31 déc.² | Population résidente moyenne de l'année | Population résidente permanente moyenne de l'année |
|---------------------------|---|--|---|--|--|---|
| Année (jour/mois) | Ortsanwesende Bevölkerung am Datum der Zählung | Wohnbevölkerung am Datum der Zählung oder am 31. Dez.¹ | Ständige Wohnbevölkerung am Datum der Zählung oder am 31. Dez.² | «Zivilrechtliche» Bevölkerung am Datum der Zählung oder am 31. Dez.² | Mittlere Wohnbevölkerung des Jahres | Mittlere ständige Wohnbevölkerung des Jahres |
| Jahr (Tag/Monat) | | | | | | |
| 2000 (31/12) | ... | 241 171 | 236 339 | 235 757 | 237 134 | ... |
| 2000 (31/12) ^f | ... | ... | 237 044 | ... | 237 134 | ... |
| 2001 | ... | 244 016 | 239 102 | 238 647 | 239 886 | ... |
| 2001 ^f | ... | ... | 240 339 | ... | 241 822 | ... |
| 2002 | ... | 247 593 | 242 679 | 242 270 | 243 781 | ... |
| 2002 ^f | ... | ... | 243 400 | ... | 245 182 | ... |
| 2003 | ... | 251 318 | 246 656 | 246 656 | 248 511 | ... |
| 2004 | ... | 255 029 | 250 377 | 250 377 | 251 943 | ... |
| 2005 | ... | 258 606 | 253 954 | 253 954 | 255 462 | ... |
| 2006 | ... | 262 904 | 258 252 | 258 229 | 259 775 | ... |
| 2007 | ... | 267 893 | 263 241 | 263 241 | 264 151 | ... |
| 2008 | ... | 273 189 | 268 537 | 268 537 | 268 830 | ... |
| 2009 | ... | 277 811 | 273 159 | 273 159 | 273 855 | ... |
| 2010 | ... | ... | 277 824 | 278 493 | 278 591 | ... |
| 2010 ^f | ... | ... | 278 493 | 278 493 | 278 591 | ... |
| 2011 | ... | ... | 284 668 | 284 668 | ... | 281 581 |
| 2012 | ... | ... | 291 395 | 291 395 | ... | 288 032 |

¹La population résidente au 31 décembre est estimée / Die Wohnbevölkerung am 31. Dezember ist geschätzt

²Dès 2010, y compris les personnes dans le processus d'asile totalisant au moins 12 mois de résidence en Suisse

³Ab 2010 inbegriffen Personen im Asylprozess mit einer Gesamtaufenthaltsdauer in der Schweiz von mindestens 12 Monaten

Source: Office fédéral de la statistique, Neuchâtel, Service de la statistique du canton de Fribourg

Quelle: Bundesamt für Statistik, Neuenburg, Amt für Statistik des Kantons Freiburg, t14-382

Population résidante permanente¹, par nationalité, sexe et classe d'âges quinquennale, en 2002, 2007 et 2012
 Ständige Wohnbevölkerung¹ nach Nationalität, Geschlecht und Altersklasse (5 Jahre) 2002, 2007 und 2012

Situation au 31 décembre / Stand am 31. Dezember

| T01-06 | Suisse + Etrangers / Schweizer + Ausländer | | | Suisse / Schweizer | | | Etrangers / Ausländer | | |
|------------------------|--|----------------|----------------|--------------------|----------------|----------------|-----------------------|---------------|---------------|
| | 2002 | 2007 | 2012 | 2002 | 2007 | 2012 | 2002 | 2007 | 2012 |
| Total | 243 400 | 263 241 | 291 395 | 207 660 | 219 403 | 233 105 | 35 740 | 43 838 | 58 290 |
| 0 - 4 | 14 272 | 14 438 | 16 269 | 11 602 | 11 538 | 12 470 | 2 670 | 2 900 | 3 799 |
| 5 - 9 | 16 135 | 15 343 | 16 532 | 13 381 | 12 476 | 12 872 | 2 754 | 2 867 | 3 660 |
| 10 - 14 | 16 558 | 17 371 | 17 355 | 13 985 | 14 410 | 13 864 | 2 573 | 2 961 | 3 491 |
| 15 - 19 | 15 224 | 18 196 | 18 223 | 12 899 | 15 542 | 14 908 | 2 325 | 2 654 | 3 315 |
| 20 - 24 | 14 875 | 16 877 | 19 838 | 11 883 | 13 311 | 15 116 | 2 992 | 3 566 | 4 722 |
| 25 - 29 | 15 915 | 16 724 | 19 372 | 12 311 | 12 099 | 13 543 | 3 604 | 4 625 | 5 829 |
| 30 - 34 | 19 075 | 17 847 | 19 458 | 15 032 | 13 062 | 12 857 | 4 043 | 4 785 | 6 601 |
| 35 - 39 | 21 602 | 20 696 | 20 479 | 17 306 | 15 918 | 14 179 | 4 296 | 4 778 | 6 300 |
| 40 - 44 | 20 000 | 22 754 | 23 112 | 16 508 | 18 090 | 17 379 | 3 492 | 4 664 | 5 733 |
| 45 - 49 | 16 958 | 20 652 | 24 530 | 14 672 | 16 989 | 19 332 | 2 286 | 3 663 | 5 198 |
| 50 - 54 | 15 681 | 17 196 | 21 319 | 14 090 | 14 883 | 17 485 | 1 591 | 2 313 | 3 834 |
| 55 - 59 | 14 503 | 15 567 | 17 533 | 13 333 | 14 116 | 15 199 | 1 170 | 1 451 | 2 334 |
| 60 - 64 | 10 828 | 14 254 | 15 368 | 10 062 | 13 232 | 14 034 | 766 | 1 022 | 1 334 |
| 65 - 69 | 8 921 | 10 562 | 13 793 | 8 449 | 9 899 | 12 930 | 472 | 663 | 863 |
| 70 - 74 | 7 581 | 8 311 | 9 938 | 7 284 | 7 908 | 9 359 | 297 | 403 | 579 |
| 75 - 79 | 6 578 | 6 728 | 7 532 | 6 374 | 6 476 | 7 174 | 204 | 252 | 358 |
| 80 - 84 | 4 673 | 5 249 | 5 535 | 4 559 | 5 078 | 5 330 | 114 | 171 | 205 |
| 85 - 89 | 2 729 | 2 974 | 3 505 | 2 672 | 2 907 | 3 405 | 57 | 67 | 100 |
| 90 - 94 | 1 037 | 1 140 | 1 412 | 1 010 | 1 115 | 1 378 | 27 | 25 | 34 |
| 95 + | 255 | 362 | 292 | 248 | 354 | 291 | 7 | 8 | 1 |
| Hommes / Männer | 120 763 | 130 755 | 145 326 | 101 824 | 107 323 | 114 204 | 18 939 | 23 432 | 31 122 |
| 0 - 4 | 7 329 | 7 406 | 8 343 | 5 977 | 5 889 | 6 425 | 1 352 | 1 517 | 1 918 |
| 5 - 9 | 8 296 | 7 932 | 8 430 | 6 847 | 6 463 | 6 557 | 1 449 | 1 469 | 1 873 |
| 10 - 14 | 8 448 | 8 822 | 8 900 | 7 113 | 7 297 | 7 077 | 1 335 | 1 525 | 1 823 |
| 15 - 19 | 7 712 | 9 048 | 9 316 | 6 537 | 7 672 | 7 585 | 1 175 | 1 376 | 1 731 |
| 20 - 24 | 7 494 | 8 510 | 10 022 | 6 057 | 6 719 | 7 675 | 1 437 | 1 791 | 2 347 |
| 25 - 29 | 7 906 | 8 337 | 9 810 | 6 151 | 6 003 | 6 827 | 1 755 | 2 334 | 2 983 |
| 30 - 34 | 9 456 | 8 840 | 9 767 | 7 515 | 6 443 | 6 339 | 1 941 | 2 397 | 3 428 |
| 35 - 39 | 10 846 | 10 338 | 10 233 | 8 483 | 7 924 | 6 913 | 2 363 | 2 414 | 3 320 |
| 40 - 44 | 10 215 | 11 528 | 11 536 | 8 225 | 8 883 | 8 521 | 1 990 | 2 645 | 3 015 |
| 45 - 49 | 8 791 | 10 602 | 12 485 | 7 361 | 8 443 | 9 474 | 1 430 | 2 159 | 3 011 |
| 50 - 54 | 8 075 | 8 900 | 10 893 | 7 132 | 7 449 | 8 633 | 943 | 1 451 | 2 260 |
| 55 - 59 | 7 368 | 7 945 | 9 023 | 6 653 | 7 076 | 7 576 | 715 | 869 | 1 447 |
| 60 - 64 | 5 492 | 7 169 | 7 746 | 5 001 | 6 537 | 6 955 | 491 | 632 | 791 |
| 65 - 69 | 4 279 | 5 258 | 6 782 | 4 021 | 4 848 | 6 267 | 258 | 410 | 515 |
| 70 - 74 | 3 422 | 3 887 | 4 768 | 3 271 | 3 674 | 4 431 | 151 | 213 | 337 |
| 75 - 79 | 2 677 | 2 909 | 3 393 | 2 588 | 2 781 | 3 213 | 89 | 128 | 180 |
| 80 - 84 | 1 757 | 1 964 | 2 214 | 1 716 | 1 890 | 2 127 | 41 | 74 | 87 |
| 85 - 89 | 872 | 978 | 1 192 | 855 | 960 | 1 147 | 17 | 18 | 45 |
| 90 - 94 | 263 | 300 | 403 | 256 | 293 | 392 | 7 | 7 | 11 |
| 95 + | 65 | 82 | 70 | 65 | 79 | 70 | - | 3 | - |
| Femmes / Frauen | 122 637 | 132 486 | 146 069 | 105 836 | 112 080 | 118 901 | 16 801 | 20 406 | 27 168 |
| 0 - 4 | 6 943 | 7 032 | 7 926 | 5 625 | 5 649 | 6 045 | 1 318 | 1 383 | 1 881 |
| 5 - 9 | 7 839 | 7 411 | 8 102 | 6 534 | 6 013 | 6 315 | 1 305 | 1 398 | 1 787 |
| 10 - 14 | 8 110 | 8 549 | 8 455 | 6 872 | 7 113 | 6 787 | 1 238 | 1 436 | 1 668 |
| 15 - 19 | 7 512 | 9 148 | 8 907 | 6 362 | 7 870 | 7 323 | 1 150 | 1 278 | 1 584 |
| 20 - 24 | 7 381 | 8 367 | 9 816 | 5 826 | 6 592 | 7 441 | 1 555 | 1 775 | 2 375 |
| 25 - 29 | 8 009 | 8 387 | 9 562 | 6 160 | 6 096 | 6 716 | 1 849 | 2 291 | 2 846 |
| 30 - 34 | 9 619 | 9 007 | 9 691 | 7 517 | 6 619 | 6 518 | 2 102 | 2 388 | 3 173 |
| 35 - 39 | 10 756 | 10 358 | 10 246 | 8 823 | 7 994 | 7 266 | 1 933 | 2 364 | 2 980 |
| 40 - 44 | 9 785 | 11 226 | 11 576 | 8 283 | 9 207 | 8 858 | 1 502 | 2 019 | 2 718 |
| 45 - 49 | 8 167 | 10 050 | 12 045 | 7 311 | 8 546 | 9 858 | 856 | 1 504 | 2 187 |
| 50 - 54 | 7 606 | 8 296 | 10 426 | 6 958 | 7 434 | 8 852 | 648 | 862 | 1 574 |
| 55 - 59 | 7 135 | 7 622 | 8 510 | 6 680 | 7 040 | 7 623 | 455 | 582 | 887 |
| 60 - 64 | 5 336 | 7 085 | 7 622 | 5 061 | 6 695 | 7 079 | 275 | 390 | 543 |
| 65 - 69 | 4 642 | 5 304 | 7 011 | 4 428 | 5 051 | 6 663 | 214 | 253 | 348 |
| 70 - 74 | 4 159 | 4 424 | 5 170 | 4 013 | 4 234 | 4 928 | 146 | 190 | 242 |
| 75 - 79 | 3 901 | 3 819 | 4 139 | 3 786 | 3 695 | 3 961 | 115 | 124 | 178 |
| 80 - 84 | 2 916 | 3 285 | 3 321 | 2 843 | 3 188 | 3 203 | 73 | 97 | 118 |
| 85 - 89 | 1 857 | 1 996 | 2 313 | 1 817 | 1 947 | 2 258 | 40 | 49 | 55 |
| 90 - 94 | 774 | 840 | 1 009 | 754 | 822 | 986 | 20 | 18 | 23 |
| 95 + | 190 | 280 | 222 | 183 | 275 | 221 | 7 | 5 | 1 |

¹En 2012, y compris les personnes dans le processus d'asile totalisant au moins 12 mois de résidence en Suisse

¹Im Jahr 2012 inbegriffen Personen im Asylprozess mit einer Gesamtaufenthaltsdauer in der Schweiz von mindestens 12 Monaten

Source: Office fédéral de la statistique, Section Démographie et migration, Neuchâtel

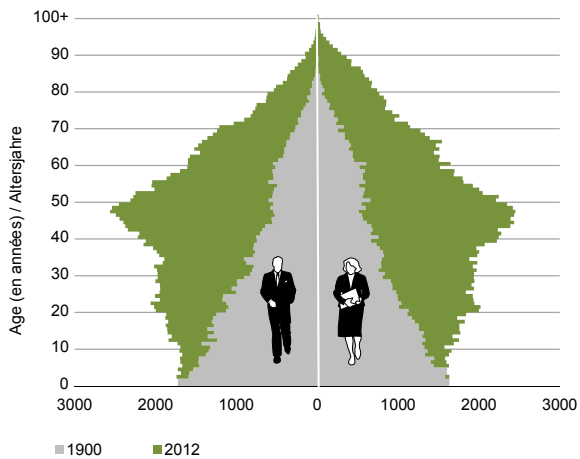
Quelle: Bundesamt für Statistik, Sektion Demografie und Migration, Neuenburg, t14-516

La population en quelques graphiques ou cartes (Population par âge, en 1900 et 2012)

Die Bevölkerung in einigen Grafiken oder Karten (Bevölkerung nach Alter 1900 und 2012)

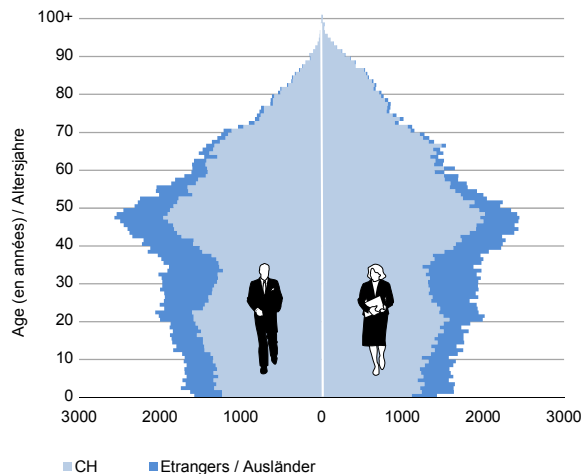
G01-01

Pyramide des âges¹, en 1900 et 2012
Alterspyramide¹ 1900 und 2012



¹En 1900, population résidente. En 2012, population résidente permanente
¹Im Jahr 1900, Wohnbevölkerung. Im Jahr 2012, ständige Wohnbevölkerung

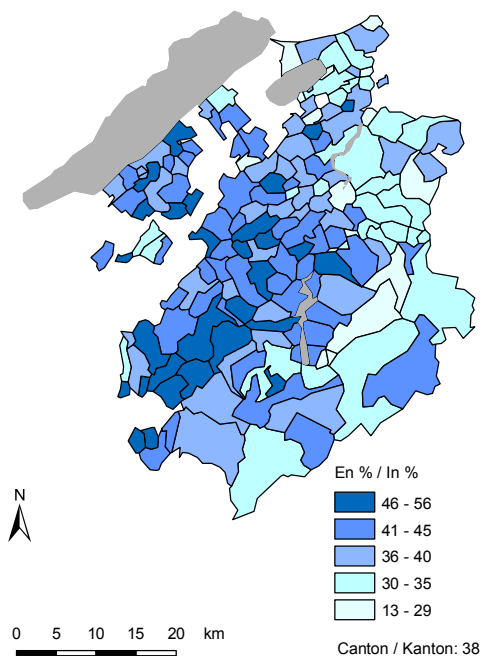
Pyramide des âges¹, par nationalité, en 2012
Alterspyramide¹ nach Nationalität in 2012



¹Population résidente permanente / Ständige Wohnbevölkerung

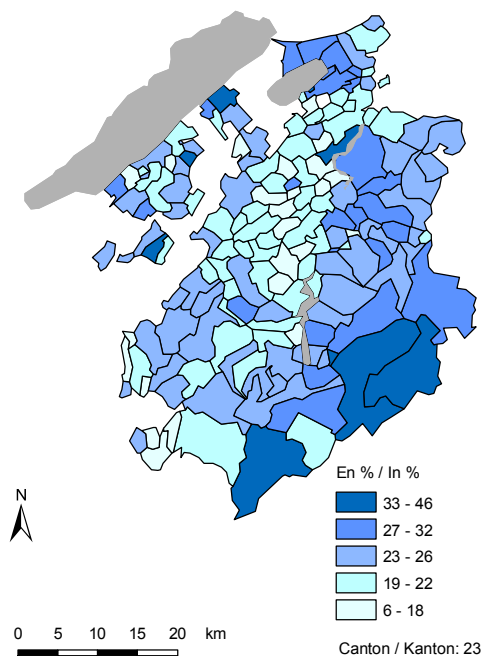
Taux de dépendance des jeunes, en 2012
Jugendquotient 2012

Personnes de 0-19 ans pour 100 personnes de 20-64 ans
0-19-jährige Personen je 100 20-64-jährige Personen



Taux de dépendance des personnes âgées, en 2012
Altersquotient 2012

Personnes de 65 ans et plus pour 100 personnes de 20-64 ans
65-jährige und ältere Personen je 100 20-64-jährige Personen



Source: Office fédéral de la statistique, Neuchâtel / Service de la statistique du canton de Fribourg
Quelle: Bundesamt für Statistik, Neuenburg / Amt für Statistik des Kantons Freiburg, g14-045

Population résidante permanente, par nationalité, sexe et commune, en 2012
Ständige Wohnbevölkerung nach Nationalität, Geschlecht und Gemeinde 2012

Etat fin décembre / Stand Ende Dezember

| T01-07 | Suisse + Etrangers / Schweizer + Ausländer | | | Suisse / Schweizer | | | Etrangers / Ausländer | | |
|------------------------|--|------------------|------------------|--------------------|------------------|------------------|-----------------------|------------------|------------------|
| | Total | Hommes Männer | Femmes Frauen | Total | Hommes Männer | Femmes Frauen | Total | Hommes Männer | Femmes Frauen |
| Canton / Kanton | 291 395 | 145 326 | 146 069 | 233 105 | 114 204 | 118 901 | 58 290 | 31 122 | 27 168 |
| Sarine / Saane | 99 245 | 49 248 | 49 997 | 73 671 | 35 595 | 38 076 | 25 574 | 13 653 | 11 921 |
| Arconciel | 762 | 381 | 381 | 692 | 341 | 351 | 70 | 40 | 30 |
| Autafond | 74 | 39 | 35 | 70 | 37 | 33 | 4 | 2 | 2 |
| Autigny | 710 | 358 | 352 | 632 | 316 | 316 | 78 | 42 | 36 |
| Avry | 1 844 | 932 | 912 | 1 518 | 756 | 762 | 326 | 176 | 150 |
| Belfaux | 2 862 | 1 431 | 1 431 | 2 142 | 1 040 | 1 102 | 720 | 391 | 329 |
| La Brillaz | 1 777 | 911 | 866 | 1 593 | 814 | 779 | 184 | 97 | 87 |
| Chénens | 702 | 347 | 355 | 609 | 296 | 313 | 93 | 51 | 42 |
| Chésopelloz | 126 | 70 | 56 | 112 | 60 | 52 | 14 | 10 | 4 |
| Corminboeuf | 2 140 | 1 093 | 1 047 | 1 957 | 985 | 972 | 183 | 108 | 75 |
| Corpataux-Magnedens | 1 237 | 644 | 593 | 1 095 | 569 | 526 | 142 | 75 | 67 |
| Corserey | 384 | 193 | 191 | 350 | 174 | 176 | 34 | 19 | 15 |
| Cottens | 1 385 | 689 | 696 | 1 187 | 582 | 605 | 198 | 107 | 91 |
| Ependes | 1 095 | 542 | 553 | 969 | 473 | 496 | 126 | 69 | 57 |
| Farvagny | 2 130 | 1 045 | 1 085 | 1 854 | 902 | 952 | 276 | 143 | 133 |
| Ferpicloz | 278 | 139 | 139 | 254 | 128 | 126 | 24 | 11 | 13 |
| Fribourg / Freiburg | 36 633 | 18 035 | 18 598 | 23 667 | 11 116 | 12 551 | 12 966 | 6 919 | 6 047 |
| Givisiez | 3 043 | 1 533 | 1 510 | 2 087 | 1 014 | 1 073 | 956 | 519 | 437 |
| Le Glèbe | 1 189 | 597 | 592 | 1 104 | 548 | 556 | 85 | 49 | 36 |
| Granges-Paccot | 2 926 | 1 485 | 1 441 | 2 074 | 1 019 | 1 055 | 852 | 466 | 386 |
| Grolley | 1 858 | 925 | 933 | 1 511 | 745 | 766 | 347 | 180 | 167 |
| Hauterive | 2 268 | 1 155 | 1 113 | 1 965 | 990 | 975 | 303 | 165 | 138 |
| Marly | 7 729 | 3 749 | 3 980 | 5 728 | 2 700 | 3 028 | 2 001 | 1 049 | 952 |
| Matran | 1 567 | 774 | 793 | 1 307 | 640 | 667 | 260 | 134 | 126 |
| Le Mouret | 3 022 | 1 525 | 1 497 | 2 676 | 1 351 | 1 325 | 346 | 174 | 172 |
| Neyruz | 2 321 | 1 166 | 1 155 | 2 014 | 1 008 | 1 006 | 307 | 158 | 149 |
| Noréaz | 597 | 291 | 306 | 560 | 271 | 289 | 37 | 20 | 17 |
| Pierrafortscha | 149 | 76 | 73 | 132 | 69 | 63 | 17 | 7 | 10 |
| Ponthaux | 681 | 336 | 345 | 613 | 296 | 317 | 68 | 40 | 28 |
| Prez-vers-Noréaz | 937 | 453 | 484 | 811 | 385 | 426 | 126 | 68 | 58 |
| Rossens | 1 242 | 619 | 623 | 1 136 | 559 | 577 | 106 | 60 | 46 |
| Senèdes | 139 | 72 | 67 | 135 | 69 | 66 | 4 | 3 | 1 |
| La Sonnaz | 1 002 | 492 | 510 | 911 | 448 | 463 | 91 | 44 | 47 |
| Treyvaux | 1 439 | 726 | 713 | 1 294 | 643 | 651 | 145 | 83 | 62 |
| Villars-sur-Glâne | 11 975 | 5 894 | 6 081 | 8 115 | 3 847 | 4 268 | 3 860 | 2 047 | 1 813 |
| Villarsel-sur-Marly | 84 | 42 | 42 | 67 | 33 | 34 | 17 | 9 | 8 |
| Vuisternens-en-Ogoz | 938 | 489 | 449 | 730 | 371 | 359 | 208 | 118 | 90 |
| Singine / Sense | 42 014 | 21 124 | 20 890 | 38 211 | 19 077 | 19 134 | 3 803 | 2 047 | 1 756 |
| Alterswil | 1 994 | 1 000 | 994 | 1 892 | 952 | 940 | 102 | 48 | 54 |
| Bösingen | 3 346 | 1 665 | 1 681 | 3 081 | 1 514 | 1 567 | 265 | 151 | 114 |
| Brünisried | 650 | 328 | 322 | 635 | 322 | 313 | 15 | 6 | 9 |
| Düdingen | 7 504 | 3 720 | 3 784 | 6 672 | 3 282 | 3 390 | 832 | 438 | 394 |
| Giffers | 1 431 | 729 | 702 | 1 333 | 679 | 654 | 98 | 50 | 48 |
| Heitenried | 1 366 | 699 | 667 | 1 330 | 677 | 653 | 36 | 22 | 14 |
| Oberschrot | 1 160 | 564 | 596 | 1 122 | 539 | 583 | 38 | 25 | 13 |
| Plaffeien | 1 944 | 1 018 | 926 | 1 785 | 922 | 863 | 159 | 96 | 63 |
| Plasselb | 1 020 | 540 | 480 | 903 | 468 | 435 | 117 | 72 | 45 |
| Rechthalten | 1 084 | 543 | 541 | 1 059 | 528 | 531 | 25 | 15 | 10 |
| St. Antoni | 1 925 | 979 | 946 | 1 838 | 933 | 905 | 87 | 46 | 41 |
| St. Silvester | 942 | 468 | 474 | 908 | 453 | 455 | 34 | 15 | 19 |
| St. Ursen | 1 252 | 626 | 626 | 1 192 | 591 | 601 | 60 | 35 | 25 |
| Schmitten | 3 949 | 2 013 | 1 936 | 3 540 | 1 807 | 1 733 | 409 | 206 | 203 |
| Tafers | 3 097 | 1 558 | 1 539 | 2 732 | 1 358 | 1 374 | 365 | 200 | 165 |
| Tentlingen | 1 228 | 616 | 612 | 1 127 | 564 | 563 | 101 | 52 | 49 |
| Ueberstorf | 2 395 | 1 206 | 1 189 | 2 316 | 1 161 | 1 155 | 79 | 45 | 34 |
| Wünnewil-Flamatt | 5 326 | 2 650 | 2 676 | 4 350 | 2 127 | 2 223 | 976 | 523 | 453 |
| Zumholz | 401 | 202 | 199 | 396 | 200 | 196 | 5 | 2 | 3 |

Source: Statistique de la population et des ménages (STATPOP) - Office fédéral de la statistique, Neuchâtel

Quelle: Statistik der Bevölkerung und der Haushalte (STATPOP) - Bundesamt für Statistik, Neuenburg, t14-339

Population résidante permanente, par nationalité, sexe et commune, en 2012

Ständige Wohnbevölkerung nach Nationalität, Geschlecht und Gemeinde 2012

Etat fin décembre / Stand Ende Dezember

| T01-07 | Suisse + Etrangers / Schweizer + Ausländer | | | Suisse / Schweizer | | | Etrangers / Ausländer | | |
|--------------------------|--|------------------|------------------|--------------------|------------------|------------------|-----------------------|------------------|------------------|
| | Total | Hommes Männer | Femmes Frauen | Total | Hommes Männer | Femmes Frauen | Total | Hommes Männer | Femmes Frauen |
| Gruyère / Greyerz | 49 022 | 24 395 | 24 627 | 37 800 | 18 328 | 19 472 | 11 222 | 6 067 | 5 155 |
| Bas-Intyamon | 1 190 | 585 | 605 | 989 | 478 | 511 | 201 | 107 | 94 |
| Botterens | 504 | 242 | 262 | 442 | 218 | 224 | 62 | 24 | 38 |
| Broc | 2 442 | 1 229 | 1 213 | 1 727 | 818 | 909 | 715 | 411 | 304 |
| Bulle | 20 177 | 9 876 | 10 301 | 13 046 | 6 069 | 6 977 | 7 131 | 3 807 | 3 324 |
| Cerniat | 348 | 176 | 172 | 321 | 163 | 158 | 27 | 13 | 14 |
| Charmey | 1 947 | 960 | 987 | 1 651 | 803 | 848 | 296 | 157 | 139 |
| Châtel-sur-Montsalvens | 248 | 131 | 117 | 183 | 98 | 85 | 65 | 33 | 32 |
| Corbières | 757 | 376 | 381 | 689 | 346 | 343 | 68 | 30 | 38 |
| Crésuz | 301 | 156 | 145 | 238 | 122 | 116 | 63 | 34 | 29 |
| Echarlens | 767 | 380 | 387 | 668 | 325 | 343 | 99 | 55 | 44 |
| Grandvillard | 778 | 392 | 386 | 689 | 345 | 344 | 89 | 47 | 42 |
| Gruyères | 2 027 | 1 031 | 996 | 1 659 | 826 | 833 | 368 | 205 | 163 |
| Hauteville | 561 | 282 | 279 | 512 | 255 | 257 | 49 | 27 | 22 |
| Haut-Intyamon | 1 424 | 729 | 695 | 1 230 | 628 | 602 | 194 | 101 | 93 |
| Jaun | 667 | 348 | 319 | 646 | 338 | 308 | 21 | 10 | 11 |
| Marsens | 1 696 | 867 | 829 | 1 478 | 744 | 734 | 218 | 123 | 95 |
| Morlon | 588 | 288 | 300 | 528 | 255 | 273 | 60 | 33 | 27 |
| Le Pâquier | 1 109 | 541 | 568 | 960 | 458 | 502 | 149 | 83 | 66 |
| Pont-en-Ogoz | 1 665 | 846 | 819 | 1 518 | 754 | 764 | 147 | 92 | 55 |
| Pont-la-Ville | 583 | 303 | 280 | 519 | 267 | 252 | 64 | 36 | 28 |
| Riaz | 2 201 | 1 105 | 1 096 | 1 855 | 906 | 949 | 346 | 199 | 147 |
| La Roche | 1 449 | 738 | 711 | 1 244 | 624 | 620 | 205 | 114 | 91 |
| Sâles | 1 440 | 713 | 727 | 1 343 | 659 | 684 | 97 | 54 | 43 |
| Sorens | 1 006 | 524 | 482 | 913 | 469 | 444 | 93 | 55 | 38 |
| Vaulruz | 994 | 493 | 501 | 903 | 445 | 458 | 91 | 48 | 43 |
| Vuadens | 2 153 | 1 084 | 1 069 | 1 849 | 915 | 934 | 304 | 169 | 135 |
| Lac / See | 33 924 | 16 967 | 16 957 | 27 519 | 13 548 | 13 971 | 6 405 | 3 419 | 2 986 |
| Barberêche | 514 | 270 | 244 | 440 | 232 | 208 | 74 | 38 | 36 |
| Bas-Vully | 2 011 | 1 030 | 981 | 1 619 | 823 | 796 | 392 | 207 | 185 |
| Büchslen | 171 | 86 | 85 | 152 | 75 | 77 | 19 | 11 | 8 |
| Courgevaux | 1 367 | 696 | 671 | 997 | 505 | 492 | 370 | 191 | 179 |
| Courlevon | 305 | 147 | 158 | 281 | 134 | 147 | 24 | 13 | 11 |
| Courtépin | 3 503 | 1 762 | 1 741 | 1 981 | 948 | 1 033 | 1 522 | 814 | 708 |
| Cressier | 836 | 426 | 410 | 649 | 331 | 318 | 187 | 95 | 92 |
| Fräschels | 456 | 240 | 216 | 423 | 224 | 199 | 33 | 16 | 17 |
| Galmiz | 630 | 332 | 298 | 530 | 272 | 258 | 100 | 60 | 40 |
| Gempenach | 291 | 152 | 139 | 251 | 128 | 123 | 40 | 24 | 16 |
| Greng | 157 | 77 | 80 | 144 | 69 | 75 | 13 | 8 | 5 |
| Gurmels | 3 927 | 1 959 | 1 968 | 3 619 | 1 796 | 1 823 | 308 | 163 | 145 |
| Haut-Vully | 1 368 | 698 | 670 | 1 223 | 619 | 604 | 145 | 79 | 66 |
| Jeuss | 424 | 202 | 222 | 400 | 191 | 209 | 24 | 11 | 13 |
| Kerzers | 4 764 | 2 343 | 2 421 | 3 706 | 1 790 | 1 916 | 1 058 | 553 | 505 |
| Kleinbörsingen | 595 | 301 | 294 | 565 | 283 | 282 | 30 | 18 | 12 |
| Lurtigen | 182 | 85 | 97 | 181 | 84 | 97 | 1 | 1 | |
| Meyriez | 597 | 284 | 313 | 548 | 257 | 291 | 49 | 27 | 22 |
| Misery-Courtion | 1 635 | 842 | 793 | 1 321 | 669 | 652 | 314 | 173 | 141 |
| Muntelier | 951 | 467 | 484 | 852 | 412 | 440 | 99 | 55 | 44 |
| Murten / Morat | 6 279 | 3 038 | 3 241 | 5 002 | 2 380 | 2 622 | 1 277 | 658 | 619 |
| Ried bei Kerzers | 1 029 | 549 | 480 | 845 | 422 | 423 | 184 | 127 | 57 |
| Salvenach | 502 | 252 | 250 | 470 | 238 | 232 | 32 | 14 | 18 |
| Ulmiz | 403 | 208 | 195 | 391 | 199 | 192 | 12 | 9 | 3 |
| Villarepos | 576 | 297 | 279 | 524 | 268 | 256 | 52 | 29 | 23 |
| Wallenried | 451 | 224 | 227 | 405 | 199 | 206 | 46 | 25 | 21 |
| Glâne / Glane | 21 790 | 10 920 | 10 870 | 18 239 | 9 060 | 9 179 | 3 551 | 1 860 | 1 691 |
| Auboranges | 275 | 135 | 140 | 243 | 118 | 125 | 32 | 17 | 15 |
| Billens-Hennens | 659 | 334 | 325 | 588 | 295 | 293 | 71 | 39 | 32 |
| Chapelle | 258 | 131 | 127 | 229 | 117 | 112 | 29 | 14 | 15 |

Source: Statistique de la population et des ménages (STATPOP) - Office fédéral de la statistique, Neuchâtel

Quelle: Statistik der Bevölkerung und der Haushalte (STATPOP) - Bundesamt für Statistik, Neuenburg, t14-339

Population résidante permanente, par nationalité, sexe et commune, en 2012
Ständige Wohnbevölkerung nach Nationalität, Geschlecht und Gemeinde 2012

Etat fin décembre / Stand Ende Dezember

| T01-07 | Suisse + Etrangers / Schweizer + Ausländer | | | Suisse / Schweizer | | | Etrangers / Ausländer | | |
|----------------------------|--|------------------|------------------|--------------------|------------------|------------------|-----------------------|------------------|------------------|
| | Total | Hommes Männer | Femmes Frauen | Total | Hommes Männer | Femmes Frauen | Total | Hommes Männer | Femmes Frauen |
| Le Châtelard | 372 | 182 | 190 | 359 | 176 | 183 | 13 | 6 | 7 |
| Châtonnaye | 742 | 367 | 375 | 672 | 330 | 342 | 70 | 37 | 33 |
| Ecublens | 304 | 150 | 154 | 279 | 137 | 142 | 25 | 13 | 12 |
| La Folliaz | 899 | 451 | 448 | 847 | 430 | 417 | 52 | 21 | 31 |
| Grangettes | 190 | 100 | 90 | 165 | 86 | 79 | 25 | 14 | 11 |
| Massonnens | 453 | 223 | 230 | 412 | 200 | 212 | 41 | 23 | 18 |
| Mézières | 1 000 | 496 | 504 | 898 | 441 | 457 | 102 | 55 | 47 |
| Montet | 364 | 186 | 178 | 313 | 155 | 158 | 51 | 31 | 20 |
| Romont | 4 841 | 2 411 | 2 430 | 3 015 | 1 448 | 1 567 | 1 826 | 963 | 863 |
| Rue | 1 336 | 650 | 686 | 1 197 | 587 | 610 | 139 | 63 | 76 |
| Siviriez | 2 153 | 1 099 | 1 054 | 1 917 | 963 | 954 | 236 | 136 | 100 |
| Torny | 851 | 436 | 415 | 772 | 396 | 376 | 79 | 40 | 39 |
| Ursy | 2 564 | 1 288 | 1 276 | 2 231 | 1 120 | 1 111 | 333 | 168 | 165 |
| Villaz-St-Pierre | 1 101 | 579 | 522 | 921 | 487 | 434 | 180 | 92 | 88 |
| Villorsonnens | 1 310 | 670 | 640 | 1 196 | 608 | 588 | 114 | 62 | 52 |
| Vuisternens-devant-Romont | 2 118 | 1 032 | 1 086 | 1 985 | 966 | 1 019 | 133 | 66 | 67 |
| Broye / Broye | 28 448 | 14 185 | 14 263 | 23 825 | 11 751 | 12 074 | 4 623 | 2 434 | 2 189 |
| Bussy | 385 | 194 | 191 | 347 | 175 | 172 | 38 | 19 | 19 |
| Châbles | 710 | 352 | 358 | 611 | 304 | 307 | 99 | 48 | 51 |
| Châtillon | 405 | 205 | 200 | 379 | 193 | 186 | 26 | 12 | 14 |
| Cheiry | 365 | 189 | 176 | 338 | 171 | 167 | 27 | 18 | 9 |
| Cheyres | 1 242 | 630 | 612 | 1 120 | 561 | 559 | 122 | 69 | 53 |
| Cugy | 1 496 | 726 | 770 | 1 299 | 618 | 681 | 197 | 108 | 89 |
| Delley-Portalban | 971 | 493 | 478 | 863 | 437 | 426 | 108 | 56 | 52 |
| Domdidier | 2 884 | 1 464 | 1 420 | 2 284 | 1 149 | 1 135 | 600 | 315 | 285 |
| Dompierre | 911 | 468 | 443 | 682 | 346 | 336 | 229 | 122 | 107 |
| Estavayer-le-Lac | 6 011 | 2 918 | 3 093 | 4 402 | 2 070 | 2 332 | 1 609 | 848 | 761 |
| Fétigny | 878 | 442 | 436 | 781 | 385 | 396 | 97 | 57 | 40 |
| Gletterens | 911 | 430 | 481 | 794 | 385 | 409 | 117 | 45 | 72 |
| Léchelles | 629 | 321 | 308 | 559 | 285 | 274 | 70 | 36 | 34 |
| Lully | 1 036 | 500 | 536 | 887 | 427 | 460 | 149 | 73 | 76 |
| Ménières | 340 | 179 | 161 | 299 | 157 | 142 | 41 | 22 | 19 |
| Montagny | 2 103 | 1 034 | 1 069 | 1 914 | 928 | 986 | 189 | 106 | 83 |
| Les Montets | 1 333 | 682 | 651 | 1 136 | 580 | 556 | 197 | 102 | 95 |
| Morens | 137 | 71 | 66 | 125 | 64 | 61 | 12 | 7 | 5 |
| Murist | 595 | 298 | 297 | 554 | 276 | 278 | 41 | 22 | 19 |
| Nuvilly | 388 | 188 | 200 | 368 | 178 | 190 | 20 | 10 | 10 |
| Prévondavaux | 65 | 38 | 27 | 57 | 34 | 23 | 8 | 4 | 4 |
| Rueyres-les-Prés | 362 | 182 | 180 | 318 | 158 | 160 | 44 | 24 | 20 |
| Russy | 211 | 107 | 104 | 197 | 102 | 95 | 14 | 5 | 9 |
| St-Aubin | 1 526 | 766 | 760 | 1 248 | 619 | 629 | 278 | 147 | 131 |
| Sévaz | 249 | 118 | 131 | 205 | 98 | 107 | 44 | 20 | 24 |
| Surpierre | 311 | 157 | 154 | 285 | 142 | 143 | 26 | 15 | 11 |
| Vallon | 351 | 187 | 164 | 316 | 164 | 152 | 35 | 23 | 12 |
| Vernay | 1 068 | 539 | 529 | 971 | 492 | 479 | 97 | 47 | 50 |
| Villeneuve | 347 | 188 | 159 | 294 | 155 | 139 | 53 | 33 | 20 |
| Vuissens | 228 | 119 | 109 | 192 | 98 | 94 | 36 | 21 | 15 |
| Veveyse / Vivisbach | 16 952 | 8 487 | 8 465 | 13 840 | 6 845 | 6 995 | 3 112 | 1 642 | 1 470 |
| Attalens | 3 100 | 1 554 | 1 546 | 2 623 | 1 309 | 1 314 | 477 | 245 | 232 |
| Bossonnens | 1 390 | 662 | 728 | 1 137 | 532 | 605 | 253 | 130 | 123 |
| Châtel-St-Denis | 6 090 | 3 073 | 3 017 | 4 501 | 2 224 | 2 277 | 1 589 | 849 | 740 |
| Le Flon | 1 091 | 548 | 543 | 999 | 507 | 492 | 92 | 41 | 51 |
| Granges | 843 | 422 | 421 | 717 | 350 | 367 | 126 | 72 | 54 |
| Remaufens | 973 | 484 | 489 | 814 | 398 | 416 | 159 | 86 | 73 |
| St-Martin | 985 | 509 | 476 | 882 | 459 | 423 | 103 | 50 | 53 |
| Semsaies | 1 344 | 662 | 682 | 1 183 | 570 | 613 | 161 | 92 | 69 |
| La Verrerie | 1 136 | 573 | 563 | 984 | 496 | 488 | 152 | 77 | 75 |

Source: Statistique de la population et des ménages (STATPOP) - Office fédéral de la statistique, Neuchâtel

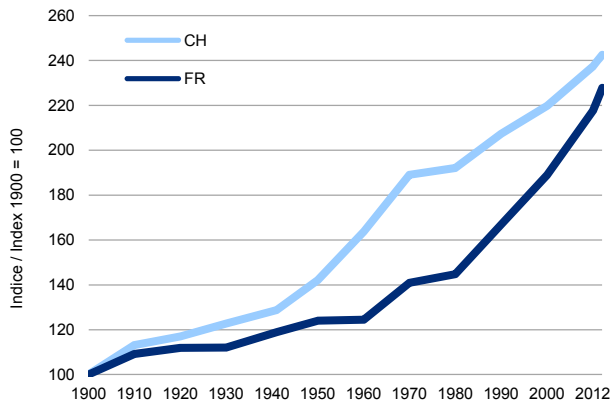
Quelle: Statistik der Bevölkerung und der Haushalte (STATPOP) - Bundesamt für Statistik, Neuenburg, t14-339

La population en quelques graphiques ou cartes (Evolutions de la population entre 1900 et 2012)

Die Bevölkerung in einigen Grafiken oder Karten (Bevölkerungsentwicklungen zwischen 1900 und 2012)

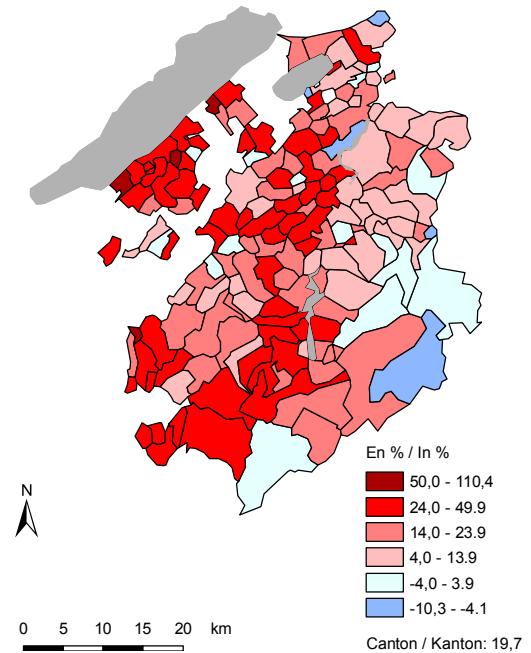
G01-02

Evolution de la population¹, canton de Fribourg et Suisse, de 1900 à 2012
Entwicklung der Bevölkerung¹, Kanton Freiburg und Schweiz von 1900 bis 2012

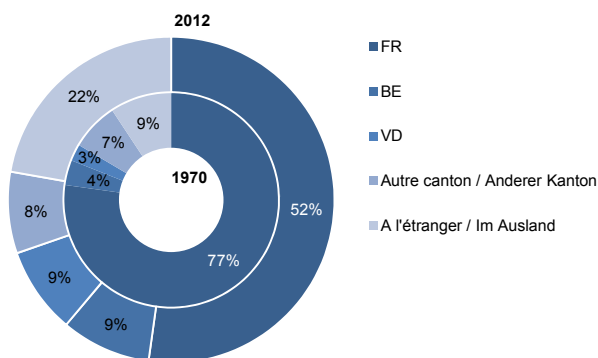


¹Jusqu'en 2000, population résidente. Dès 2010, population résidente permanente
¹Bis 2000 Wohnbevölkerung. Ab 2010 ständige Wohnbevölkerung

Evolution de la population résidente permanente entre 2000 et 2012
Entwicklung der ständigen Wohnbevölkerung zwischen 2000 und 2012

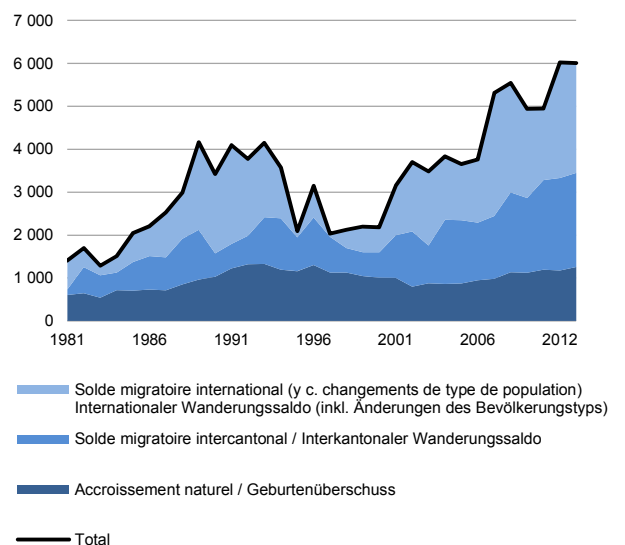


Population¹, selon le lieu de naissance, en 1970 et 2012
Bevölkerung¹ nach Geburtsort 1970 und 2012



¹En 1970, population résidente. En 2012, population résidente permanente
¹Im Jahr 1970, Wohnbevölkerung. Im Jahr 2012, ständige Wohnbevölkerung

Composantes de l'évolution de la population résidente permanente, de 1981 à 2012
Komponenten der Entwicklung der ständigen Wohnbevölkerung von 1981 bis 2012



Source: Office fédéral de la statistique, Neuchâtel / Service de la statistique du canton de Fribourg
Quelle: Bundesamt für Statistik, Neuenburg / Amt für Statistik des Kantons Freiburg, g14-044

Population des communes, de 1900 à 2012
 Bevölkerung der Gemeinden von 1900 bis 2012

Situation en décembre / Stand am Dezember

| T01-08 | Population résidante Wohnbevölkerung | | | | | | | | | | Population résidante permanente Ständige Wohnbevölkerung | | | |
|------------------------|---|----------------|----------------|----------------|----------------|----------------|----------------|----------------|----------------|----------------|---|----------------|----------------|----------------|
| | 1900 | 1910 | 1920 | 1930 | 1941 | 1950 | 1960 | 1970 | 1980 | 1990 | 1990 | 2000 | 2010 | 2012 |
| Canton / Kanton | 127 951 | 139 654 | 143 055 | 143 230 | 152 053 | 158 695 | 159 194 | 180 309 | 185 246 | 213 571 | 206 674 | 237 044 | 278 493 | 291 395 |
| Sarine / Saane | 33 190 | 39 065 | 39 126 | 40 388 | 45 721 | 49 503 | 53 189 | 66 638 | 69 411 | 78 306 | 73 187 | 81 247 | 94 849 | 99 245 |
| Arconciel | 392 | 427 | 417 | 423 | 412 | 378 | 332 | 326 | 399 | 553 | 559 | 657 | 771 | 762 |
| Autafond | 113 | 112 | 113 | 107 | 96 | 92 | 79 | 78 | 80 | 81 | 77 | 73 | 72 | 74 |
| Autigny | 592 | 527 | 588 | 627 | 613 | 587 | 472 | 439 | 451 | 488 | 488 | 614 | 689 | 710 |
| Avry | 490 | 468 | 492 | 469 | 521 | 501 | 421 | 566 | 923 | 1 110 | 1 112 | 1 325 | 1 705 | 1 844 |
| Belfaux | 615 | 701 | 757 | 821 | 921 | 969 | 969 | 1 156 | 1 491 | 2 123 | 2 113 | 2 208 | 2 723 | 2 862 |
| La Brillaz | 823 | 857 | 885 | 888 | 907 | 870 | 796 | 755 | 877 | 1 055 | 1 077 | 1 276 | 1 746 | 1 777 |
| Chénens | 240 | 326 | 332 | 328 | 355 | 369 | 341 | 316 | 323 | 369 | 380 | 551 | 658 | 702 |
| Chésopelloz | 152 | 129 | 118 | 143 | 137 | 129 | 91 | 68 | 65 | 90 | 92 | 106 | 113 | 126 |
| Corminboeuf | 414 | 428 | 431 | 409 | 431 | 468 | 413 | 486 | 785 | 1 514 | 1 533 | 1 634 | 2 134 | 2 140 |
| Corpataux-Magnedens | 437 | 442 | 490 | 504 | 513 | 509 | 438 | 437 | 597 | 604 | 611 | 822 | 1 160 | 1 237 |
| Corserrey | 232 | 244 | 226 | 243 | 246 | 234 | 190 | 186 | 187 | 243 | 247 | 266 | 332 | 384 |
| Cottens | 403 | 484 | 463 | 417 | 552 | 517 | 478 | 465 | 629 | 763 | 777 | 945 | 1 323 | 1 385 |
| Ependes | 606 | 601 | 544 | 485 | 550 | 549 | 479 | 493 | 788 | 911 | 930 | 1 049 | 1 022 | 1 095 |
| Farvagny | 841 | 798 | 785 | 745 | 796 | 861 | 727 | 808 | 964 | 1 292 | 1 291 | 1 797 | 2 093 | 2 130 |
| Ferpicloz | 132 | 153 | 130 | 128 | 141 | 150 | 133 | 133 | 141 | 138 | 152 | 178 | 261 | 278 |
| Fribourg / Freiburg | 15 794 | 20 293 | 20 649 | 21 557 | 26 045 | 29 005 | 32 583 | 39 695 | 37 400 | 36 355 | 32 293 | 31 991 | 34 897 | 36 633 |
| Givisiez | 193 | 450 | 343 | 385 | 298 | 480 | 699 | 746 | 1 009 | 1 775 | 1 640 | 1 948 | 3 010 | 3 043 |
| Le Glèbe | 937 | 962 | 938 | 921 | 916 | 856 | 668 | 593 | 650 | 736 | 747 | 904 | 1 123 | 1 189 |
| Granges-Paccot | 311 | 328 | 339 | 354 | 363 | 488 | 761 | 1 303 | 1 143 | 1 695 | 1 595 | 1 978 | 2 608 | 2 926 |
| Grolley | 461 | 496 | 503 | 482 | 544 | 574 | 546 | 579 | 831 | 1 291 | 1 296 | 1 473 | 1 695 | 1 858 |
| Hauterive | 885 | 1 103 | 1 063 | 1 128 | 972 | 1 163 | 949 | 1 048 | 1 235 | 1 435 | 1 328 | 1 640 | 2 178 | 2 268 |
| Marly | 774 | 829 | 660 | 822 | 1 066 | 1 334 | 1 813 | 4 329 | 5 235 | 6 578 | 6 351 | 6 980 | 7 579 | 7 729 |
| Matran | 309 | 335 | 312 | 315 | 368 | 369 | 430 | 454 | 603 | 1 009 | 987 | 1 281 | 1 552 | 1 567 |
| Le Mouret | 1 489 | 1 633 | 1 491 | 1 523 | 1 669 | 1 612 | 1 470 | 1 542 | 1 750 | 2 119 | 2 087 | 2 669 | 2 919 | 3 022 |
| Neyruz | 555 | 620 | 604 | 584 | 565 | 593 | 571 | 654 | 951 | 1 053 | 1 053 | 1 708 | 2 126 | 2 321 |
| Noréaz | 455 | 568 | 641 | 565 | 598 | 586 | 524 | 456 | 407 | 464 | 404 | 470 | 566 | 597 |
| Pierrafortscha | 185 | 218 | 214 | 260 | 231 | 242 | 182 | 184 | 162 | 154 | 161 | 139 | 146 | 149 |
| Ponthaux | 350 | 371 | 327 | 381 | 379 | 379 | 366 | 336 | 395 | 446 | 448 | 500 | 643 | 681 |
| Prez-vers-Noréaz | 549 | 552 | 615 | 570 | 549 | 556 | 485 | 492 | 508 | 623 | 628 | 816 | 881 | 937 |
| Rossens | 397 | 395 | 408 | 381 | 370 | 390 | 341 | 410 | 641 | 864 | 869 | 1 158 | 1 222 | 1 242 |
| Senèdes | 102 | 91 | 73 | 78 | 81 | 80 | 56 | 63 | 91 | 109 | 111 | 108 | 122 | 139 |
| La Sonnaz | 422 | 502 | 537 | 520 | 465 | 411 | 398 | 384 | 474 | 599 | 560 | 824 | 1 012 | 1 002 |
| Treyvaux | 1 063 | 1 031 | 971 | 950 | 1 049 | 1 044 | 919 | 946 | 937 | 1 087 | 1 110 | 1 272 | 1 439 | 1 439 |
| Villars-sur-Glâne | 856 | 907 | 1 021 | 1 234 | 1 317 | 1 490 | 2 584 | 5 214 | 5 788 | 7 997 | 7 500 | 9 111 | 11 397 | 11 975 |
| Villarsel-sur-Marly | 87 | 95 | 81 | 83 | 95 | 81 | 52 | 58 | 46 | 65 | 64 | 65 | 87 | 84 |
| Vuisternens-en-Ogoz | 534 | 589 | 565 | 558 | 590 | 587 | 433 | 440 | 455 | 518 | 516 | 711 | 845 | 938 |
| Singine / Sense | 18 768 | 20 992 | 22 058 | 22 801 | 23 785 | 24 892 | 25 060 | 28 134 | 29 613 | 33 805 | 33 663 | 38 257 | 41 113 | 42 014 |
| Alterswil | 1 365 | 1 511 | 1 592 | 1 560 | 1 664 | 1 613 | 1 607 | 1 532 | 1 538 | 1 700 | 1 717 | 1 879 | 1 929 | 1 994 |
| Bösingen | 1 438 | 1 662 | 1 791 | 1 876 | 1 887 | 2 008 | 2 091 | 1 729 | 1 808 | 2 606 | 2 563 | 3 119 | 3 286 | 3 346 |
| Brünisried | 404 | 431 | 430 | 438 | 434 | 424 | 397 | 404 | 430 | 457 | 463 | 560 | 640 | 650 |
| Düdingen | 3 453 | 3 956 | 4 160 | 3 259 | 3 634 | 4 033 | 4 248 | 4 932 | 5 572 | 6 356 | 6 346 | 6 717 | 7 325 | 7 504 |
| Giffers | 683 | 661 | 650 | 690 | 768 | 770 | 812 | 1 084 | 1 185 | 1 363 | 1 246 | 1 321 | 1 420 | 1 431 |
| Heitenried | 748 | 811 | 819 | 758 | 886 | 833 | 771 | 791 | 761 | 905 | 934 | 1 106 | 1 290 | 1 366 |
| Oberschrot | 612 | 682 | 658 | 707 | 733 | 761 | 715 | 728 | 708 | 849 | 853 | 999 | 1 136 | 1 160 |
| Plaffeien | 1 124 | 1 315 | 1 364 | 1 367 | 1 466 | 1 449 | 1 352 | 1 448 | 1 453 | 1 650 | 1 677 | 1 932 | 1 911 | 1 944 |
| Plasselb | 467 | 509 | 508 | 518 | 560 | 676 | 671 | 648 | 732 | 913 | 912 | 988 | 1 013 | 1 020 |
| Rechthalten | 1 088 | 1 178 | 1 206 | 1 080 | 1 118 | 1 016 | 1 015 | 878 | 862 | 958 | 991 | 1 029 | 1 085 | 1 084 |
| St. Antoni | 1 523 | 1 659 | 1 705 | 1 615 | 1 628 | 1 652 | 1 574 | 1 517 | 1 570 | 1 725 | 1 758 | 1 947 | 1 925 | 1 925 |
| St. Silvester | 596 | 604 | 654 | 660 | 766 | 761 | 639 | 681 | 796 | 830 | 848 | 959 | 922 | 942 |
| St. Ursen | 982 | 1 067 | 1 105 | 1 073 | 1 085 | 1 139 | 1 017 | 1 027 | 1 003 | 1 066 | 1 089 | 1 185 | 1 251 | 1 252 |
| Schmitten | - | - | - | 1 461 | 1 378 | 1 576 | 1 694 | 2 289 | 2 515 | 2 819 | 2 782 | 3 298 | 3 801 | 3 949 |
| Tafers | 964 | 1 280 | 1 267 | 1 436 | 1 463 | 1 570 | 1 621 | 2 021 | 2 263 | 2 324 | 2 186 | 2 499 | 2 851 | 3 097 |
| Tentlingen | 416 | 402 | 418 | 376 | 407 | 469 | 498 | 598 | 747 | 899 | 883 | 1 146 | 1 218 | 1 228 |
| Ueberstorf | 1 515 | 1 476 | 1 638 | 1 688 | 1 642 | 1 721 | 1 536 | 1 552 | 1 656 | 1 858 | 1 906 | 2 136 | 2 367 | 2 395 |
| Wünnewil-Flamatt | 1 160 | 1 542 | 1 834 | 1 964 | 1 963 | 2 153 | 2 549 | 4 016 | 3 774 | 4 211 | 4 196 | 4 970 | 5 322 | 5 326 |
| Zumholz | 230 | 246 | 259 | 275 | 303 | 268 | 253 | 259 | 240 | 316 | 313 | 467 | 421 | 401 |

Source: Recensement fédéral de la population, de 1900 à 2000, STATPOP dès 2010 - Office fédéral de la statistique, Neuchâtel

Quelle: Eidg. Volkszählung von 1900 bis 2000, STATPOP ab 2010 - Bundesamt für Statistik, Neuenburg, t14-008

Population des communes, de 1900 à 2012
 Bevölkerung der Gemeinden von 1900 bis 2012

Situation en décembre / Stand am Dezember

| T01-08 | Population résidante Wohnbevölkerung | | | | | | | | | | Population résidante permanente Ständige Wohnbevölkerung | | | |
|--------------------------|---|---------------|---------------|---------------|---------------|---------------|---------------|---------------|---------------|---------------|---|---------------|---------------|---------------|
| | 1900 | 1910 | 1920 | 1930 | 1941 | 1950 | 1960 | 1970 | 1980 | 1990 | 1990 | 2000 | 2010 | 2012 |
| Gruyère / Greyerz | 23 111 | 25 279 | 27 372 | 25 530 | 26 107 | 26 611 | 26 061 | 28 017 | 27 905 | 33 080 | 32 243 | 37 762 | 46 415 | 49 022 |
| Bas-Intyamont | 792 | 826 | 845 | 782 | 781 | 766 | 684 | 698 | 718 | 862 | 861 | 932 | 1 114 | 1 190 |
| Botterens | 196 | 253 | 300 | 290 | 258 | 249 | 219 | 243 | 259 | 308 | 315 | 390 | 483 | 504 |
| Broc | 628 | 1 708 | 2 163 | 1 784 | 1 553 | 1 552 | 1 653 | 1 842 | 1 773 | 2 039 | 1 922 | 2 043 | 2 296 | 2 442 |
| Bulle | 4 393 | 5 260 | 6 053 | 5 630 | 6 141 | 6 901 | 7 770 | 10 031 | 10 001 | 11 986 | 11 765 | 14 203 | 18 947 | 20 177 |
| Cerniat | 713 | 749 | 730 | 696 | 645 | 635 | 522 | 369 | 328 | 337 | 353 | 350 | 332 | 348 |
| Charmey | 1 247 | 1 270 | 1 340 | 1 240 | 1 309 | 1 282 | 1 144 | 1 155 | 1 174 | 1 431 | 1 384 | 1 563 | 1 849 | 1 947 |
| Châtel-sur-Montsalvens | 139 | 160 | 279 | 155 | 124 | 132 | 121 | 93 | 97 | 187 | 188 | 198 | 246 | 248 |
| Corbières | 425 | 468 | 514 | 475 | 520 | 496 | 434 | 404 | 413 | 536 | 546 | 562 | 687 | 757 |
| Crésuz | 127 | 177 | 159 | 134 | 135 | 116 | 113 | 108 | 145 | 204 | 215 | 231 | 295 | 301 |
| Echarlens | 446 | 431 | 479 | 421 | 421 | 426 | 392 | 337 | 344 | 416 | 429 | 561 | 716 | 767 |
| Grandvillard | 566 | 561 | 521 | 484 | 531 | 547 | 532 | 521 | 506 | 564 | 584 | 615 | 700 | 778 |
| Gruyères | 1 389 | 1 502 | 1 711 | 1 465 | 1 356 | 1 302 | 1 349 | 1 234 | 1 295 | 1 460 | 1 333 | 1 535 | 1 789 | 2 027 |
| Hauteville | 533 | 476 | 423 | 491 | 522 | 448 | 357 | 333 | 312 | 363 | 364 | 470 | 563 | 561 |
| Haut-Intyamont | 1 730 | 1 642 | 1 799 | 1 680 | 1 714 | 1 642 | 1 489 | 1 544 | 1 209 | 1 426 | 1 333 | 1 355 | 1 415 | 1 424 |
| Jaun | 825 | 802 | 854 | 751 | 784 | 851 | 828 | 689 | 685 | 698 | 781 | 723 | 686 | 667 |
| Marsens | 970 | 974 | 1 066 | 1 182 | 1 178 | 1 172 | 1 149 | 1 218 | 1 204 | 1 166 | 956 | 1 293 | 1 593 | 1 696 |
| Morion | 295 | 359 | 401 | 359 | 369 | 334 | 307 | 302 | 376 | 442 | 406 | 484 | 590 | 588 |
| Le Pâquier | 392 | 404 | 503 | 436 | 486 | 491 | 430 | 496 | 532 | 715 | 732 | 949 | 1 094 | 1 109 |
| Pont-en-Ogoz | 1 219 | 1 153 | 1 066 | 1 049 | 913 | 885 | 780 | 766 | 861 | 1 089 | 1 005 | 1 358 | 1 601 | 1 665 |
| Pont-la-Ville | 471 | 365 | 362 | 329 | 389 | 332 | 273 | 270 | 284 | 379 | 387 | 459 | 570 | 583 |
| Riaz | 630 | 728 | 761 | 702 | 774 | 778 | 778 | 795 | 1 016 | 1 347 | 1 352 | 1 672 | 2 153 | 2 201 |
| La Roche | 1 081 | 1 020 | 984 | 1 079 | 1 135 | 1 123 | 1 043 | 1 069 | 1 027 | 1 145 | 1 098 | 1 286 | 1 395 | 1 449 |
| Sâles | 1 189 | 1 239 | 1 286 | 1 171 | 1 199 | 1 242 | 1 090 | 950 | 897 | 1 035 | 1 035 | 1 194 | 1 392 | 1 440 |
| Sorens | 801 | 806 | 767 | 758 | 784 | 769 | 672 | 625 | 612 | 693 | 686 | 821 | 921 | 1 006 |
| Vaulruz | 721 | 743 | 748 | 813 | 760 | 799 | 689 | 647 | 699 | 784 | 796 | 875 | 1 006 | 994 |
| Vuadens | 1 193 | 1 203 | 1 258 | 1 174 | 1 326 | 1 341 | 1 243 | 1 278 | 1 138 | 1 468 | 1 417 | 1 640 | 1 982 | 2 153 |
| Lac / See | 15 388 | 15 266 | 15 412 | 15 714 | 16 410 | 17 238 | 18 067 | 20 036 | 19 932 | 23 016 | 22 741 | 28 176 | 32 911 | 33 924 |
| Barberêche | 507 | 531 | 606 | 636 | 619 | 590 | 674 | 624 | 499 | 525 | 498 | 540 | 510 | 514 |
| Bas-Vully | 1 044 | 1 052 | 1 152 | 1 344 | 1 595 | 1 555 | 1 232 | 1 086 | 1 004 | 1 284 | 1 148 | 1 586 | 1 963 | 2 011 |
| Büschlen | 164 | 153 | 153 | 134 | 127 | 150 | 139 | 102 | 108 | 115 | 118 | 152 | 177 | 171 |
| Courgevoux | 490 | 429 | 441 | 414 | 384 | 427 | 523 | 709 | 662 | 833 | 805 | 920 | 1 287 | 1 367 |
| Courlevon | 270 | 251 | 237 | 261 | 243 | 230 | 239 | 220 | 207 | 227 | 225 | 264 | 309 | 305 |
| Courtepin | 443 | 561 | 548 | 590 | 634 | 668 | 818 | 1 754 | 1 951 | 2 242 | 2 152 | 2 656 | 3 246 | 3 503 |
| Cressier | 350 | 377 | 384 | 370 | 372 | 395 | 448 | 437 | 410 | 508 | 517 | 722 | 823 | 836 |
| Fräschels | 295 | 292 | 291 | 318 | 303 | 298 | 338 | 295 | 268 | 336 | 344 | 490 | 482 | 456 |
| Galmiz | 467 | 434 | 440 | 439 | 463 | 473 | 480 | 505 | 393 | 447 | 446 | 563 | 608 | 630 |
| Gempenach | 213 | 198 | 187 | 201 | 185 | 182 | 176 | 196 | 177 | 238 | 242 | 282 | 286 | 291 |
| Greng | 70 | 72 | 53 | 88 | 65 | 66 | 68 | 57 | 55 | 110 | 118 | 160 | 170 | 157 |
| Gurmels | 1 655 | 1 703 | 1 733 | 1 745 | 1 826 | 1 909 | 1 936 | 1 981 | 2 100 | 2 570 | 2 582 | 3 336 | 3 857 | 3 927 |
| Haut-Vully | 729 | 702 | 609 | 620 | 667 | 691 | 648 | 630 | 662 | 781 | 829 | 1 072 | 1 369 | 1 368 |
| Jeuss | 216 | 248 | 217 | 247 | 265 | 262 | 241 | 232 | 239 | 280 | 236 | 376 | 418 | 424 |
| Kerzers | 1 294 | 1 449 | 1 526 | 1 647 | 1 768 | 1 944 | 2 228 | 2 688 | 2 658 | 3 131 | 3 105 | 3 876 | 4 598 | 4 764 |
| Kleinbödingen | 256 | 266 | 270 | 239 | 241 | 267 | 272 | 259 | 231 | 364 | 355 | 510 | 582 | 595 |
| Lurtigen | 200 | 202 | 171 | 172 | 178 | 188 | 189 | 166 | 160 | 185 | 186 | 179 | 185 | 182 |
| Meyriez | 244 | 237 | 228 | 203 | 233 | 259 | 332 | 319 | 302 | 359 | 347 | 556 | 600 | 597 |
| Misery-Courtion | 1 030 | 1 031 | 1 062 | 1 054 | 1 013 | 951 | 909 | 886 | 894 | 1 052 | 1 062 | 1 218 | 1 494 | 1 635 |
| Muntelier | 576 | 507 | 457 | 413 | 402 | 493 | 500 | 553 | 549 | 684 | 692 | 740 | 928 | 951 |
| Murten / Morat | 2 645 | 2 418 | 2 530 | 2 570 | 2 736 | 3 106 | 3 610 | 4 512 | 4 657 | 4 718 | 4 668 | 5 624 | 6 125 | 6 279 |
| Ried bei Kerzers | 695 | 668 | 678 | 650 | 676 | 689 | 688 | 626 | 608 | 697 | 703 | 831 | 1 007 | 1 029 |
| Salvenach | 393 | 385 | 394 | 357 | 361 | 411 | 387 | 330 | 283 | 338 | 346 | 401 | 486 | 502 |
| Ulmiz | 420 | 350 | 309 | 321 | 338 | 343 | 336 | 285 | 262 | 280 | 274 | 350 | 420 | 403 |
| Villarepos | 452 | 451 | 436 | 424 | 451 | 425 | 395 | 343 | 349 | 402 | 417 | 460 | 543 | 576 |
| Wallenried | 270 | 299 | 300 | 257 | 265 | 266 | 261 | 241 | 244 | 310 | 326 | 312 | 438 | 451 |
| Glâne / Glane | 14 306 | 14 930 | 14 911 | 15 258 | 15 755 | 15 951 | 14 273 | 14 023 | 13 829 | 16 209 | 15 993 | 17 681 | 20 708 | 21 790 |
| Auboranges | 151 | 183 | 181 | 193 | 192 | 176 | 148 | 121 | 148 | 142 | 146 | 181 | 265 | 275 |
| Billens-Hennens | 437 | 477 | 563 | 582 | 610 | 605 | 581 | 560 | 508 | 516 | 439 | 585 | 662 | 659 |
| Chapelle | 146 | 137 | 113 | 146 | 153 | 160 | 136 | 119 | 130 | 156 | 161 | 199 | 249 | 258 |
| Le Châtelard | 442 | 430 | 414 | 440 | 449 | 452 | 356 | 373 | 330 | 324 | 332 | 338 | 350 | 372 |

Source: Recensement fédéral de la population, de 1900 à 2000, STATPOP dès 2010 - Office fédéral de la statistique, Neuchâtel

Quelle: Eidg. Volkszählung von 1900 bis 2000, STATPOP ab 2010 - Bundesamt für Statistik, Neuenburg, t14-008

Population des communes, de 1900 à 2012
 Bevölkerung der Gemeinden von 1900 bis 2012

Situation en décembre / Stand am Dezember

| T01-08 | Population résidante | | | | | | | | | | Population résidante permanente | | | |
|----------------------------|----------------------|---------------|---------------|---------------|---------------|---------------|---------------|---------------|---------------|---------------|---------------------------------|---------------|---------------|---------------|
| | Wohnbevölkerung | | | | | | | | | | Ständige Wohnbevölkerung | | | |
| | 1900 | 1910 | 1920 | 1930 | 1941 | 1950 | 1960 | 1970 | 1980 | 1990 | 1990 | 2000 | 2010 | 2012 |
| Châttonnaye | 394 | 417 | 381 | 398 | 453 | 453 | 380 | 362 | 342 | 432 | 436 | 548 | 738 | 742 |
| Ecublens | 277 | 310 | 301 | 309 | 325 | 303 | 256 | 243 | 203 | 227 | 230 | 259 | 280 | 304 |
| La Folliaz | 771 | 772 | 785 | 817 | 771 | 763 | 714 | 584 | 616 | 776 | 790 | 838 | 873 | 899 |
| Grangettes | 186 | 186 | 206 | 178 | 195 | 179 | 146 | 120 | 107 | 160 | 157 | 159 | 176 | 190 |
| Massonnens | 377 | 390 | 419 | 421 | 401 | 413 | 377 | 307 | 316 | 382 | 387 | 406 | 441 | 453 |
| Mézières | 577 | 587 | 568 | 605 | 613 | 599 | 558 | 563 | 586 | 758 | 769 | 926 | 997 | 1 000 |
| Montet | 148 | 158 | 131 | 127 | 147 | 147 | 109 | 122 | 126 | 168 | 161 | 173 | 362 | 364 |
| Romont | 2 210 | 2 418 | 2 437 | 2 379 | 2 590 | 2 931 | 3 007 | 3 371 | 3 576 | 4 098 | 3 900 | 3 887 | 4 588 | 4 841 |
| Rue | 1 082 | 1 085 | 1 066 | 1 098 | 1 040 | 1 155 | 936 | 904 | 799 | 919 | 909 | 957 | 1 214 | 1 336 |
| Siviriez | 1 823 | 1 816 | 1 744 | 1 766 | 1 957 | 1 988 | 1 696 | 1 458 | 1 498 | 1 668 | 1 688 | 1 836 | 2 076 | 2 153 |
| Torny | 689 | 729 | 750 | 681 | 687 | 649 | 529 | 500 | 521 | 617 | 644 | 661 | 807 | 851 |
| Ursy | 1 140 | 1 315 | 1 280 | 1 335 | 1 316 | 1 270 | 1 087 | 1 156 | 1 199 | 1 420 | 1 428 | 1 930 | 2 419 | 2 564 |
| Villaz-St-Pierre | 448 | 525 | 566 | 586 | 584 | 648 | 708 | 704 | 654 | 897 | 870 | 868 | 996 | 1 101 |
| Villorsonnens | 1 140 | 1 157 | 1 206 | 1 208 | 1 277 | 1 220 | 999 | 923 | 815 | 943 | 960 | 1 116 | 1 260 | 1 310 |
| Vuisternens-dt-Romont | 1 868 | 1 838 | 1 800 | 1 989 | 1 995 | 1 840 | 1 550 | 1 533 | 1 355 | 1 606 | 1 586 | 1 814 | 1 955 | 2 118 |
| Broye / Broye | 14 786 | 15 259 | 15 672 | 15 104 | 15 571 | 15 890 | 14 742 | 15 607 | 15 859 | 18 552 | 18 420 | 21 200 | 26 525 | 28 448 |
| Bussy | 280 | 273 | 301 | 281 | 304 | 316 | 272 | 224 | 228 | 229 | 240 | 246 | 362 | 385 |
| Châbles | 326 | 314 | 286 | 288 | 327 | 322 | 330 | 306 | 286 | 405 | 412 | 495 | 663 | 710 |
| Châtillon | 132 | 144 | 153 | 136 | 124 | 131 | 91 | 82 | 134 | 208 | 217 | 269 | 350 | 405 |
| Cheiry | 379 | 365 | 352 | 328 | 373 | 359 | 338 | 275 | 258 | 299 | 316 | 330 | 349 | 365 |
| Cheyres | 403 | 407 | 419 | 389 | 358 | 361 | 345 | 358 | 380 | 513 | 532 | 691 | 1 153 | 1 242 |
| Cugy | 997 | 987 | 928 | 881 | 890 | 946 | 872 | 960 | 928 | 1 015 | 1 037 | 1 142 | 1 417 | 1 496 |
| Delley-Portalban | 493 | 459 | 472 | 487 | 498 | 541 | 452 | 449 | 450 | 585 | 600 | 676 | 904 | 971 |
| Domdidier | 847 | 1 018 | 1 048 | 980 | 1 087 | 1 153 | 1 159 | 1 382 | 1 509 | 1 973 | 1 902 | 2 194 | 2 702 | 2 884 |
| Dompierre | 544 | 556 | 566 | 565 | 582 | 609 | 544 | 485 | 510 | 539 | 540 | 593 | 770 | 911 |
| Estavayer-le-Lac | 1 842 | 2 176 | 2 344 | 2 229 | 2 365 | 2 689 | 2 802 | 3 642 | 3 854 | 4 039 | 3 819 | 4 520 | 5 554 | 6 011 |
| Fétigny | 390 | 374 | 419 | 413 | 457 | 459 | 394 | 432 | 468 | 465 | 489 | 602 | 835 | 878 |
| Gletterens | 235 | 245 | 251 | 265 | 269 | 251 | 211 | 176 | 203 | 328 | 333 | 536 | 789 | 911 |
| Léchelles | 466 | 502 | 511 | 501 | 507 | 494 | 468 | 410 | 382 | 449 | 481 | 504 | 617 | 629 |
| Lully | 425 | 411 | 379 | 382 | 412 | 403 | 320 | 346 | 404 | 523 | 523 | 697 | 954 | 1 036 |
| Ménières | 305 | 282 | 289 | 286 | 292 | 277 | 286 | 258 | 233 | 263 | 260 | 290 | 323 | 340 |
| Montagny | 1 504 | 1 549 | 1 646 | 1 705 | 1 591 | 1 585 | 1 388 | 1 422 | 1 518 | 1 602 | 1 588 | 1 791 | 2 044 | 2 103 |
| Les Montets | 1 162 | 1 097 | 1 123 | 1 021 | 1 067 | 999 | 835 | 987 | 798 | 1 081 | 1 006 | 1 042 | 1 259 | 1 333 |
| Morens | 148 | 153 | 190 | 169 | 165 | 178 | 158 | 142 | 122 | 123 | 132 | 119 | 149 | 137 |
| Murist | 678 | 713 | 676 | 641 | 655 | 605 | 503 | 425 | 375 | 408 | 440 | 433 | 566 | 595 |
| Nuvilly | 389 | 353 | 332 | 341 | 345 | 318 | 268 | 238 | 248 | 275 | 286 | 297 | 371 | 388 |
| Prévondavaux | 123 | 134 | 114 | 94 | 100 | 92 | 71 | 41 | 47 | 59 | 56 | 58 | 63 | 65 |
| Rueyres-les-Prés | 215 | 212 | 209 | 213 | 177 | 188 | 192 | 179 | 190 | 216 | 223 | 241 | 320 | 362 |
| Russy | 228 | 221 | 234 | 222 | 206 | 209 | 196 | 166 | 134 | 167 | 164 | 200 | 208 | 211 |
| St-Aubin | 664 | 691 | 723 | 683 | 697 | 686 | 650 | 771 | 825 | 1 078 | 1 091 | 1 254 | 1 391 | 1 526 |
| Sévaz | 77 | 84 | 87 | 96 | 108 | 105 | 92 | 100 | 86 | 154 | 153 | 153 | 250 | 249 |
| Surpierre | 341 | 298 | 306 | 306 | 330 | 320 | 280 | 268 | 252 | 287 | 284 | 300 | 304 | 311 |
| Vallon | 175 | 207 | 235 | 194 | 223 | 212 | 200 | 166 | 204 | 240 | 246 | 266 | 332 | 351 |
| Vernay | 483 | 509 | 531 | 506 | 531 | 537 | 541 | 521 | 497 | 628 | 642 | 816 | 1 019 | 1 068 |
| Villeneuve | 288 | 251 | 256 | 250 | 247 | 269 | 267 | 231 | 194 | 244 | 245 | 267 | 327 | 347 |
| Viussens | 247 | 274 | 292 | 252 | 284 | 276 | 217 | 165 | 142 | 157 | 163 | 178 | 180 | 228 |
| Veveyse / Vivisbach | 8 402 | 8 863 | 8 504 | 8 435 | 8 704 | 8 610 | 7 802 | 7 854 | 8 697 | 10 603 | 10 427 | 12 721 | 15 972 | 16 952 |
| Attalens | 1 198 | 1 191 | 1 117 | 1 173 | 1 133 | 1 096 | 1 023 | 1 116 | 1 337 | 1 806 | 1 763 | 2 272 | 2 909 | 3 100 |
| Bossonnens | 313 | 338 | 383 | 436 | 384 | 405 | 406 | 463 | 513 | 718 | 731 | 1 054 | 1 358 | 1 390 |
| Châtel-St-Denis | 2 509 | 2 708 | 2 545 | 2 553 | 2 885 | 2 908 | 2 666 | 2 842 | 3 141 | 3 797 | 3 606 | 4 393 | 5 727 | 6 090 |
| Le Flon | 730 | 802 | 783 | 808 | 767 | 700 | 660 | 631 | 602 | 676 | 678 | 862 | 1 028 | 1 091 |
| Granges | 331 | 369 | 364 | 355 | 367 | 374 | 315 | 299 | 420 | 594 | 609 | 646 | 818 | 843 |
| Remaufens | 411 | 441 | 440 | 474 | 456 | 423 | 418 | 422 | 516 | 613 | 623 | 745 | 902 | 973 |
| St-Martin | 875 | 870 | 911 | 852 | 903 | 870 | 704 | 586 | 590 | 670 | 684 | 846 | 941 | 985 |
| Semsaies | 981 | 1 001 | 1 030 | 931 | 917 | 915 | 824 | 829 | 866 | 951 | 959 | 1 025 | 1 203 | 1 344 |
| La Verrerie | 1 054 | 1 143 | 931 | 853 | 892 | 919 | 786 | 666 | 712 | 778 | 774 | 878 | 1 086 | 1 136 |

Source: Recensement fédéral de la population, de 1900 à 2000, STATPOP dès 2010 - Office fédéral de la statistique, Neuchâtel

Quelle: Eidg. Volkszählung von 1900 bis 2000, STATPOP ab 2010 - Bundesamt für Statistik, Neuenburg, t14-008

Population¹, selon l'état civil et le sexe, de 1900 à 2012
 Bevölkerung¹ nach Zivilstand und Geschlecht von 1900 bis 2012

Situation en décembre / Stand im Dezember

| T01-09 | Total | Célibataires Ledig | Mariés Verheiratet | Veufs Verwitwet | Divorcés Geschieden | Non mariés Unverheiratet | Partenariat enregistré Eingetragene Partnerschaft | Partenariat dissous Aufgelöste Partnerschaft |
|------------------------|---------|-----------------------|-----------------------|--------------------|------------------------|-----------------------------|--|---|
| Total | | | | | | | | |
| 1900 | 127 951 | 83 584 | 36 895 | 7 293 | 179 | ... | - | - |
| 1910 | 139 654 | 91 904 | 40 097 | 7 437 | 216 | ... | - | - |
| 1920 | 143 055 | 94 467 | 40 858 | 7 476 | 254 | ... | - | - |
| 1930 | 143 230 | 92 488 | 43 211 | 7 268 | 263 | ... | - | - |
| 1941 | 152 053 | 94 136 | 49 786 | 7 657 | 474 | ... | - | - |
| 1950 | 158 695 | 92 771 | 57 525 | 7 771 | 628 | ... | - | - |
| 1960 | 159 194 | 88 557 | 61 823 | 8 011 | 803 | ... | - | - |
| 1970 | 180 309 | 92 372 | 77 694 | 8 830 | 1 413 | ... | - | - |
| 1980 | 185 246 | 88 299 | 83 519 | 10 160 | 3 268 | ... | - | - |
| 1990 | 213 571 | 96 306 | 99 382 | 11 769 | 6 114 | ... | - | - |
| 2000 | 241 706 | 107 204 | 111 495 | 12 716 | 10 291 | ... | - | - |
| 2010 | 278 493 | 123 256 | 122 945 | 13 116 | 18 933 | 18 | 217 | 8 |
| 2011 | 284 668 | 126 575 | 124 733 | 13 227 | 19 855 | 21 | 245 | 12 |
| 2012 | 291 395 | 130 145 | 126 821 | 13 272 | 20 834 | 21 | 282 | 20 |
| Hommes / Männer | | | | | | | | |
| 1900 | 64 694 | 43 562 | 18 496 | 2 550 | 86 | ... | - | - |
| 1910 | 70 723 | 48 019 | 20 039 | 2 547 | 118 | ... | - | - |
| 1920 | 71 937 | 48 774 | 20 442 | 2 604 | 117 | ... | - | - |
| 1930 | 71 923 | 47 762 | 21 559 | 2 464 | 138 | ... | - | - |
| 1941 | 77 613 | 49 766 | 24 938 | 2 663 | 246 | ... | - | - |
| 1950 | 80 785 | 49 134 | 28 785 | 2 517 | 349 | ... | - | - |
| 1960 | 80 753 | 46 952 | 30 986 | 2 378 | 437 | ... | - | - |
| 1970 | 92 022 | 49 845 | 39 273 | 2 176 | 728 | ... | - | - |
| 1980 | 93 106 | 47 343 | 42 002 | 2 143 | 1 618 | ... | - | - |
| 1990 | 107 781 | 52 252 | 50 527 | 2 127 | 2 875 | ... | - | - |
| 2000 | 119 837 | 57 065 | 55 913 | 2 124 | 4 735 | ... | - | - |
| 2010 | 138 602 | 65 631 | 61 941 | 2 357 | 8 526 | 8 | 133 | 6 |
| 2011 | 141 710 | 67 295 | 62 945 | 2 383 | 8 925 | 9 | 145 | 8 |
| 2012 | 145 326 | 69 282 | 64 062 | 2 440 | 9 362 | 8 | 157 | 15 |
| Femmes / Frauen | | | | | | | | |
| 1900 | 63 257 | 40 022 | 18 399 | 4 743 | 93 | ... | - | - |
| 1910 | 68 931 | 43 885 | 20 058 | 4 890 | 98 | ... | - | - |
| 1920 | 71 118 | 45 693 | 20 416 | 4 872 | 137 | ... | - | - |
| 1930 | 71 307 | 44 726 | 21 652 | 4 804 | 125 | ... | - | - |
| 1941 | 74 440 | 44 370 | 24 848 | 4 994 | 228 | ... | - | - |
| 1950 | 77 910 | 43 637 | 28 740 | 5 254 | 279 | ... | - | - |
| 1960 | 78 441 | 41 605 | 30 837 | 5 633 | 366 | ... | - | - |
| 1970 | 88 287 | 42 527 | 38 421 | 6 654 | 685 | ... | - | - |
| 1980 | 92 140 | 40 956 | 41 517 | 8 017 | 1 650 | ... | - | - |
| 1990 | 105 790 | 44 054 | 48 855 | 9 642 | 3 239 | ... | - | - |
| 2000 | 121 869 | 50 139 | 55 582 | 10 592 | 5 556 | ... | - | - |
| 2010 | 139 891 | 57 625 | 61 004 | 10 759 | 10 407 | 10 | 84 | 2 |
| 2011 | 142 958 | 59 280 | 61 788 | 10 844 | 10 930 | 12 | 100 | 4 |
| 2012 | 146 069 | 60 863 | 62 759 | 10 832 | 11 472 | 13 | 125 | 5 |

¹Population résidente jusqu'en 2000. Depuis 2010, population résidente permanente / Bis 2000 Wohnbevölkerung. Ab 2010 ständige Wohnbevölkerung

Source: Recensement fédéral de la population, de 1880 à 2000, STATPOP dès 2010 - Office fédéral de la statistique Neuchâtel
 Quelle: Eidg. Volkszählung von 1880 bis 2000, STATPOP ab 2010 - Bundesamt für Statistik, Neuenburg, t14-015

Population dite légale, par commune, en 2012
 «Zivilrechtliche» Bevölkerung nach Gemeinde 2012

| T01-10 | Habitants Einwohner | | Habitants Einwohner | | Habitants Einwohner | | Habitants Einwohner |
|------------------------|--------------------------------|--------------------------|--------------------------------|---------------------------|--------------------------------|----------------------------|--------------------------------|
| Canton / Kanton | 291 395 | Plaffeien | 1 944 | Cressier | 836 | Cugy | 1 496 |
| Sarine / Saane | 99 245 | Plasselb | 1 020 | Fräschels | 456 | Delley-Portalban | 971 |
| Arconciel | 762 | Rechthalten | 1 084 | Galmiz | 630 | Domdidier | 2 884 |
| Autafond | 74 | St. Antoni | 1 925 | Gempenach | 291 | Dompierre | 911 |
| Autigny | 710 | St. Silvester | 942 | Greng | 157 | Estavayer-le-Lac | 6 011 |
| Avry | 1 844 | St. Ursen | 1 252 | Gurmels | 3 927 | Fétigny | 878 |
| Belfaux | 2 862 | Schmitten | 3 949 | Haut-Vully | 1 368 | Gletterens | 911 |
| La Brillaz | 1 777 | Tafers | 3 097 | Jeuss | 424 | Léchelles | 629 |
| Chénens | 702 | Tentlingen | 1 228 | Kerzers | 4 764 | Lully | 1 036 |
| Chésopelloz | 126 | Ueberstorf | 2 395 | Kleinbösing | 595 | Ménières | 340 |
| Corminboeuf | 2 140 | Wünnewil-Flamatt | 5 326 | Lurtigen | 182 | Montagny | 2 103 |
| Corpataux-Magnedens | 1 237 | Zumholz | 401 | Meyriez | 597 | Les Montets | 1 333 |
| Corserrey | 384 | Gruyère / Greyerz | 49 022 | Misery-Courtion | 1 635 | Morens | 137 |
| Cottens | 1 385 | Bas-Intyamon | 1 190 | Muntelier | 951 | Murist | 595 |
| Ependes | 1 095 | Botterens | 504 | Murten / Morat | 6 279 | Nuvilly | 388 |
| Farvagny | 2 130 | Broc | 2 442 | Ried | 1 029 | Prévondavaux | 65 |
| Ferpicloz | 278 | Bulle | 20 177 | Salvenach | 502 | Rueyres-les-Prés | 362 |
| Fribourg / Freiburg | 36 633 | Cerniat | 348 | Ulmiz | 403 | Russy | 211 |
| Glisviez | 3 043 | Charmey | 1 947 | Villarepos | 576 | St-Aubin | 1 526 |
| Le Glèbe | 1 189 | Châtel-sur-Montsalvens | 248 | Wallenried | 451 | Sévaz | 249 |
| Granges-Paccot | 2 926 | Corbières | 757 | Glâne / Glane | 21 790 | Surpierre | 311 |
| Grolley | 1 858 | Crésuz | 301 | Auboranges | 275 | Vallon | 351 |
| Hauterive | 2 268 | Echarlens | 767 | Billens-Hennens | 659 | Vernay | 1 068 |
| Marly | 7 729 | Grandvillard | 778 | Chapelle | 258 | Villeneuve | 347 |
| Matran | 1 567 | Gruyères | 2 027 | Le Châtelard | 372 | Viüssens | 228 |
| Le Mouret | 3 022 | Hauteville | 561 | Châtonnaye | 742 | Veveyse / Vivisbach | 16 952 |
| Neyruz | 2 321 | Haut-Intyamon | 1 424 | Ecublens | 304 | Attalens | 3 100 |
| Noréaz | 597 | Jaun | 667 | La Folliaz | 899 | Bossonnens | 1 390 |
| Pierrafortscha | 149 | Marsens | 1 696 | Grangettes | 190 | Châtel-St-Denis | 6 090 |
| Ponthaux | 681 | Morlon | 588 | Massonnens | 453 | Le Flon | 1 091 |
| Prez-vers-Noréaz | 937 | Le Pâquier | 1 109 | Mézières | 1 000 | Granges | 843 |
| Rossens | 1 242 | Pont-en-Ogoz | 1 665 | Montet | 364 | Remaufens | 973 |
| Senèdes | 139 | Pont-la-Ville | 583 | Romont | 4 841 | St-Martin | 985 |
| La Sonnaz | 1 002 | Riaz | 2 201 | Rue | 1 336 | Semsaies | 1 344 |
| Treyvaux | 1 439 | La Roche | 1 449 | Siviriez | 2 153 | La Verrerie | 1 136 |
| Villars-sur-Glâne | 11 975 | Sâles | 1 440 | Torny | 851 | | |
| Villarsel-sur-Marly | 84 | Sorens | 1 006 | Ursy | 2 564 | | |
| Vuisternens-en-Ogoz | 938 | Vaulruz | 994 | Villaz-St-Pierre | 1 101 | | |
| | | Vuadens | 2 153 | Villorsonnens | 1 310 | | |
| | | | | Vuisternens-devant-Romont | 2 118 | | |
| Singine / Sense | 42 014 | Lac / See | 33 924 | Broye / Broye | 28 448 | | |
| Alterswil | 1 994 | Barberêche | 514 | Bussy | 385 | | |
| Bösingen | 3 346 | Bas-Vully | 2 011 | Châbles | 710 | | |
| Brünisried | 650 | Büchslen | 171 | Châtillon | 405 | | |
| Düdingen | 7 504 | Courgevoux | 1 367 | Cheiry | 365 | | |
| Giffers | 1 431 | Courlevon | 305 | Cheyres | 1 242 | | |
| Heitenried | 1 366 | Courtepin | 3 503 | | | | |
| Oberschrot | 1 160 | | | | | | |

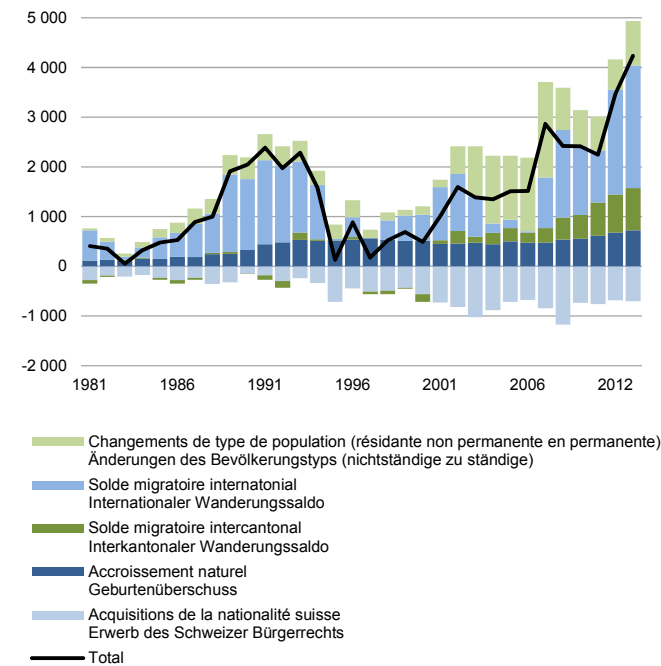
Source: Office fédéral de la statistique: Section Démographie et migration, Neuchâtel / Service de la statistique du canton de Fribourg
 Quelle: Bundesamt für Statistik: Sektion Demografie und Migration, Neuenburg / Amt für Statistik des Kantons Freiburg, t14-543

La population en quelques graphiques ou cartes (Population étrangère, de 1981 à 2012)

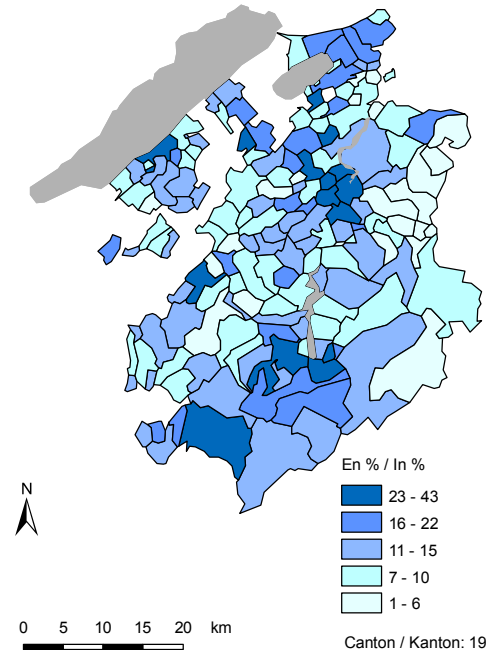
Die Bevölkerung in einigen Grafiken oder Karten (Ausländische Bevölkerung von 1981 bis 2012)

G01-03

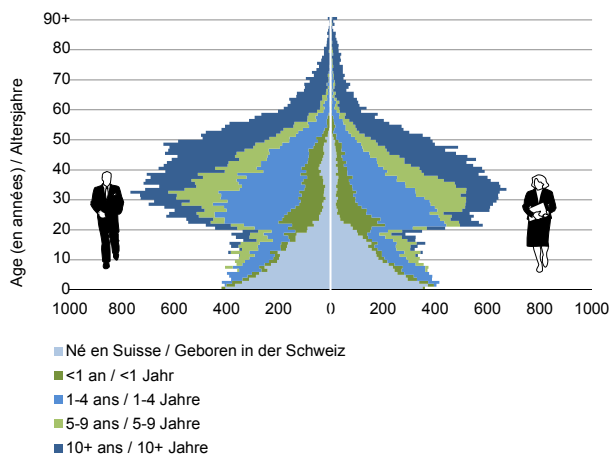
Composantes de l'évolution de la population résidente permanente étrangère¹, 1981-2012
Komponenten der Entwicklung der ausländischen ständigen Wohnbevölkerung¹ 1981-2012



Proportion d'étrangers dans la population résidente permanente, en 2012
Ausländeranteil der ständigen Wohnbevölkerung 2012

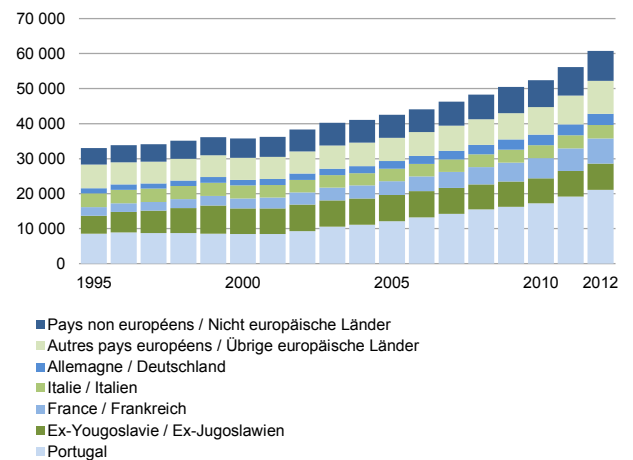


Etrangers¹, par âge et selon leur durée de présence en Suisse, en 2012
Ausländer¹ nach Alter und Anwesenheitsdauer in der Schweiz 2012



¹Population résidente permanente et non permanente étrangère
¹Ständige und nichtständige ausländische Wohnbevölkerung

Etrangers¹, par nationalité, de 1995 à 2012
Ausländer¹ nach Nationalität von 1995 bis 2012



¹Population résidente permanente et non permanente étrangère
¹Ständige und nichtständige ausländische Wohnbevölkerung

Source: Office fédéral de la statistique, Neuchâtel / Service de la statistique du canton de Fribourg
Quelle: Bundesamt für Statistik, Neuenburg / Amt für Statistik des Kantons Freiburg, g14-046

Population étrangère¹, par pays d'origine, de 1970 à 2012

Ausländische Bevölkerung¹ nach Heimatstaat von 1970 bis 2012

Situation en décembre / Stand im Dezember

| T01-11 | 1970 | 1980 | 1990 | 2000 | 2009 | 2010 | 2011 | 2012 | |
|-------------------------------|---------------|---------------|---------------|---------------|---------------|---------------|---------------|---------------|------------------------------|
| Total | 16 806 | 14 349 | 26 858 | 35 683 | 50 787 | 52 779 | 56 727 | 60 795 | Total |
| Europe | 15 595 | 12 679 | 23 048 | 30 239 | 43 324 | 45 106 | 48 596 | 52 236 | Europa |
| Portugal | 132 | 575 | 6 473 | 8 452 | 16 251 | 17 239 | 19 140 | 21 118 | Portugal |
| France | 1 440 | 1 425 | 2 065 | 2 901 | 5 395 | 5 794 | 6 439 | 7 127 | Frankreich |
| Italie | 7 289 | 4 609 | 4 211 | 3 715 | 3 648 | 3 663 | 3 744 | 3 878 | Italien |
| Allemagne | 1 311 | 1 115 | 1 376 | 1 587 | 2 945 | 3 047 | 3 164 | 3 234 | Deutschland |
| Kosovo | ... | ... | ... | ... | ... | 2 173 | 2 594 | 2 951 | Kosovo |
| Serbie | ... | ... | ... | ... | ... | 3 064 | 2 784 | 2 489 | Serbien |
| Espagne | 3 636 | 2 689 | 3 251 | 2 178 | 1 853 | 1 859 | 1 927 | 2 169 | Spanien |
| Turquie | 84 | 323 | 1 464 | 1 619 | 1 701 | 1 697 | 1 709 | 1 743 | Türkei |
| Macédoine | ... | ... | ... | 1 363 | 1 332 | 1 305 | 1 342 | 1 420 | Mazedonien |
| Pologne | 49 | 56 | 181 | 176 | 739 | 820 | 927 | 1 060 | Polen |
| Belgique | 168 | 202 | 356 | 406 | 558 | 592 | 615 | 657 | Belgien |
| Royaume-Uni | 164 | 199 | 276 | 336 | 553 | 566 | 601 | 629 | Vereinigtes Königreich |
| Roumanie | 2 | 34 | 161 | 147 | 244 | 325 | 401 | 421 | Rumänien |
| Bosnie et Herzégovine | ... | ... | ... | 597 | 432 | 388 | 388 | 363 | Bosnien und Herzegowina |
| Russie | ... | ... | ... | 157 | 315 | 310 | 330 | 338 | Russland |
| Autriche | 307 | 201 | 202 | 222 | 311 | 307 | 329 | 318 | Österreich |
| Pays-Bas | 165 | 158 | 205 | 203 | 259 | 289 | 300 | 294 | Niederlande |
| Hongrie | 160 | 80 | 67 | 69 | 130 | 137 | 196 | 250 | Ungarn |
| Bulgarie | ... | ... | ... | 69 | 82 | 140 | 208 | 225 | Bulgarien |
| Slovaquie | ... | ... | ... | 58 | 156 | 172 | 194 | 186 | Slowakei |
| Croatie | ... | ... | ... | 196 | 194 | 185 | 184 | 179 | Kroatien |
| République tchèque | ... | ... | ... | 71 | 134 | 143 | 146 | 166 | Tschechische Republik |
| Ukraine | ... | ... | ... | 39 | 134 | 149 | 144 | 164 | Ukraine |
| Autres pays d'Europe | 688 | 1 013 | 2 760 | 5 678 | 5 958 | 742 | 790 | 857 | Übriges Europa |
| Afrique | 213 | 427 | 1 349 | 2 403 | 3 355 | 3 400 | 3 601 | 3 893 | Afrika |
| Rép. démocratique du Congo | ... | ... | ... | 445 | 564 | 520 | 527 | 536 | Demokratische Republik Kongo |
| Erythrée | ... | ... | ... | 58 | 261 | 303 | 371 | 497 | Eritrea |
| Maroc | ... | ... | ... | 207 | 305 | 314 | 317 | 338 | Marokko |
| Tunisie | 22 | 79 | 129 | 201 | 290 | 290 | 318 | 333 | Tunesien |
| Cameroun | ... | ... | ... | 105 | 310 | 318 | 307 | 325 | Kamerun |
| Somalie | ... | ... | ... | 243 | 278 | 265 | 273 | 279 | Somalia |
| Angola | ... | ... | ... | 274 | 258 | 260 | 266 | 257 | Angola |
| Cap-Vert | ... | ... | ... | 185 | 164 | 177 | 189 | 199 | Kap Verde |
| Autres pays d'Afrique | 191 | 348 | 1 220 | 685 | 925 | 953 | 1 033 | 1 129 | Übriges Afrika |
| Amérique | 496 | 469 | 946 | 1 380 | 1 844 | 1 904 | 2 034 | 2 024 | Amerika |
| Brésil | ... | ... | ... | 252 | 537 | 561 | 592 | 623 | Brasilien |
| Chili | 6 | 13 | 320 | 312 | 269 | 261 | 260 | 255 | Chile |
| Canada | 126 | 133 | 97 | 192 | 219 | 226 | 242 | 238 | Kanada |
| Etats-Unis | 215 | 112 | 154 | 151 | 227 | 253 | 256 | 225 | Vereinigte Staaten |
| Autres pays d'Amérique | 149 | 211 | 375 | 473 | 592 | 603 | 684 | 683 | Übriges Amerika |
| Asie | 373 | 740 | 1 477 | 1 603 | 2 168 | 2 285 | 2 406 | 2 564 | Asien |
| Sri Lanka | ... | ... | ... | 346 | 435 | 447 | 454 | 428 | Sri Lanka |
| Chine (République populaire) | 28 | 31 | 84 | 100 | 278 | 304 | 315 | 355 | China (Volksrepublik) |
| Vietnam | 128 | 275 | 451 | 308 | 229 | 223 | 231 | 226 | Vietnam |
| Irak | ... | ... | ... | 107 | 225 | 219 | 225 | 223 | Irak |
| Thaïlande | ... | ... | ... | 106 | 196 | 187 | 177 | 191 | Thailand |
| Autres pays d'Asie | 217 | 434 | 942 | 642 | 806 | 905 | 1 004 | 1 141 | Übriges Asien |
| Océanie | 22 | 32 | 32 | 36 | 49 | 54 | 63 | 51 | Ozeanien |
| Pays d'origine inconnu | 107 | 2 | 6 | 22 | 47 | 30 | 27 | 27 | Heimatstaat unbekannt |

¹Population résidente étrangère (permanente et non permanente) / Ausländische Wohnbevölkerung (ständige und nichtständige)

Source: Recensement fédéral de la population, 1970-1990, Statistique de la population résidente de nationalité étrangère (PETRA), 2000-2012 - Office fédéral de la statistique, Neuchâtel
 Quelle: Eidg. Volkszählung 1970-1990, Statistik der ausländischen Wohnbevölkerung (PETRA) 2000-2012 - Bundesamt für Statistik, Neuenburg, t14-014

Population étrangère par district, de 2007 à 2012
 Ausländische Bevölkerung nach Bezirk von 2007 bis 2012

Population résidante étrangère totale¹. Situation au 31 décembre. Série révisée / Gesamte ausländische Wohnbevölkerung¹. Stand am 31. Dezember. Revidierte Reihe

| T01-12 | Canton Kanton | Sarine Saane | Singine Sense | Gruyère Greyerz | Lac See | Glâne Glane | Broye Broye | Veveyse Vivisbach |
|--------|------------------|-----------------|------------------|--------------------|------------|----------------|----------------|----------------------|
| 2007 | 46 439 | 21 284 | 3 250 | 8 207 | 5 358 | 2 670 | 3 411 | 2 259 |
| 2008 | 48 556 | 22 114 | 3 301 | 8 671 | 5 570 | 2 797 | 3 639 | 2 464 |
| 2009 | 50 787 | 22 810 | 3 423 | 9 230 | 5 812 | 2 993 | 3 926 | 2 593 |
| 2010 | 52 779 | 23 531 | 3 480 | 9 794 | 5 983 | 3 080 | 4 184 | 2 727 |
| 2011 | 56 727 | 25 136 | 3 661 | 10 771 | 6 379 | 3 309 | 4 511 | 2 960 |
| 2012 | 60 795 | 26 770 | 3 965 | 11 731 | 6 679 | 3 654 | 4 806 | 3 190 |

¹Population résidante permanente et non permanente étrangère / Ständige und nichtständige ausländische Wohnbevölkerung

Source: Office fédéral de la statistique: Section Démographie et migration, Neuchâtel

Quelle: Bundesamt für Statistik: Sektion Demografie und Migration, Neuenburg, t14-548

Population résidante non permanente étrangère par district et autorisation de résidence, de 2007 à 2012
 Ausländische nicht ständige Wohnbevölkerung nach Bezirk und Anwesenheitsbewilligung von 2007 bis 2012

Situation au 31 décembre, personnes dénombrées au domicile. Série révisée / Stand am 31. Dezember, Personen am Wohnort gezählt. Revidierte Reihe

| T01-13 | Canton Kanton | Sarine Saane | Singine Sense | Gruyère Greyerz | Lac See | Glâne Glane | Broye Broye | Veveyse Vivisbach |
|--------------|------------------|-----------------|------------------|--------------------|------------|----------------|----------------|----------------------|
| Total | | | | | | | | |
| 2007 | 2 601 | 1 276 | 141 | 401 | 264 | 216 | 240 | 63 |
| 2008 | 2 490 | 1 250 | 116 | 407 | 237 | 188 | 222 | 70 |
| 2009 | 2 430 | 1 127 | 119 | 384 | 271 | 211 | 257 | 61 |
| 2010 | 1 950 | 947 | 73 | 316 | 233 | 85 | 248 | 48 |
| 2011 | 2 398 | 1 106 | 75 | 490 | 319 | 118 | 215 | 75 |
| 2012 | 2 504 | 1 196 | 162 | 509 | 274 | 103 | 182 | 78 |

Titulaire d'autorisation de séjour de courte durée (livret L < 12 mois) / Kurzaufenthalter (Ausweis L < 12 Monate)

| | | | | | | | | |
|------|-------|-----|----|-----|-----|----|-----|----|
| 2007 | 1 361 | 569 | 83 | 195 | 244 | 89 | 129 | 52 |
| 2008 | 1 226 | 526 | 60 | 204 | 207 | 74 | 99 | 56 |
| 2009 | 1 169 | 460 | 45 | 201 | 198 | 71 | 144 | 50 |
| 2010 | 1 634 | 792 | 70 | 228 | 226 | 76 | 206 | 36 |
| 2011 | 1 860 | 862 | 58 | 355 | 292 | 93 | 139 | 61 |
| 2012 | 1 811 | 873 | 85 | 349 | 248 | 80 | 119 | 57 |

Requérant d'asile (livret N)¹ / Asylsuchende (Ausweis N)¹

| | | | | | | | | |
|------|-----|-----|----|-----|----|----|----|---|
| 2007 | 630 | 355 | 19 | 154 | 6 | 50 | 42 | 4 |
| 2008 | 598 | 334 | 12 | 143 | 13 | 44 | 45 | 7 |
| 2009 | 571 | 267 | 31 | 120 | 49 | 60 | 44 | - |
| 2010 | 187 | 96 | 2 | 48 | 3 | 4 | 34 | - |
| 2011 | 323 | 163 | 13 | 71 | 1 | 16 | 59 | - |
| 2012 | 419 | 203 | 72 | 77 | - | 18 | 49 | - |

Personne admise à titre provisoire (livret F)¹ / Vorläufig Aufgenommene (Ausweis F)¹

| | | | | | | | | |
|------|-----|-----|----|----|----|----|----|----|
| 2007 | 610 | 352 | 39 | 52 | 14 | 77 | 69 | 7 |
| 2008 | 666 | 390 | 44 | 60 | 17 | 70 | 78 | 7 |
| 2009 | 690 | 400 | 43 | 63 | 24 | 80 | 69 | 11 |
| 2010 | 11 | 7 | 1 | 1 | - | 2 | - | - |
| 2011 | 18 | 13 | - | 2 | 1 | 2 | - | - |
| 2012 | 19 | 14 | - | 3 | 2 | - | - | - |

Permis pas attribué / Ausweis nicht zugeteilt

| | | | | | | | | |
|------|-----|-----|---|----|----|---|----|----|
| 2010 | 118 | 52 | - | 39 | 4 | 3 | 8 | 12 |
| 2011 | 197 | 68 | 4 | 62 | 25 | 7 | 17 | 14 |
| 2012 | 255 | 106 | 5 | 80 | 24 | 5 | 14 | 21 |

¹Personnes dans le processus d'asile totalisant moins de douze mois de résidence en Suisse

¹Personen im Asylprozess mit einer Gesamtaufenthaltsdauer von weniger als zwölf Monaten

Source: Office fédéral de la statistique: Section Démographie et migration, Neuchâtel

Quelle: Bundesamt für Statistik: Sektion Demografie und Migration, Neuenburg, t14-550

Population résidante permanente étrangère par district et autorisation de résidence, de 2007 à 2012

Ausländische ständige Wohnbevölkerung nach Bezirk und Anwesenheitsbewilligung von 2007 bis 2012

Situation au 31 décembre, personnes dénombrees au domicile. Série révisée / Stand am 31. Dezember, Personen am Wohnort gezählt. Revidierte Reihe

| T01-14 | Canton Kanton | Sarine Saane | Singine Sense | Gruyère Greyerz | Lac See | Glâne Glane | Broye Broye | Veveyse Vivisbach |
|---|------------------|-----------------|------------------|--------------------|------------|----------------|----------------|----------------------|
| Total | | | | | | | | |
| 2007 | 43 838 | 20 008 | 3 109 | 7 806 | 5 094 | 2 454 | 3 171 | 2 196 |
| 2008 | 46 066 | 20 864 | 3 185 | 8 264 | 5 333 | 2 609 | 3 417 | 2 394 |
| 2009 | 48 357 | 21 683 | 3 304 | 8 846 | 5 541 | 2 782 | 3 669 | 2 532 |
| 2010 | 50 829 | 22 584 | 3 407 | 9 478 | 5 750 | 2 995 | 3 936 | 2 679 |
| 2011 | 54 329 | 24 030 | 3 586 | 10 281 | 6 060 | 3 191 | 4 296 | 2 885 |
| 2012 | 58 290 | 25 574 | 3 803 | 11 222 | 6 405 | 3 551 | 4 623 | 3 112 |
| Titulaire d'autorisation d'établissement (livret C) / Niedergelassene (Ausweis C) | | | | | | | | |
| 2007 | 29 023 | 12 599 | 2 173 | 5 098 | 3 654 | 1 716 | 2 214 | 1 569 |
| 2008 | 29 868 | 13 002 | 2 164 | 5 256 | 3 726 | 1 746 | 2 307 | 1 667 |
| 2009 | 30 866 | 13 346 | 2 261 | 5 408 | 3 811 | 1 847 | 2 438 | 1 755 |
| 2010 | 31 425 | 13 504 | 2 263 | 5 504 | 3 884 | 1 892 | 2 567 | 1 811 |
| 2011 | 32 619 | 13 906 | 2 358 | 5 740 | 4 032 | 1 987 | 2 691 | 1 905 |
| 2012 | 36 053 | 15 351 | 2 523 | 6 476 | 4 325 | 2 245 | 3 037 | 2 096 |
| Titulaire d'autorisation de séjour (livrets B et Ci) / Aufenthaltler (Ausweis B und Ci) | | | | | | | | |
| 2007 | 13 492 | 6 875 | 875 | 2 494 | 1 186 | 650 | 862 | 550 |
| 2008 | 15 443 | 7 566 | 971 | 2 912 | 1 454 | 816 | 1 034 | 690 |
| 2009 | 16 755 | 8 015 | 994 | 3 318 | 1 616 | 896 | 1 176 | 740 |
| 2010 | 17 805 | 8 246 | 1 037 | 3 766 | 1 701 | 946 | 1 273 | 836 |
| 2011 | 19 986 | 9 212 | 1 130 | 4 296 | 1 834 | 1 054 | 1 512 | 948 |
| 2012 | 20 301 | 9 154 | 1 173 | 4 470 | 1 878 | 1 142 | 1 505 | 979 |
| Titulaire d'autorisation de séjour de courte durée (livret L ≥ 12 mois) / Kurzaufenthalter (Ausweis L ≥ 12 Monate) | | | | | | | | |
| 2007 | 1 172 | 436 | 54 | 201 | 240 | 82 | 85 | 74 |
| 2008 | 571 | 191 | 45 | 69 | 139 | 36 | 57 | 34 |
| 2009 | 547 | 212 | 31 | 95 | 102 | 31 | 43 | 33 |
| 2010 | 572 | 210 | 37 | 102 | 120 | 34 | 43 | 26 |
| 2011 | 679 | 267 | 34 | 123 | 143 | 42 | 47 | 23 |
| 2012 | 832 | 389 | 41 | 145 | 153 | 47 | 32 | 25 |
| Diplomate, fonctionnaire international / Internationale Funktionäre und Diplomaten | | | | | | | | |
| 2007 | 55 | 48 | 1 | - | 2 | 2 | 2 | - |
| 2008 | 49 | 42 | - | 2 | 2 | 1 | 2 | - |
| 2009 | 60 | 54 | - | 1 | 1 | 2 | 2 | - |
| 2010 | 46 | 36 | 2 | 2 | 2 | 2 | 2 | - |
| 2011 | 53 | 41 | 2 | 3 | 3 | 4 | - | - |
| 2012 | 61 | 48 | 6 | 2 | 2 | 3 | - | - |
| Effectifs compensatoires¹ / Ergänzungsbestand¹ | | | | | | | | |
| 2007 | 96 | 50 | 6 | 13 | 12 | 4 | 8 | 3 |
| 2008 | 135 | 63 | 5 | 25 | 12 | 10 | 17 | 3 |
| 2009 | 129 | 56 | 18 | 24 | 11 | 6 | 10 | 4 |
| Requérant d'asile (livret N)² / Asylsuchende (Ausweis N)² | | | | | | | | |
| 2010 | 230 | 125 | 25 | 28 | 12 | 31 | 9 | - |
| 2011 | 221 | 117 | 18 | 36 | 11 | 28 | 8 | 3 |
| 2012 | 293 | 137 | 22 | 54 | 11 | 43 | 19 | 7 |
| Personne admise à titre provisoire (livret F)² / Vorläufig Aufgenommene (Ausweis F)² | | | | | | | | |
| 2010 | 751 | 463 | 43 | 76 | 31 | 90 | 42 | 6 |
| 2011 | 771 | 487 | 44 | 83 | 37 | 76 | 38 | 6 |
| 2012 | 750 | 495 | 38 | 75 | 36 | 71 | 30 | 5 |

¹ Enfants étrangers nés durant l'année dont l'autorisation de séjour était inconnue au moment de produire les effectifs annuels de population

¹ Kinder, die im jeweiligen Jahr geboren wurden, deren Aufenthaltsbewilligung aber zum Zeitpunkt der Erstellung des jährlichen Bevölkerungsbestandes unbekannt war

² Personnes dans le processus d'asile totalisant au moins douze mois de résidence en Suisse

² Personen im Asylprozess mit einer Gesamtaufenthaltsdauer von mindestens zwölf Monaten

Source: Office fédéral de la statistique: Section Démographie et migration, Neuchâtel

Quelle: Bundesamt für Statistik: Sektion Demografie und Migration, Neuchâtel, t14-549

Bilan démographique de la population résidente permanente, par commune, pour 2012
 Bevölkerungsbilanz der ständigen Wohnbevölkerung nach Gemeinde 2012

| T01-15 | Population résidente permanente au 1.1.2012 Ständige Wohnbevölkerung am 1.1.2012 | Mouvement naturel Natürliche Bewegung | | | Mouvement migratoire ¹ Wanderungsbewegung ¹ | | | Changement de type de population ² Änderung des Bevölkerungstyps ² | Ajustement du bilan démographique Bereinigung der Bevölkerungsbilanz | Population résidente permanente au 31.12.2012 Ständige Wohnbevölkerung am 31.12.2012 |
|------------------------|---|--|---------------------|---|--|---------------------|-------------------------------------|---|---|---|
| | | Enfants nés vivants Lebendgeborene | Décès Todesfälle | Excédent des naissances Geburtenüberschuss | Arrivées Zuzüger | Départs Wegzüger | Solde migratoire Wanderungssaldo | | | |
| | | | | | | | | | | |
| Canton / Kanton | 284 668 | 3 131 | 1 875 | 1 256 | 25 122 | 20 367 | 4 755 | 899 | -183 | 291 395 |
| Sarine / Saane | 96 979 | 1 151 | 620 | 531 | 9 224 | 7 818 | 1 406 | 376 | -47 | 99 245 |
| Arconciel | 770 | 4 | 2 | 2 | 24 | 38 | -14 | 1 | 3 | 762 |
| Autafond | 77 | - | - | - | 1 | 5 | -4 | - | 1 | 74 |
| Autigny | 711 | 6 | 7 | -1 | 53 | 55 | -2 | 1 | 1 | 710 |
| Avry | 1 770 | 21 | 10 | 11 | 195 | 135 | 60 | 5 | -2 | 1 844 |
| Belfaux | 2 789 | 35 | 23 | 12 | 329 | 279 | 50 | 17 | -6 | 2 862 |
| La Brillaz | 1 752 | 18 | 11 | 7 | 142 | 125 | 17 | 5 | -4 | 1 777 |
| Chérens | 661 | 8 | 2 | 6 | 75 | 40 | 35 | - | - | 702 |
| Chésopelloz | 120 | 2 | 1 | 1 | 17 | 11 | 6 | - | -1 | 126 |
| Corminboeuf | 2 142 | 11 | 7 | 4 | 112 | 115 | -3 | - | -3 | 2 140 |
| Corpataux-Magnedens | 1 193 | 18 | 8 | 10 | 97 | 68 | 29 | 6 | -1 | 1 237 |
| Corserey | 347 | 6 | - | 6 | 55 | 23 | 32 | -1 | - | 384 |
| Cottens | 1 350 | 18 | 10 | 8 | 118 | 85 | 33 | 1 | -7 | 1 385 |
| Ependes | 1 071 | 6 | 6 | - | 102 | 80 | 22 | 1 | 1 | 1 095 |
| Farvagny | 2 114 | 18 | 8 | 10 | 166 | 164 | 2 | 3 | 1 | 2 130 |
| Ferpicloz | 264 | 2 | - | 2 | 28 | 16 | 12 | - | - | 278 |
| Fribourg / Freiburg | 35 680 | 444 | 304 | 140 | 3 575 | 3 013 | 562 | 209 | 42 | 36 633 |
| Givisiez | 3 031 | 57 | 10 | 47 | 346 | 402 | -56 | 15 | 6 | 3 043 |
| Le Glèbe | 1 164 | 12 | 2 | 10 | 84 | 67 | 17 | 1 | -3 | 1 189 |
| Granges-Paccot | 2 729 | 47 | 14 | 33 | 489 | 335 | 154 | 6 | 4 | 2 926 |
| Grolley | 1 776 | 12 | 6 | 6 | 193 | 122 | 71 | 5 | - | 1 858 |
| Hauterive | 2 226 | 21 | 11 | 10 | 163 | 131 | 32 | 3 | -3 | 2 268 |
| Marly | 7 653 | 70 | 47 | 23 | 596 | 555 | 41 | 25 | -13 | 7 729 |
| Matran | 1 546 | 11 | 8 | 3 | 126 | 116 | 10 | 6 | 2 | 1 567 |
| Le Mouret | 2 990 | 29 | 24 | 5 | 194 | 164 | 30 | 1 | -4 | 3 022 |
| Neyruz | 2 208 | 25 | 7 | 18 | 257 | 154 | 103 | 4 | -12 | 2 321 |
| Noréaz | 577 | 8 | 6 | 2 | 50 | 31 | 19 | - | -1 | 597 |
| Pierrafortscha | 148 | - | 1 | -1 | 10 | 8 | 2 | - | - | 149 |
| Ponthaux | 659 | 4 | 1 | 3 | 61 | 44 | 17 | 2 | - | 681 |
| Prez-vers-Noréaz | 916 | 7 | 3 | 4 | 72 | 58 | 14 | 1 | 2 | 937 |
| Rossens | 1 248 | 8 | 1 | 7 | 70 | 83 | -13 | 3 | -3 | 1 242 |
| Senêdes | 128 | 1 | - | 1 | 30 | 20 | 10 | - | - | 139 |
| La Sonnaz | 1 015 | 7 | 3 | 4 | 64 | 81 | -17 | 3 | -3 | 1 002 |
| Treyvaux | 1 451 | 18 | 14 | 4 | 69 | 96 | -27 | 1 | 10 | 1 439 |
| Villars-sur-Glâne | 11 762 | 172 | 58 | 114 | 1 130 | 1 025 | 105 | 48 | -54 | 11 975 |
| Villarsel-sur-Marly | 82 | 2 | 1 | 1 | 8 | 8 | - | -1 | 2 | 84 |
| Vuisternens-en-Ogoz | 859 | 23 | 4 | 19 | 123 | 66 | 57 | 5 | -2 | 938 |
| Singine / Sense | 41 533 | 404 | 274 | 130 | 2 521 | 2 206 | 315 | 37 | -1 | 42 014 |
| Alterswil | 1 946 | 20 | 12 | 8 | 129 | 87 | 42 | -2 | - | 1 994 |
| Bösingen | 3 308 | 39 | 21 | 18 | 189 | 173 | 16 | 1 | 3 | 3 346 |
| Brünisried | 644 | 8 | 5 | 3 | 32 | 33 | -1 | 2 | 2 | 650 |
| Düdingen | 7 383 | 64 | 47 | 17 | 450 | 347 | 103 | 2 | -1 | 7 504 |
| Giffers | 1 410 | 17 | 15 | 2 | 102 | 85 | 17 | 2 | - | 1 431 |
| Heitenried | 1 327 | 12 | 8 | 4 | 77 | 41 | 36 | - | -1 | 1 366 |
| Oberschrot | 1 140 | 8 | 7 | 1 | 78 | 62 | 16 | 1 | 2 | 1 160 |
| Plaffeien | 1 904 | 13 | 17 | -4 | 150 | 109 | 41 | 1 | 2 | 1 944 |
| Plasselb | 1 014 | 7 | 4 | 3 | 60 | 71 | -11 | 18 | -4 | 1 020 |
| Rechthalten | 1 084 | 10 | 6 | 4 | 56 | 60 | -4 | - | - | 1 084 |
| St. Antoni | 1 924 | 19 | 10 | 9 | 73 | 82 | -9 | 1 | - | 1 925 |
| St. Silvester | 935 | 10 | 6 | 4 | 35 | 34 | 1 | 2 | - | 942 |
| St. Ursen | 1 248 | 9 | 7 | 2 | 81 | 73 | 8 | -1 | -5 | 1 252 |
| Schmitten | 3 901 | 41 | 25 | 16 | 247 | 220 | 27 | 2 | 3 | 3 949 |
| Tafers | 3 022 | 35 | 19 | 16 | 220 | 161 | 59 | 3 | -3 | 3 097 |

¹Personnes ayant changé de commune de domicile / Personen, welche die Wohnsitzgemeinde gewechselt haben

²Solde des changements entre la population résidente permanente et non permanente pour la population étrangère

²Saldo der Wechsel zwischen der ständigen und der nichtständigen Wohnbevölkerung für die ausländische Bevölkerung

Source: Statistique de la population et des ménages (STATPOP) - Office fédéral de la statistique, Neuchâtel

Quelle: Statistik der Bevölkerung und der Haushalte (STATPOP) - Bundesamt für Statistik, Neuenburg, t14-025

Bilan démographique de la population résidente permanente, par commune, pour 2012

Bevölkerungsbilanz der ständigen Wohnbevölkerung nach Gemeinde 2012

| T01-15 | Population résidente permanente au 1.1.2012 Ständige Wohnbevölkerung am 1.1.2012 | Mouvement naturel Natürliche Bewegung | | | Mouvement migratoire ¹ Wanderungsbewegung ¹ | | | Changement de type de population ² Änderung des Bevölkerungstyps ² | Ajustement du bilan démographique Bereinigung der Bevölkerungsbilanz | Population résidente permanente au 31.12.2012 Ständige Wohnbevölkerung am 31.12.2012 |
|--------------------------|---|--|---------------------|---|--|---------------------|-------------------------------------|---|---|---|
| | | Enfants nés vivants Lebendgeborene | Décès Todesfälle | Excédent des naissances Geburtenüberschuss | Arrivées Zuzüger | Départs Wegzüger | Solde migratoire Wanderungssaldo | | | |
| | | | | | | | | | | |
| Tentlingen | 1 234 | 13 | 8 | 5 | 80 | 92 | -12 | - | 1 | 1 228 |
| Ueberstorf | 2 382 | 19 | 12 | 7 | 119 | 111 | 8 | 1 | -3 | 2 395 |
| Wünnewil-Flamatt | 5 319 | 57 | 42 | 15 | 324 | 334 | -10 | 4 | -2 | 5 326 |
| Zumholz | 408 | 3 | 3 | - | 19 | 31 | -12 | - | 5 | 401 |
| Gruyère / Greyerz | 47 594 | 543 | 336 | 207 | 4 892 | 3 844 | 1 048 | 194 | -21 | 49 022 |
| Bas-Intyamon | 1 165 | 12 | 7 | 5 | 125 | 109 | 16 | - | 4 | 1 190 |
| Botterens | 492 | 7 | 2 | 5 | 48 | 33 | 15 | -1 | -7 | 504 |
| Broc | 2 278 | 29 | 16 | 13 | 318 | 200 | 118 | 39 | -6 | 2 442 |
| Bulle | 19 592 | 258 | 144 | 114 | 2 080 | 1 690 | 390 | 75 | 6 | 20 177 |
| Cerniat | 346 | 2 | 4 | -2 | 29 | 27 | 2 | - | 2 | 348 |
| Charmey | 1 852 | 16 | 22 | -6 | 208 | 110 | 98 | 5 | -2 | 1 947 |
| Châtel-sur-Montsalvens | 245 | 5 | - | 5 | 20 | 24 | -4 | 1 | 1 | 248 |
| Corbières | 735 | 5 | 1 | 4 | 51 | 38 | 13 | 1 | 4 | 757 |
| Crésuz | 299 | 1 | 1 | - | 41 | 42 | -1 | - | 3 | 301 |
| Echarlens | 734 | 11 | 2 | 9 | 74 | 56 | 18 | 4 | 2 | 767 |
| Grandvillard | 738 | 8 | 9 | -1 | 80 | 40 | 40 | 2 | -1 | 778 |
| Gruyères | 1 867 | 18 | 9 | 9 | 345 | 202 | 143 | 16 | -8 | 2 027 |
| Hauteville | 562 | 4 | 3 | 1 | 33 | 35 | -2 | 1 | -1 | 561 |
| Haut-Intyamon | 1 412 | 17 | 19 | -2 | 123 | 126 | -3 | 7 | 10 | 1 424 |
| Jaun | 684 | 6 | 4 | 2 | 21 | 39 | -18 | - | -1 | 667 |
| Marsens | 1 653 | 11 | 6 | 5 | 163 | 122 | 41 | 3 | -6 | 1 696 |
| Morlon | 590 | 5 | 7 | -2 | 28 | 26 | 2 | 1 | -3 | 588 |
| Le Pâquier | 1 086 | 15 | 8 | 7 | 142 | 132 | 10 | 9 | -3 | 1 109 |
| Pont-en-Ogoz | 1 631 | 18 | 8 | 10 | 120 | 99 | 21 | 5 | -2 | 1 665 |
| Pont-la-Ville | 584 | 4 | 4 | - | 44 | 40 | 4 | - | -5 | 583 |
| Riaz | 2 181 | 20 | 11 | 9 | 184 | 179 | 5 | 11 | -5 | 2 201 |
| La Roche | 1 428 | 10 | 13 | -3 | 104 | 84 | 20 | 8 | -4 | 1 449 |
| Sâles | 1 432 | 16 | 6 | 10 | 85 | 83 | 2 | - | -4 | 1 440 |
| Sorens | 949 | 17 | 10 | 7 | 125 | 81 | 44 | 2 | 4 | 1 006 |
| Vaulruz | 1 014 | 13 | 7 | 6 | 74 | 102 | -28 | 4 | -2 | 994 |
| Vuadens | 2 045 | 15 | 13 | 2 | 227 | 125 | 102 | 1 | 3 | 2 153 |
| Lac / See | 33 419 | 320 | 229 | 91 | 2 421 | 2 092 | 329 | 107 | -22 | 33 924 |
| Barberêche | 523 | 4 | 1 | 3 | 46 | 56 | -10 | 3 | -5 | 514 |
| Bas-Vully | 1 991 | 12 | 13 | -1 | 137 | 113 | 24 | 1 | -4 | 2 011 |
| Büschlen | 178 | 1 | 4 | -3 | 7 | 8 | -1 | -3 | - | 171 |
| Courgevaux | 1 343 | 15 | 12 | 3 | 149 | 133 | 16 | 1 | 4 | 1 367 |
| Courlevon | 305 | 4 | 5 | -1 | 24 | 22 | 2 | - | -1 | 305 |
| Courtepin | 3 379 | 41 | 11 | 30 | 275 | 202 | 73 | 37 | -16 | 3 503 |
| Cressier | 826 | 7 | 5 | 2 | 57 | 55 | 2 | 3 | 3 | 836 |
| Fräschels | 493 | 2 | 4 | -2 | 23 | 57 | -34 | -1 | - | 456 |
| Galmiz | 611 | 3 | 3 | - | 40 | 29 | 11 | 7 | 1 | 630 |
| Gempenach | 290 | 2 | 2 | - | 19 | 17 | 2 | 2 | -3 | 291 |
| Grengring | 166 | 1 | 2 | -1 | 11 | 19 | -8 | - | - | 157 |
| Gurmels | 3 844 | 41 | 25 | 16 | 213 | 150 | 63 | 1 | 3 | 3 927 |
| Haut-Vully | 1 366 | 6 | 5 | 1 | 86 | 82 | 4 | 3 | -6 | 1 368 |
| Jeuss | 429 | 1 | 1 | - | 17 | 18 | -1 | - | -4 | 424 |
| Kerzers | 4 654 | 59 | 28 | 31 | 328 | 269 | 59 | 15 | 5 | 4 764 |
| Kleinbösing | 597 | 6 | 9 | -3 | 33 | 32 | 1 | - | - | 595 |
| Lurtigen | 185 | - | 3 | -3 | 4 | 4 | - | - | - | 182 |
| Meyriez | 601 | 3 | 3 | - | 18 | 18 | - | 1 | -5 | 597 |
| Misery-Courtion | 1 559 | 20 | 11 | 9 | 165 | 95 | 70 | 6 | -9 | 1 635 |
| Muntelier | 941 | 8 | 3 | 5 | 73 | 65 | 8 | 1 | -4 | 951 |
| Murten / Morat | 6 203 | 60 | 56 | 4 | 490 | 433 | 57 | 2 | 13 | 6 279 |
| Ried bei Kerzers | 1 022 | 9 | 7 | 2 | 57 | 77 | -20 | 26 | -1 | 1 029 |

¹Personnes ayant changé de commune de domicile / Personen, welche die Wohnsitzgemeinde gewechselt haben

²Solde des changements entre la population résidente permanente et non permanente pour la population étrangère

²Saldo der Wechsel zwischen der ständigen und der nichtständigen Wohnbevölkerung für die ausländische Bevölkerung

Source: Statistique de la population et des ménages (STATPOP) - Office fédéral de la statistique, Neuchâtel

Quelle: Statistik der Bevölkerung und der Haushalte (STATPOP) - Bundesamt für Statistik, Neuenburg, t14-025

Bilan démographique de la population résidente permanente, par commune, pour 2012
 Bevölkerungsbilanz der ständigen Wohnbevölkerung nach Gemeinde 2012

| T01-15 | Population résidente permanente au 1.1.2012 Ständige Wohnbevölkerung am 1.1.2012 | Mouvement naturel Natürliche Bewegung | | | Mouvement migratoire ¹ Wanderungsbewegung ¹ | | | Changement de type de population ² Änderung des Bevölkerungstyps ² | Ajustement du bilan démographique Bereinigung der Bevölkerungsbilanz | Population résidente permanente au 31.12.2012 Ständige Wohnbevölkerung am 31.12.2012 |
|---------------------------|---|--|---------------------|---|--|---------------------|-------------------------------------|---|---|---|
| | | Enfants nés vivants Lebendgeborene | Décès Todesfälle | Excédent des naissances Geburtenüberschuss | Arrivées Zuzüger | Départs Wegzüger | Solde migratoire Wanderungssaldo | | | |
| Salvenach | 486 | 3 | 4 | -1 | 54 | 37 | 17 | - | - | 502 |
| Ulmiz | 404 | 2 | 5 | -3 | 33 | 36 | -3 | 2 | 3 | 403 |
| Villarepos | 565 | 7 | 5 | 2 | 45 | 38 | 7 | - | 2 | 576 |
| Wallenried | 458 | 3 | 2 | 1 | 17 | 27 | -10 | - | 2 | 451 |
| Glâne / Glane | 21 097 | 249 | 149 | 100 | 1 937 | 1 416 | 521 | 72 | - | 21 790 |
| Auboranges | 260 | 1 | 1 | - | 22 | 7 | 15 | - | - | 275 |
| Billens-Hennens | 665 | 8 | 6 | 2 | 35 | 39 | -4 | - | -4 | 659 |
| Chapelle | 260 | 1 | 1 | - | 12 | 16 | -4 | - | 2 | 258 |
| Le Châtelard | 359 | 4 | 3 | 1 | 23 | 14 | 9 | 1 | 2 | 372 |
| Châtonnaye | 752 | 10 | 4 | 6 | 51 | 71 | -20 | - | 4 | 742 |
| Ecublens | 289 | 2 | 3 | -1 | 28 | 13 | 15 | - | 1 | 304 |
| La Folliaz | 882 | 16 | 4 | 12 | 69 | 60 | 9 | - | -4 | 899 |
| Grangettes | 187 | 3 | 1 | 2 | 10 | 9 | 1 | - | - | 190 |
| Massonnens | 428 | 1 | 1 | - | 47 | 21 | 26 | - | -1 | 453 |
| Mézières | 1 018 | 8 | 3 | 5 | 55 | 81 | -26 | 1 | 2 | 1 000 |
| Montet | 355 | 3 | 2 | 1 | 32 | 24 | 8 | 1 | -1 | 364 |
| Romont | 4 621 | 61 | 37 | 24 | 524 | 382 | 142 | 42 | 12 | 4 841 |
| Rue | 1 265 | 17 | 5 | 12 | 180 | 120 | 60 | 4 | -5 | 1 336 |
| Siviriez | 2 124 | 20 | 20 | - | 133 | 109 | 24 | 8 | -3 | 2 153 |
| Torny | 815 | 8 | 5 | 3 | 78 | 45 | 33 | - | - | 851 |
| Ursy | 2 489 | 37 | 22 | 15 | 219 | 154 | 65 | - | -5 | 2 564 |
| Villaz-St-Pierre | 1 029 | 13 | 9 | 4 | 140 | 80 | 60 | 11 | -3 | 1 101 |
| Villorsonnens | 1 275 | 14 | 12 | 2 | 90 | 61 | 29 | 1 | 3 | 1 310 |
| Vuisternens-devant-Romont | 2 024 | 22 | 10 | 12 | 189 | 110 | 79 | 3 | - | 2 118 |
| Broye / Broye | 27 544 | 293 | 176 | 117 | 2 718 | 1 935 | 783 | 76 | -72 | 28 448 |
| Bussy | 374 | 4 | 3 | 1 | 30 | 17 | 13 | 1 | -4 | 385 |
| Châbles | 695 | 11 | 3 | 8 | 67 | 58 | 9 | 1 | -3 | 710 |
| Châtillon | 379 | 3 | 1 | 2 | 39 | 16 | 23 | - | 1 | 405 |
| Cheiry | 357 | 2 | 2 | - | 37 | 26 | 11 | - | -3 | 365 |
| Cheyres | 1 240 | 13 | 15 | -2 | 117 | 113 | 4 | 2 | -2 | 1 242 |
| Cugy | 1 444 | 9 | 5 | 4 | 141 | 86 | 55 | - | -7 | 1 496 |
| Delley-Portalban | 919 | 12 | 8 | 4 | 104 | 57 | 47 | 2 | -1 | 971 |
| Domdidier | 2 825 | 42 | 12 | 30 | 223 | 189 | 34 | 4 | -9 | 2 884 |
| Dompierre | 807 | 19 | 4 | 15 | 152 | 70 | 82 | 2 | 5 | 911 |
| Estavayer-le-Lac | 5 791 | 61 | 42 | 19 | 587 | 410 | 177 | 44 | -20 | 6 011 |
| Fétigny | 862 | 10 | 6 | 4 | 69 | 61 | 8 | - | 4 | 878 |
| Gletterens | 851 | 6 | 3 | 3 | 111 | 56 | 55 | 2 | - | 911 |
| Léchelles | 603 | 10 | 10 | - | 77 | 48 | 29 | - | -3 | 629 |
| Lully | 1 004 | 6 | 5 | 1 | 105 | 70 | 35 | 1 | -5 | 1 036 |
| Ménières | 349 | 2 | - | 2 | 17 | 28 | -11 | 2 | -2 | 340 |
| Montagny | 2 083 | 16 | 13 | 3 | 162 | 145 | 17 | 2 | -2 | 2 103 |
| Les Montets | 1 335 | 10 | 4 | 6 | 122 | 121 | 1 | - | -9 | 1 333 |
| Morens | 142 | - | - | - | 19 | 20 | -1 | - | -4 | 137 |
| Murist | 584 | 5 | 7 | -2 | 61 | 49 | 12 | 1 | - | 595 |
| Nuvilly | 376 | 6 | 2 | 4 | 36 | 23 | 13 | - | -5 | 388 |
| Prévondavaux | 64 | - | - | - | 1 | 1 | - | - | 1 | 65 |
| Rueyres-les-Prés | 349 | 5 | 4 | 1 | 26 | 13 | 13 | - | -1 | 362 |
| Russy | 212 | 2 | - | 2 | 7 | 9 | -2 | - | -1 | 211 |
| St-Aubin | 1 445 | 17 | 9 | 8 | 168 | 88 | 80 | 1 | -8 | 1 526 |
| Sévaz | 249 | 2 | 1 | 1 | 19 | 20 | -1 | - | - | 249 |
| Surpierre | 305 | 4 | 4 | - | 28 | 22 | 6 | - | - | 311 |
| Vallon | 332 | 3 | 3 | - | 46 | 32 | 14 | 4 | 1 | 351 |
| Vernay | 1 042 | 7 | 6 | 1 | 71 | 43 | 28 | 3 | -6 | 1 068 |

¹Personnes ayant changé de commune de domicile / Personen, welche die Wohnsitzgemeinde gewechselt haben

²Solde des changements entre la population résidente permanente et non permanente pour la population étrangère

²Saldo der Wechsel zwischen der ständigen und der nichtständigen Wohnbevölkerung für die ausländische Bevölkerung

Source: Statistique de la population et des ménages (STATPOP) - Office fédéral de la statistique, Neuchâtel

Quelle: Statistik der Bevölkerung und der Haushalte (STATPOP) - Bundesamt für Statistik, Neuenburg, 114-025

Bilan démographique de la population résidente permanente, par commune, pour 2012

Bevölkerungsbilanz der ständigen Wohnbevölkerung nach Gemeinde 2012

—

| T01-15 | Population résidente permanente au 1.1.2012 Ständige Wohnbevölkerung am 1.1.2012 | Mouvement naturel Natürliche Bewegung | | | Mouvement migratoire ¹ Wanderungsbewegung ¹ | | | Changement de type de population ² Änderung des Bevölkerungstyps ² | Ajustement du bilan démographique Bereinigung der Bevölkerungsbilanz | Population résidente permanente au 31.12.2012 Ständige Wohnbevölkerung am 31.12.2012 |
|----------------------------|---|--|---------------------|---|--|---------------------|-------------------------------------|---|---|---|
| | | Enfants nés vivants Lebendgeborene | Décès Todesfälle | Excédent des naissances Geburtenüberschuss | Arrivées Zuzüger | Départs Wegzüger | Solde migratoire Wanderungssaldo | | | |
| | | | | | | | | | | |
| Villeneuve | 322 | 2 | 3 | -1 | 33 | 13 | 20 | 2 | 4 | 347 |
| Vuissens | 204 | 4 | 1 | 3 | 43 | 31 | 12 | 2 | 7 | 228 |
| Veveyse / Vivisbach | 16 502 | 171 | 91 | 80 | 1 409 | 1 056 | 353 | 37 | -20 | 16 952 |
| Attalens | 3 006 | 27 | 23 | 4 | 263 | 182 | 81 | 5 | 4 | 3 100 |
| Bossonnens | 1 372 | 19 | 7 | 12 | 126 | 121 | 5 | - | 1 | 1 390 |
| Châtel-St-Denis | 5 943 | 66 | 28 | 38 | 498 | 396 | 102 | 21 | -14 | 6 090 |
| Le Flon | 1 041 | 13 | 7 | 6 | 103 | 55 | 48 | - | -4 | 1 091 |
| Granges | 818 | 7 | 2 | 5 | 67 | 47 | 20 | 2 | -2 | 843 |
| Remaufens | 936 | 10 | 5 | 5 | 81 | 48 | 33 | - | -1 | 973 |
| St-Martin | 965 | 8 | 4 | 4 | 56 | 40 | 16 | 1 | -1 | 985 |
| Semsaies | 1 304 | 13 | 6 | 7 | 114 | 82 | 32 | 2 | -1 | 1 344 |
| La Verrerie | 1 117 | 8 | 9 | -1 | 101 | 85 | 16 | 6 | -2 | 1 136 |

¹Personnes ayant changé de commune de domicile / Personen, welche die Wohnsitzgemeinde gewechselt haben

²Solde des changements entre la population résidente permanente et non permanente pour la population étrangère

³Saldo der Wechsel zwischen der ständigen und der nichtständigen Wohnbevölkerung für die ausländische Bevölkerung

Source: Statistique de la population et des ménages (STATPOP) - Office fédéral de la statistique, Neuchâtel

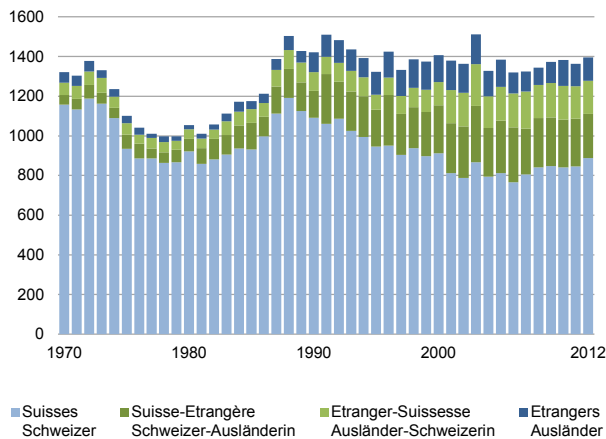
Quelle: Statistik der Bevölkerung und der Haushalte (STATPOP) - Bundesamt für Statistik, Neuenburg, t14-025

La population en quelques graphiques ou cartes (Mouvement de la population, de 1910 à 2012)

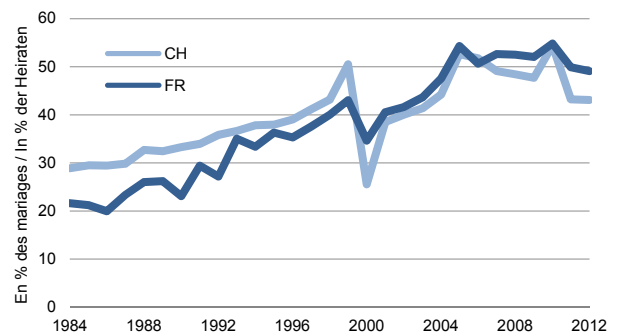
Die Bevölkerung in einigen Grafiken oder Karten (Bevölkerungsbewegung von 1910 bis 2012)

G01-04

Mariages, selon la nationalité des fiancés, de 1970 à 2012
Heiraten nach Nationalität der Ehepartner von 1970 bis 2012

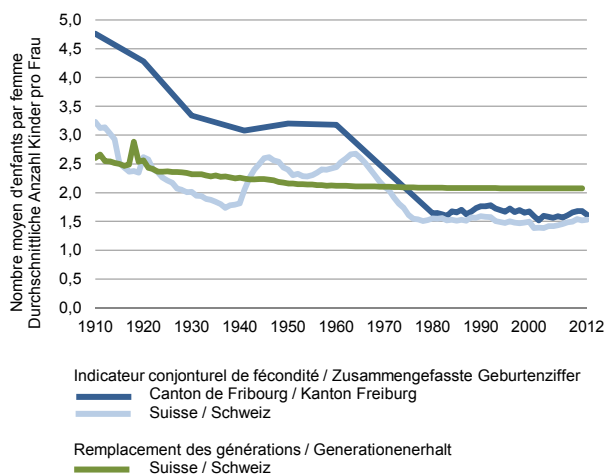


Indicateur conjonctuel de divortialité¹, de 1984 à 2012
Zusammengefasste Scheidungsziffer¹ von 1984 bis 2012

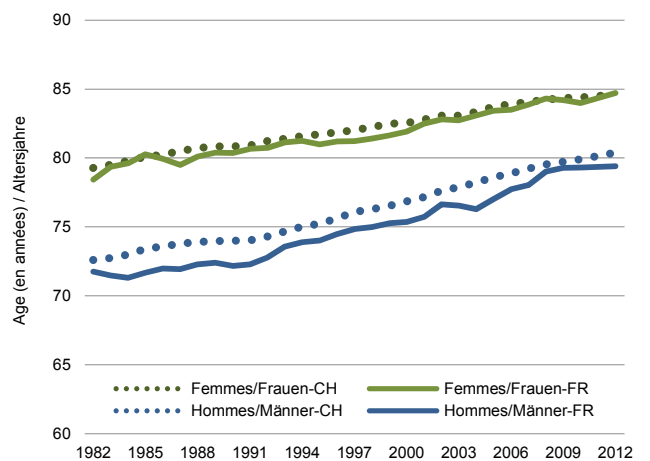


¹En 2000 et 2004, changements dans le droit du divorce
En 2011, changement de source
¹Im Jahr 2000 und 2004, Änderung des Scheidungsrechts
Im Jahr 2011, Änderung der Quelle

Indicateur conjonctuel de fécondité et remplacement des générations, de 1910 à 2012
Zusammengefasste Geburtenziffer und Generationenerhalt von 1910 bis 2012



Espérance de vie à la naissance, par sexe, de 1982 à 2012
Lebenserwartung bei der Geburt nach Geschlecht von 1982 bis 2012



Source: Office fédéral de la statistique, Neuchâtel / Service de la statistique du canton de Fribourg
Quelle: Bundesamt für Statistik, Neuenburg / Amt für Statistik des Kantons Freiburg, g14-047

Mouvement naturel de la population résidente permanente, par sexe, de 1989 à 2012
 Natürliche Bewegung der ständigen Wohnbevölkerung nach Geschlecht von 1989 bis 2012

| T01-16 | Enfants nés vivants / Lebendgeborene | | | Décès / Todesfälle | | | Excédent des naissances / Geburtenüberschuss | | |
|--------|--------------------------------------|-------------------|-------------------|--------------------|------------------|------------------|--|-------------------|-------------------|
| | Total | Garçons Knaben | Filles Mädchen | Total | Hommes Männer | Femmes Frauen | Total | Garçons Knaben | Filles Mädchen |
| 1989 | 2 758 | 1 390 | 1 368 | 1 795 | 1 010 | 785 | 963 | 380 | 583 |
| 1990 | 2 923 | 1 548 | 1 375 | 1 891 | 1 085 | 806 | 1 032 | 463 | 569 |
| 1991 | 3 077 | 1 571 | 1 506 | 1 853 | 1 032 | 821 | 1 224 | 539 | 685 |
| 1992 | 3 162 | 1 640 | 1 522 | 1 840 | 1 016 | 824 | 1 322 | 624 | 698 |
| 1993 | 3 109 | 1 594 | 1 515 | 1 779 | 987 | 792 | 1 330 | 607 | 723 |
| 1994 | 3 106 | 1 627 | 1 479 | 1 910 | 1 052 | 858 | 1 196 | 575 | 621 |
| 1995 | 3 055 | 1 501 | 1 554 | 1 896 | 1 022 | 874 | 1 159 | 479 | 680 |
| 1996 | 3 146 | 1 625 | 1 521 | 1 845 | 993 | 852 | 1 301 | 632 | 669 |
| 1997 | 3 020 | 1 541 | 1 479 | 1 892 | 988 | 904 | 1 128 | 553 | 575 |
| 1998 | 3 032 | 1 528 | 1 504 | 1 907 | 1 021 | 886 | 1 125 | 507 | 618 |
| 1999 | 2 934 | 1 502 | 1 432 | 1 888 | 974 | 914 | 1 046 | 528 | 518 |
| 2000 | 2 918 | 1 473 | 1 445 | 1 910 | 1 025 | 885 | 1 008 | 448 | 560 |
| 2001 | 2 850 | 1 435 | 1 415 | 1 846 | 949 | 897 | 1 004 | 486 | 518 |
| 2002 | 2 684 | 1 400 | 1 284 | 1 883 | 970 | 913 | 801 | 430 | 371 |
| 2003 | 2 812 | 1 410 | 1 402 | 1 934 | 1 002 | 932 | 878 | 408 | 470 |
| 2004 | 2 782 | 1 425 | 1 357 | 1 918 | 1 017 | 901 | 864 | 408 | 456 |
| 2005 | 2 745 | 1 406 | 1 339 | 1 873 | 955 | 918 | 872 | 451 | 421 |
| 2006 | 2 803 | 1 445 | 1 358 | 1 856 | 962 | 894 | 947 | 483 | 464 |
| 2007 | 2 792 | 1 392 | 1 400 | 1 810 | 925 | 885 | 982 | 467 | 515 |
| 2008 | 2 895 | 1 503 | 1 392 | 1 762 | 886 | 876 | 1 133 | 617 | 516 |
| 2009 | 3 029 | 1 550 | 1 479 | 1 906 | 939 | 967 | 1 123 | 611 | 512 |
| 2010 | 3 087 | 1 618 | 1 469 | 1 893 | 947 | 946 | 1 194 | 671 | 523 |
| 2011 | 3 147 | 1 554 | 1 593 | 1 973 | 1 041 | 932 | 1 174 | 513 | 661 |
| 2012 | 3 131 | 1 657 | 1 474 | 1 875 | 916 | 959 | 1 256 | 741 | 515 |

Source: Office fédéral de la statistique: Section Démographie et migration, Neuchâtel / Tabl. RA2-001/RA4-001 - Service de la statistique du canton de Fribourg
 Quelle: Bundesamt für Statistik: Sektion Demografie und Migration, Neuenburg / Tab. RA2-001/RA4-001 - Amt für Statistik des Kantons Freiburg, t14-026

Naissances, selon la viabilité de l'enfant et l'état civil de la mère au moment de l'accouchement, de 2005 à 2012
 Geburten nach Lebensfähigkeit des Kindes und Zivilstand der Mutter bei der Geburt von 2005 bis 2012

| T01-17 | 2005 | 2006 | 2007 | 2008 | 2009 | 2010 | 2011 | 2012 | |
|-------------------------------------|--------------|--------------|--------------|--------------|--------------|--------------|--------------|--------------|---------------------------------------|
| Naissances, en tout | 2 760 | 2 817 | 2 802 | 2 907 | 3 046 | 3 098 | 3 160 | 3 141 | Geburten, insgesamt |
| Enfants nés vivants | 2 745 | 2 803 | 2 792 | 2 895 | 3 029 | 3 087 | 3 147 | 3 131 | Lebendgeborene Kinder |
| De mère mariée | 2 377 | 2 374 | 2 343 | 2 370 | 2 445 | 2 456 | 2 459 | 2 385 | Von verheirateter Mutter |
| De mère non mariée | 368 | 429 | 449 | 525 | 584 | 631 | 688 | 746 | Von unverheirateter Mutter |
| Enfants mort-nés¹ | 15 | 14 | 10 | 12 | 17 | 11 | 13 | 10 | Totgeborene Kinder¹ |
| De mère mariée | 15 | 13 | 7 | 9 | 12 | 11 | 10 | 6 | Von verheirateter Mutter |
| De mère non mariée | - | 1 | 3 | 3 | 5 | - | 3 | 4 | Von unverheirateter Mutter |

¹Morts foetales tardives / Spät-fötaler Tod

Source: Office fédéral de la statistique: Section Démographie et migration, Neuchâtel / Tabl. RA2-002/RA3-002 - Service de la statistique du canton de Fribourg
 Quelle: Bundesamt für Statistik: Sektion Demografie und Migration, Neuenburg / Tab. RA2-002/RA3-002 - Amt für Statistik des Kantons Freiburg, t14-027

Enfants nés vivants, par nationalité et classe d'âges de la mère, de 2005 à 2012

Lebendgeborene Kinder nach Nationalität und Altersklasse der Mutter von 2005 bis 2012

| T01-18 | 2005 | 2006 | 2007 | 2008 | 2009 | 2010 | 2011 | 2012 | |
|--------------------------|--------------|--------------|--------------|--------------|--------------|--------------|--------------|--------------|------------------------------|
| Total | 2 745 | 2 803 | 2 792 | 2 895 | 3 029 | 3 087 | 3 147 | 3 131 | Total |
| Suisse | 2 163 | 2 241 | 2 229 | 2 273 | 2 375 | 2 384 | 2 363 | 2 310 | Schweizer |
| Age de la mère < 20 ans | 28 | 20 | 16 | 20 | 19 | 22 | 14 | 18 | Alter der Mutter < 20 Jahre |
| Age de la mère 20-24 ans | 155 | 161 | 152 | 179 | 185 | 184 | 176 | 152 | Alter der Mutter 20-24 Jahre |
| Age de la mère 25-29 ans | 629 | 614 | 586 | 641 | 674 | 618 | 605 | 587 | Alter der Mutter 25-29 Jahre |
| Age de la mère 30-34 ans | 854 | 881 | 930 | 845 | 850 | 937 | 908 | 946 | Alter der Mutter 30-34 Jahre |
| Age de la mère 35-39 ans | 418 | 477 | 455 | 492 | 525 | 512 | 541 | 480 | Alter der Mutter 35-39 Jahre |
| Age de la mère 40+ ans | 79 | 88 | 90 | 96 | 122 | 111 | 119 | 127 | Alter der Mutter 40+ Jahre |
| Etranger | 582 | 562 | 563 | 622 | 654 | 703 | 784 | 821 | Ausländer |
| Age de la mère < 20 ans | 14 | 14 | 12 | 11 | 22 | 15 | 13 | 6 | Alter der Mutter < 20 Jahre |
| Age de la mère 20-24 ans | 134 | 128 | 116 | 122 | 131 | 122 | 132 | 131 | Alter der Mutter 20-24 Jahre |
| Age de la mère 25-29 ans | 192 | 186 | 179 | 199 | 217 | 234 | 276 | 265 | Alter der Mutter 25-29 Jahre |
| Age de la mère 30-34 ans | 152 | 134 | 151 | 184 | 178 | 200 | 234 | 262 | Alter der Mutter 30-34 Jahre |
| Age de la mère 35-39 ans | 72 | 79 | 86 | 81 | 79 | 110 | 105 | 113 | Alter der Mutter 35-39 Jahre |
| Age de la mère 40+ ans | 18 | 21 | 19 | 25 | 27 | 22 | 24 | 44 | Alter der Mutter 40+ Jahre |

Source: Office fédéral de la statistique: Section Démographie et migration, Neuchâtel / Tabl. RA2-009 - Service de la statistique du canton de Fribourg

Quelle: Bundesamt für Statistik: Sektion Demografie und Migration, Neuenburg / Tab. RA2-009 - Amt für Statistik des Kantons Freiburg, t14-551

Enfants nés vivants selon le rang biologique, de 2005 à 2012

Lebendgeborene Kinder nach biologische Rangfolge von 2005 bis 2012

| T01-19 | 2005 | 2006 | 2007 | 2008 | 2009 | 2010 | 2011 | 2012 | |
|--------------------------------|--------------|--------------|--------------|--------------|--------------|--------------|--------------|--------------|----------------------|
| Total | 2 745 | 2 803 | 2 792 | 2 895 | 3 029 | 3 087 | 3 147 | 3 131 | Total |
| 1 ^{er} enfant | 1 419 | 1 422 | 1 381 | 1 471 | 1 491 | 1 516 | 1 515 | 1 452 | 1. Kind |
| 2 ^e enfant | 906 | 952 | 1 010 | 1 009 | 1 073 | 1 134 | 1 192 | 1 186 | 2. Kind |
| 3 ^e enfant | 321 | 335 | 307 | 314 | 352 | 351 | 342 | 385 | 3. Kind |
| 4 ^e enfant | 80 | 76 | 63 | 71 | 84 | 64 | 78 | 79 | 4. Kind |
| 5 ^e enfant | 11 | 11 | 21 | 17 | 19 | 18 | 12 | 19 | 5. Kind |
| 6 ^e enfant | 4 | 4 | 8 | 6 | 5 | 2 | 4 | 5 | 6. Kind |
| 7 ^e enfant | 1 | 1 | 1 | 4 | 1 | 1 | 1 | 1 | 7. Kind |
| 8 ^e enfant et après | 3 | 2 | 1 | 3 | 4 | 1 | 3 | 4 | 8. und weiteres Kind |

Source: Office fédéral de la statistique: Section Démographie et migration, Neuchâtel / Tabl. RA2-004 - Service de la statistique du canton de Fribourg

Quelle: Bundesamt für Statistik: Sektion Demografie und Migration, Neuenburg / Tab. RA2-004 - Amt für Statistik des Kantons Freiburg, t14-029

Fécondité, de 2005 à 2012

Fruchtbarkeit von 2005 bis 2012

| T01-20 | 2005 | 2006 | 2007 | 2008 | 2009 | 2010 | 2011 | 2012 | |
|---|-------|-------|-------|-------|-------|-------|-------|-------|--------------------------|
| Fécondité légitime¹ / Eheliche Fruchtbarkeit¹ | | | | | | | | | |
| Mères | 2 338 | 2 340 | 2 309 | 2 342 | 2 403 | 2 408 | 2 424 | 2 342 | Mütter |
| Enfants du mariage actuel | 4 070 | 4 070 | 4 048 | 4 103 | 4 266 | 4 218 | 4 264 | 4 280 | Kinder aus aktueller Ehe |
| Enfants par mère | 1,74 | 1,74 | 1,75 | 1,75 | 1,78 | 1,75 | 1,76 | 1,83 | Kinder pro Mutter |
| Indicateur conjoncturel de fécondité² / Zusammengefasste Geburtenziffer² | | | | | | | | | |
| Enfants par femme | 1,57 | 1,59 | 1,57 | 1,61 | 1,66 | 1,68 | 1,68 | 1,62 | Kinder pro Frau |

¹Nombre d'enfants légitimes nés vivants par mère mariée / Anzahl lebendgeborener legitimer Kinder pro verheiratete Mutter

²Nombre moyen d'enfants mis au monde par une femme qui serait soumise à chaque âge, durant sa vie féconde, aux conditions de fécondité observées durant l'année considérée

²Durchschnittliche Anzahl Kinder, die eine Frau im Verlauf ihres Lebens zur Welt bringen würde, wenn die altersspezifischen Fruchtbarkeitsverhältnisse eines bestimmten Kalenderjahres zukünftig konstant bleiben würden

Source: Office fédéral de la statistique: Section Démographie et migration, Neuchâtel / Tabl. RA2-006 - Service de la statistique du canton de Fribourg

Quelle: Bundesamt für Statistik: Sektion Demografie und Migration, Neuenburg / Tab. RA2-006 - Amt für Statistik des Kantons Freiburg, t14-030

Reconnaissance de paternité, par âge de l'enfant, de 1990 à 2012

Anerkennungen der Vaterschaft nach Alter des Kindes 1990 bis 2012

Age en mois révolus / Alter in erreichten Monaten

| T01-21 | Total | Avant naissance Vor der Geburt | Après naissance Nach der Geburt | | | | |
|--------|-------|-----------------------------------|------------------------------------|-----------|---------------|----------------|-------------|
| | | | Total | < 1 mois | 1 - 11 mois | 12 - 23 mois | ≥ 24 mois |
| | | | | < 1 Monat | 1 - 11 Monate | 12 - 23 Monate | ≥ 24 Monate |
| 1990 | 140 | 28 | 112 | 31 | 56 | 9 | 16 |
| 1991 | 164 | 34 | 130 | 43 | 66 | 10 | 7 |
| 1992 | 151 | 40 | 111 | 41 | 53 | 9 | 5 |
| 1993 | 150 | 43 | 107 | 37 | 55 | 5 | 7 |
| 1994 | 171 | 53 | 118 | 43 | 54 | 8 | 11 |
| 1995 | 175 | 56 | 119 | 32 | 60 | 12 | 15 |
| 1996 | 184 | 75 | 109 | 42 | 52 | 6 | 9 |
| 1997 | 207 | 70 | 137 | 38 | 72 | 10 | 14 |
| 1998 | 241 | 90 | 151 | 38 | 81 | 15 | 13 |
| 1999 | 225 | 90 | 135 | 41 | 67 | 16 | 9 |
| 2000 | 289 | 112 | 177 | 50 | 96 | 17 | 14 |
| 2001 | 283 | 109 | 174 | 43 | 104 | 7 | 17 |
| 2002 | 258 | 109 | 149 | 28 | 95 | 10 | 12 |
| 2003 | 299 | 138 | 161 | 29 | 98 | 13 | 17 |
| 2004 | 333 | 152 | 181 | 50 | 94 | 17 | 10 |
| 2005 | 398 | 202 | 196 | 55 | 109 | 17 | 15 |
| 2006 | 411 | 225 | 186 | 52 | 108 | 16 | 10 |
| 2007 | 466 | 284 | 182 | 47 | 99 | 18 | 18 |
| 2008 | 520 | 304 | 216 | 57 | 113 | 15 | 31 |
| 2009 | 564 | 344 | 220 | 53 | 122 | 29 | 16 |
| 2010 | 629 | 384 | 245 | 56 | 148 | 21 | 20 |
| 2011 | 677 | 418 | 259 | 69 | 152 | 23 | 15 |
| 2012 | 727 | 449 | 278 | 77 | 156 | 17 | 28 |

Source: Office fédéral de la statistique: Section Démographie et migration, Neuchâtel / Tabl. RA5-001 - Service de la statistique du canton de Fribourg

Quelle: Bundesamt für Statistik: Sektion Demografie und Migration, Neuenburg / Tab. RA5-001 - Amt für Statistik des Kantons Freiburg, t14-572

Décès, par classe d'âges et sexe, de 2003 à 2012

Todesfälle nach Altersklasse und Geschlecht von 2003 bis 2012

Age en années révolues / Alter in vollendeten Jahren

| T01-22 | Total | 0 | 1-4 | 5-9 | 10-14 | 15-19 | 20-29 | 30-39 | 40-49 | 50-59 | 60-69 | 70-79 | 80+ |
|------------------------|-------|----|-----|-----|-------|-------|-------|-------|-------|-------|-------|-------|-------|
| Total | | | | | | | | | | | | | |
| 2003 | 1 934 | 9 | 5 | 1 | 4 | 9 | 25 | 42 | 55 | 144 | 230 | 391 | 1 019 |
| 2004 | 1 918 | 15 | 1 | 2 | 1 | 11 | 21 | 28 | 77 | 141 | 249 | 392 | 980 |
| 2005 | 1 873 | 9 | 1 | 1 | 4 | 8 | 15 | 27 | 57 | 137 | 206 | 404 | 1 004 |
| 2006 | 1 856 | 13 | 6 | 2 | 3 | 7 | 20 | 35 | 59 | 126 | 216 | 394 | 975 |
| 2007 | 1 810 | 8 | 2 | 2 | 1 | 7 | 19 | 20 | 59 | 150 | 231 | 366 | 945 |
| 2008 | 1 762 | 12 | - | - | 2 | 3 | 9 | 24 | 52 | 123 | 235 | 353 | 949 |
| 2009 | 1 906 | 16 | 4 | 3 | 3 | 5 | 17 | 22 | 63 | 131 | 228 | 370 | 1 044 |
| 2010 | 1 893 | 3 | - | 2 | 2 | 6 | 12 | 26 | 63 | 151 | 250 | 373 | 1 005 |
| 2011 | 1 973 | 10 | 2 | 3 | 2 | 6 | 16 | 17 | 70 | 129 | 274 | 359 | 1 085 |
| 2012 | 1 875 | 10 | 3 | - | 1 | 7 | 14 | 16 | 60 | 140 | 282 | 359 | 983 |
| Hommes / Männer | | | | | | | | | | | | | |
| 2003 | 1 002 | 7 | 2 | 1 | 3 | 8 | 18 | 26 | 38 | 95 | 158 | 236 | 410 |
| 2004 | 1 017 | 8 | 1 | 2 | 1 | 10 | 19 | 19 | 46 | 100 | 180 | 235 | 396 |
| 2005 | 955 | 4 | - | - | 3 | 4 | 11 | 18 | 44 | 89 | 147 | 238 | 397 |
| 2006 | 962 | 6 | 4 | - | 2 | 4 | 14 | 26 | 40 | 77 | 156 | 239 | 394 |
| 2007 | 925 | 6 | 1 | 1 | - | 5 | 17 | 13 | 36 | 99 | 166 | 218 | 363 |
| 2008 | 886 | 8 | - | - | 1 | 2 | 5 | 18 | 35 | 80 | 158 | 210 | 369 |
| 2009 | 939 | 7 | 3 | 2 | 2 | 4 | 15 | 17 | 37 | 85 | 160 | 202 | 405 |
| 2010 | 947 | 2 | - | 2 | - | 3 | 8 | 17 | 43 | 95 | 165 | 220 | 392 |
| 2011 | 1 041 | 9 | 1 | 2 | - | 4 | 11 | 11 | 39 | 84 | 192 | 239 | 449 |
| 2012 | 916 | 9 | 3 | - | 1 | 5 | 7 | 11 | 38 | 86 | 179 | 209 | 368 |
| Femmes / Frauen | | | | | | | | | | | | | |
| 2003 | 932 | 2 | 3 | - | 1 | 1 | 7 | 16 | 17 | 49 | 72 | 155 | 609 |
| 2004 | 901 | 7 | - | - | - | 1 | 2 | 9 | 31 | 41 | 69 | 157 | 584 |
| 2005 | 918 | 5 | 1 | 1 | 1 | 4 | 4 | 9 | 13 | 48 | 59 | 166 | 607 |
| 2006 | 894 | 7 | 2 | 2 | 1 | 3 | 6 | 9 | 19 | 49 | 60 | 155 | 581 |
| 2007 | 885 | 2 | 1 | 1 | 1 | 2 | 2 | 7 | 23 | 51 | 65 | 148 | 582 |
| 2008 | 876 | 4 | - | - | 1 | 1 | 4 | 6 | 17 | 43 | 77 | 143 | 580 |
| 2009 | 967 | 9 | 1 | 1 | 1 | 1 | 2 | 5 | 26 | 46 | 68 | 168 | 639 |
| 2010 | 946 | 1 | - | - | 2 | 3 | 4 | 9 | 20 | 56 | 85 | 153 | 613 |
| 2011 | 932 | 1 | 1 | 1 | 2 | 2 | 5 | 6 | 31 | 45 | 82 | 120 | 636 |
| 2012 | 959 | 1 | - | - | - | 2 | 7 | 5 | 22 | 54 | 103 | 150 | 615 |

Source: Office fédéral de la statistique: Section Démographie et migration, Neuchâtel / Tabl. RA4-002 - Service de la statistique du canton de Fribourg

Quelle: Bundesamt für Statistik: Sektion Demografie und Migration, Neuenburg / Tab. RA4-002 - Amt für Statistik des Kantons Freiburg, t14-031

Mariages, selon la nationalité des fiancés, de 1994 à 2012

Heiraten nach Nationalität der Ehepartner von 1994 bis 2012

| T01-23 | Total | Mariage entre Suisses | Mariage entre étrangers | Mariage mixte / Gemischte Heirat | | |
|--------|-------|----------------------------|----------------------------|----------------------------------|---|--|
| | | Heirat zwischen Schweizern | Heirat zwischen Ausländern | Total | Entre Suisse et étrangère Zwischen Schweizer und Ausländerin | Entre étranger et Suisse Zwischen Ausländer und Schweizerin |
| 1994 | 1 392 | 994 | 97 | 301 | 205 | 96 |
| 1995 | 1 322 | 946 | 114 | 262 | 186 | 76 |
| 1996 | 1 424 | 951 | 131 | 342 | 255 | 87 |
| 1997 | 1 333 | 904 | 131 | 298 | 207 | 91 |
| 1998 | 1 386 | 938 | 145 | 303 | 207 | 96 |
| 1999 | 1 375 | 897 | 143 | 335 | 223 | 112 |
| 2000 | 1 407 | 912 | 136 | 359 | 243 | 116 |
| 2001 | 1 380 | 812 | 149 | 419 | 252 | 167 |
| 2002 | 1 363 | 788 | 145 | 430 | 259 | 171 |
| 2003 | 1 511 | 867 | 149 | 495 | 285 | 210 |
| 2004 | 1 327 | 794 | 127 | 406 | 245 | 161 |
| 2005 | 1 384 | 812 | 137 | 435 | 265 | 170 |
| 2006 | 1 320 | 767 | 105 | 448 | 276 | 172 |
| 2007 | 1 324 | 806 | 100 | 418 | 231 | 187 |
| 2008 | 1 343 | 841 | 86 | 416 | 248 | 168 |
| 2009 | 1 373 | 848 | 107 | 418 | 245 | 173 |
| 2010 | 1 383 | 841 | 132 | 410 | 240 | 170 |
| 2011 | 1 363 | 845 | 113 | 405 | 242 | 163 |
| 2012 | 1 396 | 888 | 119 | 389 | 223 | 166 |

Source: Office fédéral de la statistique: Section Démographie et migration, Neuchâtel / Tabl. RA1-001 - Service de la statistique du canton de Fribourg

Quelle: Bundesamt für Statistik: Sektion Demografie und Migration, Neuenburg / Tab. RA1-001 - Amt für Statistik des Kantons Freiburg, t14-032

Mariages entre Suisses et étrangers, selon leur pays d'origine, de 2003 à 2012

Heiraten zwischen Schweizern und Ausländern nach ihrem Heimatstaat von 2003 bis 2012

| T01-24 | Total | France Frankreich | Italie Italien | Kosovo Kosovo | Portugal Portugal | Allemagne Deutschland | Brésil Brasilien | Thaïlande Thailand | Turquie Türkei | Autre Übrige |
|---|-------|----------------------|-------------------|------------------|----------------------|--------------------------|---------------------|-----------------------|-------------------|-----------------|
| Mari suisse et épouse étrangère / Ehemann Schweizer, Ehefrau Ausländerin | | | | | | | | | | |
| 2003 | 285 | 27 | 8 | - | 7 | 5 | 17 | 23 | 4 | 194 |
| 2004 | 245 | 17 | 3 | - | 14 | 9 | 23 | 12 | 2 | 165 |
| 2005 | 265 | 19 | 16 | - | 6 | 10 | 26 | 7 | 6 | 175 |
| 2006 | 276 | 22 | 7 | - | 8 | 12 | 24 | 19 | 12 | 172 |
| 2007 | 231 | 15 | 4 | - | 8 | 12 | 20 | 5 | 5 | 162 |
| 2008 | 248 | 17 | 8 | 5 | 12 | 12 | 22 | 14 | 9 | 149 |
| 2009 | 245 | 26 | 13 | 8 | 12 | 9 | 16 | 12 | 7 | 142 |
| 2010 | 240 | 21 | 8 | 12 | 10 | 10 | 14 | 11 | 7 | 147 |
| 2011 | 242 | 21 | 10 | 7 | 11 | 22 | 18 | 4 | 8 | 141 |
| 2012 | 223 | 27 | 11 | 11 | 9 | 11 | 14 | 15 | 4 | 121 |
| Mari étranger et épouse suisse / Ehemann Ausländer, Ehefrau Schweizerin | | | | | | | | | | |
| 2003 | 210 | 13 | 25 | - | 10 | 5 | 4 | - | 21 | 132 |
| 2004 | 161 | 16 | 21 | - | 9 | 3 | 1 | - | 17 | 94 |
| 2005 | 170 | 13 | 20 | - | 8 | 3 | 2 | - | 19 | 105 |
| 2006 | 172 | 20 | 18 | - | 11 | 6 | 2 | - | 12 | 103 |
| 2007 | 187 | 22 | 14 | - | 23 | 10 | 1 | - | 15 | 102 |
| 2008 | 168 | 14 | 9 | 10 | 24 | 11 | 3 | - | 16 | 81 |
| 2009 | 173 | 18 | 17 | 17 | 15 | 5 | 3 | - | 17 | 81 |
| 2010 | 170 | 25 | 14 | 20 | 17 | 4 | - | - | 11 | 79 |
| 2011 | 163 | 21 | 10 | 18 | 22 | 3 | 3 | - | 7 | 79 |
| 2012 | 166 | 27 | 22 | 18 | 15 | 9 | 1 | - | 9 | 65 |

Source: Office fédéral de la statistique: Section Démographie et migration, Neuchâtel / Tabl. RA1-002/003 - Service de la statistique du canton de Fribourg

Quelle: Bundesamt für Statistik: Sektion Demografie und Migration, Neuenburg / Tab. RA1-002/003 - Amt für Statistik des Kantons Freiburg, t14-033

Nouveaux mariés, selon le sexe et l'état civil des fiancés, de 2003 à 2012

Eheschliessende nach Geschlecht und Zivilstand von 2003 bis 2012

| T01-25 | Hommes / Männer | | | | Femmes / Frauen | | | |
|--------|-----------------|----------------------|-------------------|-----------------------|-----------------|----------------------|--------------------|------------------------|
| | Total | Célibataire Ledig | Veuf Verwitwet | Divorcé Geschieden | Total | Célibataire Ledig | Veuve Verwitwet | Divorcée Geschieden |
| 2003 | 1 511 | 1 179 | 25 | 307 | 1 511 | 1 178 | 22 | 311 |
| 2004 | 1 327 | 1 044 | 13 | 270 | 1 327 | 1 054 | 20 | 253 |
| 2005 | 1 384 | 1 061 | 22 | 301 | 1 384 | 1 077 | 11 | 296 |
| 2006 | 1 320 | 1 034 | 11 | 275 | 1 320 | 1 067 | 9 | 244 |
| 2007 | 1 324 | 1 012 | 21 | 291 | 1 324 | 1 066 | 13 | 245 |
| 2008 | 1 343 | 1 056 | 10 | 277 | 1 343 | 1 077 | 10 | 256 |
| 2009 | 1 373 | 1 067 | 15 | 291 | 1 373 | 1 087 | 9 | 277 |
| 2010 | 1 383 | 1 108 | 12 | 263 | 1 383 | 1 121 | 5 | 257 |
| 2011 | 1 363 | 1 052 | 17 | 294 | 1 363 | 1 103 | 7 | 253 |
| 2012 | 1 396 | 1 082 | 16 | 298 | 1 396 | 1 126 | 10 | 260 |

Source: Office fédéral de la statistique: Section Démographie et migration, Neuchâtel / Tabl. RA1-004/005 - Service de la statistique du canton de Fribourg

Quelle: Bundesamt für Statistik: Sektion Demografie und Migration, Neuenburg / Tab. RA1-004/005 - Amt für Statistik des Kantons Freiburg, t14-034

Nouveaux mariés, par classe d'âges quinquennale et sexe, de 2003 à 2012

Neuvermählte nach Altersklasse (5 Jahre) und Geschlecht von 2003 bis 2012

Age en années révolues / Alter in vollendeten Jahren

| T01-26 | Total | -19 | 20-24 | 25-29 | 30-34 | 35-39 | 40-44 | 45-49 | 50-54 | 55-59 | 60+ |
|------------------------|-------|-----|-------|-------|-------|-------|-------|-------|-------|-------|-----|
| Total | | | | | | | | | | | |
| 2003 | 3 022 | 53 | 437 | 904 | 728 | 375 | 202 | 134 | 85 | 57 | 47 |
| 2004 | 2 654 | 45 | 407 | 807 | 655 | 330 | 158 | 120 | 57 | 46 | 29 |
| 2005 | 2 768 | 42 | 360 | 810 | 671 | 359 | 213 | 129 | 82 | 62 | 40 |
| 2006 | 2 640 | 36 | 363 | 805 | 660 | 335 | 186 | 108 | 70 | 44 | 33 |
| 2007 | 2 648 | 37 | 313 | 778 | 690 | 367 | 204 | 115 | 72 | 41 | 31 |
| 2008 | 2 686 | 39 | 372 | 779 | 658 | 372 | 180 | 129 | 77 | 43 | 37 |
| 2009 | 2 746 | 29 | 333 | 855 | 655 | 354 | 205 | 127 | 79 | 54 | 55 |
| 2010 | 2 766 | 28 | 359 | 835 | 692 | 375 | 190 | 124 | 75 | 48 | 40 |
| 2011 | 2 726 | 29 | 283 | 810 | 687 | 401 | 196 | 115 | 104 | 57 | 44 |
| 2012 | 2 792 | 14 | 271 | 855 | 670 | 392 | 237 | 145 | 104 | 49 | 55 |
| Hommes / Männer | | | | | | | | | | | |
| 2003 | 1 511 | 8 | 151 | 394 | 436 | 212 | 114 | 68 | 54 | 40 | 34 |
| 2004 | 1 327 | 10 | 131 | 395 | 331 | 192 | 103 | 77 | 34 | 29 | 25 |
| 2005 | 1 384 | 7 | 116 | 352 | 365 | 224 | 128 | 69 | 53 | 40 | 30 |
| 2006 | 1 320 | 6 | 128 | 352 | 351 | 196 | 112 | 70 | 45 | 34 | 26 |
| 2007 | 1 324 | 6 | 106 | 339 | 361 | 209 | 133 | 74 | 46 | 26 | 24 |
| 2008 | 1 343 | 7 | 126 | 343 | 367 | 210 | 110 | 78 | 45 | 28 | 29 |
| 2009 | 1 373 | 1 | 115 | 371 | 363 | 211 | 126 | 64 | 49 | 33 | 40 |
| 2010 | 1 383 | 6 | 126 | 361 | 376 | 212 | 112 | 82 | 44 | 31 | 33 |
| 2011 | 1 363 | 4 | 90 | 370 | 348 | 231 | 116 | 69 | 63 | 38 | 34 |
| 2012 | 1 396 | 1 | 92 | 375 | 346 | 224 | 135 | 85 | 60 | 37 | 41 |
| Femmes / Frauen | | | | | | | | | | | |
| 2003 | 1 511 | 45 | 286 | 510 | 292 | 163 | 88 | 66 | 31 | 17 | 13 |
| 2004 | 1 327 | 35 | 276 | 412 | 324 | 138 | 55 | 43 | 23 | 17 | 4 |
| 2005 | 1 384 | 35 | 244 | 458 | 306 | 135 | 85 | 60 | 29 | 22 | 10 |
| 2006 | 1 320 | 30 | 235 | 453 | 309 | 139 | 74 | 38 | 25 | 10 | 7 |
| 2007 | 1 324 | 31 | 207 | 439 | 329 | 158 | 71 | 41 | 26 | 15 | 7 |
| 2008 | 1 343 | 32 | 246 | 436 | 291 | 162 | 70 | 51 | 32 | 15 | 8 |
| 2009 | 1 373 | 28 | 218 | 484 | 292 | 143 | 79 | 63 | 30 | 21 | 15 |
| 2010 | 1 383 | 22 | 233 | 474 | 316 | 163 | 78 | 42 | 31 | 17 | 7 |
| 2011 | 1 363 | 25 | 193 | 440 | 339 | 170 | 80 | 46 | 41 | 19 | 10 |
| 2012 | 1 396 | 13 | 179 | 480 | 324 | 168 | 102 | 60 | 44 | 12 | 14 |

Source: Office fédéral de la statistique: Section Démographie et migration, Neuchâtel / Tabl. RA1-006/007 - Service de la statistique du canton de Fribourg

Quelle: Bundesamt für Statistik: Sektion Demografie und Migration, Neuenburg / Tab. RA1-006/007 - Amt für Statistik des Kantons Freiburg, t14-035

Partenariats enregistrés et dissolutions du partenariat, de 2007 à 2012
 Eingetragene Partnerschaften und Auflösung der Partnerschaft von 2007 bis 2012

| T01-27 | Partenariats enregistrés Eingetragene Partnerschaften | | | Dissolutions du partenariat Auflösung der Partnerschaft | | |
|--------|--|------------------------|------------------------|--|------------------------|------------------------|
| | Total | Couple d'hommes | Couple de femmes | Total | Couple d'hommes | Couple de femmes |
| | | Beide Partner männlich | Beide Partner weiblich | | Beide Partner männlich | Beide Partner weiblich |
| 2007 | 45 | 34 | 11 | - | - | - |
| 2008 | 33 | 21 | 12 | 1 | 1 | - |
| 2009 | 12 | 8 | 4 | 1 | 1 | - |
| 2010 | 18 | 9 | 9 | 1 | - | 1 |
| 2011 | 14 | 7 | 7 | 3 | 2 | 1 |
| 2012 | 17 | 7 | 10 | 4 | 4 | - |

Source: Office fédéral de la statistique: Section Démographie et migration, Neuchâtel / Tabl. RA8-001et RA9-001 - Service de la statistique du canton de Fribourg
 Quelle: Bundesamt für Statistik: Sektion Demografie und Migration, Neuenburg / Tab. RA8-001et RA9-001 - Amt für Statistik des Kantons Freiburg, t14-574

Divorces selon la durée du mariage, indicateur conjoncturel de divortialité et enfants mineurs touchés, de 2002 à 2012¹
 Scheidungen nach Ehedauer, zusammengefasste Scheidungsziffer und betroffene minderjährige Kinder von 2002 bis 2012¹

| T01-28 | Divorces selon la durée du mariage, en années révolues Scheidungen nach Ehedauer, in vollendeten Jahren | | | | | | | | Indicateur conjoncturel de divortialité ² Zusammen- gefasste Schei- dungsziffer ² | Enfants mineurs touchés Betroffene minderjährige Kinder |
|--------|--|-----|-----|-----|-------|-------|-------|-----|--|--|
| | Total | 0-1 | 2-5 | 6-9 | 10-14 | 15-19 | 20-24 | 25+ | | |
| 2002 | 543 | 10 | 100 | 129 | 107 | 72 | 48 | 77 | 41,6 | 514 |
| 2003 | 569 | 18 | 84 | 141 | 126 | 68 | 58 | 74 | 43,6 | 516 |
| 2004 | 626 | 16 | 95 | 138 | 151 | 102 | 58 | 66 | 47,5 | 606 |
| 2005 | 713 | 17 | 131 | 153 | 137 | 103 | 68 | 104 | 54,3 | 576 |
| 2006 | 674 | 10 | 113 | 140 | 140 | 117 | 72 | 82 | 50,6 | 621 |
| 2007 | 695 | 9 | 123 | 131 | 130 | 115 | 84 | 103 | 52,6 | 602 |
| 2008 | 692 | 16 | 106 | 144 | 120 | 102 | 79 | 125 | 52,5 | 524 |
| 2009 | 698 | 9 | 118 | 177 | 112 | 111 | 72 | 99 | 52,0 | 561 |
| 2010 | 730 | 9 | 127 | 159 | 132 | 109 | 73 | 121 | 54,8 | 610 |
| 2011 | 679 | 14 | 77 | 188 | 109 | 112 | 107 | 72 | 49,9 | 646 |
| 2012 | 657 | 13 | 91 | 134 | 122 | 97 | 85 | 115 | 49,1 | 559 |

¹Dès 2011, la statistique des divorces ne se base plus sur les jugements rendus par les tribunaux, mais sur le registre informatisé de l'état civil (Infostar). Ainsi, l'enregistrement des divorces de couples étrangers par les offices d'état civil n'est obligatoire que si les données de ces personnes sont déjà disponibles dans le système

¹Ab 2011 basiert die Scheidungsstatistik nicht mehr direkt auf den Urteilen der Gerichte, sondern auf den im elektronischen Zivilstandsregister (Infostar) enthaltenen Eintragungen. Das Zivilstandsamt ist nur dann verpflichtet, die Scheidungen von ausländischen Paaren zu erfassen, wenn die Daten der betroffenen Personen im System bereits vorhanden sind

²Proportion de mariages dissous par divorce, parmi un ensemble de mariages qui seraient soumis, à chaque durée de mariage, aux conditions de divortialité observées durant l'année considérée

²Durchschnittlicher Prozentanteil der Ehen, die im Laufe der Zeit geschieden würden, wenn sie das Scheidungsverhalten der verschiedenen Heiratsjahrgänge in einem bestimmten Kalenderjahr aufweisen würden

Source: Office fédéral de la statistique: Section Démographie et migration, Neuchâtel / Tabl. RA6-001/004 - Service de la statistique du canton de Fribourg
 Quelle: Bundesamt für Statistik: Sektion Demografie und Migration, Neuenburg / Tab. RA6-001/004 - Amt für Statistik des Kantons Freiburg, t14-036

Divorces¹, selon l'âge des époux au moment du divorce, en 2012
 Scheidungen¹ nach Alter der Ehegatten zum Zeitpunkt der Scheidung 2012

| T01-29 Age du mari, en années révolues Alter des Ehemannes, in vollendeten Jahren | Total | Age de l'épouse, en années révolues / Alter der Ehefrau, in vollendeten Jahren | | | | | | |
|--|------------|--|-----------|-----------|------------|------------|------------|------------|
| | | < 25 | 25-29 | 30-34 | 35-39 | 40-44 | 45-49 | 50+ |
| Total | 657 | 10 | 46 | 81 | 113 | 109 | 125 | 173 |
| < 25 | 4 | 3 | - | 1 | - | - | - | - |
| 25 - 29 | 32 | 4 | 16 | 8 | 3 | - | 1 | - |
| 30 - 34 | 49 | 1 | 13 | 22 | 8 | 2 | 3 | - |
| 35 - 39 | 106 | 2 | 12 | 25 | 49 | 8 | 2 | 8 |
| 40 - 44 | 112 | - | 3 | 15 | 33 | 44 | 14 | 3 |
| 45 - 49 | 126 | - | 1 | 9 | 13 | 35 | 43 | 25 |
| 50 + | 228 | - | 1 | 1 | 7 | 20 | 62 | 137 |

¹Cette statistique se base sur le registre informatisé de l'état civil (Infostar). L'enregistrement des divorces de couples étrangers par les offices d'état civil n'est obligatoire que si les données de ces personnes sont déjà disponibles dans le système.

¹Diese Statistik basiert auf den im elektronischen Zivilstandsregister (Infostar) enthaltenen Eintragungen. Das Zivilstandsamt ist nur dann verpflichtet, die Scheidungen von ausländischen Paaren zu erfassen, wenn die Daten der betroffenen Personen im System bereits vorhanden sind.

Source: Office fédéral de la statistique: Section Démographie et migration, Neuchâtel / Tabl. RA6-007 - Service de la statistique du canton de Fribourg
 Quelle: Bundesamt für Statistik: Sektion Demografie und Migration, Neuenburg / Tab. RA6-007 - Amt für Statistik des Kantons Freiburg, t14-038

Mouvement migratoire de la population résidente permanente, par nationalité, de 2000 à 2012

Wanderungsbewegung der ständigen Wohnbevölkerung nach Nationalität von 2000 bis 2012

| T01-30 | Mouvement migratoire / Wanderungsbewegung | | | | | | | | | | | Changement de type de population ¹ Änderung des Bevöl- kerungstyps ¹ |
|------------------------------|---|----------------------|----------------------|----------------------|---------------------|---------------------|---------------------|---------------------|------------------------------------|----------------------|--------------------|---|
| | Arrivées / Zuzüger | | | | Départs / Wegzüger | | | | Solde migratoire / Wanderungssaldo | | | |
| | Total | Inter- nationales | Inter- cantonales | Inter- communales | Total | Inter- nationaux | Inter- cantonaux | Inter- communaux | Total | Inter- national | Inter- cantonal | |
| | Inter- nationale | Inter- kantonale | Inter- kommunale | | Inter- nationale | Inter- kantonale | Inter- kommunale | | Inter- nationaler | Inter- kantonaler | | |
| Total | | | | | | | | | | | | |
| 2000 | 17 535 | 2 688 | 4 099 | 10 748 | 16 532 | 2 279 | 3 505 | 10 748 | 1 003 | 409 | 594 | 171 |
| 2001 ^f | 18 290 | 3 103 | 4 458 | 10 729 | 16 282 | 2 088 | 3 465 | 10 729 | 2 008 | 1 015 | 993 | 146 |
| 2002 ^f | 19 068 | 3 237 | 4 753 | 11 078 | 16 728 | 2 183 | 3 467 | 11 078 | 2 340 | 1 054 | 1 286 | 556 |
| 2003 | 18 327 | 2 657 | 4 517 | 11 153 | 16 731 | 1 939 | 3 639 | 11 153 | 1 596 | 718 | 878 | 1 006 |
| 2004 | 18 487 | 2 164 | 5 014 | 11 309 | 16 887 | 2 057 | 3 521 | 11 309 | 1 600 | 107 | 1 493 | 1 374 |
| 2005 | 18 225 | 2 086 | 5 068 | 11 071 | 16 729 | 2 064 | 3 594 | 11 071 | 1 496 | 22 | 1 474 | 1 289 |
| 2006 | 18 862 | 2 113 | 5 105 | 11 644 | 17 536 | 2 132 | 3 760 | 11 644 | 1 326 | -19 | 1 345 | 1 484 |
| 2007 | 20 310 | 3 099 | 5 278 | 11 933 | 17 897 | 2 149 | 3 815 | 11 933 | 2 413 | 950 | 1 463 | 1 920 |
| 2008 | 21 333 | 3 807 | 5 683 | 11 843 | 17 768 | 2 104 | 3 821 | 11 843 | 3 565 | 1 703 | 1 862 | 850 |
| 2009 | 21 350 | 3 601 | 5 814 | 11 935 | 18 265 | 2 257 | 4 073 | 11 935 | 3 085 | 1 344 | 1 741 | 729 |
| 2010 | 22 101 | 3 490 | 6 121 | 12 490 | 19 030 | 2 509 | 4 031 | 12 490 | 3 071 | 981 | 2 090 | 680 |
| 2011 | 23 971 | 4 514 | 6 664 | 12 793 | 19 729 | 2 429 | 4 507 | 12 793 | 4 242 | 2 085 | 2 157 | 609 |
| 2012 | 25 122 | 5 062 | 6 523 | 13 537 | 20 367 | 2 501 | 4 329 | 13 537 | 4 755 | 2 561 | 2 194 | 899 |
| Suisses / Schweizer | | | | | | | | | | | | |
| 2000 | 12 586 | 528 | 3 489 | 8 569 | 11 952 | 646 | 2 737 | 8 569 | 634 | -118 | 752 | - |
| 2001 ^f | 12 751 | 498 | 3 634 | 8 619 | 11 889 | 555 | 2 715 | 8 619 | 862 | -57 | 919 | - |
| 2002 ^f | 12 891 | 537 | 3 732 | 8 622 | 11 950 | 630 | 2 698 | 8 622 | 941 | -93 | 1 034 | - |
| 2003 | 12 733 | 500 | 3 573 | 8 660 | 12 068 | 593 | 2 815 | 8 660 | 665 | -93 | 758 | - |
| 2004 | 13 069 | 471 | 3 948 | 8 650 | 11 877 | 546 | 2 681 | 8 650 | 1 192 | -75 | 1 267 | - |
| 2005 | 12 835 | 461 | 3 962 | 8 412 | 11 775 | 608 | 2 755 | 8 412 | 1 060 | -147 | 1 207 | - |
| 2006 | 13 430 | 608 | 3 999 | 8 823 | 12 331 | 657 | 2 851 | 8 823 | 1 099 | -49 | 1 148 | - |
| 2007 | 13 604 | 546 | 4 090 | 8 968 | 12 505 | 617 | 2 920 | 8 968 | 1 099 | -71 | 1 170 | - |
| 2008 | 13 459 | 600 | 4 269 | 8 590 | 12 106 | 659 | 2 857 | 8 590 | 1 353 | -59 | 1 412 | - |
| 2009 | 13 670 | 668 | 4 280 | 8 722 | 12 449 | 706 | 3 021 | 8 722 | 1 221 | -38 | 1 259 | - |
| 2010 | 14 169 | 583 | 4 390 | 9 196 | 12 813 | 644 | 2 973 | 9 196 | 1 356 | -61 | 1 417 | - |
| 2011 | 14 348 | 671 | 4 567 | 9 110 | 12 986 | 699 | 3 177 | 9 110 | 1 362 | -28 | 1 390 | - |
| 2012 | 14 544 | 755 | 4 359 | 9 430 | 13 105 | 655 | 3 020 | 9 430 | 1 439 | 100 | 1 339 | - |
| Etrangers / Ausländer | | | | | | | | | | | | |
| 2000 | 4 949 | 2 160 | 610 | 2 179 | 4 580 | 1 633 | 768 | 2 179 | 369 | 527 | -158 | 171 |
| 2001 ^f | 5 539 | 2 605 | 824 | 2 110 | 4 393 | 1 533 | 750 | 2 110 | 1 146 | 1 072 | 74 | 146 |
| 2002 ^f | 6 177 | 2 700 | 1 021 | 2 456 | 4 778 | 1 553 | 769 | 2 456 | 1 399 | 1 147 | 252 | 556 |
| 2003 | 5 594 | 2 157 | 944 | 2 493 | 4 663 | 1 346 | 824 | 2 493 | 931 | 811 | 120 | 1 006 |
| 2004 | 5 418 | 1 693 | 1 066 | 2 659 | 5 010 | 1 511 | 840 | 2 659 | 408 | 182 | 226 | 1 374 |
| 2005 | 5 390 | 1 625 | 1 106 | 2 659 | 4 954 | 1 456 | 839 | 2 659 | 436 | 169 | 267 | 1 289 |
| 2006 | 5 432 | 1 505 | 1 106 | 2 821 | 5 205 | 1 475 | 909 | 2 821 | 227 | 30 | 197 | 1 484 |
| 2007 | 6 706 | 2 553 | 1 188 | 2 965 | 5 392 | 1 532 | 895 | 2 965 | 1 314 | 1 021 | 293 | 1 920 |
| 2008 | 7 874 | 3 207 | 1 414 | 3 253 | 5 662 | 1 445 | 964 | 3 253 | 2 212 | 1 762 | 450 | 850 |
| 2009 | 7 680 | 2 933 | 1 534 | 3 213 | 5 816 | 1 551 | 1 052 | 3 213 | 1 864 | 1 382 | 482 | 729 |
| 2010 | 7 932 | 2 907 | 1 731 | 3 294 | 6 217 | 1 865 | 1 058 | 3 294 | 1 715 | 1 042 | 673 | 680 |
| 2011 | 9 623 | 3 843 | 2 097 | 3 683 | 6 743 | 1 730 | 1 330 | 3 683 | 2 880 | 2 113 | 767 | 609 |
| 2012 | 10 578 | 4 307 | 2 164 | 4 107 | 7 262 | 1 846 | 1 309 | 4 107 | 3 316 | 2 461 | 855 | 899 |

¹Solde des changements entre la population résidente permanente et non permanente pour la population étrangère

¹Saldo der Wechsel zwischen der ständigen und der nichtständigen Wohnbevölkerung für die ausländische Bevölkerung

Source: Office fédéral de la statistique: Section Démographie et migration, Neuchâtel

Quelle: Bundesamt für Statistik: Sektion Demografie und Migration, Neuenburg, t14-566

Acquisition de la nationalité suisse par des étrangers, selon leur sexe et le mode d'acquisition, de 1991 à 2012

Erwerb des Schweizer Bürgerrechts durch Ausländer nach ihrem Geschlecht und der Erwerbsart von 1991 bis 2012

Etrangers résidant dans le canton / Ausländer, wohnhaft im Kanton

| T01-31 | 1991 | 1996 | 2001 | 2006 | 2007 | 2008 | 2009 | 2010 | 2011 | 2012 | |
|---|------------|------------|------------|------------|------------|--------------|------------|------------|------------|------------|--|
| Total | 179 | 443 | 727 | 675 | 844 | 1 176 | 734 | 763 | 686 | 703 | Total |
| Naturalisation ordinaire | 58 | 237 | 427 | 369 | 608 | 923 | 520 | 497 | 452 | 395 | Ordentliche Einbürgerung |
| Réintégration | 1 | 2 | - | - | 1 | - | 1 | - | 1 | - | Wiedereinbürgerung |
| Naturalisation facilitée ¹ | 81 | 170 | 252 | 269 | 212 | 215 | 185 | 238 | 215 | 282 | Erleichterte Einbürgerung ¹ |
| Reconnaissance de la citoyenneté suisse | 6 | 2 | 12 | 10 | 7 | 13 | 11 | 10 | 10 | 13 | Anerkennung des Schweizer Bürgerrechts |
| Adoption | 33 | 32 | 36 | 27 | 16 | 25 | 17 | 18 | 8 | 13 | Adoption |
| Hommes | 61 | 256 | 344 | 308 | 387 | 553 | 342 | 314 | 296 | 319 | Männer |
| Naturalisation ordinaire | 36 | 105 | 208 | 187 | 293 | 458 | 248 | 225 | 210 | 196 | Ordentliche Einbürgerung |
| Réintégration | - | 1 | - | - | 1 | - | - | - | - | - | Wiedereinbürgerung |
| Naturalisation facilitée | 10 | 134 | 110 | 95 | 82 | 76 | 83 | 77 | 75 | 113 | Erleichterte Einbürgerung |
| Reconnaissance de la citoyenneté suisse | 2 | 2 | 8 | 9 | 3 | 4 | 3 | 3 | 5 | 5 | Anerkennung des Schweizer Bürgerrechts |
| Adoption | 13 | 14 | 18 | 17 | 8 | 15 | 8 | 9 | 6 | 5 | Adoption |
| Femmes | 118 | 187 | 383 | 367 | 457 | 623 | 392 | 449 | 390 | 384 | Frauen |
| Naturalisation ordinaire | 22 | 132 | 219 | 182 | 315 | 465 | 272 | 272 | 242 | 199 | Ordentliche Einbürgerung |
| Réintégration | 1 | 1 | - | - | - | - | 1 | - | 1 | - | Wiedereinbürgerung |
| Naturalisation facilitée ¹ | 71 | 36 | 142 | 174 | 130 | 139 | 102 | 161 | 140 | 169 | Erleichterte Einbürgerung ¹ |
| Reconnaissance de la citoyenneté suisse | 4 | - | 4 | 1 | 4 | 9 | 8 | 7 | 5 | 8 | Anerkennung des Schweizer Bürgerrechts |
| Adoption | 20 | 18 | 18 | 10 | 8 | 10 | 9 | 9 | 2 | 8 | Adoption |

¹En 1991, y compris 67 mariages avec un Suisse / Im Jahr 1991, inbegriffen 67 Heiraten mit Schweizer

Source: Statistique de la population résidente de nationalité étrangère (PETRA) 1991-2010 / Statistique de la population et des ménages (STATPOP) 2011-2012 - Office fédéral de la statistique, Neuchâtel
Quelle: Statistik der ausländischen Wohnbevölkerung (PETRA) 1991-2010 / Statistik der Bevölkerung und der Haushalte (STATPOP) 2011-2012 - Bundesamt für Statistik, Neuenburg, t14-039

Acquisition de la nationalité suisse par des étrangers, selon leur nationalité antérieure, de 1991 à 2012

Erwerb des Schweizer Bürgerrechts durch Ausländer nach ihrer früheren Staatsangehörigkeit von 1991 bis 2012

Etrangers résidant dans le canton / Ausländer, wohnhaft im Kanton

| T01-32 | 1991 | 1996 | 2001 | 2006 | 2007 | 2008 | 2009 | 2010 | 2011 | 2012 | |
|----------------------------------|------------|------------|------------|------------|------------|--------------|------------|------------|------------|------------|------------------------------|
| Total | 179 | 443 | 727 | 675 | 844 | 1 176 | 734 | 763 | 686 | 703 | Total |
| Europe | 119 | 253 | 493 | 452 | 562 | 869 | 551 | 575 | 505 | 475 | Europa |
| Serbie | ... | ... | ... | ... | ... | ... | ... | 91 | 46 | 64 | Serbien |
| France | 33 | 41 | 54 | 43 | 46 | 62 | 63 | 68 | 83 | 62 | Frankreich |
| Portugal | 4 | 21 | 23 | 28 | 52 | 69 | 68 | 77 | 100 | 60 | Portugal |
| Italie | 26 | 64 | 82 | 44 | 24 | 63 | 56 | 57 | 61 | 59 | Italien |
| Kosovo | ... | ... | ... | ... | ... | ... | ... | 14 | 22 | 39 | Kosovo |
| Allemagne | 4 | 6 | 8 | 19 | 14 | 42 | 40 | 48 | 49 | 35 | Deutschland |
| Bosnie et Herzégovine | ... | ... | 17 | 27 | 23 | 62 | 27 | 20 | 8 | 27 | Bosnien und Herzegowina |
| Turquie | 1 | 35 | 92 | 23 | 40 | 60 | 41 | 21 | 21 | 21 | Türkei |
| Macédoine | ... | 2 | 43 | 33 | 65 | 97 | 27 | 45 | 18 | 16 | Mazedonien |
| Belgique | 9 | 4 | 1 | 1 | 5 | 12 | 14 | 11 | 1 | 16 | Belgien |
| Espagne | 14 | 17 | 10 | 12 | 29 | 27 | 24 | 41 | 28 | 13 | Spanien |
| Autres pays d'Europe | 28 | 63 | 163 | 222 | 264 | 375 | 191 | 82 | 68 | 63 | Übriges Europa |
| Afrique | 8 | 72 | 93 | 85 | 131 | 146 | 75 | 99 | 91 | 118 | Afrika |
| Cameroun | - | - | 3 | 17 | 15 | 7 | 9 | 12 | 13 | 25 | Kamerun |
| Maroc | 3 | 11 | 18 | 22 | 15 | 18 | 3 | 14 | 16 | 22 | Marokko |
| République démocratique du Congo | - | 4 | 21 | 3 | 16 | 14 | 7 | 6 | 13 | 13 | Demokratische Republik Kongo |
| Autres pays d'Afrique | 5 | 57 | 51 | 43 | 85 | 107 | 56 | 67 | 49 | 58 | Übriges Afrika |
| Amérique | 26 | 43 | 61 | 71 | 48 | 65 | 54 | 50 | 55 | 55 | Amerika |
| Brésil | 3 | 6 | 13 | 16 | 13 | 15 | 7 | 16 | 13 | 12 | Brasilien |
| Autres pays d'Amérique | 23 | 37 | 48 | 55 | 35 | 50 | 47 | 34 | 42 | 43 | Übriges Amerika |
| Asie | 26 | 75 | 77 | 67 | 102 | 95 | 54 | 37 | 33 | 54 | Asien |
| Sri Lanka | - | 1 | 3 | 24 | 38 | 22 | - | 3 | 4 | 15 | Sri Lanka |
| Autres pays d'Asie | 26 | 74 | 74 | 43 | 64 | 73 | 54 | 34 | 29 | 39 | Übriges Asien |
| Océanie | - | - | 2 | - | - | 1 | - | 1 | 2 | 1 | Ozeanien |
| Pays d'origine inconnu | - | - | 1 | - | 1 | - | - | 1 | - | - | Heimatstaat unbekannt |

Source: Statistique de la population résidente de nationalité étrangère (PETRA) 1991-2010 / Statistique de la population et des ménages (STATPOP) 2011-2012 - Office fédéral de la statistique, Neuchâtel
Quelle: Statistik der ausländischen Wohnbevölkerung (PETRA) 1991-2010 / Statistik der Bevölkerung und der Haushalte (STATPOP) 2011-2012 - Bundesamt für Statistik, Neuenburg, t14-575

Adoptions, de 1979 à 2012

Adoptionen, von 1979 bis 2012

| T01-33 | 1979 | 1984 | 1989 | 1994 | 1999 | 2004 | 2009 | 2010 | 2011 | 2012 | |
|----------------------------------|-----------|-----------|-----------|-----------|-----------|-----------|-----------|-----------|-----------|-----------|-------------------------------------|
| Total des enfants adoptés | 78 | 69 | 66 | 45 | 38 | 59 | 26 | 33 | 23 | 25 | Total der adoptierten Kinder |
| De sexe masculin | 43 | 35 | 35 | 21 | 18 | 28 | 14 | 16 | 15 | 13 | Von männlichem Geschlecht |
| De sexe féminin | 35 | 34 | 31 | 24 | 20 | 31 | 12 | 17 | 8 | 12 | Von weiblichem Geschlecht |

Âge atteint au moment de l'adoption / Erreichtes Alter zur Zeit der Adoption

| | | | | | | | | | | | |
|----------------|----|----|----|----|----|----|---|----|---|----|-------------------|
| 0-4 ans | 13 | 28 | 18 | 22 | 13 | 32 | 9 | 15 | 8 | 10 | 0-4 Jahre |
| 5-9 ans | 22 | 15 | 29 | 11 | 9 | 16 | 7 | 4 | 4 | 4 | 5-9 Jahre |
| 10-14 ans | 14 | 14 | 11 | 6 | 8 | 7 | 5 | 7 | 7 | 4 | 10-14 Jahre |
| 15-19 ans | 8 | 7 | 2 | 3 | 2 | 2 | 1 | 2 | 1 | 7 | 15-19 Jahre |
| 20 ans et plus | 21 | 5 | 6 | 3 | 6 | 2 | 4 | 5 | 3 | - | 20 Jahre und mehr |

Nationalité avant l'adoption / Staatsangehörigkeit vor der Adoption

| | | | | | | | | | | | |
|----------------------|----|----|----|----|----|----|----|----|----|---|-----------------------|
| Suisse | 62 | 39 | 28 | 16 | 13 | 8 | 9 | 12 | 10 | 6 | Schweiz |
| Europe (sans Suisse) | 6 | 5 | 7 | 7 | 7 | 13 | 1 | 3 | 2 | 3 | Europa (ohne Schweiz) |
| Afrique | 1 | - | 1 | 9 | 5 | 8 | 3 | 10 | 4 | 6 | Afrika |
| Amérique | 2 | 10 | 11 | 4 | 5 | 14 | 2 | 3 | 4 | 2 | Amerika |
| Asie | 7 | 15 | 19 | 9 | 8 | 16 | 11 | 5 | 3 | 8 | Asien |

Adoptants / Adoptivpersonen

| | | | | | | | | | | | |
|----------------|----|----|----|----|----|----|----|----|----|----|--------------|
| Couple marié | 34 | 39 | 39 | 28 | 18 | 48 | 15 | 15 | 9 | 12 | Ehepaar |
| Beau-père | 39 | 26 | 23 | 12 | 15 | 10 | 10 | 16 | 12 | 13 | Stiefvater |
| Belle-mère | 2 | 2 | 2 | 3 | 2 | - | - | - | - | - | Stiefmutter |
| Personne seule | 3 | 2 | 2 | 2 | 3 | 1 | 1 | 2 | 2 | - | Einzelperson |

Source: Office fédéral de la statistique: Section Démographie et migration, Neuchâtel / Tabl. RA7-001/002/004/006 - Service de la statistique du canton de Fribourg

Quelle: Bundesamt für Statistik: Sektion Demografie und Migration, Neuenburg / Tab. RA7-001/002/004/006 - Amt für Statistik des Kantons Freiburg, t14-573

Demandes d'asile, de 2007 à 2012

Asylgesuche von 2007 bis 2012

| T01-34 | 2007 | 2008 | 2009 | 2010 | 2011 | 2012 | |
|---|------------|------------|------------|------------|------------|------------|-----------------------|
| Demandes d'asile en suspens en première instance / Erstinstanzlich hängige Asylgesuche | | | | | | | |
| Total | 223 | 415 | 415 | 277 | 460 | 589 | Total |
| Erythrée | 64 | 94 | 69 | 27 | 33 | 101 | Eritrea |
| Syrie | 11 | 19 | 13 | 14 | 31 | 59 | Syrien |
| Afghanistan | 7 | 5 | 10 | 20 | 26 | 55 | Afghanistan |
| Sri Lanka | 15 | 52 | 73 | 77 | 70 | 35 | Sri Lanka |
| Chine (République populaire) | 4 | 2 | 8 | 10 | 18 | 33 | China (Volksrepublik) |
| Somalie | 8 | 65 | 40 | 6 | 17 | 33 | Somalia |
| Turquie | 20 | 11 | 17 | 10 | 15 | 21 | Türkei |
| Iran | 4 | 18 | 22 | 20 | 26 | 19 | Iran |
| Kosovo ¹ | ... | 2 | 13 | 7 | 25 | 15 | Kosovo ¹ |
| Nigéria | 1 | 12 | 12 | 8 | 18 | 15 | Nigeria |
| Gambie | - | 5 | 2 | 2 | 9 | 14 | Gambia |
| Algérie | 1 | 2 | 2 | - | 8 | 14 | Algerien |
| Tunisie | - | 1 | 6 | 3 | 19 | 13 | Tunesien |
| Guinée-Bissau | - | - | 4 | 4 | 7 | 11 | Guinea-Bissau |
| Ethiopie | 6 | 5 | 2 | 4 | 7 | 10 | Äthiopien |
| Côte d'Ivoire | 1 | 1 | 3 | 3 | 7 | 7 | Côte d'Ivoire |
| Irak | 29 | 50 | 43 | 9 | 9 | 6 | Irak |
| Etat inconnu | - | 3 | 6 | 9 | 3 | 5 | Staat unbekannt |
| Serbie ² | 17 | 32 | 11 | 12 | 35 | 3 | Serbien ² |
| Kenya | 1 | - | 1 | - | 9 | 2 | Kenia |
| Autres pays | 34 | 36 | 58 | 32 | 68 | 118 | Übrige |

Demandes d'asile traitées en première instance par l'Office fédéral des migrations / Vom Bundesamt für Migration erstinstanzlich erledigte Asylgesuche

| | 2007 | 2008 | 2009 | 2010 | 2011 | 2012 | |
|---|-------------|-------------|-------------|-------------|-------------|-------------|--|
| Total | 341 | 357 | 564 | 677 | 576 | 857 | Total |
| Octroi de l'asile | 55 | 88 | 75 | 94 | 102 | 105 | Asylgewährung |
| Rejet avec admission provisoire | 51 | 74 | 87 | 130 | 68 | 62 | Ablehnung mit vorläufiger Aufnahme |
| Rejet sans admission provisoire | 85 | 82 | 100 | 116 | 50 | 140 | Ablehnung ohne vorläufige Aufnahme |
| Non-entrée en matière avec admission provisoire | 3 | 3 | 6 | 3 | 3 | 1 | Nichteintreten mit vorläufiger Aufnahme |
| Non-entrée en matière sans admission provisoire | 89 | 71 | 246 | 302 | 308 | 440 | Nichteintreten ohne vorläufige Aufnahme |
| Radiation | 58 | 39 | 50 | 32 | 45 | 109 | Abschreibung |
| Taux de reconnaissance, en %³ | 19,4 | 27,7 | 14,6 | 14,6 | 19,2 | 14,0 | Anerkennungsquote, in %³ |

¹En 2007, le Kosovo faisait partie de la Serbie. Depuis 2008, il est indépendant / Im Jahr 2007 gehörte der Kosovo zu Serbien. Ab 2008 ist er unabhängig

²En 2007, y c. le Kosovo mais sans le Monténégro. Dès 2008, sans Kosovo et Monténégro / Im Jahr 2007 inkl. Kosovo, aber ohne Montenegro. Ab 2008 ohne Kosovo und Montenegro

³Proportion des octrois de l'asile par rapport au total des décisions (octrois de l'asile, rejets et décisions de non-entrée en matière)

³Anteil der Asylgewährungen am Total aller Entscheide (Asylgewährungen, Ablehnungen und Nichteintretensentscheide)

Source: Office fédéral des migrations: Service de la statistique des étrangers, Berne

Quelle: Bundesamt für Migration: Statistikdienst Ausländer, Bern, t14-040

Ménages privés et personnes par ménage privé, par district, de 1960 à 2011

Privathaushalte und Personen pro Privathaushalt nach Bezirk von 1960 bis 2011

Situation en décembre / Stand im Dezember

| T01-35 | Canton Kanton | Sarine Saane | Singine Sense | Gruyère Greyerz | Lac See | Glâne Glane | Broye Broye | Veveyse Vivisbach |
|---|------------------|-----------------|------------------|--------------------|------------|----------------|----------------|----------------------|
| Ménages privés¹ / Privathaushalte¹ | | | | | | | | |
| 1960 | 38 000 | 12 936 | 5 290 | 6 959 | 4 411 | 3 208 | 3 317 | 1 879 |
| 1970 | 50 155 | 19 485 | 6 949 | 8 286 | 5 605 | 3 556 | 4 107 | 2 167 |
| 1980 | 61 359 | 24 440 | 8 712 | 9 599 | 6 654 | 4 210 | 4 970 | 2 774 |
| 1990 | 79 332 | 30 411 | 11 645 | 12 454 | 8 563 | 5 588 | 6 739 | 3 932 |
| 2000 | 94 093 | 34 351 | 14 424 | 14 836 | 10 976 | 6 525 | 8 061 | 4 920 |
| 2010 | 111 702 | 39 348 | 16 478 | 18 357 | 13 000 | 7 846 | 10 406 | 6 267 |
| 2011 | 113 561 | 39 525 | 16 783 | 18 925 | 13 190 | 8 001 | 10 684 | 6 453 |
| Personnes par ménage privé¹ / Personen pro Privathaushalt¹ | | | | | | | | |
| 1960 | 3,9 | 3,6 | 4,6 | 3,5 | 3,9 | 4,2 | 4,2 | 4,0 |
| 1970 | 3,4 | 3,1 | 4,0 | 3,2 | 3,5 | 3,8 | 3,6 | 3,5 |
| 1980 | 2,9 | 2,8 | 3,3 | 2,8 | 2,9 | 3,2 | 3,0 | 3,0 |
| 1990 | 2,6 | 2,6 | 2,9 | 2,5 | 2,6 | 2,8 | 2,7 | 2,6 |
| 2000 | 2,5 | 2,5 | 2,6 | 2,5 | 2,5 | 2,6 | 2,5 | 2,5 |
| 2010 | 2,4 | 2,3 | 2,5 | 2,4 | 2,5 | 2,6 | 2,5 | 2,5 |
| 2011 | 2,4 | 2,4 | 2,4 | 2,4 | 2,5 | 2,6 | 2,5 | 2,5 |

¹De 1960 à 2000, selon le domicile économique des habitants (population résidente). Dès 2010, selon le domicile principal des habitants (population résidente permanente)

¹Von 1960 bis 2000 gemäss wirtschaftlichem Wohnsitz der Bewohner (Wohnbevölkerung). Ab 2010 gemäss Hauptwohnsitz der Bewohner (ständige Wohnbevölkerung)

Source: Recensement fédéral de la population 1960-2000, Statistique de la population et des ménages (STATPOP) 2010-2011 - Office fédéral de la statistique, Neuchâtel

Quelle: Eidg. Volkszählung 1960-2000, Statistik der Bevölkerung und der Haushalte (STATPOP) 2010-2011 - Bundesamt für Statistik, Neuenburg, t14-019

Ménages privés, selon le type de ménage, en 2011

Privathaushalte nach Haushaltstyp 2011

Situation au 31 décembre¹ / Stand am 31. Dezember¹

| T01-36 | Nombre absolu Absolute Zahlen | En % In % | |
|---|----------------------------------|--------------|---|
| Ménages privés, en tout | 116 441 | 100,0 | Privathaushalte, insgesamt |
| Ménages d'une seule personne | 34 650 | 29,8 | Einpersonenhaushalte |
| Ménages monofamiliaux | 78 563 | 67,5 | Einfamilienhaushalte |
| Couples (mariés ou non) sans enfant | 32 206 | 27,7 | (Ehe-)Paare ohne Kinder |
| Couples (mariés ou non) avec enfant(s) | 38 171 | 32,8 | (Ehe-)Paare mit Kind(ern) |
| Père ou mère seul(e) avec enfant(s) | 8 186 | 7,0 | Elternteil mit Kind(ern) |
| Ménages multifamiliaux | (421) | (0,4) | Mehrfamilienhaushalte |
| Ménages non familiaux de plusieurs personnes | 975 | 0,8 | Nichtfamilienhaushalte mit mehreren Personen |
| Ménages de plusieurs personnes de type indéterminé² | 1 832 | 1,6 | Nicht eindeutige Mehrpersonenhaushalte² |

¹Estimation à partir d'un relevé par échantillon / Schätzung aufgrund einer Stichprobenerhebung

²Les relations de parenté entre les personnes ne sont pas connues / Die Verwandtschaftsbeziehungen zwischen den Personen sind unbekannt

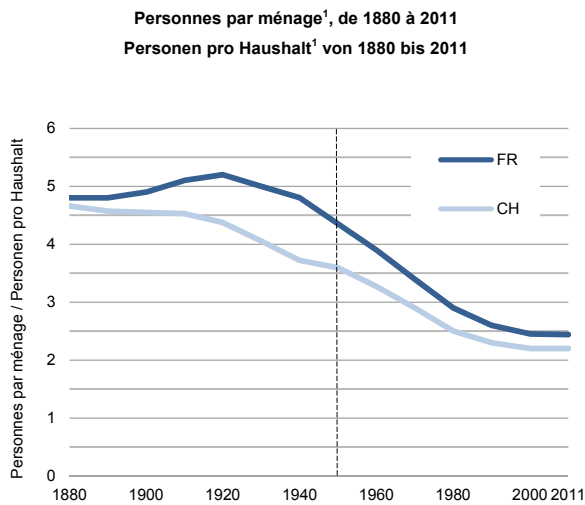
Source: Relevé structurel 2010-2011 - Office fédéral de la statistique, Neuchâtel

Quelle: Strukturhebung 2010-2011 - Bundesamt für Statistik, Neuenburg, t14-336

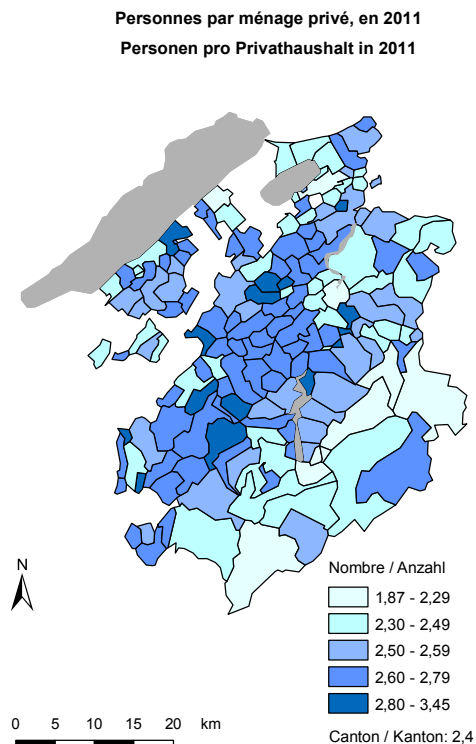
La population en quelques graphiques ou cartes (Ménages, de 1880 à 2011)

Die Bevölkerung in einigen Grafiken oder Karten (Haushalte von 1880 bis 2011)

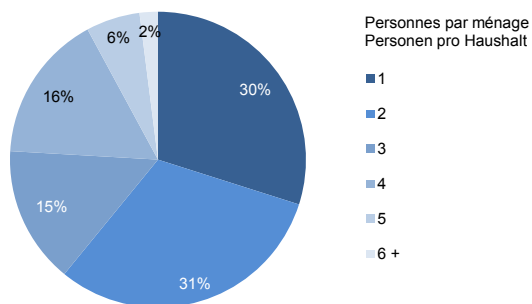
G01-05



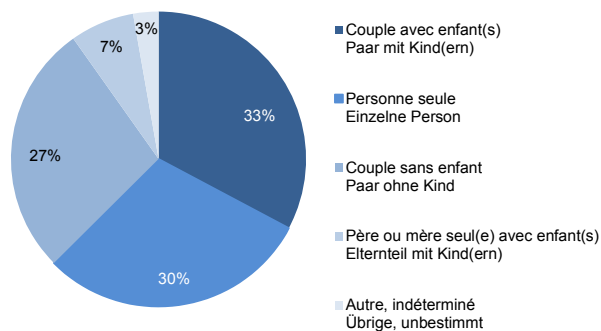
¹Jusqu'en 1950, ménages privés et collectifs. Dès 1960, seulement ménages privés
¹Bis 1950, Privat- und Kollektivhaushalte. Ab 1960 nur Privathaushalte



Ménages privés, selon leur taille, en 2011
Privathaushalte nach ihrer Grösse 2011



Ménages privés, selon le type de ménage, en 2011
Privathaushalte nach Haushaltstyp 2011



Source: Office fédéral de la statistique, Neuchâtel / Service de la statistique du canton de Fribourg
 Quelle: Bundesamt für Statistik, Neuenburg / Amt für Statistik des Kantons Freiburg, g14-053

Ménages monofamiliaux avec au moins un enfant de moins de 18 ans, en 2011

Einfamilienhaushalte mit mindestens einem Kind unter 18 Jahren 2011

Situation au 31 décembre¹ / Stand am 31. Dezember¹

| T01-37 | Nombre absolu Absolute Zahlen | En % In % | |
|-----------------------------------|----------------------------------|--------------|-----------------------------|
| Total | 33 850 | 100,0 | Total |
| Couples mariés | 26 261 | 77,6 | Ehepaare |
| Couples en union libre | 2 794 | 8,3 | Konsensualpaare |
| Couples de personnes du même sexe | ... | ... | Gleichgeschlechtliche Paare |
| Ménages monoparentaux | 4 774 | 14,1 | Einelterhaushalte |

¹Estimation à partir d'un relevé par échantillon / Schätzung aufgrund einer Stichprobenerhebung

Source: Relevé structurel 2010-2011 - Office fédéral de la statistique, Neuchâtel

Quelle: Strukturhebung 2010-2011 - Bundesamt für Statistik, Neuenburg, t14-576

Population résidante permanente de 15 ans et plus dans des ménages privés, par type de ménage, en 2011

Ständige Wohnbevölkerung ab 15 Jahren in Privathaushalten nach Haushaltstyp 2011

Situation au 31 décembre¹ / Stand am 31. Dezember¹

| T01-38 | Nombre absolu Absolute Zahlen | En % In % | |
|---|----------------------------------|--------------|---|
| Ménages privés, en tout | 229 644 | 100,0 | Privathaushalte, insgesamt |
| Ménages d'une seule personne | 33 770 | 14,7 | Einpersonenhaushalte |
| Ménages monofamiliaux | 186 204 | 81,1 | Einfamilienhaushalte |
| Couples (mariés ou non) sans enfant | 59 790 | 26,0 | (Ehe-)Paare ohne Kinder |
| Couples (mariés ou non) avec enfant(s) | 110 454 | 48,1 | (Ehe-)Paare mit Kind(ern) |
| Père ou mère seul(e) avec enfant(s) | 15 960 | 6,9 | Elternteil mit Kind(ern) |
| Ménages multifamiliaux | (2 054) | (0,9) | Mehrfamilienhaushalte |
| Ménages non familiaux de plusieurs personnes | 2 070 | 0,9 | Nichtfamilienhaushalte mit mehreren Personen |
| Ménages de plusieurs personnes de type indéterminé² | 5 546 | 2,4 | Nicht eindeutige Mehrpersonenhaushalte² |

¹Estimation à partir d'un relevé par échantillon / Schätzung aufgrund einer Stichprobenerhebung

²Les relations de parenté entre les personnes ne sont pas connues / Die Verwandtschaftsbeziehungen zwischen den Personen sind unbekannt

Source: Relevé structurel 2010-2011 - Office fédéral de la statistique, Neuchâtel

Quelle: Strukturhebung 2010-2011 - Bundesamt für Statistik, Neuenburg, t14-577

Ménages de couples¹ avec au moins un enfant de moins de 7 ans, selon la répartition de l'activité professionnelle, en 2011
 Paarhaushalte¹ mit mindestens einem Kind unter 7 Jahren nach Aufteilung der Erwerbstätigkeit¹ 2011

Situation au 31 décembre² / Stand am 31. Dezember²

| T01-39 | Nombre absolu Absolute Zahlen | En % In % | |
|---|----------------------------------|--------------|---|
| Total³ | 13 263 | 100,0 | Total³ |
| Femme non active occupée, homme actif occupé à plein temps | 2 685 | 20,2 | Frau nicht erwerbstätig, Mann vollzeit erwerbstätig |
| Femme active occupée à temps partiel (1-49%), homme actif occupé à plein temps | 3 163 | 23,8 | Frau teilzeit erwerbstätig (1-49%), Mann vollzeit erwerbstätig |
| Femme active occupée à temps partiel (50-89%), homme actif occupé à plein temps | 4 124 | 31,1 | Frau teilzeit erwerbstätig (50-89%), Mann vollzeit erwerbstätig |
| Femme et homme actifs occupés à plein temps | 1 471 | 11,1 | Frau und Mann vollzeit erwerbstätig |
| Femme et homme actifs occupés à temps partiel | (641) | (4,8) | Frau und Mann teilzeit erwerbstätig |
| Femme et homme non actifs occupés | (140) | (1,1) | Frau und Mann nicht erwerbstätig |
| Autres combinaisons | 832 | 6,3 | Andere Kombinationen |
| Répartition de l'activité professionnelle inconnue | (208) | (1,6) | Aufteilung der Erwerbstätigkeit unbekannt |

¹Couples mariés ou en union libre / Ehe- oder Konsensualpaare

²Estimation à partir d'un relevé par échantillon / Schätzung aufgrund einer Stichprobenerhebung

³Les éventuelles différences entre le total général et la somme des nombres sont dues aux nombres arrondis

³Allfällige Unterschiede zwischen Gesamtsumme und addierten Einzelwerten sind auf Rundungsdifferenzen zurückzuführen

Source: Relevé structurel 2010-2011 - Office fédéral de la statistique, Neuchâtel

Quelle: Strukturerhebung 2010-2011 - Bundesamt für Statistik, Neuenburg, t14-578

Evolution future de la population résidente permanente du canton de Fribourg¹, de 2015 à 2035

Zukünftige Entwicklung der ständigen Wohnbevölkerung im Kanton Freiburg¹ von 2015 bis 2035

Scénario moyen (AR-00-2010), estimation du printemps 2011 / Mittleres Szenario (AR-00-2010), Schätzung vom Frühling 2011

| T01-40 | 2015 | 2020 | 2025 | 2030 | 2035 | |
|--|----------------|----------------|----------------|----------------|----------------|--------------------------|
| Population par classe d'âges / Bevölkerung nach Alterklasse | | | | | | |
| Total | 296 150 | 310 446 | 321 655 | 329 873 | 335 368 | Total |
| 0-19 ans | 68 239 | 70 234 | 72 695 | 73 731 | 73 028 | 0-19 Jahre |
| 20-64 ans | 181 369 | 186 353 | 186 260 | 183 141 | 181 071 | 20-64 Jahre |
| ≥ 65 ans | 46 542 | 53 859 | 62 700 | 73 001 | 81 269 | ≥ 65 Jahre |
| Fécondité / Fruchtbarkeit | | | | | | |
| Enfants par femme | 1,70 | 1,70 | 1,71 | 1,70 | 1,70 | Kinder pro Frau |
| Espérance de vie à la naissance, en année / Lebenserwartung bei der Geburt, in Jahren | | | | | | |
| Hommes | 80 | 81 | 82 | 83 | 83 | Männer |
| Femmes | 85 | 86 | 87 | 88 | 88 | Frauen |
| Excédent des naissances / Geburtenüberschuss | | | | | | |
| Naissance | 3 347 | 3 475 | 3 434 | 3 287 | 3 199 | Geburten |
| Décès | 1 985 | 2 136 | 2 347 | 2 616 | 2 907 | Todesfälle |
| Excédent des naissances | 1 362 | 1 339 | 1 087 | 671 | 292 | Geburtenüberschuss |
| Solde migratoire / Wanderungssaldo | | | | | | |
| Total | 1 876 | 1 264 | 922 | 722 | 613 | Total |
| Migration intercantonale | 930 | 569 | 432 | 307 | 217 | Interkantonale Wanderung |
| Migration internationale | 946 | 695 | 490 | 415 | 396 | Internationale Wanderung |

¹Hypothèses et explications concernant les scénarios, voir la publication de l'Office fédéral de la statistique "Les scénarios de l'évolution de la population de la Suisse 2010-2060" et le communiqué de presse du 29.3.2011 "Scénarios de l'évolution de la population des cantons de 2010 à 2035"

¹Hypothesen und Erklärungen betreffend Szenarien, siehe Publikation des Bundesamts für Statistik "Szenarien zur Bevölkerungsentwicklung der Schweiz 2010-2060" und die Medienmitteilung vom 29.3.2011 "Szenarien der Bevölkerungsentwicklung der Kantone 2010-2035"

Source: Office fédérale de la statistique, Section Démographie et migration, Neuchâtel

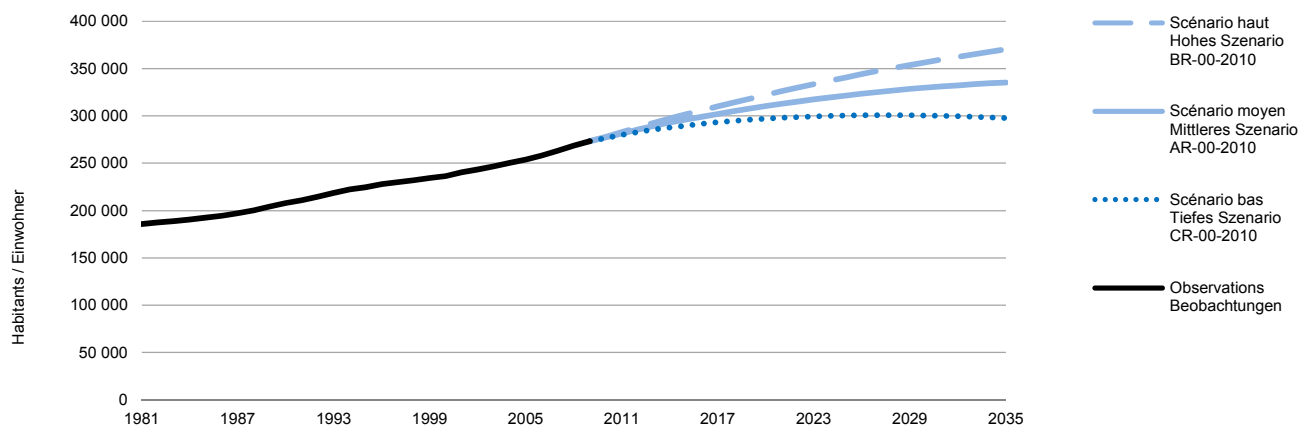
Quelle: Bundesamt für Statistik, Sektion Demografie und Migration, Neuenburg, t14-552

Evolution de la population résidente permanente du canton de Fribourg, selon les trois scénarios¹, de 1981 à 2035

Entwicklung der ständigen Wohnbevölkerung im Kanton Freiburg, gemäss den drei Szenarien¹ von 1981 bis 2035

Estimation du printemps 2011 / Schätzung vom Frühling 2011

G01-06



¹Hypothèses et explications concernant les scénarios, voir la publication de l'Office fédéral de la statistique "Les scénarios de l'évolution de la population de la Suisse 2010-2060" et le communiqué de presse du 29.3.2011 "Scénarios de l'évolution de la population des cantons de 2010 à 2035"

¹Hypothesen und Erklärungen betreffend Szenarien, siehe Publikation des Bundesamts für Statistik "Szenarien zur Bevölkerungsentwicklung der Schweiz 2010-2060" und die Medienmitteilung vom 29.3.2011 "Szenarien der Bevölkerungsentwicklung der Kantone 2010-2035"

Source: Office fédéral de la statistique: Section Démographie et migration, Neuchâtel / Service de la statistique du canton de Fribourg

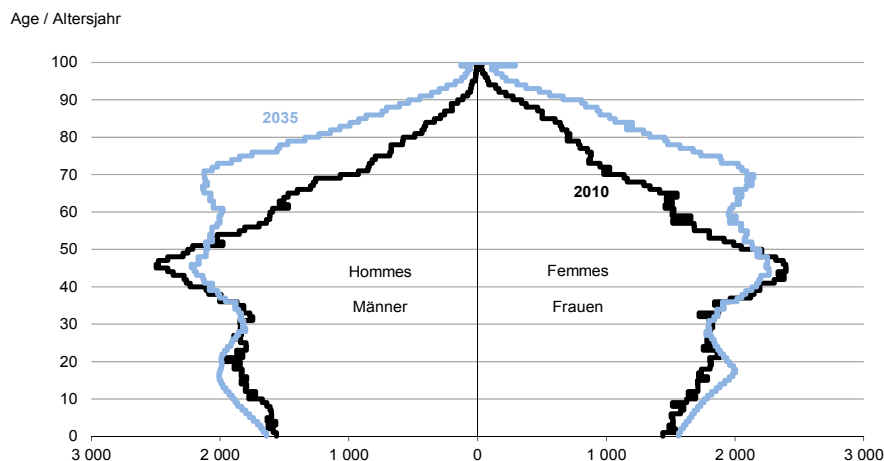
Quelle: Bundesamt für Statistik: Sektion Demografie und Migration, Neuenburg / Amt für Statistik des Kantons Freiburg, g14-040

Pyramide des âges du canton de Fribourg¹, en 2010 et 2035

Alterspyramide des Kantons Freiburg¹ 2010 und 2035

Scénario moyen (AR-00-2010), estimation du printemps 2011 / Mittleres Szenario (AR-00-2010), Schätzung vom Frühling 2011

G01-07



¹Hypothèses et explications concernant les scénarios, voir la publication de l'Office fédéral de la statistique "Les scénarios de l'évolution de la population de la Suisse 2010-2060" et le communiqué de presse du 29.3.2011 "Scénarios de l'évolution de la population des cantons de 2010 à 2035"

¹Hypothesen und Erklärungen betreffend Szenarien, siehe Publikation des Bundesamts für Statistik "Szenarien zur Bevölkerungsentwicklung der Schweiz 2010-2060" und die Medienmitteilung vom 29.3.2011 "Szenarien der Bevölkerungsentwicklung der Kantone 2010-2035"

Source: Office fédéral de la statistique: Section Démographie et migration, Neuchâtel / Service de la statistique du canton de Fribourg

Quelle: Bundesamt für Statistik: Sektion Demografie und Migration, Neuenburg / Amt für Statistik des Kantons Freiburg, g14-041



ETAT DE FRIBOURG
STAAT FREIBURG

2 Espace et environnement

Généralités

Utilisation du territoire et paysage

- > Frontières
- > Altitude, relief
- > Cours d'eau, lacs
- > Fusions et divisions des communes
- > Taille des communes
- > Divisions administratives, surfaces, densité de population
- > Typologie des communes
- > Utilisation du sol, superficie

Etat et évolution de l'environnement

- > Météorologie
- > Production et élimination des déchets
- > Pollution

2. Raum und Umwelt

Allgemeines

Raumnutzung und Landschaft

- > Grenzen
- > Höhenlage, Relief
- > Gewässer, Seen
- > Gemeindefusionen und -teilungen
- > Gemeindegrösse
- > Verwaltungseinheiten, Flächen, Bevölkerungsdichte
- > Gemeindetypologie
- > Bodennutzung, Fläche

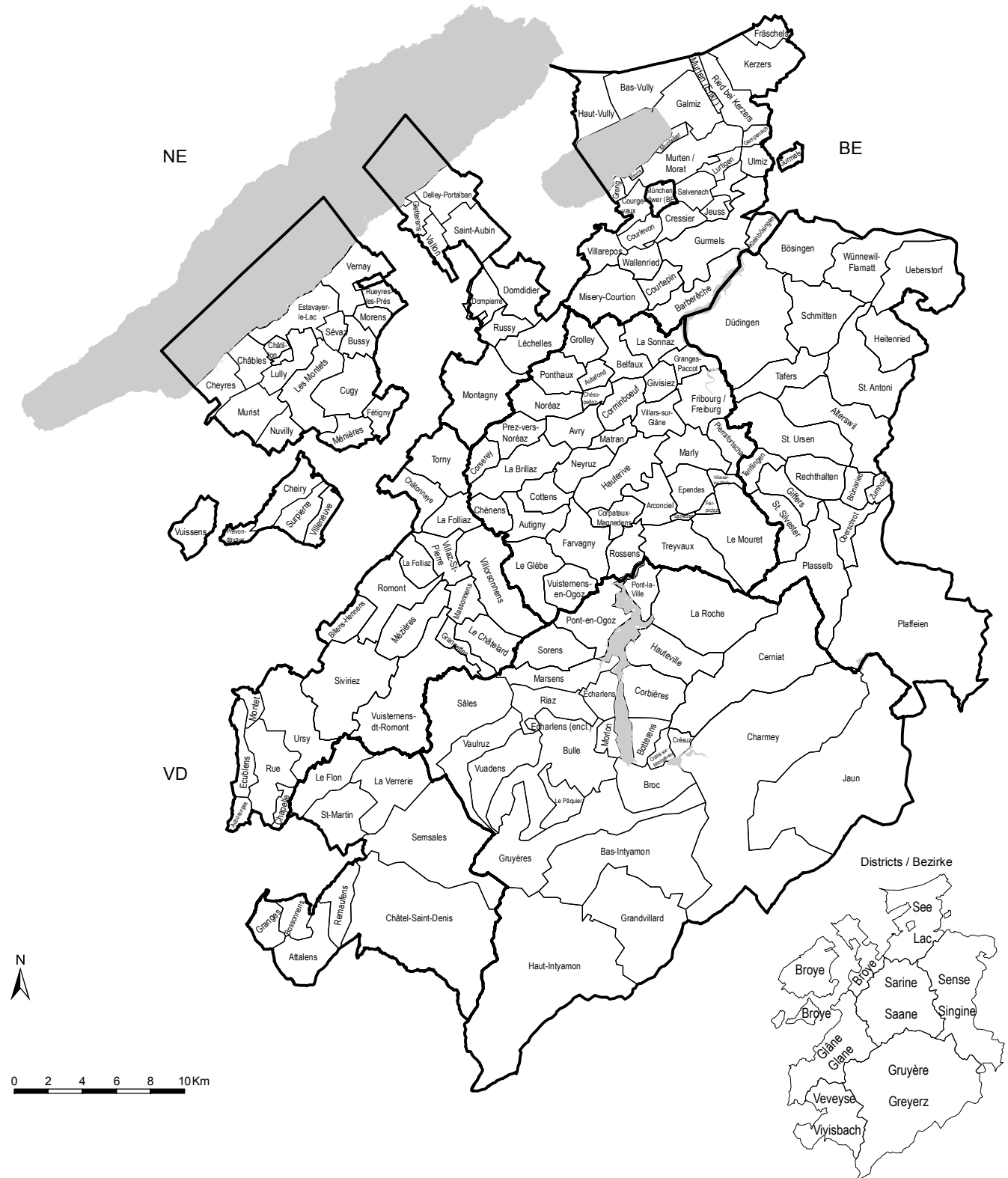
Umweltzustand und -entwicklung

- > Meteorologie
- > Abfallproduktion und -entsorgung
- > Umweltverschmutzung

Carte du canton de Fribourg 2013

Karte des Kantons Freiburg 2013

C02-01



Source: Office fédéral de la topographie, Berne, Office fédéral de la statistique: GEOSTAT, Neuchâtel / Service de la statistique du canton de Fribourg
 Quelle: Bundesamt für Landestopographie, Bern, Bundesamt für Statistik: GEOSTAT, Neuenburg / Amt für Statistik des Kantons Freiburg, c14-001

L'espace et l'environnement en quelques chiffres (1^{ère} partie: districts, communes et densité de population¹, de 2007 à 2013)
 Raum und Umwelt in einigen Zahlen (1. Teil: Bezirke, Gemeinden und Bevölkerungsdichte¹ von 2007 bis 2013)

| T02-01 | Nombre de districts au 1 ^{er} janvier Zahl der Bezirke am 1. Januar | Nombre de communes au 1 ^{er} janvier Zahl der Gemeinden am 1. Januar | Superficie (surface par points) Fläche (Punktfläche) | | Superficie moyenne par commune, en ha Durchschnittliche Fläche pro Gemeinde, in ha | Population résidente permanente au 1 ^{er} janvier Ständige Wohnbevölkerung am 1. Januar | Habitants par km ² au 1 ^{er} janvier Einwohner pro km ² am 1. Januar |
|--|---|--|---|----------------------------------|---|---|--|
| | | | Années du relevé Erhebungsjahre | Superficie en ha Fläche in ha | | | |
| Suisse / Schweiz (2013) | 140 | 2 408 | 2004/09 | 4 128 498 | 1 714 | 8 039 060 | 195 |
| ZH | 12 | 171 | 2007/08 | 172 889 | 1 011 | 1 408 575 | 815 |
| BE | 10 | 379 | 2004/07 | 595 907 | 1 572 | 992 617 | 167 |
| LU | 6 | 83 | 2006/07 | 149 342 | 1 799 | 386 082 | 259 |
| UR | - | 20 | 2006/07 | 107 640 | 5 382 | 35 693 | 33 |
| SZ | 6 | 30 | 2007 | 90 809 | 3 027 | 149 830 | 165 |
| OW | - | 7 | 2006/07 | 49 055 | 7 008 | 36 115 | 74 |
| NW | - | 11 | 2007 | 27 606 | 2 510 | 41 584 | 151 |
| GL | - | 3 | 2007/08 | 68 540 | 22 847 | 39 369 | 57 |
| ZG | - | 11 | 2007 | 23 872 | 2 170 | 116 575 | 488 |
| FR | 7 | 164 | 2004/05 | 167 084 | 1 019 | 291 395 | 174 |
| SO | 10 | 118 | 2005/06 | 79 051 | 670 | 259 283 | 328 |
| BS | - | 3 | 2005 | 3 707 | 1 236 | 187 425 | 5 056 |
| BL | 5 | 86 | 2005/06 | 51 752 | 602 | 276 537 | 534 |
| SH | 6 | 26 | 2007/08 | 29 850 | 1 148 | 77 955 | 261 |
| AR | 3 | 20 | 2008 | 24 294 | 1 215 | 53 438 | 220 |
| AI | - | 6 | 2008 | 17 250 | 2 875 | 15 717 | 91 |
| SG ² | 8 | 77 | 2007/08 | 202 545 | 2 630 | 487 060 | 240 |
| GR | 11 | 158 | 2006/09 | 710 515 | 4 497 | 193 920 | 27 |
| AG | 11 | 216 | 2006/07 | 140 379 | 650 | 627 340 | 447 |
| TG | 5 | 80 | 2007/08 | 99 087 | 1 239 | 256 213 | 259 |
| TI | 8 | 147 | 2006/09 | 281 246 | 1 913 | 341 652 | 121 |
| VD | 10 | 318 | 2004/05 | 321 205 | 1 010 | 734 356 | 229 |
| VS | 13 | 135 | 2004/07 | 522 442 | 3 870 | 321 732 | 62 |
| NE | 6 | 37 | 2004/05 | 80 306 | 2 170 | 174 554 | 217 |
| GE | - | 45 | 2004 | 28 244 | 628 | 463 101 | 1 640 |
| JU | 3 | 57 | 2005 | 83 881 | 1 472 | 70 942 | 85 |
| Canton de Fribourg (2013) | | | | | | | |
| Kanton Freiburg (2013) | 7 | 164 | 2004/05 | 167 084 | 1 019 | 291 395 | 174 |
| Sarine / Saane | 1 | 36 | 2004 | 21 759 | 604 | 99 245 | 456 |
| Singine / Sense | 1 | 19 | 2004 | 26 535 | 1 397 | 42 014 | 158 |
| Gruyère / Greyerz | 1 | 26 | 2004 | 48 938 | 1 882 | 49 022 | 100 |
| Lac / See | 1 | 25 | 2004/05 | 14 231 | 569 | 33 924 | 238 |
| Glâne / Glane | 1 | 19 | 2004 | 16 886 | 889 | 21 790 | 129 |
| Broye / Broye | 1 | 30 | 2004/05 | 17 379 | 579 | 28 448 | 164 |
| Veveyse / Vivisbach | 1 | 9 | 2004 | 13 423 | 1 491 | 16 952 | 126 |
| Lacs / Seen | ... | ... | 2004/05 | 7 677 | ... | ... | ... |
| Staatswald Galm | ... | ... | 2004 | 256 | ... | ... | ... |
| Agglo Fribourg (2013)³ | | | | | | | |
| Agglo Freiburg (2013)³ | ... | 10 | 2004/05 | 8 147 | 815 | 78 223 | 960 |
| Canton de Fribourg | | | | | | | |
| Kanton Freiburg | | | | | | | |
| 2007 | 7 | 168 | 2004/05 | 167 084 | 995 | 258 252 | 155 |
| 2008 | 7 | 168 | 2004/05 | 167 084 | 995 | 263 241 | 158 |
| 2009 | 7 | 168 | 2004/05 | 167 084 | 995 | 268 537 | 161 |
| 2010 | 7 | 168 | 2004/05 | 167 084 | 995 | 273 159 | 163 |
| 2011 | 7 | 167 | 2004/05 | 167 084 | 1 001 | 278 493 | 167 |
| 2012 | 7 | 165 | 2004/05 | 167 084 | 1 013 | 284 668 | 170 |
| 2013 | 7 | 164 | 2004/05 | 167 084 | 1 019 | 291 395 | 174 |

¹Densité de population = population résidente permanente divisée par superficie. Superficie avec lacs pour la Suisse et les cantons, sans les lacs de plus de 500 ha ainsi que Staatswald Galm pour les districts du canton de Fribourg

¹Bevölkerungsdichte = ständige Wohnbevölkerung geteilt durch Fläche. Fläche mit Seen für die Schweiz und die Kantone, ohne Seen von mehr als 500 ha sowie Staatswald Galm für die Bezirke des Kantons Freiburg

²Le nombre de districts correspond au nombre de régions (abandon de la structure par district au 1.1.2003)

²Die Anzahl Bezirke entspricht der Anzahl Regionen (Die Bezirksstruktur wurde am 1.1.2003 abgeschafft)

³Selon LAgg du 19.9.1995 et Statuts Agglo Fribourg-Freiburg 2008: Avry, Belfaux, Corminboeuf, Düdingen, Fribourg, Givisiez, Granges-Paccot, Marly, Matran, Villars-sur-Glâne

³Gemäss AggG vom 19.9.1995 und Statuten Agglo Fribourg-Freiburg 2008: Avry, Belfaux, Corminboeuf, Düdingen, Freiburg, Givisiez, Granges-Paccot, Marly, Matran, Villars-sur-Glâne

Source: Office fédéral de la statistique: Section Démographie et migration, Section Recensement de la population, Section Géo-information, Neuchâtel

Quelle: Bundesamt für Statistik: Sektion Demografie und Migration, Sektion Bevölkerungs- und Haushaltsstruktur, Sektion Geoinformation, Neuenburg, t14-353

L'espace et l'environnement en quelques chiffres (2^e partie: altitude, superficie et utilisation du sol, de 1952 à 2004/09)

Raum und Umwelt in einigen Zahlen (2. Teil: Höhenlage, Fläche und Bodennutzung von 1952 bis 2004/09)

En ha pour la superficie, en m sur mer pour l'altitude. Communes au 1.1.2013 / In ha für die Fläche, in m über Meer für die Höhenangaben. Gemeinden am 1.1.2013

| T02-02 | Utilisation du sol / Bodennutzung | | | | | Superficie de la commune la plus étendue Fläche der grössten Gemeinde | Altitude / Höhe | |
|---|-----------------------------------|---------------------------------------|-----------------------|------------------|----------------------|--|-------------------------|-------------------------|
| | Superficie totale | Surface d'habitat et d'infrastructure | Surface agricole | Surface boisée | Surface improductive | | Commune la plus haute | Commune la plus basse |
| | Gesamtfläche | Siedlungsfläche | Landwirtschaftsfläche | Bestockte Fläche | Unproduktive Fläche | | Höchstgelegene Gemeinde | Tiefstgelegene Gemeinde |
| Suisse / Schweiz (2004/09) | 4 128 498 | 307 897 | 1 481 669 | 1 293 062 | 1 045 870 | 43 018 | 1 954 | 200 |
| ZH | 172 889 | 37 791 | 72 018 | 52 476 | 10 604 | 8 790 | 885 | 347 |
| BE | 595 907 | 41 198 | 253 738 | 186 707 | 114 264 | 20 073 | 1 355 | 421 |
| LU | 149 342 | 14 385 | 79 827 | 44 703 | 10 427 | 10 811 | 888 | 420 |
| UR | 107 640 | 1 997 | 26 023 | 21 633 | 57 987 | 14 476 | 1 539 | 433 |
| SZ | 90 809 | 5 502 | 36 825 | 30 634 | 17 848 | 17 219 | 1 091 | 409 |
| OW | 49 055 | 1 879 | 18 083 | 19 966 | 9 127 | 9 262 | 1 017 | 457 |
| NW | 27 606 | 1 482 | 10 219 | 9 194 | 6 711 | 9 281 | 779 | 433 |
| GL | 68 540 | 1 995 | 20 584 | 21 128 | 24 833 | 43 018 | 520 | 430 |
| ZG | 23 872 | 3 306 | 10 365 | 6 527 | 3 674 | 3 007 | 809 | 420 |
| FR | 167 084 | 13 995 | 94 031 | 45 043 | 14 015 | 3 007 | 1 000 | 433 |
| SO | 79 051 | 10 955 | 33 439 | 33 792 | 865 | 3 548 | 744 | 328 |
| BS | 3 707 | 2 628 | 449 | 462 | 168 | 2 395 | 388 | 260 |
| BL | 51 752 | 9 024 | 20 968 | 21 390 | 370 | 1 815 | 713 | 255 |
| SH | 29 850 | 3 402 | 13 100 | 12 941 | 407 | 4 191 | 656 | 401 |
| AR | 24 294 | 2 231 | 13 313 | 8 379 | 371 | 4 825 | 961 | 546 |
| AI | 17 250 | 815 | 9 265 | 5 514 | 1 656 | 5 746 | 922 | 750 |
| SG | 202 545 | 19 402 | 94 416 | 61 915 | 26 812 | 13 915 | 892 | 397 |
| GR | 710 515 | 13 863 | 204 353 | 196 389 | 295 910 | 28 397 | 1 954 | 278 |
| AG | 140 379 | 23 855 | 61 854 | 51 089 | 3 581 | 2 160 | 694 | 267 |
| TG | 99 087 | 12 174 | 51 497 | 21 220 | 14 196 | 12 825 | 673 | 396 |
| TI | 281 246 | 15 881 | 36 406 | 142 568 | 86 391 | 20 221 | 1 495 | 200 |
| VD | 321 205 | 29 943 | 136 216 | 103 247 | 51 799 | 11 361 | 1 320 | 374 |
| VS | 522 442 | 18 463 | 99 201 | 125 263 | 279 515 | 28 221 | 1 780 | 398 |
| NE | 80 306 | 6 701 | 33 450 | 30 871 | 9 284 | 12 468 | 1 090 | 434 |
| GE | 28 244 | 9 415 | 11 162 | 3 506 | 4 161 | 1 891 | 473 | 360 |
| JU | 83 881 | 5 615 | 40 867 | 36 505 | 894 | 7 105 | 1 037 | 383 |
| Canton de Fribourg (2004/05) | | | | | | | | |
| Kanton Freiburg (2004/05) | 167 084 | 13 995 | 94 031 | 45 043 | 14 015 | 7 847 | 1 000 | 433 |
| Sarine / Saane | 21 759 | 3 365 | 12 604 | 5 481 | 309 | 1 847 | 795 | 575 |
| Singine / Sense | 26 535 | 2 154 | 16 657 | 6 667 | 1 057 | 5 941 | 887 | 552 |
| Gruyère / Greyerz | 48 938 | 2 622 | 24 159 | 18 129 | 4 028 | 7 847 | 1 000 | 710 |
| Lac / See | 14 231 | 1 752 | 9 418 | 2 778 | 283 | 1 721 | 581 | 433 |
| Glâne / Glane | 16 886 | 1 309 | 12 118 | 3 401 | 58 | 2 409 | 904 | 591 |
| Broye / Broye | 17 379 | 1 893 | 11 381 | 3 756 | 349 | 1 752 | 739 | 441 |
| Veveysse / Vivisbach | 13 423 | 896 | 7 693 | 4 554 | 280 | 4 788 | 867 | 751 |
| Lacs / Seen | 7 677 | 3 | 1 | 22 | 7 651 | - | - | - |
| Staatswald Galm | 256 | 1 | - | 255 | - | - | - | - |
| Agglo Fribourg (2004/05)¹ | | | | | | | | |
| Agglo Freiburg (2004/05)¹ | 8 147 | 2 111 | 4 140 | 1 538 | 358 | 3 078 | 678 | 581 |
| Canton de Fribourg | | | | | | | | |
| Kanton Freiburg | | | | | | | | |
| 1952 ² | 166 993 | 115 984 | | 33 558 | 17 451 | 7 850 | 1 000 | 433 |
| 1972 | 166 998 | 6 627 | 107 642 | 39 333 | 13 396 | 7 857 | 1 000 | 433 |
| 1979/82 | 167 084 | 10 394 | 98 267 | 44 014 | 14 409 | 7 847 | 1 000 | 433 |
| 1990/94 | 167 084 | 12 363 | 95 733 | 44 838 | 14 150 | 7 847 | 1 000 | 433 |
| 2004/05 | 167 084 | 13 995 | 94 031 | 45 043 | 14 015 | 7 847 | 1 000 | 433 |

¹Selon LAgg du 19.9.1995 et Statuts Agglo Fribourg-Freiburg 2008: Avry, Belfaux, Corminboeuf, Düdingen, Fribourg, Givisiez, Granges-Paccot, Marly, Matran, Villars-sur-Glâne

¹Gemäss AggG vom 19.9.1995 und Statuten Agglo Fribourg-Freiburg 2008: Avry, Belfaux, Corminboeuf, Düdingen, Freiburg, Givisiez, Granges-Paccot, Marly, Matran, Villars-sur-Glâne

²En 1952, la distinction entre surface agricole utile et surface d'habitat et d'infrastructure n'a pas été faite

²1952 wurde keine Unterscheidung zwischen landwirtschaftlicher Nutzfläche und Siedlungsfläche vorgenommen

Source: Statistique suisse de la superficie, Géostat - Office fédéral de la statistique, Neuchâtel

Quelle: Arealstatistik Schweiz, Geostat - Bundesamt für Statistik, Neuenburg, t14-042

Longueur des frontières¹, en km

Länge der Grenzen¹ in km

| T02-03 | Canton Kanton | Sarine Saane | Singine Sense | Gruyère Greyerz | Lac See | Glâne Glane | Broye Broye | Veveyse Vivisbach | |
|--------------------------------|------------------|-----------------|------------------|--------------------|--------------|----------------|----------------|----------------------|--------------------------|
| Frontière cantonale | 445,51 | - | 66,00 | 47,80 | 75,31 | 49,51 | 161,94 | 44,95 | Kantonsgrenze |
| Avec le canton de Berne | 131,11 | - | 66,00 | 14,18 | 50,93 | - | - | - | Mit dem Kanton Bern |
| Avec le canton de Vaud | 301,38 | - | - | 33,62 | 24,38 | 49,51 | 148,92 | 44,95 | Mit dem Kanton Waadt |
| Avec le canton de Neuchâtel | 13,02 | - | - | - | - | - | 13,02 | - | Mit dem Kanton Neuenburg |
| Frontière des districts | ... | 85,13 | 121,49 | 123,61 | 96,98 | 99,82 | 179,97 | 81,87 | Bezirksgrenzen |
| Avec le district de la Sarine | ... | - | 26,14 | 16,25 | 11,67 | 16,52 | 14,55 | - | Mit dem Saanebezirk |
| Avec le district de la Singine | ... | 26,14 | - | 20,35 | 9,00 | - | - | - | Mit dem Sensebezirk |
| Avec le district de la Gruyère | ... | 16,25 | 20,35 | - | - | 16,80 | - | 22,41 | Mit dem Greyerzbezirk |
| Avec le district du Lac | ... | 11,67 | 9,00 | - | - | - | 1,00 | - | Mit dem Seebezirk |
| Avec le district de la Glâne | ... | 16,52 | - | 16,80 | - | - | 2,48 | 14,51 | Mit dem Glanebezirk |
| Avec le district de la Broye | ... | 14,55 | - | - | 1,00 | 2,48 | - | - | Mit dem Broyebezirk |
| Avec le district de la Veveyse | ... | - | - | 22,41 | - | 14,51 | - | - | Mit dem Vivisbachbezirk |

¹Y compris les frontières des exclaves (Estavayer-le-Lac, Surpierre, Vuissens, Wallenbuch, Tours) et de l'enclave (Münchenwiler)

¹Inbegriffen die Grenzen der Exklaven (Estavayer-le-Lac, Surpierre, Vuissens, Wallenbuch, Tours) und der Enklave (Münchenwiler)

Source: Direction des mensurations cadastrales, Berne, Office fédéral de la topographie, Berne

Quelle: Eidg. Vermessungsdirektion, Bern, Bundesamt für Landestopographie, Bern, t14-043

Points frontières extrêmes

Äusserste Grenzpunkte

| T02-04 | Latitude, longitude / Breite, Länge | | Coordonnées / Koordinaten | | Lieu / Ort |
|-----------------------------------|-------------------------------------|--------------------------------------|----------------------------|------------------------|----------------------------------|
| | | | Horizontales Horizontal | Verticales Vertikal | |
| Point extrême / Grenzpunkt | | | | | |
| Septentrional / Nördlicher | 47°00'30" | latitude Nord / nördl. Breite | 582 800 | 206 200 | Fräschels |
| Méridional / Südlicher | 46°26'20" | latitude Nord / nördl. Breite | 565 100 | 143 000 | Chaux de Naye (Montbovon) |
| Oriental / Östlicher | 7°22'50" | longitude Est / östl. Länge | 595 500 | 171 000 | Wannels (Plaffeien) |
| Occidental / Westlicher | | | | | |
| Sans les exclaves / Ohne Exklaven | 6°47'45" | longitude Est / östl. Länge | 550 600 | 158 400 | Auboranges |
| Avec les exclaves / Mit Exklaven | 6°45'00" | longitude Est / östl. Länge | 547 300 | 175 900 | Vuissens |

Source: Office fédéral de la topographie, Berne

Quelle: Bundesamt für Landestopographie, Bern, t14-044

Altitudes extrêmes

Höchster und tiefster Punkt

—

Altitude en m sur mer / Höhenlage in m über Meer

| T02-05 | Lieu / Ort | Altitude / Höhenlage |
|--|---|----------------------|
| Point culminant / Höchster Punkt | Vanil Noir | 2 389 |
| Point le plus bas / Tiefster Punkt | Rive du lac de Neuchâtel / Ufer des Neuenburgersees | 429 |
| Altitude de la commune la plus élevée / Höhenlage der höchstgelegenen Gemeinde | Jaun | 1 000 |
| Altitude de la commune la plus basse / Höhenlage der tiefstgelegenen Gemeinde | Bas-Vully, Muntelier | 433 |

Source: Office fédéral de la topographie, Berne, Office fédéral de la statistique: Section Géoinformation, Neuchâtel

Quelle: Bundesamt für Landestopographie, Bern, Bundesamt für Statistik: Sektion Geoinformation, Neuenburg, t14-045

Altitude, superficie et densité de population¹, par commune, en 2013

Höhenlage, Fläche und Bevölkerungsdichte¹ nach Gemeinde 2013

| T02-06 | Altitude, en m Höhe, in m ü. M. | Superficie, en ha Fläche, in ha | Habitants par km ² Einwohner pro km ² | | Altitude, en m Höhe, in m ü. M. | Superficie, en ha Fläche, in ha | Habitants par km ² Einwohner pro km ² |
|--|--|--|--|--------------------------|--|--|--|
| Canton / Kanton | ... | 167 084 | 174 | Singine / Sense | ... | 26 535 | 158 |
| Sarine / Saane | ... | 21 759 | 456 | Alterswil | 752 | 1 608 | 124 |
| Singine / Sense | ... | 26 535 | 158 | Bösingen | 552 | 1 432 | 234 |
| Gruyère / Greyerz | ... | 49 847 | 98 | Brünisried | 879 | 324 | 201 |
| dont lac de la Gruyère / davon Greyerzersee | ... | 909 | ... | Düdingen | 581 | 3 082 | 243 |
| Lac / See | ... | 15 917 | 213 | Giffers | 767 | 522 | 274 |
| dont lac de Morat / davon Murtensee | ... | 1 430 | ... | Heitenried | 759 | 905 | 151 |
| dont forêt de Galm / davon Galmwald | ... | 256 | ... | Oberschrot | 863 | 527 | 220 |
| Glâne / Glane | ... | 16 886 | 129 | Plaffeien | 850 | 5 941 | 33 |
| Broye / Broye | ... | 22 717 | 125 | Plasselb | 863 | 1 811 | 56 |
| dont lac de Neuchâtel / davon Neuenburgersee | ... | 5 338 | ... | Rechthalten | 887 | 730 | 148 |
| Veveyse / Vivisbach | ... | 13 423 | 126 | St. Antoni | 715 | 1 685 | 114 |
| | | | | St. Silvester | 847 | 710 | 133 |
| | | | | St. Ursen | 717 | 1 572 | 80 |
| | | | | Schmitten | 644 | 1 355 | 291 |
| | | | | Tafers | 655 | 837 | 370 |
| | | | | Tentlingen | 727 | 369 | 333 |
| | | | | Ueberstorf | 654 | 1 613 | 148 |
| | | | | Wünnewil-Flamatt | 620 | 1 321 | 403 |
| | | | | Zumholz | 859 | 191 | 210 |
| | | | | Gruyère / Greyerz | ... | 48 938 | 100 |
| | | | | Bas-Intyamon | 719 | 3 327 | 36 |
| | | | | Botterens | 739 | 417 | 121 |
| | | | | Broc | 713 | 1 006 | 243 |
| | | | | Bulle | 763 | 2 386 | 846 |
| | | | | Cerniat | 920 | 3 373 | 10 |
| | | | | Charmey | 886 | 7 847 | 25 |
| | | | | Châtel-sur-Montsalvens | 909 | 200 | 124 |
| | | | | Corbières | 715 | 960 | 79 |
| | | | | Crésuz | 902 | 180 | 167 |
| | | | | Echarliens | 715 | 461 | 166 |
| | | | | Grandvillard | 766 | 2 420 | 32 |
| | | | | Gruyères | 802 | 2 839 | 71 |
| | | | | Hauteville | 710 | 1 055 | 53 |
| | | | | Haut-Intyamon | 763 | 6 047 | 24 |
| | | | | Jaun | 1 000 | 5 524 | 12 |
| | | | | Marsens | 737 | 780 | 217 |
| | | | | Morlon | 751 | 249 | 236 |
| | | | | Le Pâquier | 749 | 448 | 248 |
| | | | | Pont-en-Ogoz | 787 | 995 | 167 |
| | | | | Pont-la-Ville | 744 | 432 | 135 |
| | | | | Riaz | 720 | 778 | 283 |
| | | | | La Roche | 749 | 2 404 | 60 |
| | | | | Sâles | 823 | 1 878 | 77 |
| | | | | Sorens | 803 | 874 | 115 |
| | | | | Vaulruz | 814 | 1 009 | 99 |
| | | | | Vuadens | 805 | 1 049 | 205 |
| | | | | Lac / See | ... | 14 231 | 238 |
| | | | | Barberêche | 569 | 913 | 56 |
| | | | | Bas-Vully | 433 | 995 | 202 |
| | | | | Courgevaux | 478 | 341 | 401 |
| | | | | Courlevon | 552 | 327 | 93 |
| | | | | Courtepin | 569 | 408 | 859 |

¹Densité de population = $\frac{\text{Population résidante permanente}}{\text{Surface par points (en km}^2\text{)}}$

¹Bevölkerungsdichte = $\frac{\text{Ständige Wohnbevölkerung}}{\text{Punktfäche (in km}^2\text{)}}$

²Lacs de plus de 500 ha (Neuchâtel, Morat et Lac de la Gruyère) / Seen von mehr als 500 ha (Neuenburger-, Murten- und Greyerzersee)

Source: Office fédéral de la statistique: Section Geoinformation, Section Démographie et migration, Neuchâtel / Service de la statistique du canton de Fribourg

Quelle: Bundesamt für Statistik: Sektion Geoinformation, Sektion Demografie und Migration, Neuenburg / Amt für Statistik des Kantons Freiburg, t14-047

Altitude, superficie et densité de population¹, par commune, en 2013

Höhenlage, Fläche und Bevölkerungsdichte¹ nach Gemeinde 2013

| T02-06 | Altitude, en m Höhe, in m ü. M. | Superficie, en ha Fläche, in ha | Habitants par km ² Einwohner pro km ² | | Altitude, en m Höhe, in m ü. M. | Superficie, en ha Fläche, in ha | Habitants par km ² Einwohner pro km ² |
|---------------------------|--|--|--|----------------------------|--|--|--|
| Cressier | 565 | 415 | 201 | Broye / Broye | ... | 17 379 | 164 |
| Fräschels | 460 | 314 | 145 | Bussy | 475 | 362 | 106 |
| Galmiz | 440 | 905 | 70 | Châbles | 571 | 477 | 149 |
| Gempenach | 504 | 166 | 175 | Châtillon | 515 | 130 | 312 |
| Greng | 448 | 101 | 155 | Cheiry | 560 | 648 | 56 |
| Gurmels | 539 | 1 721 | 228 | Cheyres | 455 | 513 | 242 |
| Haut-Vully | 510 | 757 | 181 | Cugy | 475 | 987 | 152 |
| Jeuss | 545 | 177 | 240 | Delley-Portalban | 455 | 726 | 134 |
| Kerzers | 456 | 1 222 | 390 | Domdidier | 441 | 893 | 323 |
| Kleinbödingen | 511 | 301 | 198 | Dompierre | 459 | 444 | 205 |
| Lurtigen | 567 | 230 | 79 | Estavayer-le-Lac | 460 | 893 | 673 |
| Meyriez | 442 | 33 | 1 809 | Fétigny | 465 | 407 | 216 |
| Misery-Courtion | 581 | 1 143 | 143 | Gletterens | 486 | 293 | 311 |
| Muntelier | 433 | 113 | 842 | Léchelles | 551 | 875 | 72 |
| Murten / Morat | 458 | 1 362 | 461 | Lully | 491 | 548 | 189 |
| Ried | 511 | 757 | 136 | Ménières | 503 | 435 | 78 |
| Salvenach | 565 | 384 | 131 | Montagny | 558 | 1 752 | 120 |
| Ulmiz | 500 | 286 | 141 | Les Montets | 485 | 1 031 | 129 |
| Villarepos | 490 | 472 | 122 | Morens | 450 | 260 | 53 |
| Wallenried | 554 | 388 | 116 | Murist | 653 | 820 | 73 |
| Glâne / Glane | ... | 16 886 | 129 | Nuvilly | 630 | 397 | 98 |
| Auboranges | 647 | 192 | 143 | Prévondavaux | 690 | 183 | 36 |
| Billens-Hennens | 737 | 490 | 134 | Rueyres-les-Prés | 478 | 316 | 115 |
| Chapelle | 743 | 203 | 127 | Russy | 555 | 371 | 57 |
| Le Châtelard | 904 | 748 | 50 | St-Aubin | 474 | 790 | 193 |
| Châtonnaye | 692 | 633 | 117 | Sévaz | 491 | 247 | 101 |
| Ecublens | 591 | 487 | 62 | Surpierre | 615 | 477 | 65 |
| La Folliaz | 756 | 990 | 91 | Vallon | 478 | 352 | 100 |
| Grangettes | 762 | 336 | 57 | Vernay | 500 | 835 | 128 |
| Massonnens | 741 | 424 | 107 | Villeneuve | 480 | 357 | 97 |
| Mézières | 764 | 895 | 112 | Yuissens | 739 | 560 | 41 |
| Montet | 646 | 219 | 166 | Veveyse / Vivisbach | ... | 13 423 | 126 |
| Romont | 763 | 1 090 | 444 | Attalens | 777 | 981 | 316 |
| Rue | 668 | 1 124 | 119 | Bossonnens | 751 | 408 | 341 |
| Siviriez | 777 | 2 029 | 106 | Châtel-St-Denis | 810 | 4 788 | 127 |
| Torny | 678 | 1 019 | 84 | Le Flon | 822 | 954 | 114 |
| Ursy | 704 | 1 495 | 172 | Granges | 752 | 446 | 189 |
| Villaz-St-Pierre | 725 | 553 | 199 | Remaufens | 789 | 589 | 165 |
| Villorsonnens | 709 | 1 550 | 85 | St-Martin | 831 | 976 | 101 |
| Vuisternens-devant-Romont | 775 | 2 409 | 88 | Semsaies | 867 | 2 939 | 46 |
| | | | | La Verrerie | 830 | 1 342 | 85 |

¹Densité de population = $\frac{\text{Population résidante permanente}}{\text{Surface par points (en km}^2\text{)}}$

¹Bevölkerungsdichte = $\frac{\text{Ständige Wohnbevölkerung}}{\text{Punktfläche (in km}^2\text{)}}$

²Lacs de plus de 500 ha (Neuchâtel, Morat et Lac de la Gruyère) / Seen von mehr als 500 ha (Neuenburger-, Murten- und Greizersee)

Source: Office fédéral de la statistique: Section Geoinformation, Section Démographie et migration, Neuchâtel / Service de la statistique du canton de Fribourg

Quelle: Bundesamt für Statistik: Sektion Geoinformation, Sektion Demografie und Migration, Neuenburg / Amt für Statistik des Kantons Freiburg, t14-047

Superficie, altitude et profondeur maximale des lacs naturels

Fläche, Höhenlage und grösste Tiefe der Naturseen

| T02-07 | Superficie, en km ² Fläche, in km ² | Altitude moyenne, en m sur mer Mittlere Höhenlage, in m ü. M. | Profondeur maximale, en m Grösste Tiefe, in m |
|---|--|--|--|
| Lac de Neuchâtel / Neuenburgersee | 218,3 | 429 | 153 |
| dont partie fribourgeoise / davon freiburgischer Anteil | 52,6 | ... | ... |
| Lac de Morat / Murtensee | 23,0 | 429 | 46 |
| dont partie fribourgeoise / davon freiburgischer Anteil | 14,3 | ... | ... |
| Lac Noir / Schwarzsee | 0,5 | 1 046 | 10 |

Source: Office fédéral des eaux et de la géologie, Berne

Quelle: Bundesamt für Wasser und Geologie, Bern, t14-048

Superficie, altitude, profondeur maximale et capacité des lacs artificiels

Fläche, Höhenlage, grösste Tiefe und Inhalt der Stauseen

| T02-08 | Début et fin des travaux Baubeginn und Bauende | Superficie, en km ² Fläche, in km ² | Altitude en m sur mer, à la cote de retenue maximale Höhenlage in m ü. M. an der maximalen Stauquote | Profondeur maximale, en m Grösste Tiefe, in m | Capacité, en mio. m ³ Inhalt, in Mio. m ³ |
|-----------------------------------|---|--|---|--|--|
| Lac de la Gruyère | 1946-1948 | 9,42 | 677 | 75 | 200,0 |
| Lac de Schiffenen / Schiffenensee | 1961-1962 | 4,25 | 532 | 38 | 66,0 |
| Lac de Montsalvens | 1918-1920 | 0,74 | 801 | 53 | 12,2 |
| Lac de Lessoc | 1969-1973 | 0,20 | 774 | 31 | 1,5 |
| Lac de Pérolles | 1872,1909 ¹ | 0,35 | 553 | ... | 0,4 |

¹Deux étapes de construction / Zwei Bauetappen

Source: Office fédéral des eaux et de la géologie, Berne

Quelle: Bundesamt für Wasser und Geologie, Bern, t14-049

Etendue du bassin des rivières et leurs affluents, en km²

Fläche des Einzugsgebiets der Haupt- und Nebenflüsse in km²

| T02-09 | Rivière / Fluss | | | | | |
|---|-----------------|------------------|------------------|----------------|------------------|----------------------|
| | Broye | Sarine Saane | Gérine Ärgera | Glâne Glane | Singine Sense | Veveyse Vivisbach |
| Etendue du bassin / Fläche des Einzugsgebiets | 853,560 | 1 892,001 | 85,381 | 193,294 | 432,830 | 49,850 |
| dont partie fribourgeoise / davon freiburgischer Anteil | ... | 1 180,500 | 85,381 | 193,294 | ... | ... |

Source: Office fédéral des eaux et de la géologie, Berne

Quelle: Bundesamt für Wasser und Geologie, Bern, t14-051

Débit moyen des rivières, de 1976 à 2012

Mittlere Abflussmenge der Flüsse von 1976 bis 2012

—

Débit en m³ par seconde / Abflussmenge in m³ pro Sekunde

| T02-10 | Rivière, lieu de mesure / Fluss, Messort | | | | | |
|--|--|--------------------------|---|--|----------------------|------------------------------|
| | Broye (Payerne) | Sarine / Saane (Broc) | Sarine / Saane (Fribourg / Freiburg) | Sense / Singine (Ueberstorf-Thörishaus) | Sionge (Vuippens) | Bibera / Bibere (Kerzers) |
| Moyenne annuelle / Jahresdurchschnitt | | | | | | |
| 1976 | 4,6 | 12,0 | 22,6 | 4,8 | 0,7 | 0,3 |
| 1977 | 11,4 | 25,8 | 52,6 | 11,9 | 1,8 | 0,7 |
| 1978 | 9,7 | 23,3 | 48,0 | 10,4 | 1,5 | 0,7 |
| 1979 | 10,0 | 24,4 | 46,0 | 11,4 | 1,6 | 0,7 |
| 1980 | 10,7 | 26,5 | 53,0 | 10,3 | 1,7 | 0,7 |
| 1981 | 10,3 | 25,4 | 47,2 | 9,9 | 1,4 | 0,7 |
| 1982 | 10,3 | 25,8 | 50,9 | 10,9 | 1,6 | 0,8 |
| 1983 | 9,5 | 21,7 | 42,3 | 8,2 | 1,2 | 0,7 |
| 1984 | 8,9 | 21,7 | 43,6 | 8,9 | 1,3 | 0,6 |
| 1985 | 8,2 | 20,9 | 42,8 | 9,1 | 1,2 | 0,6 |
| 1986 | 8,1 | 23,8 | 42,3 | 9,2 | 1,3 | 0,7 |
| 1987 | 10,0 | 26,8 | 50,3 | 10,4 | 1,7 | 0,8 |
| 1988 | 10,5 | 24,5 | 49,6 | 10,0 | 1,4 | 0,7 |
| 1989 | 4,6 | 15,2 | 29,1 | 6,3 | 0,7 | 0,4 |
| 1990 | 8,1 | 21,0 | 41,0 | 10,0 | 1,3 | 0,5 |
| 1991 | 7,2 | 17,2 | 32,8 | 7,2 | 1,0 | 0,4 |
| 1992 | 8,2 | 23,9 | 43,1 | 8,8 | 1,1 | 0,6 |
| 1993 | 6,6 | 19,5 | 36,4 | 8,8 | 1,0 | 0,3 |
| 1994 | 9,4 | 24,7 | 46,7 | 9,9 | 1,3 | 0,6 |
| 1995 | 12,0 | 29,8 | 53,2 | 11,5 | 1,4 | 0,7 |
| 1996 | 7,1 | 17,9 | 35,5 | 8,5 | 1,0 | 0,4 |
| 1997 | 7,2 | 21,7 | 39,2 | 7,4 | 0,8 | 0,4 |
| 1998 | 6,7 | 18,1 | 36,6 | 6,1 | 0,9 | 0,4 |
| 1999 | 10,6 | 26,6 | 50,7 | 11,7 | 1,3 | 0,8 |
| 2000 | 7,9 | 18,7 | 38,2 | 7,9 | 1,2 | 0,6 |
| 2001 | 11,7 | 27,1 | 54,4 | 11,1 | 1,8 | 1,1 |
| 2002 | 8,1 | 24,7 | 47,8 | 10,3 | 1,4 | 0,8 |
| 2003 | 4,8 | 16,7 | 32,8 | 5,4 | 0,9 | 0,5 |
| 2004 | 5,9 | 19,8 | 36,2 | 7,7 | 1,1 | 0,5 |
| 2005 | 4,9 | 17,0 | 33,9 | 8,3 | 0,9 | 0,5 |
| 2006 | 9,5 | 20,9 | 43,8 | 9,2 | 1,3 | 0,7 |
| 2007 | 8,3 | 23,4 | 45,5 | 9,6 | 1,3 | 0,7 |
| 2008 | 7,5 | 18,0 | 36,3 | 7,7 | 1,0 | 0,5 |
| 2009 | 6,2 | 17,1 | 31,1 | 7,8 | 0,8 | 0,5 |
| 2010 | 5,7 | 17,0 | 32,2 | 7,6 | 0,8 | 0,4 |
| 2011 | 4,0 | 13,8 | 24,4 | 5,6 | 0,7 | 0,3 |
| 2012 | 8,1 | 21,5 | 41,6 | 8,6 | 1,2 | 0,5 |

Moyenne annuelle pour toute la période observée / Jahresdurchschnitt für die beobachtete Periode

| Période / Periode | 1920/2012 | 1923/2012 | 1949/2012 | 1928/2012 | 1976/2012 | 2008/2012 |
|--|-----------|-----------|-----------|-----------|-----------|-----------|
| Nombre d'années / Anzahl Jahre | 93 | 90 | 64 | 85 | 37 | 5 |
| Moyenne (m ³ /s) / Durchschnitt (m ³ /s) | 7,7 | 23,0 | 41,0 | 8,6 | 1,2 | 0,4 |

Source: Office fédéral de l'environnement, Berne, Office des eaux et des déchets, Berne

Quelle: Bundesamt für Umwelt, Bern, Amt für Wasser und Abfall, Bern, t14-052

Fusions, divisions de communes et nombre de communes, de 1850 à 2013

Gemeindefusionen und -teilungen, Anzahl Gemeinden von 1850 bis 2013

Situation au 31 août 2013. Entre parenthèses: numéro fédéral de commune / Stand am 31. August 2013. In Klammern: eidgenössische Gemeindenummer

| T02-11 | | | | |
|--------------------------|---|----------------------------------|---------------------------------|-----------------------------------|
| Date du décret | Ancienne dénomination | Nouvelle dénomination | Date d'entrée en vigueur | Nouveau nombre de communes |
| Datum des Dekrets | Frühere Benennung | Neue Benennung | Datum des Inkrafttretens | Neue Anzahl Gemeinden |
| 07.09.1866 | Chavannes-sous-Orsonnens (2070), Granges-la-Battiaz (...) | Chavannes-sous-Orsonnens (2070) | ... | 284 |
| 20.05.1868 | Arruffens (...), Romont (2096) | Romont (2096) | ... | 283 |
| 21.11.1922 | Düdingen (2293) | Düdingen (2293), Schmiten (2305) | 01.01.1923 | 284 |
| 22.09.1967 | La Rougève (2334), Semsales (2336) | Semsales (2336) | 01.01.1968 | 283 |
| 06.02.1969 | Ecublens (2072), Eschens (2073), Villangeaux (2104) | Ecublens (2072) | 01.03.1969 | 281 |
| 25.11.1969 | Marly-le-Grand (2206), Marly-le-Petit (2207) | Marly (2206) | 01.02.1970 | 280 |
| 25.11.1969 | Pont-en-Ogoz (2146), Villars-d'Avry (2157) | Le Bry (2146) | 01.02.1970 | 279 |
| 20.11.1970 | Neuhaus (2297), Plasselb (2300) | Plasselb (2300) | 01.01.1971 | 278 |
| 04.05.1972 | Illens (2201), Rossens (2222) | Rossens (2222) | 01.06.1972 | 277 |
| 15.11.1972 | Macconnens (2084), Villarimboud (2109) | Villarimboud (2109) | 01.01.1973 | 276 |
| 07.02.1974 | Courlevon (2251), Coussiberlé (2256) | Courlevon (2251) | 15.02.1974 | 275 |
| 15.11.1974 | Burg (2245), Murten / Morat (2275) | Murten / Morat (2275) | 01.01.1975 | 274 |
| 14.11.1975 | Chésalles (2178), Marly (2206) | Marly (2206) | 01.01.1976 | 273 |
| 02.11.1976 | Belfaux (2175), Cutterwil (2187) | Belfaux (2175) | 01.01.1977 | 272 |
| 02.11.1976 | Ependes (2189), Sales (2224) | Ependes (2189) | 01.01.1977 | 271 |
| 10.05.1977 | Le Saulgy (2098), Siviriez (2099), Villaranon (2106) | Siviriez (2099) | 01.01.1978 | 269 |
| 17.11.1977 | Fuyens (2076), Villaz-St-Pierre (2111) | Villaz-St-Pierre (2111) | 01.01.1978 | 268 |
| 17.11.1977 | Grossguschelmuth (2263), Kleinguschelmuth (2268) | Guschelmuth (2263) | 01.01.1978 | 267 |
| 09.02.1978 | Grossgurmels (2262), Monterschu (2273) | Gurmels (2262) | 01.01.1978 | 266 |
| 14.05.1980 | Les Glânes (2078), Romont (2096) | Romont (2096) | 01.01.1981 | 265 |
| 18.09.1980 | Nierlet-les-Bois (2212), Ponthaux (2217) | Ponthaux (2217) | 01.01.1981 | 264 |
| 20.11.1980 | Montborget (2030), Murist (2034), La Vounaise (2048) | Murist (2034) | 01.01.1981 | 262 |
| 10.11.1981 | Formangueires (2195), Lossy (2203) | Lossy-Formangueires (2203) | 01.01.1982 | 261 |
| 11.11.1982 | Chandossel (2246), Villarepos (2279) | Villarepos (2279) | 01.01.1983 | 260 |
| 23.11.1988 | Bonnefontaine (2176), Montécu (2209) | Bonnefontaine (2176) | 01.01.1989 | 259 |
| 14.11.1990 | Morlens (2090), Vuarmarens (2112) | Vuarmarens (2112) | 01.01.1991 | 258 |
| 14.11.1990 | Altavilla (2242), Murten / Morat (2275) | Murten / Morat (2275) | 01.01.1991 | 257 |
| 06.02.1991 | Les Friques (2021), Saint-Aubin (2041) | Saint-Aubin (2041) | 01.01.1991 | 256 |
| 21.05.1992 | Franex (2019), Murist (2034) | Murist (2034) | 01.01.1992 | 255 |
| 06.05.1993 | Blessens (2065), Rue (2097) | Rue (2097) | 01.01.1993 | 254 |
| 27.05.1994 | Chandon (2006), Léchelles (2024) | Léchelles (2024) | 01.09.1994 | 253 |
| 14.11.1995 | Farvagny-le-Grand (2192), Farvagny-le-Petit (2193), Grenilles (2199), Posat (2218) | Farvagny (2192) | 01.01.1996 | 250 |
| 24.09.1996 | Cornérod (2248), Cournillens (2252), Courtion (2255), Misery (2272) | Misery-Courtion (2272) | 01.01.1997 | 247 |
| 20.05.1997 | Billens (2063), Hennens (2080) | Billens-Hennens (2063) | 01.01.1998 | 246 |
| 02.02.1999 | Corpataux (2184), Magnedens (2205) | Corpataux-Magnedens (2184) | 01.01.1999 | 245 |
| 11.02.2000 | Montagny-la-Ville (2028), Montagny-les-Monts (2029) | Montagny (2029) | 01.01.2000 | 244 |
| 11.02.2000 | Gurmels (2262), Kleingurmels (2267) | Gurmels (2262) | 01.01.2000 | 243 |
| 22.03.2000 | Grolley (2200), Corsallettes (2249) | Grolley (2200) | 01.01.2000 | 242 |
| 11.02.2000 | Marsens (2140), Vuippens (2161) | Marsens (2140) | 01.01.2001 | 241 |
| 17.10.2000 | Ecuvillens (2188), Posieux (2219) | Hauterive (2233) | 01.01.2001 | 240 |
| 16.11.2000 | Chavannes-sous-Orsonnens (2070), Orsonnens (2093), Villargiroud (2107), Villarsiviriaux (2110) | Villorsonnens (2114) | 01.01.2001 | 237 |
| 16.11.2000 | Avry-sur-Matran (2174), Corjolens (2181) | Avry (2174) | 01.01.2001 | 236 |
| 16.11.2000 | Lentigny (2202), Lovens (2204), Onnens (2215) | La Brillaz (2234) | 01.01.2001 | 234 |
| 14.12.2000 | Gillarens (2077), Promasens (2095), Rue (2097) | Rue (2097) | 01.01.2001 | 232 |
| 14.12.2000 | Bionnens (2064), Mossel (2091), Ursy (2102), Vauderens (2103) | Ursy (2102) | 01.01.2001 | 229 |
| 14.12.2000 | Maulens (2141), Romanens (2150), Ruyres-Treyfayes (2151), Sâles (2152) | Sâles (2152) | 01.01.2001 | 226 |
| 18.09.2001 | Albeuve (2121), Lessoc (2139), Montbovon (2142), Neirivue (2144) | Haut-Intyamon (2121) | 01.01.2002 | 223 |
| 17.09.2002 | Les Ecasseys (2071), Estévenens (2075), La Joux (2081), Lieffrens (2082), La Magne (2085), Sommentier (2100), Villariaz (2108), Vuistemens-devant-Romont (2113) | Vuistemens-devant-Romont (2113) | 01.01.2003 | 216 |
| 17.09.2002 | Avry-devant-Pont (2122), Gumefens (2136), Le Bry (2146) | Pont-en-Ogoz (2122) | 01.01.2003 | 214 |
| 17.09.2002 | Bonnefontaine (2176), Essert (2190), Montévraz (2210), Oberried (2214), Praroman (2220), Zénauva (2232) | Le Mouret (2220) | 01.01.2003 | 209 |
| 17.09.2002 | Gurmels (2262), Guschelmuth (2263), Liebistof (2269), Wallenbuch (2282) | Gurmels (2262) | 01.01.2003 | 206 |
| 14.11.2002 | Estavayer-le-Gibloux (2191), Ruyres-St-Laurent (2223), Villarlod (2227), Villarsel-le-Gibloux (2229) | Le Glèbe (2223) | 01.01.2003 | 203 |
| 14.11.2002 | Courtaman (2253), Courtepin (2254) | Courtepin (2254) | 01.01.2003 | 202 |

Source: Etat de Fribourg: Service des communes, Fribourg

Quelle: Staat Freiburg: Amt für Gemeinden, Freiburg, t14-054

Fusions, divisions de communes et nombre de communes, de 1850 à 2013

Gemeindefusionen und -teilungen, Anzahl Gemeinden von 1850 bis 2013

Situation au 31 août 2013. Entre parenthèses: numéro fédéral de commune / Stand am 31. August 2013. In Klammern: eidgenössische Gemeindenummer

| T02-11 | | | | |
|--------------------------|--|----------------------------------|---------------------------------|-----------------------------------|
| Date du décret | Ancienne dénomination | Nouvelle dénomination | Date d'entrée en vigueur | Nouveau nombre de communes |
| Datum des Dekrets | Frühere Benennung | Neue Benennung | Datum des Inkrafttretens | Neue Anzahl Gemeinden |
| 12.09.2003 | Mannens-Grandsivaz (2026), Montagny (2029) | Montagny (2029) | 01.01.2004 | 201 |
| 12.09.2003 | La Corbaz (2180), Cormagens (2182), Lossy-Formangueires (2203) | La Sonnaz (2235) | 01.01.2004 | 199 |
| 12.09.2003 | Besencens (2322), Fiaugères (2327), St-Martin (2335) | St-Martin (2335) | 01.01.2004 | 197 |
| 08.10.2003 | Bouloz (2324), Pont (2330), Porsel (2331) | Le Flon (2337) | 01.01.2004 | 195 |
| 06.11.2003 | Chavannes-les-Forts (2069), Prez-vers-Siviriez (2094), Siviriez (2099), Villaraboud (2105) | Siviriez (2099) | 01.01.2004 | 192 |
| 06.11.2003 | La Neirigue (2092), Vuisternens-devant-Romont (2113) | Vuisternens-devant-Romont (2113) | 01.01.2004 | 191 |
| 06.11.2003 | Enney (2132), Estavannens (2133), Villars-sous-Mont (2158) | Bas-Intyamont (2162) | 01.01.2004 | 189 |
| 06.11.2003 | Le Crêt (2326), Grattavache (2329), Progens (2332) | La Verrerie (2338) | 01.01.2004 | 187 |
| 02.12.2003 | Aumont (2001), Frasses (2020), Granges-de-Vesin (2023), Montet (2032) | Les Montets (2050) | 01.01.2004 | 184 |
| 02.12.2003 | Berlens (2062), Mézières (2087) | Mézières (2087) | 01.01.2004 | 183 |
| 02.12.2003 | Middes (2088), Torny-le-Grand (2101) | Torny (2115) | 01.01.2004 | 182 |
| 15.06.2004 | Cugy (2011), Vesin (2046) | Cugy (2011) | 01.01.2005 | 181 |
| 13.10.2004 | Lussy (2083), Villarimboud (2109) | La Folliaz (2116) | 01.01.2005 | 180 |
| 18.11.2004 | Delley (2012), Portalban (2036) | Delley-Portalban (2051) | 01.01.2005 | 179 |
| 18.11.2004 | Cordast (2247), Gurmels (2262) | Gurmels (2262) | 01.01.2005 | 178 |
| 16.12.2004 | Chapelle (Broye) (2007), Cheiry (2009) | Cheiry (2009) | 01.01.2005 | 177 |
| 16.12.2004 | Praratoud (2037), Surpierre (2044) | Surpierre (2044) | 01.01.2005 | 176 |
| 18.11.2004 | Botterens (2123), Villarbeney (2156) | Botterens (2123) | 01.01.2006 | 175 |
| 18.11.2004 | Bulle (2125), La Tour-de-Trême (2154) | Bulle (2125) | 01.01.2006 | 174 |
| 16.03.2005 | Autavaux (2002), Forel (2018), Montbrelloz (2031) | Vernay (2052) | 01.01.2006 | 172 |
| 16.03.2005 | Esmonts (2074), Vuarmarens (2112) | Vuarmarens (2112) | 01.01.2006 | 171 |
| 21.06.2005 | Bollion (2003), Lully (2025), Seiry (2042) | Lully (2025) | 01.01.2006 | 169 |
| 21.06.2005 | Agriswil (2241), Ried (2276) | Ried (2276) | 01.01.2006 | 168 |
| 12.11.2010 | Corbières (2129), Villarvolard (2159) | Corbières (2129) | 01.01.2011 | 167 |
| 15.12.2010 | Ursy (2102), Vuarmarens (2112) | Ursy (2102) | 01.01.2012 | 166 |
| 20.01.2011 | Estavayer-le-Lac (2015), Font (2017) | Estavayer-le-Lac (2015) | 01.01.2012 | 165 |
| 11.09.2012 | Büchslen (2244), Murten (2275) | Murten (2275) | 01.01.2013 | 164 |

Source: Etat de Fribourg: Service des communes, Fribourg

Quelle: Staat Freiburg: Amt für Gemeinden, Freiburg, t14-054

Nombre de communes, par district, de 1850 à 2013

Anzahl Gemeinden nach Bezirk von 1850 bis 2013

Situation au 1^{er} janvier / Stand am 1. Januar

| T02-12 | Canton Kanton | Sarine Saane | Singine Sense | Gruyère Greyerz | Lac See | Glâne Glane | Broye Broye | Veveyse Vivisbach |
|--------|------------------|-----------------|------------------|--------------------|------------|----------------|----------------|----------------------|
| 1850 | 285 | 62 | 19 | 41 | 43 | 55 | 49 | 16 |
| 1900 | 283 | 62 | 19 | 41 | 43 | 53 | 49 | 16 |
| 1950 | 284 | 62 | 20 | 41 | 43 | 53 | 49 | 16 |
| 1967 | 284 | 62 | 20 | 41 | 43 | 53 | 49 | 16 |
| 1968 | 283 | 62 | 20 | 41 | 43 | 53 | 49 | 15 |
| 1969 | 283 | 62 | 20 | 41 | 43 | 53 | 49 | 15 |
| 1970 | 281 | 62 | 20 | 41 | 43 | 51 | 49 | 15 |
| 1971 | 278 | 61 | 19 | 40 | 43 | 51 | 49 | 15 |
| 1972 | 277 | 60 | 19 | 40 | 43 | 51 | 49 | 15 |
| 1973 | 276 | 60 | 19 | 40 | 43 | 50 | 49 | 15 |
| 1974 | 276 | 60 | 19 | 40 | 43 | 50 | 49 | 15 |
| 1975 | 274 | 60 | 19 | 40 | 41 | 50 | 49 | 15 |
| 1976 | 273 | 59 | 19 | 40 | 41 | 50 | 49 | 15 |
| 1977 | 271 | 57 | 19 | 40 | 41 | 50 | 49 | 15 |
| 1978 | 266 | 57 | 19 | 40 | 39 | 47 | 49 | 15 |
| 1979 | 266 | 57 | 19 | 40 | 39 | 47 | 49 | 15 |
| 1980 | 266 | 57 | 19 | 40 | 39 | 47 | 49 | 15 |
| 1981 | 262 | 56 | 19 | 40 | 39 | 46 | 47 | 15 |
| 1982 | 261 | 55 | 19 | 40 | 39 | 46 | 47 | 15 |
| 1983 | 260 | 55 | 19 | 40 | 38 | 46 | 47 | 15 |
| 1984 | 260 | 55 | 19 | 40 | 38 | 46 | 47 | 15 |
| 1985 | 260 | 55 | 19 | 40 | 38 | 46 | 47 | 15 |
| 1986 | 260 | 55 | 19 | 40 | 38 | 46 | 47 | 15 |
| 1987 | 260 | 55 | 19 | 40 | 38 | 46 | 47 | 15 |
| 1988 | 260 | 55 | 19 | 40 | 38 | 46 | 47 | 15 |
| 1989 | 259 | 54 | 19 | 40 | 38 | 46 | 47 | 15 |
| 1990 | 259 | 54 | 19 | 40 | 38 | 46 | 47 | 15 |
| 1991 | 256 | 54 | 19 | 40 | 37 | 45 | 46 | 15 |
| 1992 | 255 | 54 | 19 | 40 | 37 | 45 | 45 | 15 |
| 1993 | 254 | 54 | 19 | 40 | 37 | 44 | 45 | 15 |
| 1994 | 254 | 54 | 19 | 40 | 37 | 44 | 45 | 15 |
| 1995 | 253 | 54 | 19 | 40 | 37 | 44 | 44 | 15 |
| 1996 | 250 | 51 | 19 | 40 | 37 | 44 | 44 | 15 |
| 1997 | 247 | 51 | 19 | 40 | 34 | 44 | 44 | 15 |
| 1998 | 246 | 51 | 19 | 40 | 34 | 43 | 44 | 15 |
| 1999 | 245 | 50 | 19 | 40 | 34 | 43 | 44 | 15 |
| 2000 | 242 | 50 | 19 | 40 | 32 | 43 | 43 | 15 |
| 2001 | 226 | 46 | 19 | 36 | 32 | 35 | 43 | 15 |
| 2002 | 223 | 46 | 19 | 33 | 32 | 35 | 43 | 15 |
| 2003 | 202 | 38 | 19 | 31 | 28 | 28 | 43 | 15 |
| 2004 | 182 | 36 | 19 | 29 | 28 | 22 | 39 | 9 |
| 2005 | 176 | 36 | 19 | 29 | 27 | 21 | 35 | 9 |
| 2006 | 168 | 36 | 19 | 27 | 26 | 20 | 31 | 9 |
| 2007 | 168 | 36 | 19 | 27 | 26 | 20 | 31 | 9 |
| 2008 | 168 | 36 | 19 | 27 | 26 | 20 | 31 | 9 |
| 2009 | 168 | 36 | 19 | 27 | 26 | 20 | 31 | 9 |
| 2010 | 168 | 36 | 19 | 27 | 26 | 20 | 31 | 9 |
| 2011 | 167 | 36 | 19 | 26 | 26 | 20 | 31 | 9 |
| 2012 | 165 | 36 | 19 | 26 | 26 | 19 | 30 | 9 |
| 2013 | 164 | 36 | 19 | 26 | 25 | 19 | 30 | 9 |

Source: Etat de Fribourg: Service des communes, Fribourg

Quelle: Staat Freiburg: Amt für Gemeinden, Freiburg, t14-479

Nombre de communes, selon leur taille, de 1990 à 2013

Anzahl Gemeinden nach Gemeindegrösse von 1990 bis 2013

Taille des communes, selon la population résidante permanente au 1^{er} janvier / Gemeindegrösse nach ständiger Bevölkerung am 1. Januar

| T02-13 Taille des communes (habitants) Gemeindegrösse (Einwohner) | Nombre de communes / Anzahl Gemeinden | | | | En % ¹ / In % ¹ | | | |
|---|---------------------------------------|------------|------------|------------|---------------------------------------|--------------|--------------|--------------|
| | 1990 | 2000 | 2010 | 2013 | 1990 | 2000 | 2010 | 2013 |
| Total | 259 | 242 | 168 | 164 | 100,0 | 100,0 | 100,0 | 100,0 |
| 1 - 99 | 29 | 11 | 3 | 3 | 11,2 | 4,5 | 1,8 | 1,8 |
| 100 - 199 | 47 | 37 | 9 | 7 | 18,1 | 15,3 | 5,4 | 4,3 |
| 200 - 299 | 44 | 43 | 11 | 8 | 17,0 | 17,8 | 6,5 | 4,9 |
| 300 - 399 | 35 | 21 | 15 | 15 | 13,5 | 8,7 | 8,9 | 9,1 |
| 400 - 499 | 19 | 22 | 7 | 7 | 7,3 | 9,1 | 4,2 | 4,3 |
| 500 - 599 | 13 | 20 | 9 | 11 | 5,0 | 8,3 | 5,4 | 6,7 |
| 600 - 699 | 7 | 10 | 12 | 6 | 2,7 | 4,1 | 7,1 | 3,7 |
| 700 - 799 | 9 | 10 | 6 | 8 | 3,5 | 4,1 | 3,6 | 4,9 |
| 800 - 899 | 10 | 6 | 8 | 5 | 3,9 | 2,5 | 4,8 | 3,0 |
| 900 - 999 | 6 | 5 | 11 | 10 | 2,3 | 2,1 | 6,5 | 6,1 |
| 1 000 - 1 099 | 6 | 8 | 8 | 10 | 2,3 | 3,3 | 4,8 | 6,1 |
| 1 100 - 1 199 | 2 | 5 | 4 | 6 | 0,8 | 2,1 | 2,4 | 3,7 |
| 1 200 - 1 299 | 3 | 7 | 9 | 5 | 1,2 | 2,9 | 5,4 | 3,0 |
| 1 300 - 1 399 | 4 | 1 | 4 | 9 | 1,5 | 0,4 | 2,4 | 5,5 |
| 1 400 - 1 499 | - | 3 | 6 | 6 | - | 1,2 | 3,6 | 3,7 |
| 1 500 - 1 999 | 9 | 13 | 15 | 12 | 3,5 | 5,4 | 8,9 | 7,3 |
| 2 000 - 4 999 | 11 | 14 | 23 | 27 | 4,2 | 5,8 | 13,7 | 16,5 |
| 5 000 + | 5 | 6 | 8 | 9 | 1,9 | 2,5 | 4,8 | 5,5 |

¹Les éventuelles différences entre le total général et la somme des nombres sont dues aux nombres arrondis

¹Allfällige Unterschiede zwischen Gesamtsumme und addierten Einzelwerten sind auf Rundungsdifferenzen zurückzuführen

Source: Statistique de l'état annuel de la population (ESPOP) 1990-2000, Statistique de la population et des ménages (STATPOP) 2010-2012 - Office fédéral de la statistique, Neuchâtel

Quelle: Statistik des jährlichen Bevölkerungsstandes (ESPOP) 1990-2000, Statistik der Bevölkerung und der Haushalte (STATPOP) 2010-2012 - Bundesamt für Statistik, Neuenburg, t14-055

Population résidante permanente des communes, selon leur taille, de 1990 à 2013

Ständige Wohnbevölkerung der Gemeinden nach Gemeindegrösse von 1990 bis 2013

Taille des communes, selon la population résidante permanente au 1^{er} janvier / Gemeindegrösse nach ständiger Bevölkerung am 1. Januar

| T02-14 Taille des communes (habitants) Gemeindegrösse (Einwohner) | Population / Bevölkerung | | | | En % ¹ / In % ¹ | | | |
|---|--------------------------|----------------|----------------|----------------|---------------------------------------|--------------|--------------|--------------|
| | 1990 | 2000 | 2010 | 2013 | 1990 | 2000 | 2010 | 2013 |
| Total | 204 328 | 234 307 | 273 159 | 291 395 | 100,0 | 100,0 | 100,0 | 100,0 |
| 1 - 99 | 2 043 | 664 | 218 | 223 | 1,0 | 0,3 | 0,1 | 0,1 |
| 100 - 199 | 7 035 | 5 634 | 1 389 | 1 080 | 3,4 | 2,4 | 0,5 | 0,4 |
| 200 - 299 | 10 531 | 11 008 | 2 871 | 2 038 | 5,2 | 4,7 | 1,1 | 0,7 |
| 300 - 399 | 12 101 | 7 157 | 5 090 | 5 227 | 5,9 | 3,1 | 1,9 | 1,8 |
| 400 - 499 | 8 433 | 9 879 | 3 104 | 2 993 | 4,1 | 4,2 | 1,1 | 1,0 |
| 500 - 599 | 6 875 | 10 912 | 4 980 | 6 212 | 3,4 | 4,7 | 1,8 | 2,1 |
| 600 - 699 | 4 535 | 6 422 | 7 716 | 3 916 | 2,2 | 2,7 | 2,8 | 1,3 |
| 700 - 799 | 6 834 | 7 443 | 4 432 | 5 928 | 3,3 | 3,2 | 1,6 | 2,0 |
| 800 - 899 | 8 522 | 5 203 | 6 732 | 4 307 | 4,2 | 2,2 | 2,5 | 1,5 |
| 900 - 999 | 5 607 | 4 737 | 10 468 | 9 513 | 2,7 | 2,0 | 3,8 | 3,3 |
| 1 000 - 1 099 | 6 264 | 8 239 | 8 558 | 10 431 | 3,1 | 3,5 | 3,1 | 3,6 |
| 1 100 - 1 199 | 2 291 | 5 637 | 4 522 | 6 885 | 1,1 | 2,4 | 1,7 | 2,4 |
| 1 200 - 1 299 | 3 867 | 8 849 | 11 093 | 6 201 | 1,9 | 3,8 | 4,1 | 2,1 |
| 1 300 - 1 399 | 5 349 | 1 333 | 5 398 | 12 199 | 2,6 | 0,6 | 2,0 | 4,2 |
| 1 400 - 1 499 | - | 4 450 | 8 529 | 8 679 | - | 1,9 | 3,1 | 3,0 |
| 1 500 - 1 999 | 15 573 | 22 453 | 26 735 | 21 378 | 7,6 | 9,6 | 9,8 | 7,3 |
| 2 000 - 4 999 | 35 408 | 43 885 | 66 209 | 76 290 | 17,3 | 18,7 | 24,2 | 26,2 |
| 5 000 + | 63 060 | 70 402 | 95 115 | 107 895 | 30,9 | 30,0 | 34,8 | 37,0 |

¹Les éventuelles différences entre le total général et la somme des nombres sont dues aux nombres arrondis

¹Allfällige Unterschiede zwischen Gesamtsumme und addierten Einzelwerten sind auf Rundungsdifferenzen zurückzuführen

Source: Statistique de l'état annuel de la population (ESPOP) 1990-2000, Statistique de la population et des ménages (STATPOP) 2010-2012 - Office fédéral de la statistique, Neuchâtel

Quelle: Statistik des jährlichen Bevölkerungsstandes (ESPOP) 1990-2000, Statistik der Bevölkerung und der Haushalte (STATPOP) 2010-2012 - Bundesamt für Statistik, Neuenburg, t14-056

Nombre de communes, selon leur taille et par district, en 2013

Anzahl Gemeinden nach ihrer Grösse und nach Bezirk 2013

Taille des communes, selon la population résidante permanente au 1^{er} janvier / Gemeindegrösse nach ständiger Wohnbevölkerung am 1. Januar

| T02-15 | Canton | Sarine | Singine | Gruyère | Lac | Glâne | Broye | Veveyse |
|---------------------------------|------------|-----------|-----------|-----------|-----------|-----------|-----------|-----------|
| Taille des communes (habitants) | | | | | | | | |
| Gemeindegrösse (Einwohner) | Kanton | Saane | Sense | Greyerz | See | Glane | Broye | Vivisbach |
| Total | 164 | 36 | 19 | 26 | 25 | 19 | 30 | 9 |
| 1 - 99 | 3 | 2 | - | - | - | - | 1 | - |
| 100 - 199 | 7 | 3 | - | - | 2 | 1 | 1 | - |
| 200 - 299 | 8 | 1 | - | 1 | 1 | 2 | 3 | - |
| 300 - 399 | 15 | 1 | - | 2 | 1 | 3 | 8 | - |
| 400 - 499 | 7 | - | 1 | - | 4 | 1 | 1 | - |
| 500 - 599 | 11 | 1 | - | 4 | 5 | - | 1 | - |
| 600 - 699 | 6 | 1 | 1 | 1 | 1 | 1 | 1 | - |
| 700 - 799 | 8 | 3 | - | 3 | - | 1 | 1 | - |
| 800 - 899 | 5 | - | - | - | 1 | 2 | 1 | 1 |
| 900 - 999 | 10 | 2 | 1 | 1 | 1 | - | 3 | 2 |
| 1 000 - 1 099 | 10 | 2 | 2 | 1 | 1 | 1 | 2 | 1 |
| 1 100 - 1 199 | 6 | 1 | 1 | 2 | - | 1 | - | 1 |
| 1 200 - 1 299 | 5 | 2 | 2 | - | - | - | 1 | - |
| 1 300 - 1 399 | 9 | 1 | 1 | - | 2 | 2 | 1 | 2 |
| 1 400 - 1 499 | 6 | 1 | 1 | 3 | - | - | 1 | - |
| 1 500 - 1 999 | 12 | 4 | 3 | 3 | 1 | - | 1 | - |
| 2 000 - 4 999 | 27 | 8 | 4 | 4 | 4 | 4 | 2 | 1 |
| 5 000 + | 9 | 3 | 2 | 1 | 1 | - | 1 | 1 |

Source: Office fédéral de la statistique: Section Démographie et migration, Neuchâtel / Service de la statistique du canton de Fribourg

Quelle: Bundesamt für Statistik: Sektion Demografie und Migration, Neuenburg / Amt für Statistik des Kantons Freiburg, t14-057

Population résidante permanente des communes, selon leur taille et par district, en 2013

Ständige Wohnbevölkerung der Gemeinden nach deren Grösse und nach Bezirk 2013

Taille des communes, selon la population résidante permanente au 1^{er} janvier / Gemeindegrösse nach ständiger Wohnbevölkerung am 1. Januar

| T02-16 | Canton | Sarine | Singine | Gruyère | Lac | Glâne | Broye | Veveyse |
|---------------------------------|----------------|---------------|---------------|---------------|---------------|---------------|---------------|---------------|
| Taille des communes (habitants) | | | | | | | | |
| Gemeindegrösse (Einwohner) | Kanton | Saane | Sense | Greyerz | See | Glane | Broye | Vivisbach |
| Total | 291 395 | 99 245 | 42 014 | 49 022 | 33 924 | 21 790 | 28 448 | 16 952 |
| 1 - 99 | 223 | 158 | - | - | - | - | 65 | - |
| 100 - 199 | 1 080 | 414 | - | - | 339 | 190 | 137 | - |
| 200 - 299 | 2 038 | 278 | - | 248 | 291 | 533 | 688 | - |
| 300 - 399 | 5 227 | 384 | - | 649 | 305 | 1 040 | 2 849 | - |
| 400 - 499 | 2 993 | - | 401 | - | 1 734 | 453 | 405 | - |
| 500 - 599 | 6 212 | 597 | - | 2 236 | 2 784 | - | 595 | - |
| 600 - 699 | 3 916 | 681 | 650 | 667 | 630 | 659 | 629 | - |
| 700 - 799 | 5 928 | 2 174 | - | 2 302 | - | 742 | 710 | - |
| 800 - 899 | 4 307 | - | - | - | 836 | 1 750 | 878 | 843 |
| 900 - 999 | 9 513 | 1 875 | 942 | 994 | 951 | - | 2 793 | 1 958 |
| 1 000 - 1 099 | 10 431 | 2 097 | 2 104 | 1 006 | 1 029 | 1 000 | 2 104 | 1 091 |
| 1 100 - 1 199 | 6 885 | 1 189 | 1 160 | 2 299 | - | 1 101 | - | 1 136 |
| 1 200 - 1 299 | 6 201 | 2 479 | 2 480 | - | - | - | 1 242 | - |
| 1 300 - 1 399 | 12 199 | 1 385 | 1 366 | - | 2 735 | 2 646 | 1 333 | 2 734 |
| 1 400 - 1 499 | 8 679 | 1 439 | 1 431 | 4 313 | - | - | 1 496 | - |
| 1 500 - 1 999 | 21 378 | 7 046 | 5 863 | 5 308 | 1 635 | - | 1 526 | - |
| 2 000 - 4 999 | 76 290 | 20 712 | 12 787 | 8 823 | 14 205 | 11 676 | 4 987 | 3 100 |
| 5 000 + | 107 895 | 56 337 | 12 830 | 20 177 | 6 450 | - | 6 011 | 6 090 |

Source: Office fédéral de la statistique: Section Démographie et migration, Neuchâtel / Service de la statistique du canton de Fribourg

Quelle: Bundesamt für Statistik: Sektion Demografie und Migration, Neuenburg / Amt für Statistik des Kantons Freiburg, t14-058

Niveaux géographiques concernant le canton de Fribourg

Raumgliederungen, die den Kanton Freiburg betreffen

| T02-17 | | | |
|---|--|---|--|
| No et nom de la région Nr. und Name der Region | Nombre de communes au 1.1.2013 Anzahl Gemeinden am 1.1.2013 | | Définition Definition |
| | dans le canton im Kanton | à l'extérieur du canton ausserhalb des Kantons | |
| Région d'aménagement du territoire / Raumplanungsregion | | | |
| 1001 Sarine | 37 | - | Les régions d'aménagement du territoire sont des zones de planification créées sous autorité cantonale afin de maîtriser des tâches supracommunales |
| 1002 Gruyère | 26 | - | |
| 1003 Sense | 19 | - | Raumplanungsregionen sind in kantonaler Hoheit gebildete Planungsgebiete zur Bewältigung überkommunaler Aufgaben |
| 1004 Lac | 24 | - | |
| 1005 Broye | 30 | - | |
| 1006 Glâne-Veveyse | 28 | - | |
| Région linguistique 2000 / Sprachgebiet 2000 | | | |
| 1 Deutsch | 37 | - | Les régions linguistiques sont des espaces délimités selon la majorité relative de la langue principale au niveau des communes |
| 2 Français | 127 | - | |
| Die Sprachgebiete sind Räume, die auf Gemeindeebene durch die Hauptsprache gemäss relativem Mehrheitsprinzip abgegrenzt werden | | | |
| Région MS / MS-Region | | | |
| 39 La Sarine | 37 | - | Les régions MS (Régions-mobilité spatiale) ont pour objectif la constitution de microrégions comparables pouvant servir d'espaces de référence à l'analyse de la mobilité spatiale. |
| 40 La Gruyère | 26 | - | |
| 41 Sense | 19 | - | Certaines régions MS s'étendent au-delà des limites des cantons |
| 42 Murten (Morat) | 24 | 14 | |
| 43 Glâne / Veveyse | 28 | - | Die MS-Regionen haben als Ziel die Bildung von vergleichbaren Mikroregionen, die als Referenzräume für die Analyse der räumlichen Mobilität dienen können. Einzelne MS-Regionen sind kantonsübergreifend |
| 93 La Broye | 30 | 44 | |
| Agglomération 2000 / Agglomeration 2000 | | | |
| 351 Bern | 3 | 38 | La définition des agglomérations renvoie à l'extension des zones urbaines, c.-à-d. à des ensembles regroupant des villes-centres et les communes avec lesquelles elles entretiennent des liens d'interdépendance afin de permettre une comparaison entre espaces urbains inégalement délimités |
| 2125 Bulle | 7 | - | |
| 2196 Fribourg / Freiburg | 30 | - | |
| 5890 Vevey-Montreux | 4 | 13 | |
| Die Agglomerationsdefinition umschreibt die Ausdehnung der städtischen Gebiete, d.h. Zusammenfassung von Kernstädten und der mit ihnen verflochtenen Umlandgemeinden um einen Vergleich zwischen ungleich abgegrenzten Stadtgebieten zu ermöglichen | | | |

Source: Recensement fédéral de la population 2000 - Office fédéral de la statistique, Neuchâtel, Chancellerie fédérale, Berne / Service de la statistique du canton de Fribourg

Quelle: Eidg. Volkszählung 2000 - Bundesamt für Statistik, Neuenburg, Bundeskanzlei, Bern / Amt für Statistik des Kantons Freiburg, t14-379

Typologie des communes et des espaces territoriaux

Gemeinde- und Raumtypologie

Communes au 1^{er} Janvier 2013 / Gemeinden am 1. Januar 2013

| T02-18 | Nombres absolus | | En % ¹ | | Gemeinde- und Raumtyp |
|---|-----------------|----|-------------------|----|-----------------------|
| | Absolute Zahlen | | In % ¹ | | |
| Type de commune et d'espace territorial | CH | FR | CH | FR | |

Typologie des communes², selon l'Office fédéral de la statistique (OFS) / Gemeindetypologie² gemäss Bundesamt für Statistik (BFS)

| Total | 2 408 | 164 | 100,0 | 100,0 | Total |
|--|-------|-----|-------|-------|---|
| 01 Grand centre | 5 | - | 0,2 | - | 01 Grosszentrum |
| 02 Centre moyen | 22 | 1 | 0,9 | 0,6 | 02 Mittelzentrum |
| 03 Petit centre | 44 | 1 | 1,8 | 0,6 | 03 Kleinzentrum |
| 04 Centre de région périphérique | 23 | 2 | 1,0 | 1,2 | 04 Peripheriezentrum |
| 05 Commune riche | 85 | 1 | 3,5 | 0,6 | 05 Reiche Gemeinde |
| 06 Commune touristique | 55 | - | 2,3 | - | 06 Touristische Gemeinde |
| 07 Commune semi-touristique | 85 | 1 | 3,5 | 0,6 | 07 Semitouristische Gemeinde |
| 08 Commune de homes et d'asiles | 24 | 1 | 1,0 | 0,6 | 08 Heim- und Anstaltsgemeinde |
| 09 Commune d'emploi de région métropolitaine | 113 | 1 | 4,7 | 0,6 | 09 Arbeitsplatzgemeinde einer grosszentralen Region |
| 10 Commune suburbaine d'habitation de région métropolitaine | 71 | 2 | 2,9 | 1,2 | 10 Suburbane Wohngemeinde einer grosszentralen Region |
| 11 Commune périurbaine de région métropolitaine | 228 | 4 | 9,5 | 2,4 | 11 Periurbane Gemeinde einer grosszentralen Region |
| 12 Commune d'emploi de région non métropolitaine | 89 | 9 | 3,7 | 5,5 | 12 Arbeitsplatzgemeinde einer nicht-grosszentralen Region |
| 13 Commune suburbaine d'habitation de région non métropolitaine | 44 | 2 | 1,8 | 1,2 | 13 Suburbane Wohngemeinde einer nicht-grosszentralen Region |
| 14 Commune périurbaine de région non métropolitaine | 178 | 23 | 7,4 | 14,0 | 14 Periurbane Gemeinde einer nicht-grosszentralen Region |
| 15 Commune d'allochtones à proportion moyenne d'émigrants pendulaires | 290 | 24 | 12,0 | 14,6 | 15 Zuzügergemeinde mit mässigem Wegpendleranteil |
| 16 Commune d'autochtones à proportion moyenne ou forte d'émigrants pendulaires | 197 | 36 | 8,2 | 22,0 | 16 Einheimischengemeinde mit mässigem oder hohem Wegpendleranteil |
| 17 Commune à population industrielle et tertiaire | 150 | 7 | 6,2 | 4,3 | 17 Gemeinde mit industriell-tertiärer Erwerbsbevölkerung |
| 18 Commune à population industrielle | 87 | 1 | 3,6 | 0,6 | 18 Gemeinde mit industrieller Erwerbsbevölkerung |
| 19 Commune à population agricole et industrielle | 184 | 12 | 7,6 | 7,3 | 19 Gemeinde mit agrar-industrieller Erwerbsbevölkerung |
| 20 Commune à population agricole et tertiaire | 240 | 29 | 10,0 | 17,7 | 20 Gemeinde mit agrar-tertiärer Erwerbsbevölkerung |
| 21 Commune à population agricole | 155 | 7 | 6,4 | 4,3 | 21 Gemeinde mit agrarischer Erwerbsbevölkerung |
| 22 Commune en forte régression démographique | 39 | - | 1,6 | - | 22 Gemeinde mit starkem Bevölkerungsrückgang |

Typologie des espaces territoriaux, selon l'Office fédéral du développement territorial (ARE)

Raumtypologie gemäss Bundesamt für Raumentwicklung (ARE)

| Total | 2 408 | 164 | 100,0 | 100,0 | Total |
|---|-------|-----|-------|-------|--|
| 01 Agglomération: communes-centres | 63 | 2 | 2,6 | 1,2 | 01 Agglomeration: Kerngemeinde |
| 02 Agglomération: reste de la zone centre | 120 | 5 | 5,0 | 3,0 | 02 Agglomeration: übrige Kernzone |
| 03 Agglomération: reste de l'agglomération | 710 | 37 | 29,5 | 22,6 | 03 Agglomeration: übrige Agglomeration |
| 04 Villes isolées | 5 | - | 0,2 | - | 04 Isolierte Städte |
| 11 Espace rural périurbain: bonne accessibilité par transport public et transport individuel motorisé | 385 | 23 | 16,0 | 14,0 | 11 Periurbaner ländlicher Raum: Gute Erreichbarkeit mit öffentlichem Verkehr und motorisiertem Individualverkehr |
| 12 Espace rural périurbain: accessibilité moyenne par transport public et bonne par transport individuel motorisé | 700 | 73 | 29,1 | 44,5 | 12 Periurbaner ländlicher Raum: Mässige Erreichbarkeit mit öffentlichem Verkehr und gute mit motorisiertem Individualverkehr |
| 13 Espace rural périurbain: accessibilité moyenne par transport public et transport individuel motorisé | 72 | 20 | 3,0 | 12,2 | 13 Periurbaner ländlicher Raum: Mässige Erreichbarkeit mit öffentlichem Verkehr und mit motorisiertem Individualverkehr |
| 14 Espace rural périurbain: centre ruraux périurbains | 39 | 2 | 1,6 | 1,2 | 14 Periurbaner ländlicher Raum: periurbane ländliche Zentren |
| 31 Espace rural périphérique: centres périphériques | 9 | - | 0,4 | - | 31 Peripherer ländlicher Raum: periphere Zentren |
| 32 Espace rural périphérique: petits centres périphériques | 28 | - | 1,2 | - | 32 Peripherer ländlicher Raum: periphere Kleinzentren |
| 33 Espace rural périphérique: moyennement peuplé | 194 | 2 | 8,1 | 1,2 | 33 Peripherer ländlicher Raum: mässig besiedelt |
| 34 Espace rural périphérique: faiblement peuplé | 83 | - | 3,4 | - | 34 Peripherer ländlicher Raum: dünn besiedelt |

¹Les éventuelles différences entre le total général et la somme des nombres sont dues aux nombres arrondis

¹Allfällige Unterschiede zwischen Gesamtsumme und addierten Einzelwerten sind auf Rundungsdifferenzen zurückzuführen

²La typologie des communes répartit les communes de la Suisse en 22 types de communes selon un modèle centre-périphérie, à partir du recensement fédéral de la population 2000

²Die Gemeindetypologie gliedert die Schweizer Gemeinden in 22 Gemeindetypen gemäss einem Zentren-Peripherien-Konzept, ausgehend von der Eidg. Volkszählung 2000

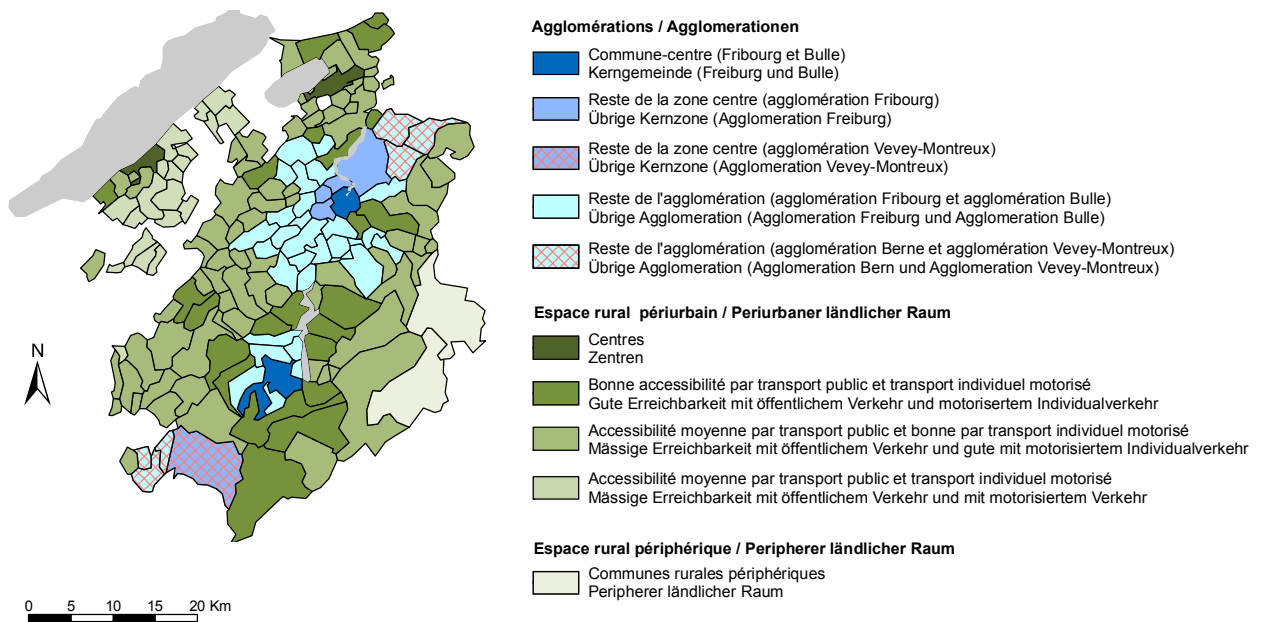
Source: Office fédéral de la statistique: Section Bâtiments et logements, Neuchâtel, Office fédéral du développement territorial, Berne

Quelle: Bundesamt für Statistik: Sektion Gebäude und Wohnungen, Neuenburg, Bundesamt für Raumentwicklung, Bern, t14-380

Communes du canton de Fribourg, selon la typologie des espaces territoriaux, en 2013

Gemeinden des Kantons Freiburg gemäss Raumtypologie 2013

C02-02



Source: Office fédéral de la statistique: Section Démographie et migration, Neuchâtel, Office fédéral du développement territorial, Berne
 Quelle: Bundesamt für Statistik: Sektion Demographie und Migration, Neuenburg, Bundesamt für Raumentwicklung, Bern, c14-034

Population, selon la typologie des espaces territoriaux, de 1950 à 2012

Bevölkerung gemäss Raumtypologie von 1950 bis 2012

Situation en 2013 / Stand 2013

| T02-19 | Population résidante Wohnbevölkerung | | | | Population résidante permanente Ständige Wohnbevölkerung | | | | Total |
|---|---|----------------|----------------|----------------|---|----------------|----------------|----------------|--|
| | 1950 | 1960 | 1970 | 1980 | 1990 | 2000 | 2010 | 2012 | |
| Total | 158 695 | 159 194 | 180 309 | 185 246 | 206 674 | 237 044 | 278 493 | 291 395 | Total |
| Agglomérations¹ | 74 315 | 80 261 | 100 713 | 105 618 | 115 085 | 131 035 | 155 276 | 162 582 | Agglomerationen¹ |
| Fribourg | 52 303 | 57 345 | 73 379 | 77 403 | 81 764 | 90 382 | 104 896 | 109 717 | Freiburg |
| Commune-centre ² | 29 005 | 32 583 | 39 695 | 37 400 | 32 293 | 31 991 | 34 897 | 36 633 | Kerngemeinde ² |
| Reste de la zone centre ³ | 6 491 | 8 292 | 12 195 | 13 512 | 17 081 | 19 754 | 24 340 | 25 448 | Übrige Kernzone ³ |
| Reste de l'agglomération ⁴ | 16 807 | 16 470 | 21 489 | 26 491 | 32 390 | 38 637 | 45 659 | 47 636 | Übrige Agglomération ⁴ |
| Bulle | 11 443 | 12 069 | 14 457 | 14 611 | 17 057 | 20 802 | 27 075 | 28 691 | Bulle |
| Commune centre ⁵ | 6 901 | 7 770 | 10 031 | 10 001 | 11 765 | 14 203 | 18 947 | 20 177 | Kerngemeinde ⁵ |
| Reste de l'agglomération ⁶ | 4 542 | 4 299 | 4 426 | 4 610 | 5 292 | 6 599 | 8 128 | 8 514 | Übrige Agglomération ⁶ |
| Autres agglomérations | 10 569 | 10 847 | 12 877 | 13 604 | 16 264 | 19 851 | 23 305 | 24 174 | Andere Agglomerationen |
| Reste de la zone centre ⁷ | 2 908 | 2 666 | 2 842 | 3 141 | 3 606 | 4 393 | 5 727 | 6 090 | Übrige Kernzone ⁷ |
| Reste de l'agglomération ⁸ | 7 661 | 8 181 | 10 035 | 10 463 | 12 658 | 15 458 | 17 578 | 18 084 | Übrige Agglomération ⁸ |
| Espace rural⁹ | 84 380 | 78 933 | 79 596 | 79 628 | 91 589 | 106 009 | 123 217 | 128 813 | Ländlicher Raum⁹ |
| Périurbain | 82 080 | 76 753 | 77 459 | 77 490 | 89 131 | 103 354 | 120 620 | 126 202 | Periurban |
| Centres | 5 795 | 6 412 | 8 154 | 8 511 | 8 487 | 10 144 | 11 679 | 12 290 | Zentren |
| Bonne accessibilité par transport public et transport individuel motorisé | 21 710 | 20 822 | 21 218 | 20 809 | 23 687 | 27 077 | 31 504 | 32 859 | Gute Erreichbarkeit mit öffentlichem Verkehr und motorisiertem Individualverkehr |
| Accessibilité moyenne par transport public et bonne par transport individuel motorisé | 46 770 | 42 528 | 41 122 | 41 438 | 48 717 | 56 892 | 65 745 | 68 611 | Mässige Erreichbarkeit mit öffentl. Verkehr u. gute mit motor. Individualverkehr |
| Accessibilité moyenne par transport public et transport individuel motorisé | 7 805 | 6 991 | 6 965 | 6 732 | 8 240 | 9 241 | 11 692 | 12 442 | Mässige Erreichbarkeit mit öffentl. Verkehr u. mit motor. Individualverkehr |
| Périphérique | 2 300 | 2 180 | 2 137 | 2 138 | 2 458 | 2 655 | 2 597 | 2 611 | Peripher |
| Communes rurales périphériques | 2 300 | 2 180 | 2 137 | 2 138 | 2 458 | 2 655 | 2 597 | 2 611 | Peripherer ländlicher Raum |

¹Selon l'Office fédéral de la statistique / Gemäss Bundesamt für Statistik

²Fribourg / Freiburg

³Givisiez, Granges-Paccot, Villars-sur-Glâne, Düdingen

⁴Arconciel, Avry, Belfaux, La Brillaz, Corminboeuf, Corpataux-Magnedens, Cottens, Ependes, Farvagny, Ferpicloz, Grolley, Hauterive, Marly, Matran, Neyruz, Le Mouret, Rossens, Senèdes, Villarsel-sur-Marly, La Sonnaz, Courtepin, Misery-Courtion, Giffers, Tafers, Tentlingen

⁵Bulle

⁶Echarlens, Marsens, Morlon, Le Pâquier, Riaz, Vuadens

⁷Châtel-St-Denis (agglomération Vevey-Montreux)

⁸Bösingen, Schmittlen, Wünnewil-Flamatt (Agglomération Bern); Attalens, Bossonnens, Remaufens (agglomération Vevey-Montreux)

⁹Selon l'Office fédéral du développement territorial / Gemäss Bundesamt für Raumentwicklung

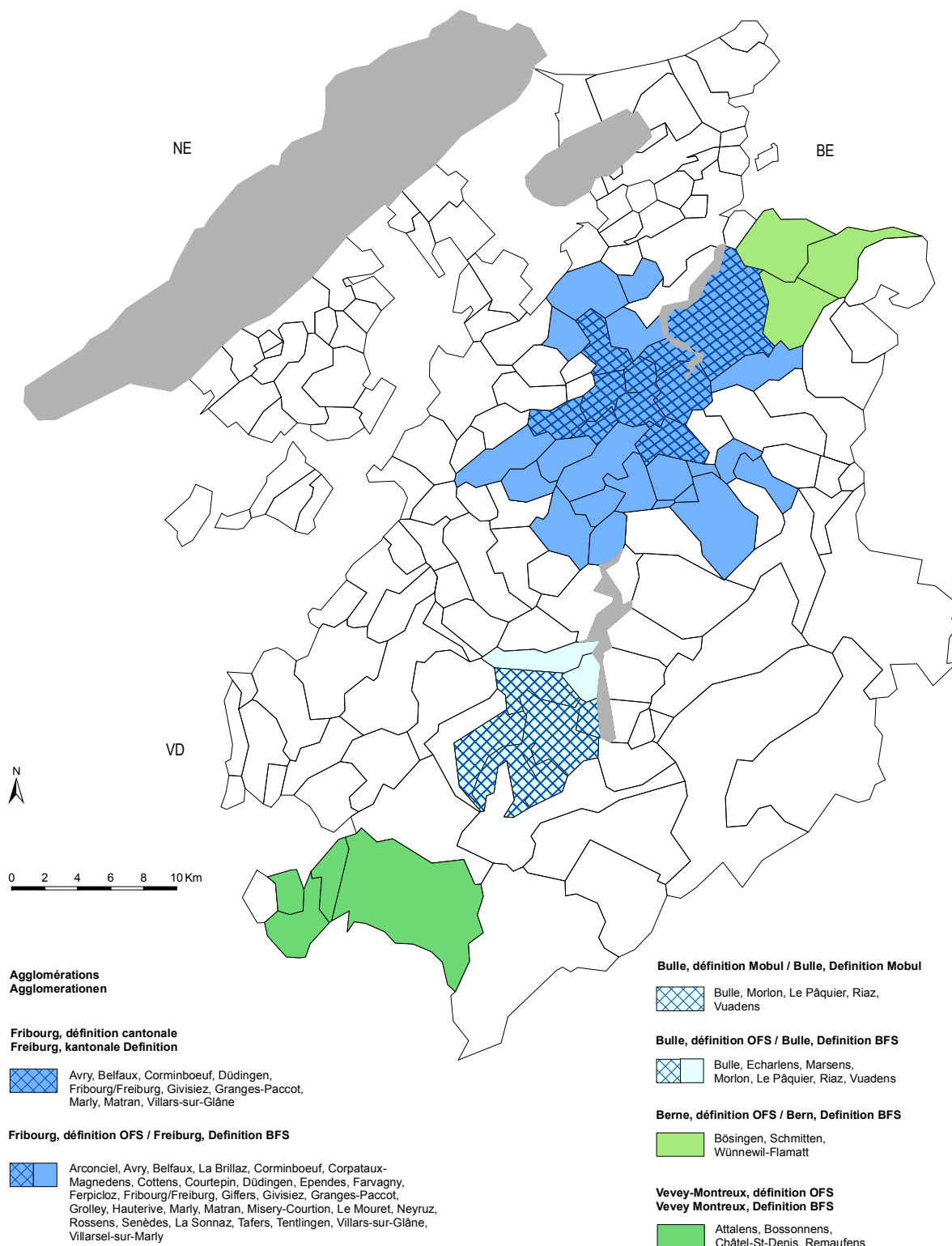
Source: Office fédéral de la statistique: Section Démographie et migration, Neuchâtel, Office fédéral du développement territorial, Berne

Quelle: Bundesamt für Statistik: Sektion Demographie und Migration, Neuenburg, Bundesamt für Raumentwicklung, Bern, t14-579

Communes du canton de Fribourg appartenant à une agglomération

Gemeinden des Kantons Freiburg, die zu einer Agglomeration gehören

C02-03



Source: Office fédéral de la statistique, Neuchâtel, Agglomération de Fribourg, Fribourg, Agglomération de Bulle, Bulle / Service de la statistique du canton de Fribourg

Quelle: Bundesamt für Statistik, Neuenburg, Agglomeration Freiburg, Freiburg, Agglomeration Bulle, Bulle / Amt für Statistik des Kantons Freiburg, c14-027

Communes selon leur appartenance aux différents niveaux géographiques

Gemeinden nach ihrer Zugehörigkeit zu den Raumgliederungen

Communes au 1^{er} janvier 2013 / Gemeinden am 1. Januar 2013

| T02-20 | | Région d'aménagement du territoire ¹ | | Régions d'analyse / Analyseregionen | | | | | | Typologies territoriales ² | |
|-------------------|------------------------|---|-------------|-------------------------------------|-------------|------------------------|-------------|---------------|-------------|---------------------------------------|-----|
| District, commune | | du territoire ¹ | | Région linguistique ¹ | | Région MS ¹ | | Agglomération | | Raumtypologien ² | |
| Bezirk, Gemeinde | | Raumplanungsregion ¹ | | Sprachgebiet ¹ | | MS-Region ¹ | | Agglomeration | | OFS | ARE |
| No | Libellé | No | Libellé | No | Libellé | No | Libellé | No | Libellé | BFS | |
| Nr. | Bezeichnung | Nr. | Bezeichnung | Nr. | Bezeichnung | Nr. | Bezeichnung | Nr. | Bezeichnung | | |
| 1004 | Sarine / Saane | | | | | | | | | | |
| 2171 | Arconciel | 1001 | Sarine | 2 | Français | 39 | La Sarine | 2196 | Fribourg | 14 | 03 |
| 2172 | Autafond | 1001 | Sarine | 2 | Français | 39 | La Sarine | - | - | 21 | 12 |
| 2173 | Autigny | 1001 | Sarine | 2 | Français | 39 | La Sarine | - | - | 16 | 12 |
| 2174 | Avry | 1001 | Sarine | 2 | Français | 39 | La Sarine | 2196 | Fribourg | 12 | 03 |
| 2175 | Belfaux | 1001 | Sarine | 2 | Français | 39 | La Sarine | 2196 | Fribourg | 13 | 03 |
| 2234 | La Brillaz | 1001 | Sarine | 2 | Français | 39 | La Sarine | 2196 | Fribourg | 14 | 03 |
| 2177 | Chénens | 1001 | Sarine | 2 | Français | 39 | La Sarine | - | - | 15 | 12 |
| 2179 | Chésopelloz | 1001 | Sarine | 2 | Français | 39 | La Sarine | - | - | 20 | 12 |
| 2183 | Corminboeuf | 1001 | Sarine | 2 | Français | 39 | La Sarine | 2196 | Fribourg | 14 | 03 |
| 2184 | Corpataux-Magnedens | 1001 | Sarine | 2 | Français | 39 | La Sarine | 2196 | Fribourg | 14 | 03 |
| 2185 | Corserey | 1001 | Sarine | 2 | Français | 39 | La Sarine | - | - | 20 | 12 |
| 2186 | Cottens | 1001 | Sarine | 2 | Français | 39 | La Sarine | 2196 | Fribourg | 14 | 03 |
| 2189 | Ependes | 1001 | Sarine | 2 | Français | 39 | La Sarine | 2196 | Fribourg | 14 | 03 |
| 2192 | Farvagny | 1001 | Sarine | 2 | Français | 39 | La Sarine | 2196 | Fribourg | 14 | 03 |
| 2194 | Ferpicloz | 1001 | Sarine | 2 | Français | 39 | La Sarine | 2196 | Fribourg | 05 | 03 |
| 2196 | Fribourg / Freiburg | 1001 | Sarine | 2 | Français | 39 | La Sarine | 2196 | Fribourg | 02 | 01 |
| 2197 | Givisiez | 1001 | Sarine | 2 | Français | 39 | La Sarine | 2196 | Fribourg | 12 | 02 |
| 2223 | Le Glébe | 1001 | Sarine | 2 | Français | 39 | La Sarine | - | - | 16 | 12 |
| 2198 | Granges-Paccot | 1001 | Sarine | 2 | Français | 39 | La Sarine | 2196 | Fribourg | 12 | 02 |
| 2200 | Grolley | 1001 | Sarine | 2 | Français | 39 | La Sarine | 2196 | Fribourg | 14 | 03 |
| 2233 | Hauterive | 1001 | Sarine | 2 | Français | 39 | La Sarine | 2196 | Fribourg | 12 | 03 |
| 2206 | Marly | 1001 | Sarine | 2 | Français | 39 | La Sarine | 2196 | Fribourg | 13 | 03 |
| 2208 | Matran | 1001 | Sarine | 2 | Français | 39 | La Sarine | 2196 | Fribourg | 14 | 03 |
| 2220 | Le Mouret | 1001 | Sarine | 2 | Français | 39 | La Sarine | 2196 | Fribourg | 14 | 03 |
| 2211 | Neyruz | 1001 | Sarine | 2 | Français | 39 | La Sarine | 2196 | Fribourg | 14 | 03 |
| 2213 | Noréaz | 1001 | Sarine | 2 | Français | 39 | La Sarine | - | - | 20 | 12 |
| 2216 | Pierrafortscha | 1001 | Sarine | 2 | Français | 39 | La Sarine | - | - | 21 | 11 |
| 2217 | Ponthaux | 1001 | Sarine | 2 | Français | 39 | La Sarine | - | - | 16 | 12 |
| 2221 | Prez-vers-Noréaz | 1001 | Sarine | 2 | Français | 39 | La Sarine | - | - | 16 | 12 |
| 2222 | Rossens | 1001 | Sarine | 2 | Français | 39 | La Sarine | 2196 | Fribourg | 14 | 03 |
| 2225 | Senèdes | 1001 | Sarine | 2 | Français | 39 | La Sarine | 2196 | Fribourg | 14 | 03 |
| 2235 | La Sonnaz | 1001 | Sarine | 2 | Français | 39 | La Sarine | 2196 | Fribourg | 14 | 03 |
| 2226 | Treyvaux | 1001 | Sarine | 2 | Français | 39 | La Sarine | - | - | 20 | 12 |
| 2228 | Villars-sur-Glâne | 1001 | Sarine | 2 | Français | 39 | La Sarine | 2196 | Fribourg | 12 | 02 |
| 2230 | Villarsel-sur-Marly | 1001 | Sarine | 2 | Français | 39 | La Sarine | 2196 | Fribourg | 14 | 03 |
| 2231 | Vuisternens-en-Ogoz | 1001 | Sarine | 2 | Français | 39 | La Sarine | - | - | 16 | 12 |
| 1006 | Singine / Sense | | | | | | | | | | |
| 2291 | Alterswil | 1003 | Sense | 1 | Deutsch | 41 | Sense | - | - | 16 | 12 |
| 2295 | Bösingen | 1003 | Sense | 1 | Deutsch | 41 | Sense | 351 | Bern | 11 | 03 |
| 2292 | Brünisried | 1003 | Sense | 1 | Deutsch | 41 | Sense | - | - | 16 | 12 |
| 2293 | Düdingen | 1003 | Sense | 1 | Deutsch | 41 | Sense | 2196 | Fribourg | 12 | 02 |
| 2294 | Giffers | 1003 | Sense | 1 | Deutsch | 41 | Sense | 2196 | Fribourg | 14 | 03 |
| 2296 | Heitenried | 1003 | Sense | 1 | Deutsch | 41 | Sense | - | - | 16 | 12 |
| 2298 | Oberschrot | 1003 | Sense | 1 | Deutsch | 41 | Sense | - | - | 16 | 12 |
| 2299 | Plaffeien | 1003 | Sense | 1 | Deutsch | 41 | Sense | - | - | 17 | 33 |
| 2300 | Plasselb | 1003 | Sense | 1 | Deutsch | 41 | Sense | - | - | 16 | 12 |
| 2301 | Rechthalten | 1003 | Sense | 1 | Deutsch | 41 | Sense | - | - | 16 | 12 |
| 2302 | St. Antoni | 1003 | Sense | 1 | Deutsch | 41 | Sense | - | - | 16 | 12 |
| 2303 | St. Silvester | 1003 | Sense | 1 | Deutsch | 41 | Sense | - | - | 16 | 12 |
| 2304 | St. Ursen | 1003 | Sense | 1 | Deutsch | 41 | Sense | - | - | 16 | 11 |
| 2305 | Schmitten | 1003 | Sense | 1 | Deutsch | 41 | Sense | 351 | Bern | 11 | 03 |
| 2306 | Tafers | 1003 | Sense | 1 | Deutsch | 41 | Sense | 2196 | Fribourg | 12 | 03 |
| 2307 | Tentlingen | 1003 | Sense | 1 | Deutsch | 41 | Sense | 2196 | Fribourg | 14 | 03 |
| 2308 | Ueberstorf | 1003 | Sense | 1 | Deutsch | 41 | Sense | - | - | 16 | 12 |

¹Définition, voir tableau T02-17 / Definition, siehe Tabelle T02-17

²Libellé, voir tableau T02-18 / Bezeichnung, siehe Tabelle T02-18

Source: Office fédéral de la statistique: Section Bâtiments et logements, Neuchâtel, Office fédéral du développement territorial, Ittigen

Quelle: Bundesamt für Statistik: Sektion Gebäude und Wohnungen, Neuenburg, Bundesamt für Raumentwicklung, Ittigen, t14-378

Communes selon leur appartenance aux différents niveaux géographiques

Gemeinden nach ihrer Zugehörigkeit zu den Raumgliederungen

Communes au 1^{er} janvier 2013 / Gemeinden am 1. Januar 2013

| T02-20 | | Région d'aménagement du territoire ¹ | | Régions d'analyse / Analyseregionen | | | | | | Typologies territoriales ² | |
|-------------------------------|------------------------|---|-------------|-------------------------------------|-------------|------------------------|----------------|---------------|-------------|---------------------------------------|-----|
| District, commune | | du territoire ¹ | | Région linguistique ¹ | | Région MS ¹ | | Agglomération | | Raumtypologien ² | |
| Bezirk, Gemeinde | | Raumplanungsregion ¹ | | Sprachgebiet ¹ | | MS-Region ¹ | | Agglomeration | | OFS | ARE |
| No | Libellé | No | Libellé | No | Libellé | No | Libellé | No | Libellé | BFS | |
| Nr. | Bezeichnung | Nr. | Bezeichnung | Nr. | Bezeichnung | Nr. | Bezeichnung | Nr. | Bezeichnung | | |
| 2309 | Wünnewil-Flamatt | 1003 | Sense | 1 | Deutsch | 41 | Sense | 351 | Bern | 10 | 03 |
| 2310 | Zumholz | 1003 | Sense | 1 | Deutsch | 41 | Sense | - | - | 15 | 12 |
| 1003 Gruyère / Greyerz | | | | | | | | | | | |
| 2162 | Bas-Intyamon | 1002 | Gruyère | 2 | Français | 40 | La Gruyère | - | - | 16 | 11 |
| 2123 | Botterens | 1002 | Gruyère | 2 | Français | 40 | La Gruyère | - | - | 15 | 12 |
| 2124 | Broc | 1002 | Gruyère | 2 | Français | 40 | La Gruyère | - | - | 18 | 11 |
| 2125 | Bulle | 1002 | Gruyère | 2 | Français | 40 | La Gruyère | 2125 | Bulle | 03 | 01 |
| 2126 | Cerniat | 1002 | Gruyère | 2 | Français | 40 | La Gruyère | - | - | 19 | 12 |
| 2127 | Charmey | 1002 | Gruyère | 2 | Français | 40 | La Gruyère | - | - | 20 | 12 |
| 2128 | Châtel-sur-Montsalvens | 1002 | Gruyère | 2 | Français | 40 | La Gruyère | - | - | 15 | 12 |
| 2129 | Corbières | 1002 | Gruyère | 2 | Français | 40 | La Gruyère | - | - | 15 | 11 |
| 2130 | Crésuz | 1002 | Gruyère | 2 | Français | 40 | La Gruyère | - | - | 15 | 12 |
| 2131 | Echarlens | 1002 | Gruyère | 2 | Français | 40 | La Gruyère | 2125 | Bulle | 14 | 03 |
| 2134 | Grandvillard | 1002 | Gruyère | 2 | Français | 40 | La Gruyère | - | - | 19 | 12 |
| 2135 | Gruyères | 1002 | Gruyère | 2 | Français | 40 | La Gruyère | - | - | 17 | 11 |
| 2137 | Hauteville | 1002 | Gruyère | 2 | Français | 40 | La Gruyère | - | - | 16 | 11 |
| 2121 | Haut-Intyamon | 1002 | Gruyère | 2 | Français | 40 | La Gruyère | - | - | 19 | 11 |
| 2138 | Jaun | 1002 | Gruyère | 1 | Deutsch | 40 | La Gruyère | - | - | 07 | 33 |
| 2140 | Marsens | 1002 | Gruyère | 2 | Français | 40 | La Gruyère | 2125 | Bulle | 12 | 03 |
| 2143 | Morlon | 1002 | Gruyère | 2 | Français | 40 | La Gruyère | 2125 | Bulle | 14 | 03 |
| 2145 | Le Pâquier | 1002 | Gruyère | 2 | Français | 40 | La Gruyère | 2125 | Bulle | 14 | 03 |
| 2122 | Pont-en-Ogoz | 1002 | Gruyère | 2 | Français | 40 | La Gruyère | - | - | 15 | 11 |
| 2147 | Pont-la-Ville | 1002 | Gruyère | 2 | Français | 40 | La Gruyère | - | - | 20 | 12 |
| 2148 | Riaz | 1002 | Gruyère | 2 | Français | 40 | La Gruyère | 2125 | Bulle | 14 | 03 |
| 2149 | La Roche | 1002 | Gruyère | 2 | Français | 40 | La Gruyère | - | - | 19 | 11 |
| 2152 | Sâles | 1002 | Gruyère | 2 | Français | 40 | La Gruyère | - | - | 21 | 11 |
| 2153 | Sorens | 1002 | Gruyère | 2 | Français | 40 | La Gruyère | - | - | 20 | 11 |
| 2155 | Vaulruz | 1002 | Gruyère | 2 | Français | 40 | La Gruyère | - | - | 20 | 11 |
| 2160 | Vuadens | 1002 | Gruyère | 2 | Français | 40 | La Gruyère | 2125 | Bulle | 14 | 03 |
| 1005 Lac / See | | | | | | | | | | | |
| 2243 | Barberêche | 1001 | Sarine | 2 | Français | 39 | La Sarine | - | - | 20 | 11 |
| 2280 | Bas-Vully | 1004 | Lac | 2 | Français | 42 | Murten (Morat) | - | - | 17 | 11 |
| 2250 | Courgevaux | 1004 | Lac | 1 | Deutsch | 42 | Murten (Morat) | - | - | 15 | 12 |
| 2251 | Courlevon | 1004 | Lac | 1 | Deutsch | 42 | Murten (Morat) | - | - | 20 | 12 |
| 2254 | Courtepin | 1004 | Lac | 2 | Français | 42 | Murten (Morat) | 2196 | Fribourg | 12 | 03 |
| 2257 | Cressier | 1004 | Lac | 2 | Français | 42 | Murten (Morat) | - | - | 17 | 12 |
| 2258 | Fräschels | 1004 | Lac | 1 | Deutsch | 42 | Murten (Morat) | - | - | 20 | 11 |
| 2259 | Galmiz | 1004 | Lac | 1 | Deutsch | 42 | Murten (Morat) | - | - | 15 | 12 |
| 2260 | Gempenach | 1004 | Lac | 1 | Deutsch | 42 | Murten (Morat) | - | - | 20 | 12 |
| 2261 | Greng | 1004 | Lac | 1 | Deutsch | 42 | Murten (Morat) | - | - | 20 | 12 |
| 2262 | Gurmels | 1004 | Lac | 1 | Deutsch | 42 | Murten (Morat) | - | - | 16 | 12 |
| 2281 | Haut-Vully | 1004 | Lac | 2 | Français | 42 | Murten (Morat) | - | - | 20 | 12 |
| 2264 | Jeuss | 1004 | Lac | 1 | Deutsch | 42 | Murten (Morat) | - | - | 15 | 12 |
| 2265 | Kerzers | 1004 | Lac | 1 | Deutsch | 42 | Murten (Morat) | - | - | 17 | 11 |
| 2266 | Kleinbörsingen | 1004 | Lac | 1 | Deutsch | 42 | Murten (Morat) | - | - | 15 | 11 |
| 2270 | Lurtigen | 1004 | Lac | 1 | Deutsch | 42 | Murten (Morat) | - | - | 19 | 12 |
| 2271 | Meyriez | 1004 | Lac | 1 | Deutsch | 42 | Murten (Morat) | - | - | 15 | 12 |
| 2272 | Misery-Courtion | 1004 | Lac | 2 | Français | 42 | Murten (Morat) | 2196 | Fribourg | 14 | 03 |
| 2274 | Muntelier | 1004 | Lac | 1 | Deutsch | 42 | Murten (Morat) | - | - | 15 | 12 |
| 2275 | Murten / Morat | 1004 | Lac | 1 | Deutsch | 42 | Murten (Morat) | - | - | 04 | 12 |
| 2276 | Ried | 1004 | Lac | 1 | Deutsch | 42 | Murten (Morat) | - | - | 20 | 12 |
| 2277 | Salvenach | 1004 | Lac | 1 | Deutsch | 42 | Murten (Morat) | - | - | 20 | 12 |
| 2278 | Ulmiz | 1004 | Lac | 1 | Deutsch | 42 | Murten (Morat) | - | - | 20 | 12 |

¹Définition, voir tableau T02-17 / Definition, siehe Tabelle T02-17

²Libellé, voir tableau T02-18 / Bezeichnung, siehe Tabelle T02-18

Source: Office fédéral de la statistique: Section Bâtiments et logements, Neuchâtel, Office fédéral du développement territorial, Ittigen

Quelle: Bundesamt für Statistik: Sektion Gebäude und Wohnungen, Neuenburg, Bundesamt für Raumentwicklung, Ittigen, t14-378

Communes selon leur appartenance aux différents niveaux géographiques

Gemeinden nach ihrer Zugehörigkeit zu den Raumgliederungen

Communes au 1^{er} janvier 2013 / Gemeinden am 1. Januar 2013

| T02-20 | | Région d'aménagement du territoire ¹ | | Régions d'analyse / Analyseregionen | | | | | | Typologies territoriales ² | |
|-------------------|-----------------------|---|---------------|-------------------------------------|-------------|------------------------|----------------|---------------|-------------|---------------------------------------|-----|
| District, commune | | Raumplanungsregion ¹ | | Région linguistique ¹ | | Région MS ¹ | | Agglomération | | Raumtypologien ² | |
| No | Libellé | No | Libellé | No | Libellé | No | Libellé | No | Libellé | OFS | ARE |
| Nr. | Bezeichnung | Nr. | Bezeichnung | Nr. | Bezeichnung | Nr. | Bezeichnung | Nr. | Bezeichnung | BFS | |
| 2279 | Villarepos | 1004 | Lac | 2 | Français | 42 | Murten (Morat) | - | - | 16 | 12 |
| 2283 | Wallenried | 1004 | Lac | 2 | Français | 42 | Murten (Morat) | - | - | 15 | 11 |
| 1002 | Glâne / Glane | | | | | | | | | | |
| 2061 | Auboranges | 1006 | Glâne-Veveyse | 2 | Français | 43 | Glâne/Veveyse | - | - | 15 | 12 |
| 2063 | Billens-Hennens | 1006 | Glâne-Veveyse | 2 | Français | 43 | Glâne/Veveyse | - | - | 08 | 12 |
| 2066 | Chapelle | 1006 | Glâne-Veveyse | 2 | Français | 43 | Glâne/Veveyse | - | - | 15 | 12 |
| 2067 | Le Châtelard | 1006 | Glâne-Veveyse | 2 | Français | 43 | Glâne/Veveyse | - | - | 21 | 12 |
| 2068 | Châtonnaye | 1006 | Glâne-Veveyse | 2 | Français | 43 | Glâne/Veveyse | - | - | 16 | 12 |
| 2072 | Ecublens | 1006 | Glâne-Veveyse | 2 | Français | 43 | Glâne/Veveyse | - | - | 21 | 12 |
| 2116 | La Folliaz | 1006 | Glâne-Veveyse | 2 | Français | 43 | Glâne/Veveyse | - | - | 16 | 12 |
| 2079 | Grangettes | 1006 | Glâne-Veveyse | 2 | Français | 43 | Glâne/Veveyse | - | - | 20 | 12 |
| 2086 | Massonnens | 1006 | Glâne-Veveyse | 2 | Français | 43 | Glâne/Veveyse | - | - | 19 | 12 |
| 2087 | Mézières | 1006 | Glâne-Veveyse | 2 | Français | 43 | Glâne/Veveyse | - | - | 16 | 11 |
| 2089 | Montet | 1006 | Glâne-Veveyse | 2 | Français | 43 | Glâne/Veveyse | - | - | 15 | 13 |
| 2096 | Romont | 1006 | Glâne-Veveyse | 2 | Français | 43 | Glâne/Veveyse | - | - | 04 | 11 |
| 2097 | Rue | 1006 | Glâne-Veveyse | 2 | Français | 43 | Glâne/Veveyse | - | - | 20 | 12 |
| 2099 | Siviriez | 1006 | Glâne-Veveyse | 2 | Français | 43 | Glâne/Veveyse | - | - | 20 | 12 |
| 2115 | Torny | 1006 | Glâne-Veveyse | 2 | Français | 43 | Glâne/Veveyse | - | - | 16 | 12 |
| 2102 | Ursy | 1006 | Glâne-Veveyse | 2 | Français | 43 | Glâne/Veveyse | - | - | 20 | 12 |
| 2111 | Villaz-St-Pierre | 1006 | Glâne-Veveyse | 2 | Français | 43 | Glâne/Veveyse | - | - | 15 | 12 |
| 2114 | Villorsonnens | 1006 | Glâne-Veveyse | 2 | Français | 43 | Glâne/Veveyse | - | - | 19 | 12 |
| 2113 | Vuisternens-dt-Romont | 1006 | Glâne-Veveyse | 2 | Français | 43 | Glâne/Veveyse | - | - | 20 | 12 |
| 1001 | Broye / Broye | | | | | | | | | | |
| 2004 | Bussy | 1005 | Broye | 2 | Français | 93 | La Broye | - | - | 20 | 13 |
| 2005 | Châbles | 1005 | Broye | 2 | Français | 93 | La Broye | - | - | 15 | 12 |
| 2008 | Châtillon | 1005 | Broye | 2 | Français | 93 | La Broye | - | - | 15 | 12 |
| 2009 | Cheiry | 1005 | Broye | 2 | Français | 93 | La Broye | - | - | 19 | 13 |
| 2010 | Cheyres | 1005 | Broye | 2 | Français | 93 | La Broye | - | - | 15 | 11 |
| 2011 | Cugy | 1005 | Broye | 2 | Français | 93 | La Broye | - | - | 20 | 13 |
| 2051 | Delley-Portalban | 1005 | Broye | 2 | Français | 93 | La Broye | - | - | 16 | 13 |
| 2013 | Domdidier | 1005 | Broye | 2 | Français | 93 | La Broye | - | - | 17 | 12 |
| 2014 | Dompierre | 1005 | Broye | 2 | Français | 93 | La Broye | - | - | 16 | 12 |
| 2015 | Estavayer-le-Lac | 1005 | Broye | 2 | Français | 93 | La Broye | - | - | 17 | 11 |
| 2016 | Fétigny | 1005 | Broye | 2 | Français | 93 | La Broye | - | - | 16 | 13 |
| 2022 | Gletterens | 1005 | Broye | 2 | Français | 93 | La Broye | - | - | 15 | 13 |
| 2024 | Léchelles | 1005 | Broye | 2 | Français | 93 | La Broye | - | - | 16 | 11 |
| 2025 | Lully | 1005 | Broye | 2 | Français | 93 | La Broye | - | - | 15 | 12 |
| 2027 | Ménières | 1005 | Broye | 2 | Français | 93 | La Broye | - | - | 16 | 13 |
| 2029 | Montagny | 1005 | Broye | 2 | Français | 93 | La Broye | - | - | 16 | 12 |
| 2050 | Les Montets | 1005 | Broye | 2 | Français | 93 | La Broye | - | - | 19 | 13 |
| 2033 | Morens | 1005 | Broye | 2 | Français | 93 | La Broye | - | - | 21 | 13 |
| 2034 | Murist | 1005 | Broye | 2 | Français | 93 | La Broye | - | - | 20 | 13 |
| 2035 | Nuvilly | 1005 | Broye | 2 | Français | 93 | La Broye | - | - | 16 | 13 |
| 2038 | Prévondavaux | 1005 | Broye | 2 | Français | 93 | La Broye | - | - | 21 | 13 |
| 2039 | Rueyres-les-Prés | 1005 | Broye | 2 | Français | 93 | La Broye | - | - | 16 | 13 |
| 2040 | Russy | 1005 | Broye | 2 | Français | 93 | La Broye | - | - | 16 | 12 |
| 2041 | St-Aubin | 1005 | Broye | 2 | Français | 93 | La Broye | - | - | 16 | 13 |
| 2043 | Sévaz | 1005 | Broye | 2 | Français | 93 | La Broye | - | - | 20 | 13 |
| 2044 | Surpierre | 1005 | Broye | 2 | Français | 93 | La Broye | - | - | 19 | 13 |
| 2045 | Vallon | 1005 | Broye | 2 | Français | 93 | La Broye | - | - | 20 | 13 |
| 2052 | Vernay | 1005 | Broye | 2 | Français | 93 | La Broye | - | - | 16 | 13 |
| 2047 | Villeneuve | 1005 | Broye | 2 | Français | 93 | La Broye | - | - | 19 | 13 |
| 2049 | Vuissens | 1005 | Broye | 2 | Français | 93 | La Broye | - | - | 16 | 12 |

¹Définition, voir tableau T02-17 / Definition, siehe Tabelle T02-17

²Libellé, voir tableau T02-18 / Bezeichnung, siehe Tabelle T02-18

Source: Office fédéral de la statistique: Section Bâtiments et logements, Neuchâtel, Office fédéral du développement territorial, Ittigen

Quelle: Bundesamt für Statistik: Sektion Gebäude und Wohnungen, Neuenburg, Bundesamt für Raumentwicklung, Ittigen, t14-378

Communes selon leur appartenance aux différents niveaux géographiques

Gemeinden nach ihrer Zugehörigkeit zu den Raumgliederungen

Communes au 1^{er} janvier 2013 / Gemeinden am 1. Januar 2013

| T02-20 | | Région d'aménagement du territoire ¹ | | Régions d'analyse / Analyseeregionen | | | | | | Typologies territoriales ² | |
|-------------------|----------------------------|---|---------------|--------------------------------------|-------------|------------------------|---------------|---------------|----------------|---------------------------------------|-----|
| District, commune | | Raumplanungsregion ¹ | | Région linguistique ¹ | | Région MS ¹ | | Agglomération | | Raumtypologien ² | |
| No | Libellé | No | Libellé | No | Libellé | No | Libellé | No | Libellé | OFS | ARE |
| Nr. | Bezeichnung | Nr. | Bezeichnung | Nr. | Bezeichnung | Nr. | Bezeichnung | Nr. | Bezeichnung | BFS | |
| 1007 | Veveyse / Vivisbach | | | | | | | | | | |
| 2321 | Attalens | 1006 | Glâne-Veveyse | 2 | Français | 43 | Glâne/Veveyse | 5890 | Vevey-Montreux | 11 | 03 |
| 2323 | Bossonnens | 1006 | Glâne-Veveyse | 2 | Français | 43 | Glâne/Veveyse | 5890 | Vevey-Montreux | 10 | 03 |
| 2325 | Châtel-St-Denis | 1006 | Glâne-Veveyse | 2 | Français | 43 | Glâne/Veveyse | 5890 | Vevey-Montreux | 09 | 02 |
| 2337 | Le Flon | 1006 | Glâne-Veveyse | 2 | Français | 43 | Glâne/Veveyse | - | - | 20 | 12 |
| 2328 | Granges | 1006 | Glâne-Veveyse | 2 | Français | 43 | Glâne/Veveyse | - | - | 15 | 12 |
| 2333 | Remaufens | 1006 | Glâne-Veveyse | 2 | Français | 43 | Glâne/Veveyse | 5890 | Vevey-Montreux | 11 | 03 |
| 2335 | St-Martin | 1006 | Glâne-Veveyse | 2 | Français | 43 | Glâne/Veveyse | - | - | 20 | 12 |
| 2336 | Semsales | 1006 | Glâne-Veveyse | 2 | Français | 43 | Glâne/Veveyse | - | - | 16 | 12 |
| 2338 | La Verrerie | 1006 | Glâne-Veveyse | 2 | Français | 43 | Glâne/Veveyse | - | - | 19 | 12 |

¹Définition, voir tableau T02-17 / Definition, siehe Tabelle T02-17

²Libellé, voir tableau T02-18 / Bezeichnung, siehe Tabelle T02-18

Source: Office fédéral de la statistique: Section Bâtiments et logements, Neuchâtel, Office fédéral du développement territorial, Ittigen

Quelle: Bundesamt für Statistik: Sektion Gebäude und Wohnungen, Neuenburg, Bundesamt für Raumentwicklung, Ittigen, t14-378

Superficie des communes¹, en 2013

Fläche der Gemeinden¹ 2013

Superficie utilisée dans le calcul de la péréquation financière intercommunale / Fläche, die zur Berechnung des interkommunalen Finanzausgleichs verwendet wird

| T02-21 | Superficie, en km ² Fläche, in km ² | | Superficie, en km ² Fläche, in km ² | | Superficie, en km ² Fläche, in km ² | | Superficie, en km ² Fläche, in km ² |
|------------------------|--|--------------------------|--|-----------------------|--|----------------------------|--|
| Canton / Kanton | 1 585,36 | Heitenried | 9,13 | Courgevaux | 3,38 | Broye / Broye | 173,83 |
| Sarine / Saane | 216,60 | Oberschrot | 5,34 | Courlevon | 3,23 | Bussy | 3,63 |
| Arconciel | 6,16 | Plaffeien | 59,05 | Courtepin | 4,04 | Châbles | 4,74 |
| Autafond | 2,41 | Plasselb | 18,16 | Cressier | 4,17 | Châtillon | 1,30 |
| Autigny | 6,22 | Rechthalten | 7,31 | Fräschels | 3,11 | Cheiry | 6,44 |
| Avry | 5,82 | St. Antoni | 16,79 | Galmiz | 9,05 | Cheyres | 5,16 |
| Belfaux | 6,47 | St. Silvester | 7,04 | Gempenach | 1,67 | Cugy | 9,89 |
| La Brillaz | 10,32 | St. Ursen | 15,72 | Grengr | 0,98 | Delley-Portalban | 7,23 |
| Chénens | 3,94 | Schmitten | 13,50 | Gurmels | 17,26 | Domdidier | 8,91 |
| Chésopelloz | 1,61 | Tafers | 8,42 | Haut-Vully | 7,64 | Dompierre | 4,44 |
| Corminboeuf | 5,62 | Tentlingen | 3,61 | Jeuss | 1,75 | Estavayer-le-Lac | 8,91 |
| Corpataux-Magnedens | 4,35 | Ueberstorf | 16,11 | Kerzers | 12,28 | Fétigny | 4,10 |
| Corserey | 3,43 | Wünnewil-Flamatt | 13,27 | Kleinbödingen | 2,99 | Gletterens | 3,01 |
| Cottens | 4,97 | Zumholz | 1,90 | Lurtigen | 2,31 | Léchelles | 8,73 |
| Ependes | 5,61 | Gruyère / Greyerz | 487,91 | Meyriez | 0,35 | Lully | 5,50 |
| Farvagny | 10,04 | Bas-Intyamon | 33,34 | Misery-Courtion | 11,38 | Ménières | 4,38 |
| Ferpicloz | 1,02 | Botterens | 4,07 | Muntelier | 1,13 | Montagny | 17,53 |
| Fribourg / Freiburg | 8,96 | Broc | 9,77 | Murten / Morat | 13,59 | Les Montets | 10,27 |
| Givisiez | 3,46 | Bulle | 23,87 | Ried | 7,55 | Morens | 2,60 |
| Le Glèbe | 10,37 | Cerniat | 33,70 | Salvenach | 3,81 | Murist | 8,21 |
| Granges-Paccot | 3,66 | Charmey | 78,03 | Ulmiz | 2,84 | Nuvilly | 3,98 |
| Grolley | 5,34 | Châtel-sur-Montsalvens | 2,00 | Villarepos | 4,77 | Prévondavaux | 1,82 |
| Hauterive | 11,97 | Corbières | 9,57 | Wallenried | 3,89 | Rueyres-les-Prés | 3,21 |
| Marly | 7,72 | Crésuz | 1,64 | Glâne / Glane | 168,65 | Russy | 3,71 |
| Matran | 2,91 | Echarlens | 4,63 | Auboranges | 1,91 | St-Aubin | 7,89 |
| Le Mouret | 18,56 | Grandvillard | 24,32 | Billens-Hennens | 4,89 | Sévaz | 2,50 |
| Neyruz | 5,53 | Gruyères | 28,44 | Chapelle | 2,02 | Surpierre | 4,82 |
| Noréaz | 6,81 | Hauteville | 10,52 | Le Châtelard | 7,51 | Vallon | 3,51 |
| Pierrafortscha | 5,00 | Haut-Intyamon | 60,06 | Châtonnaye | 6,31 | Vernay | 8,26 |
| Ponthaux | 5,91 | Jaun | 55,03 | Ecublens | 4,88 | Villeneuve | 3,53 |
| Prez-vers-Noréaz | 5,68 | Marsens | 7,81 | La Folliaz | 9,86 | Vuissens | 5,60 |
| Rossens | 5,10 | Morlon | 2,42 | Grangettes | 3,31 | Veveyse / Vivisbach | 134,28 |
| Senèdes | 0,51 | Le Pâquier | 4,49 | Massonnens | 4,25 | Attalens | 9,74 |
| La Sonnaz | 6,65 | Pont-en-Ogoz | 10,00 | Mézières | 8,94 | Bossonnens | 4,12 |
| Treyvaux | 11,40 | Pont-la-Ville | 4,33 | Montet | 2,20 | Châtel-St-Denis | 47,90 |
| Villars-sur-Glâne | 5,48 | Riaz | 7,75 | Romont | 10,90 | Le Flon | 9,58 |
| Villarsel-sur-Marly | 1,39 | La Roche | 24,03 | Rue | 11,19 | Granges | 4,46 |
| Vuisternens-en-Ogoz | 6,19 | Sâles | 18,82 | Siviriez | 20,27 | Remaufens | 5,91 |
| Singine / Sense | 263,18 | Sorens | 8,71 | Torny | 10,19 | St-Martin | 9,78 |
| Alterswil | 16,14 | Vaulruz | 10,10 | Ursy | 14,93 | Semsaies | 29,36 |
| Bösingen | 14,32 | Vuadens | 10,44 | Villaz-St-Pierre | 5,59 | La Verrerie | 13,43 |
| Brünisried | 3,25 | Lac / See | 140,91 | Villoronnens | 15,46 | | |
| Düdingen | 28,93 | Barberêche | 7,84 | Vuisternens-dt-Romont | 24,01 | | |
| Giffers | 5,22 | Bas-Vully | 9,90 | | | | |

¹Surface du polygone, sans les lacs de plus de 1 ha (Neuchâtel, Morat, Lac de la Gruyère, Schiffenen, Montsalvens, Lac Noir, Pérolles, Lessoc, Seedorf et Lussy) et Staatswald Galm, état au 6 septembre 2013

¹Polygonfläche, ohne die Seen von mehr als 1 ha (Neuenburger-, Murten-, Greyerzer-, Schiffenen-, Montsalvens-, Schwarzsee, Perolles-, Lessoc-, Seedorf- und Lussysee) und den Staatswald Galm, Stand am 6. September 2013

Source: Etat de Fribourg: Service du cadastre et de la géomatique, Fribourg

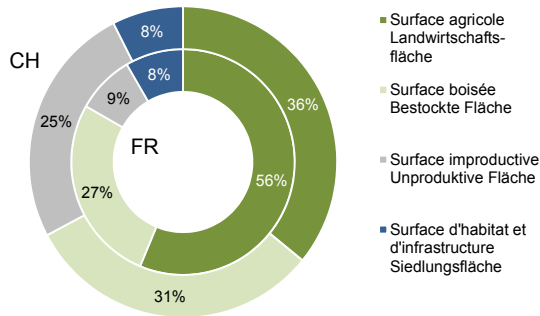
Quelle: Staat Freiburg: Amt für Vermessung und Geomatik, Freiburg, t14-557

L'espace et l'environnement en quelques graphiques ou cartes (Utilisation du sol, de 1972 à 2004/09)

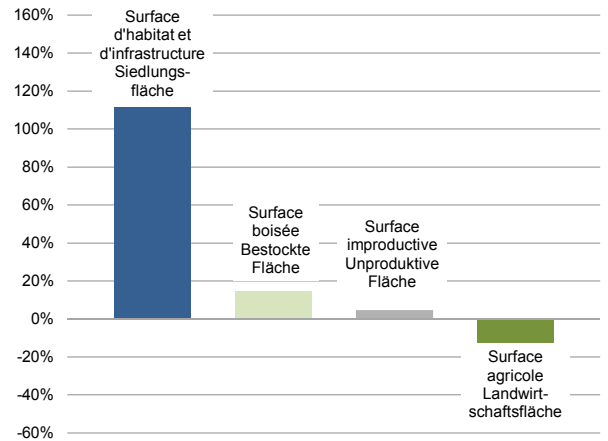
Raum und Umwelt in einigen Grafiken oder Karten (Bodennutzung von 1972 bis 2004/09)

G02-01

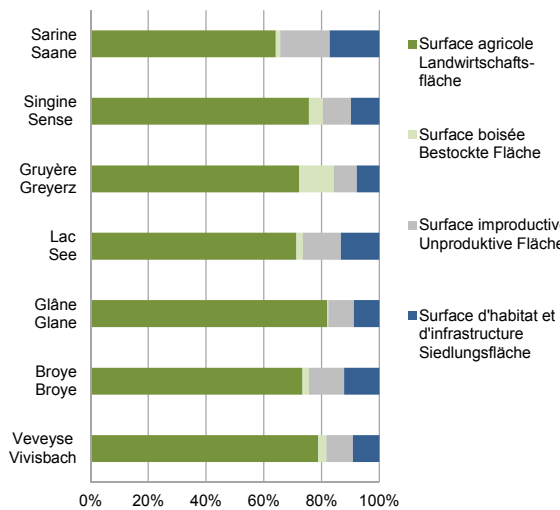
Utilisation du sol, en 2004/09
Bodennutzung 2004/09



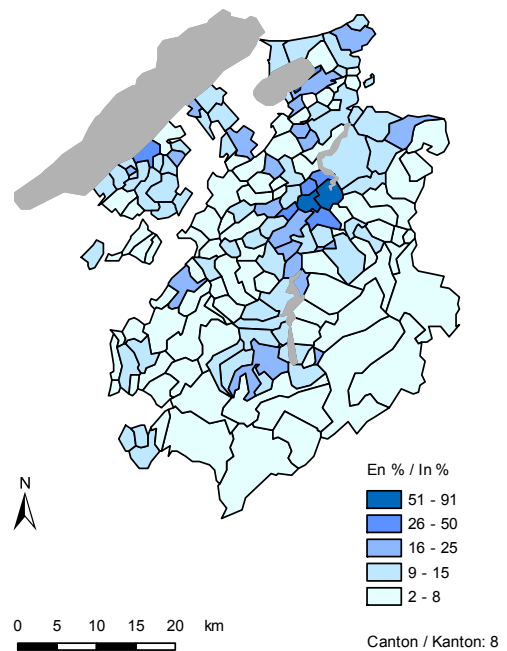
Evolution de l'utilisation du sol, de 1972 à 2004/05
Entwicklung der Bodennutzung von 1972 bis 2004/05



Utilisation du sol, par district¹, en 2004/05
Bodennutzung nach Bezirk¹ 2004/05



Surface d'habitat et d'infrastructure par rapport à la surface totale, en 2004/05
Siedlungsfläche im Verhältnis zur Gesamtfläche 2004/05



¹Sans les lacs de Neuchâtel, de Morat et de Gruyère et sans le Staatswald Galm
¹Ohne den Neuenburger-, den Murten- und den Greyerzer-See und ohne den Staatswald Galm

Source: Office fédéral de la statistique, Neuchâtel / Service de la statistique du canton de Fribourg
 Quelle: Bundesamt für Statistik, Neuenburg / Amt für Statistik des Kantons Freiburg, g14-048

Utilisation du sol, par commune, 2004/05

Bodennutzung nach Gemeinde 2004/05

Communes au 1^{er} janvier 2013; surface en hectares / Gemeinden am 1. Januar 2013; Fläche in Hektaren

| T02-22 | Surface totale Gesamtfläche | Surface d'habitat et d'infrastructure / Siedlungsfläche | | | | | | Surface agricole / Landwirtschaftsfläche | | | | |
|------------------------|--------------------------------|---|---------------------------------|------------------|---------------------------|-----------------------------------|--------------------------------|--|--------------|-------------------------------------|---------------|---------------|
| | | Total | Aire industrielle et artisanale | Aire de bâtiment | Surface de transport | Surface d'infrastructure spéciale | Espace vert et lieu de détente | Total Arboriculture fruitière, viticulture, horticulture | Terre arable | Prairie naturelle et pâturage local | Alpage | |
| | | Industrie- und Gewerbeareal | Gebäude-areal | Verkehrsfläche | Besondere Siedlungsfläche | Erholungs- und Grünanlage | Obst-, Reb- u. Gartenbaufläche | Ackerland | Naturweide | Alpwirtschaftsfläche | | |
| Canton / Kanton | 167 084 | 13 995 | 904 | 7 008 | 4 551 | 783 | 749 | 94 031 | 1 347 | 40 135 | 34 166 | 18 383 |
| Sarine / Saane | 21 759 | 3 365 | 270 | 1 750 | 936 | 235 | 174 | 12 604 | 159 | 7 657 | 4 675 | 113 |
| Arconciel | 611 | 52 | - | 24 | 14 | 13 | 1 | 353 | 3 | 238 | 112 | - |
| Autafond | 243 | 9 | - | 2 | 5 | - | 2 | 161 | 2 | 92 | 67 | - |
| Autigny | 622 | 43 | 1 | 20 | 18 | 4 | - | 436 | 2 | 273 | 161 | - |
| Avry | 581 | 92 | 10 | 49 | 29 | 3 | 1 | 421 | 4 | 313 | 104 | - |
| Belfaux | 643 | 94 | 4 | 61 | 23 | - | 6 | 345 | 8 | 230 | 107 | - |
| La Brillaz | 1 026 | 87 | - | 58 | 17 | 7 | 5 | 730 | 12 | 562 | 156 | - |
| Chénens | 397 | 40 | 2 | 19 | 12 | 5 | 2 | 268 | 5 | 167 | 96 | - |
| Chésopelloz | 166 | 11 | - | 6 | 3 | - | 2 | 111 | 5 | 64 | 42 | - |
| Corminboeuf | 562 | 84 | 6 | 53 | 16 | 5 | 4 | 291 | 2 | 232 | 57 | - |
| Corpataux-Magnedens | 447 | 81 | 3 | 33 | 17 | 27 | 1 | 249 | 4 | 187 | 58 | - |
| Corserey | 346 | 22 | - | 13 | 7 | 1 | 1 | 256 | 7 | 164 | 85 | - |
| Cottens | 497 | 60 | - | 35 | 21 | 3 | 1 | 347 | 6 | 229 | 112 | - |
| Ependes | 563 | 58 | 1 | 38 | 14 | 3 | 2 | 372 | 5 | 224 | 143 | - |
| Farvagny | 1 003 | 120 | 3 | 60 | 39 | 14 | 4 | 662 | 3 | 439 | 220 | - |
| Ferpicloz | 103 | 17 | 2 | 7 | 8 | - | - | 71 | 1 | 25 | 45 | - |
| Fribourg / Freiburg | 932 | 589 | 42 | 321 | 141 | 15 | 70 | 125 | 5 | 64 | 56 | - |
| Givisiez | 345 | 140 | 37 | 40 | 44 | 14 | 5 | 119 | - | 68 | 51 | - |
| Le Glèbe | 1 031 | 85 | 2 | 45 | 28 | 8 | 2 | 750 | 7 | 420 | 290 | 33 |
| Granges-Paccot | 398 | 124 | 15 | 46 | 46 | 9 | 8 | 182 | 6 | 127 | 49 | - |
| Grolley | 532 | 88 | 16 | 44 | 19 | 6 | 3 | 346 | 2 | 221 | 123 | - |
| Hauterive | 1 192 | 186 | 16 | 62 | 67 | 37 | 4 | 626 | 6 | 413 | 207 | - |
| Marly | 768 | 237 | 32 | 132 | 49 | 10 | 14 | 271 | 1 | 148 | 122 | - |
| Matran | 289 | 85 | 14 | 36 | 28 | 4 | 3 | 147 | 1 | 97 | 49 | - |
| Le Mouret | 1 847 | 161 | 7 | 102 | 38 | 8 | 6 | 895 | 8 | 268 | 564 | 55 |
| Neyruz | 554 | 85 | 5 | 42 | 31 | 5 | 2 | 320 | 5 | 226 | 89 | - |
| Noréaz | 687 | 39 | - | 26 | 10 | 2 | 1 | 437 | 6 | 282 | 149 | - |
| Pierrafortscha | 506 | 37 | - | 16 | 18 | 2 | 1 | 352 | 3 | 248 | 101 | - |
| Ponthaux | 596 | 39 | 1 | 27 | 9 | 1 | 1 | 419 | 13 | 290 | 116 | - |
| Prez-vers-Noréaz | 571 | 50 | - | 36 | 12 | - | 2 | 412 | 7 | 320 | 85 | - |
| Rossens | 505 | 82 | 6 | 42 | 28 | 5 | 1 | 243 | 1 | 138 | 104 | - |
| Senèdes | 50 | 8 | 1 | 5 | 2 | - | - | 37 | - | 25 | 12 | - |
| La Sonnaz | 690 | 51 | 1 | 32 | 13 | 3 | 2 | 458 | 3 | 301 | 154 | - |
| Treyvaux | 1 142 | 71 | 7 | 39 | 22 | 2 | 1 | 725 | 10 | 248 | 463 | 4 |
| Villars-sur-Glâne | 547 | 283 | 27 | 152 | 76 | 15 | 13 | 161 | 3 | 92 | 66 | - |
| Villarsel-sur-Marly | 143 | 6 | - | 4 | 2 | - | - | 107 | 1 | 56 | 50 | - |
| Vuisternens-en-Ogoz | 624 | 49 | 9 | 23 | 10 | 4 | 3 | 399 | 2 | 166 | 210 | 21 |
| Singine / Sense | 26 535 | 2 154 | 144 | 1 137 | 668 | 85 | 120 | 16 657 | 267 | 7 609 | 5 987 | 2 794 |
| Alterswil | 1 608 | 106 | 5 | 69 | 23 | 5 | 4 | 1 231 | 26 | 731 | 474 | - |
| Bösingen | 1 432 | 133 | 20 | 71 | 34 | 3 | 5 | 1 077 | 17 | 770 | 290 | - |
| Brünisried | 324 | 27 | 1 | 20 | 3 | 1 | 2 | 235 | 6 | 46 | 183 | - |
| Düdingen | 3 082 | 383 | 31 | 168 | 135 | 27 | 22 | 2 078 | 72 | 1 505 | 501 | - |
| Giffers | 522 | 71 | 2 | 41 | 21 | 4 | 3 | 338 | 3 | 100 | 235 | - |
| Heitenried | 905 | 61 | - | 33 | 21 | 3 | 4 | 666 | 10 | 390 | 266 | - |
| Oberschrot | 527 | 41 | 2 | 30 | 7 | 2 | - | 300 | 2 | 9 | 289 | - |
| Plaffeien | 5 941 | 172 | 8 | 83 | 68 | 6 | 7 | 2 855 | 8 | 6 | 601 | 2 240 |
| Plasselb | 1 811 | 73 | 3 | 37 | 29 | - | 4 | 673 | 2 | 4 | 174 | 493 |
| Rechthalten | 730 | 52 | - | 31 | 16 | 2 | 3 | 537 | 7 | 209 | 321 | - |
| St. Antoni | 1 685 | 126 | 6 | 77 | 37 | 1 | 5 | 1 220 | 17 | 642 | 561 | - |
| St. Silvester | 710 | 56 | 1 | 36 | 16 | 1 | 2 | 374 | 4 | 75 | 234 | 61 |
| St. Ursen | 1 572 | 102 | 4 | 57 | 24 | 15 | 2 | 1 176 | 17 | 683 | 476 | - |
| Schmitten | 1 355 | 178 | 17 | 91 | 61 | 6 | 3 | 977 | 18 | 627 | 332 | - |
| Tafers | 837 | 125 | 15 | 77 | 26 | 3 | 4 | 533 | 7 | 336 | 190 | - |

Source: Statistique suisse de la superficie - Office fédéral de la statistique, Neuchâtel

Quelle: Arealstatistik Schweiz - Bundesamt für Statistik, Neuenburg, t14-377

Utilisation du sol, par commune, 2004/05

Bodennutzung nach Gemeinde 2004/05

Communes au 1^{er} janvier 2013; surface en hectares / Gemeinden am 1. Januar 2013; Fläche in Hektaren

| Surface boisée / Bestockte Fläche | | | | Surface improductive / Unproduktive Fläche | | | | | T02-22 |
|-----------------------------------|---------------|----------------------------|---------------------------|--|-----------------------|---------------------|-----------------------------------|--------------------------------|------------------------|
| Total | Forêt | Forêt buisson- nante | Autre surfa- ce boisée | Total | Lac | Cours d'eau | Végéta- tion im- productive | Surface sans végétation | |
| | Wald | Gebüsch- wald | Gehölze | | Stehendes Gewässer | Fliess- gewässer | Unproduk- tive Vege- tation | Vegeta- tionslose Fläche | |
| 45 043 | 41 179 | 309 | 3 555 | 14 015 | 8 197 | 845 | 3 390 | 1 583 | Canton / Kanton |
| 5 481 | 5 215 | - | 266 | 309 | 92 | 173 | 41 | 3 | Sarine / Saane |
| 188 | 184 | - | 4 | 18 | - | 17 | - | 1 | Arconciel |
| 73 | 68 | - | 5 | - | - | - | - | - | Autafond |
| 135 | 126 | - | 9 | 8 | - | 5 | 3 | - | Autigny |
| 67 | 61 | - | 6 | 1 | - | - | 1 | - | Avry |
| 200 | 187 | - | 13 | 4 | 1 | 2 | 1 | - | Belfaux |
| 197 | 192 | - | 5 | 12 | 3 | - | 9 | - | La Brillaz |
| 89 | 86 | - | 3 | - | - | - | - | - | Chénens |
| 43 | 41 | - | 2 | 1 | - | 1 | - | - | Chésopelloz |
| 187 | 182 | - | 5 | - | - | - | - | - | Corminboeuf |
| 106 | 104 | - | 2 | 11 | - | 11 | - | - | Corpataux-Magnedens |
| 68 | 67 | - | 1 | - | - | - | - | - | Corserrey |
| 86 | 81 | - | 5 | 4 | - | 1 | 3 | - | Cottens |
| 133 | 128 | - | 5 | - | - | - | - | - | Ependes |
| 209 | 193 | - | 16 | 12 | - | 9 | 2 | 1 | Farvagny |
| 15 | 14 | - | 1 | - | - | - | - | - | Ferpicloz |
| 158 | 134 | - | 24 | 60 | 16 | 37 | 7 | - | Fribourg / Freiburg |
| 80 | 76 | - | 4 | 6 | - | 2 | 4 | - | Givisiez |
| 196 | 176 | - | 20 | - | - | - | - | - | Le Glèbe |
| 61 | 59 | - | 2 | 31 | 31 | - | - | - | Granges-Paccot |
| 98 | 92 | - | 6 | - | - | - | - | - | Grolley |
| 360 | 348 | - | 12 | 20 | - | 19 | 1 | - | Hauterive |
| 226 | 212 | - | 14 | 34 | - | 33 | 1 | - | Marly |
| 55 | 53 | - | 2 | 2 | - | 2 | - | - | Matran |
| 784 | 753 | - | 31 | 7 | - | 2 | 5 | - | Le Mouret |
| 144 | 140 | - | 4 | 5 | - | 4 | 1 | - | Neyruz |
| 196 | 189 | - | 7 | 15 | 11 | 3 | 1 | - | Noréaz |
| 112 | 101 | - | 11 | 5 | 2 | 2 | 1 | - | Pierrafortscha |
| 137 | 135 | - | 2 | 1 | - | - | 1 | - | Ponthaux |
| 108 | 101 | - | 7 | 1 | - | 1 | - | - | Prez-vers-Noréaz |
| 176 | 170 | - | 6 | 4 | 1 | 3 | - | - | Rossens |
| 5 | 5 | - | - | - | - | - | - | - | Senèdes |
| 153 | 141 | - | 12 | 28 | 27 | 1 | - | - | La Sonnaz |
| 338 | 330 | - | 8 | 8 | - | 7 | - | 1 | Treyvaux |
| 96 | 93 | - | 3 | 7 | - | 7 | - | - | Villars-sur-Glâne |
| 26 | 26 | - | - | 4 | - | 4 | - | - | Villarsel-sur-Marly |
| 176 | 167 | - | 9 | - | - | - | - | - | Vuisternens-en-Ogoz |
| 6 667 | 6 032 | 5 | 630 | 1 057 | 220 | 209 | 386 | 242 | Singine / Sense |
| 261 | 225 | - | 36 | 10 | - | 8 | - | 2 | Alterswil |
| 211 | 193 | - | 18 | 11 | - | 11 | - | - | Bösingen |
| 62 | 59 | - | 3 | - | - | - | - | - | Brünisried |
| 408 | 371 | - | 37 | 213 | 192 | 3 | 18 | - | Düdingen |
| 102 | 96 | - | 6 | 11 | - | 11 | - | - | Giffers |
| 169 | 161 | - | 8 | 9 | - | 8 | 1 | - | Heitenried |
| 184 | 174 | - | 10 | 2 | - | 2 | - | - | Oberschrot |
| 2 266 | 2 000 | 5 | 261 | 648 | 27 | 68 | 320 | 233 | Plaffeien |
| 1 006 | 940 | - | 66 | 59 | - | 20 | 35 | 4 | Plasselb |
| 133 | 125 | - | 8 | 8 | 1 | 3 | 4 | - | Rechthalten |
| 320 | 289 | - | 31 | 19 | - | 18 | 1 | - | St. Antoni |
| 265 | 249 | - | 16 | 15 | - | 14 | 1 | - | St. Silvester |
| 292 | 256 | - | 36 | 2 | - | 1 | 1 | - | St. Ursen |
| 195 | 175 | - | 20 | 5 | - | 1 | 4 | - | Schmitten |
| 178 | 173 | - | 5 | 1 | - | - | - | 1 | Tafers |

Source: Statistique suisse de la superficie - Office fédéral de la statistique, Neuchâtel

Quelle: Arealstatistik Schweiz - Bundesamt für Statistik, Neuenburg, t14-377

Utilisation du sol, par commune, 2004/05

Bodennutzung nach Gemeinde 2004/05

Communes au 1^{er} janvier 2013; surface en hectares / Gemeinden am 1. Januar 2013; Fläche in Hektaren

| T02-22 | Surface totale Gesamtfläche | Surface d'habitat et d'infrastructure / Siedlungsfläche | | | | | | Surface agricole / Landwirtschaftsfläche | | | | |
|--------------------------|--------------------------------|---|---------------------------------|------------------|---------------------------|-----------------------------------|--------------------------------|--|--|----------------------|-------------------------------------|---------------|
| | | Total | Aire industrielle et artisanale | Aire de bâtiment | Surface de transport | Surface d'infrastructure spéciale | Espace vert et lieu de détente | Total | Arboriculture fruitière, viticulture, horticulture | Terre arable | Prairie naturelle et pâturage local | Alpage |
| | | Industrie- und Gewerbeareal | Gebäude-areal | Verkehrsfläche | Besondere Siedlungsfläche | Erholungs- und Grünanlage | | Obst-, Reb- u. Gartenbaufläche | Ackerland | Naturweide, Heimeide | Alpwirtschaftsfläche | |
| Tentlingen | 369 | 57 | 6 | 34 | 13 | 4 | - | 244 | 8 | 138 | 98 | - |
| Ueberstorf | 1 613 | 120 | 4 | 79 | 31 | 1 | 5 | 1 173 | 17 | 733 | 423 | - |
| Wünnewil-Flamatt | 1 321 | 256 | 18 | 92 | 100 | 1 | 45 | 834 | 25 | 593 | 216 | - |
| Zumholz | 191 | 15 | 1 | 11 | 3 | - | - | 136 | 1 | 12 | 123 | - |
| Gruyère / Greyerz | 48 938 | 2 622 | 164 | 1 264 | 910 | 170 | 114 | 24 159 | 75 | 1 574 | 9 035 | 13 475 |
| Bas-Intyamon | 3 327 | 92 | 3 | 39 | 36 | 12 | 2 | 1 622 | 2 | 17 | 342 | 1 261 |
| Botterens | 417 | 38 | 1 | 20 | 6 | 11 | - | 146 | 3 | 4 | 102 | 37 |
| Broc | 1 006 | 91 | 9 | 48 | 26 | 3 | 5 | 420 | 2 | 62 | 207 | 149 |
| Bulle | 2 386 | 515 | 74 | 254 | 135 | 30 | 22 | 1 103 | 1 | 285 | 546 | 271 |
| Cerniat | 3 373 | 79 | - | 26 | 47 | 6 | - | 1 378 | - | - | 235 | 1 143 |
| Charmey | 7 847 | 162 | 6 | 79 | 52 | 19 | 6 | 3 525 | 3 | - | 411 | 3 111 |
| Châtel-sur-Montsalvens | 200 | 16 | - | 8 | 7 | 1 | - | 94 | - | - | 59 | 35 |
| Corbières | 960 | 52 | 3 | 31 | 14 | 2 | 2 | 500 | 1 | 11 | 198 | 290 |
| Crésuz | 180 | 42 | - | 30 | 11 | 1 | - | 61 | - | - | 25 | 36 |
| Echarlens | 461 | 44 | - | 30 | 12 | 1 | 1 | 346 | 1 | 95 | 217 | 33 |
| Grandvillard | 2 420 | 95 | 7 | 28 | 33 | 25 | 2 | 1 145 | 1 | 102 | 181 | 861 |
| Gruyères | 2 839 | 155 | 8 | 72 | 60 | 6 | 9 | 1 150 | 5 | 131 | 365 | 649 |
| Hauteville | 1 055 | 50 | - | 25 | 20 | 5 | - | 537 | 1 | - | 292 | 244 |
| Haut-Intyamon | 6 047 | 149 | 10 | 58 | 72 | 7 | 2 | 2 985 | 6 | 4 | 647 | 2 328 |
| Jaun | 5 524 | 95 | 4 | 29 | 56 | 5 | 1 | 2 347 | 1 | - | 295 | 2 051 |
| Marsens | 780 | 86 | 1 | 53 | 18 | 9 | 5 | 496 | 6 | 68 | 409 | 13 |
| Morlon | 249 | 24 | - | 19 | 4 | 1 | - | 177 | 2 | 18 | 157 | - |
| Le Pâquier | 448 | 59 | 4 | 39 | 11 | 2 | 3 | 308 | 2 | 25 | 225 | 56 |
| Pont-en-Ogoz | 995 | 126 | 5 | 62 | 52 | 1 | 6 | 649 | 9 | 87 | 534 | 19 |
| Pont-la-Ville | 432 | 69 | - | 20 | 12 | 2 | 35 | 286 | 4 | 32 | 250 | - |
| Riaz | 778 | 95 | 2 | 54 | 33 | 3 | 3 | 482 | 1 | 126 | 272 | 83 |
| La Roche | 2 404 | 97 | 5 | 51 | 33 | 7 | 1 | 1 132 | 5 | 24 | 623 | 480 |
| Sâles | 1 878 | 114 | 4 | 51 | 53 | 5 | 1 | 1 366 | 10 | 274 | 1063 | 19 |
| Sorens | 874 | 78 | 5 | 40 | 24 | 3 | 6 | 564 | 4 | 71 | 427 | 62 |
| Vaulruz | 1 009 | 90 | 2 | 36 | 50 | 1 | 1 | 650 | 2 | 102 | 496 | 50 |
| Vuadens | 1 049 | 109 | 11 | 62 | 33 | 2 | 1 | 690 | 3 | 36 | 457 | 194 |
| Lac / See | 14 231 | 1 752 | 115 | 838 | 591 | 76 | 132 | 9 418 | 344 | 7 416 | 1 658 | - |
| Barberêche | 913 | 52 | 1 | 26 | 22 | 1 | 2 | 547 | 12 | 358 | 177 | - |
| Bas-Vully | 995 | 137 | 8 | 65 | 35 | 8 | 21 | 698 | 65 | 534 | 99 | - |
| Courgevaux | 341 | 54 | 7 | 22 | 20 | 3 | 2 | 196 | 6 | 138 | 52 | - |
| Courlevon | 327 | 17 | - | 14 | 2 | 1 | - | 187 | 2 | 140 | 45 | - |
| Courtepin | 408 | 104 | 17 | 50 | 27 | 6 | 4 | 189 | 6 | 131 | 52 | - |
| Cressier | 415 | 45 | 6 | 20 | 18 | 1 | - | 288 | 10 | 236 | 42 | - |
| Fräschels | 314 | 33 | - | 21 | 10 | 1 | 1 | 224 | 9 | 198 | 17 | - |
| Galmiz | 905 | 71 | 2 | 22 | 42 | 4 | 1 | 639 | 5 | 600 | 34 | - |
| Gempenach | 166 | 10 | 1 | 4 | 5 | - | - | 125 | 10 | 94 | 21 | - |
| Greng | 101 | 14 | - | 11 | 3 | - | - | 74 | - | 59 | 15 | - |
| Gurmels | 1 721 | 179 | 8 | 106 | 53 | 6 | 6 | 1 186 | 22 | 958 | 206 | - |
| Haut-Vully | 757 | 99 | - | 67 | 28 | 3 | 1 | 534 | 67 | 415 | 52 | - |
| Jeuss | 177 | 15 | - | 9 | 5 | - | 1 | 142 | 1 | 124 | 17 | - |
| Kerzers | 1 222 | 195 | 25 | 84 | 59 | 12 | 15 | 838 | 18 | 759 | 61 | - |
| Kleinbösingén | 301 | 28 | - | 14 | 12 | 2 | - | 195 | 5 | 159 | 31 | - |
| Lurtigen | 230 | 14 | 1 | 8 | 5 | - | - | 138 | 8 | 107 | 23 | - |
| Meyriez | 33 | 30 | 1 | 21 | 6 | - | 2 | 1 | - | 1 | - | - |
| Misery-Courtion | 1 143 | 82 | 5 | 41 | 27 | 5 | 4 | 860 | 16 | 608 | 236 | - |
| Muntelier | 113 | 41 | 3 | 16 | 14 | 2 | 6 | 30 | 3 | 23 | 4 | - |
| Murten / Morat | 1 362 | 274 | 20 | 119 | 117 | 3 | 15 | 745 | 27 | 587 | 131 | - |
| Ried | 757 | 90 | 8 | 34 | 47 | 1 | - | 609 | 29 | 509 | 71 | - |
| Salvenach | 384 | 30 | - | 17 | 13 | - | - | 267 | 3 | 219 | 45 | - |

Source: Statistique suisse de la superficie - Office fédéral de la statistique, Neuchâtel

Quelle: Arealstatistik Schweiz - Bundesamt für Statistik, Neuenburg, t14-377

Utilisation du sol, par commune, 2004/05

Bodennutzung nach Gemeinde 2004/05

Communes au 1^{er} janvier 2013; surface en hectares / Gemeinden am 1. Januar 2013; Fläche in Hektaren

| Surface boisée / Bestockte Fläche | | | | Surface improductive / Unproduktive Fläche | | | | | T02-22 |
|-----------------------------------|---------------|----------------------------|---------------------------|--|-----------------------|---------------------|-----------------------------------|--------------------------------|--------------------------|
| Total | Forêt | Forêt buisson- nante | Autre surfa- ce boisée | Total | Lac | Cours d'eau | Végéta- tion im- productive | Surface sans végétation | |
| | Wald | Gebüsch- wald | Gehölze | | Stehendes Gewässer | Fliess- gewässer | Unproduk- tive Vege- tation | Vegeta- tionslose Fläche | |
| 58 | 52 | - | 6 | 10 | - | 10 | - | - | Tentlingen |
| 299 | 272 | - | 27 | 21 | - | 19 | 1 | 1 | Ueberstorf |
| 224 | 198 | - | 26 | 7 | - | 6 | - | 1 | Wünnewil-Flamatt |
| 34 | 24 | - | 10 | 6 | - | 6 | - | - | Zumholz |
| 18 129 | 16 270 | 285 | 1 574 | 4 028 | 114 | 230 | 2 389 | 1 295 | Gruyère / Greyerz |
| 1 325 | 1 154 | 52 | 119 | 288 | - | 19 | 157 | 112 | Bas-Intyamon |
| 226 | 209 | - | 17 | 7 | - | - | 2 | 5 | Botterens |
| 444 | 424 | - | 20 | 51 | 14 | 15 | 18 | 4 | Broc |
| 747 | 718 | - | 29 | 21 | - | 16 | 5 | - | Bulle |
| 1 847 | 1 750 | 1 | 96 | 69 | - | 26 | 32 | 11 | Cerniat |
| 2 856 | 2 471 | 88 | 297 | 1 304 | 37 | 29 | 763 | 475 | Charmey |
| 85 | 75 | - | 10 | 5 | 4 | 1 | - | - | Châtel-sur-Montsalvens |
| 407 | 369 | - | 38 | 1 | - | - | 1 | - | Corbières |
| 63 | 61 | - | 2 | 14 | 12 | 1 | 1 | - | Crésuz |
| 63 | 55 | - | 8 | 8 | - | 1 | 7 | - | Echarlens |
| 689 | 569 | 40 | 80 | 491 | - | 17 | 269 | 205 | Grandvillard |
| 1 418 | 1 327 | 15 | 76 | 116 | - | 24 | 67 | 25 | Gruyères |
| 460 | 417 | - | 43 | 8 | 3 | 2 | 3 | - | Hauteville |
| 2 291 | 2 001 | 72 | 218 | 622 | 22 | 27 | 408 | 165 | Haut-Intyamon |
| 2 146 | 1 842 | 16 | 288 | 936 | 17 | 28 | 604 | 287 | Jaun |
| 194 | 182 | - | 12 | 4 | 1 | 1 | 2 | - | Marsens |
| 42 | 39 | - | 3 | 6 | 2 | 1 | 3 | - | Morlon |
| 78 | 66 | - | 12 | 3 | - | 2 | 1 | - | Le Pâquier |
| 219 | 200 | - | 19 | 1 | - | - | 1 | - | Pont-en-Ogoz |
| 75 | 73 | - | 2 | 2 | 2 | - | - | - | Pont-la-Ville |
| 200 | 183 | - | 17 | 1 | - | 1 | - | - | Riaz |
| 1 130 | 1 057 | 1 | 72 | 45 | - | 14 | 26 | 5 | La Roche |
| 379 | 349 | - | 30 | 19 | - | - | 19 | - | Sâles |
| 232 | 213 | - | 19 | - | - | - | - | - | Sorens |
| 265 | 252 | - | 13 | 4 | - | 4 | - | - | Vaulruz |
| 248 | 214 | - | 34 | 2 | - | 1 | - | 1 | Vuadens |
| 2 778 | 2 587 | - | 191 | 283 | 144 | 84 | 54 | 1 | Lac / See |
| 182 | 173 | - | 9 | 132 | 131 | 1 | - | - | Barberèche |
| 125 | 110 | - | 15 | 35 | 1 | 28 | 6 | - | Bas-Vully |
| 89 | 79 | - | 10 | 2 | - | 2 | - | - | Courgevaulx |
| 123 | 116 | - | 7 | - | - | - | - | - | Courlevon |
| 113 | 107 | - | 6 | 2 | - | 2 | - | - | Courtepin |
| 81 | 74 | - | 7 | 1 | - | 1 | - | - | Cressier |
| 54 | 49 | - | 5 | 3 | - | 2 | 1 | - | Fräschels |
| 169 | 160 | - | 9 | 26 | 1 | 6 | 19 | - | Galmiz |
| 31 | 29 | - | 2 | - | - | - | - | - | Gempenach |
| 10 | 8 | - | 2 | 3 | - | - | 3 | - | Greg |
| 345 | 330 | - | 15 | 11 | 6 | 5 | - | - | Gurmels |
| 100 | 84 | - | 16 | 24 | - | 19 | 5 | - | Haut-Vully |
| 19 | 15 | - | 4 | 1 | - | 1 | - | - | Jeuss |
| 181 | 167 | - | 14 | 8 | - | 7 | 1 | - | Kerzers |
| 63 | 47 | - | 16 | 15 | 5 | 3 | 7 | - | Kleinbösing |
| 78 | 73 | - | 5 | - | - | - | - | - | Lurtigen |
| - | - | - | - | 2 | - | - | 2 | - | Meyriez |
| 198 | 190 | - | 8 | 3 | - | 3 | - | - | Misery-Courton |
| 38 | 36 | - | 2 | 4 | - | - | 4 | - | Muntelier |
| 337 | 328 | - | 9 | 6 | - | 3 | 2 | 1 | Murten / Morat |
| 54 | 47 | - | 7 | 4 | - | 1 | 3 | - | Ried |
| 87 | 86 | - | 1 | - | - | - | - | - | Salvenach |

Source: Statistique suisse de la superficie - Office fédéral de la statistique, Neuchâtel

Quelle: Arealstatistik Schweiz - Bundesamt für Statistik, Neuenburg, t14-377

Utilisation du sol, par commune, 2004/05

Bodennutzung nach Gemeinde 2004/05

Communes au 1^{er} janvier 2013; surface en hectares / Gemeinden am 1. Januar 2013; Fläche in Hektaren

| T02-22 | Surface totale Gesamtfläche | Surface d'habitat et d'infrastructure / Siedlungsfläche | | | | | | Surface agricole / Landwirtschaftsfläche | | | | |
|---------------------------|--------------------------------|---|---------------------------------|------------------|---------------------------|-----------------------------------|--------------------------------|--|--|----------------------|-------------------------------------|-----------|
| | | Total | Aire industrielle et artisanale | Aire de bâtiment | Surface de transport | Surface d'infrastructure spéciale | Espace vert et lieu de détente | Total | Arboriculture fruitière, viticulture, horticulture | Terre arable | Prairie naturelle et pâturage local | Alpage |
| | | Industrie- und Gewerbeareal | Gebäudeareal | Verkehrsfläche | Besondere Siedlungsfläche | Erholungs- und Grünanlage | | Obst-, Reb- u. Gartenbaufläche | Ackerland | Naturweide, Heimeide | Alpwirtschaftsfläche | |
| Ulmiz | 286 | 19 | 1 | 12 | 5 | 1 | - | 193 | 3 | 147 | 43 | - |
| Villarepos | 472 | 38 | - | 22 | 7 | 7 | 2 | 274 | 9 | 155 | 110 | - |
| Wallenried | 388 | 81 | 1 | 13 | 9 | 9 | 49 | 239 | 8 | 157 | 74 | - |
| Glâne / Glane | 16 886 | 1 309 | 76 | 683 | 462 | 54 | 34 | 12 118 | 153 | 6 025 | 5 879 | 61 |
| Auboranges | 192 | 16 | - | 7 | 9 | - | - | 156 | 1 | 84 | 71 | - |
| Billens-Hennens | 490 | 32 | - | 22 | 8 | 1 | 1 | 394 | 2 | 251 | 141 | - |
| Chapelle | 203 | 17 | - | 5 | 12 | - | - | 145 | 3 | 53 | 89 | - |
| Le Châtelard | 748 | 24 | - | 10 | 11 | 2 | 1 | 524 | 3 | 108 | 413 | - |
| Châtonnaye | 633 | 38 | - | 23 | 11 | 2 | 2 | 449 | 7 | 308 | 134 | - |
| Ecublens | 487 | 41 | - | 19 | 21 | 1 | - | 319 | 4 | 213 | 102 | - |
| La Folliaz | 990 | 63 | 2 | 40 | 18 | 1 | 2 | 740 | 13 | 449 | 278 | - |
| Grangettes | 336 | 17 | - | 9 | 5 | 3 | - | 231 | 1 | 77 | 125 | 28 |
| Massonnens | 424 | 26 | 2 | 16 | 6 | 1 | 1 | 310 | 3 | 151 | 156 | - |
| Mézières | 895 | 61 | - | 39 | 19 | 3 | - | 710 | 10 | 372 | 328 | - |
| Montet | 219 | 17 | - | 8 | 7 | 2 | - | 154 | 3 | 105 | 46 | - |
| Romont | 1 090 | 207 | 48 | 65 | 66 | 17 | 11 | 732 | 12 | 413 | 307 | - |
| Rue | 1 124 | 98 | 1 | 48 | 43 | 3 | 3 | 807 | 15 | 413 | 379 | - |
| Siviriez | 2 029 | 162 | 1 | 100 | 59 | 2 | - | 1 510 | 18 | 596 | 896 | - |
| Torny | 1 019 | 59 | - | 38 | 18 | 1 | 2 | 702 | 11 | 461 | 230 | - |
| Ursy | 1 495 | 123 | 8 | 73 | 35 | 2 | 5 | 992 | 17 | 530 | 445 | - |
| Villaz-St-Pierre | 553 | 74 | 5 | 32 | 29 | 5 | 3 | 344 | 3 | 179 | 162 | - |
| Villorsonnens | 1 550 | 87 | 4 | 50 | 30 | 1 | 2 | 1 011 | 13 | 582 | 383 | 33 |
| Vuisternens-devant-Romont | 2 409 | 147 | 5 | 79 | 55 | 7 | 1 | 1 888 | 14 | 680 | 1194 | - |
| Broye / Broye | 17 379 | 1 893 | 87 | 870 | 676 | 107 | 153 | 11 381 | 277 | 8 709 | 2 395 | - |
| Bussy | 362 | 44 | - | 8 | 33 | 2 | 1 | 295 | 3 | 263 | 29 | - |
| Châbles | 477 | 45 | - | 24 | 17 | 4 | - | 247 | 11 | 183 | 53 | - |
| Châtillon | 130 | 22 | - | 18 | 2 | 1 | 1 | 72 | 5 | 48 | 19 | - |
| Cheyry | 648 | 45 | - | 16 | 22 | 4 | 3 | 425 | 3 | 277 | 145 | - |
| Cheyres | 513 | 73 | - | 42 | 20 | 2 | 9 | 218 | 25 | 136 | 57 | - |
| Cugy | 987 | 102 | 4 | 48 | 40 | 7 | 3 | 692 | 12 | 554 | 126 | - |
| Delley-Portalban | 726 | 87 | 1 | 53 | 20 | 1 | 12 | 465 | 10 | 423 | 32 | - |
| Domdidier | 893 | 141 | 18 | 73 | 45 | 1 | 4 | 607 | 14 | 467 | 126 | - |
| Dompierre | 444 | 45 | 2 | 20 | 18 | 3 | 2 | 388 | 6 | 336 | 46 | - |
| Estavayer-le-Lac | 893 | 251 | 30 | 117 | 70 | 6 | 28 | 487 | 11 | 398 | 78 | - |
| Fétigny | 407 | 50 | 6 | 26 | 13 | 2 | 3 | 313 | - | 276 | 37 | - |
| Gletterens | 293 | 59 | 1 | 35 | 8 | - | 15 | 151 | 2 | 122 | 27 | - |
| Léchelles | 875 | 58 | - | 27 | 24 | 6 | 1 | 482 | 9 | 244 | 229 | - |
| Lully | 548 | 69 | 2 | 23 | 40 | 4 | - | 366 | 21 | 238 | 107 | - |
| Ménières | 435 | 40 | - | 13 | 9 | 18 | - | 327 | 7 | 282 | 38 | - |
| Montagny | 1 752 | 144 | 3 | 77 | 44 | 18 | 2 | 1 003 | 26 | 614 | 363 | - |
| Les Montets | 1 031 | 114 | 3 | 51 | 47 | 9 | 4 | 615 | 11 | 469 | 135 | - |
| Morens | 260 | 42 | - | 12 | 29 | - | 1 | 173 | 1 | 151 | 21 | - |
| Murist | 820 | 62 | 2 | 24 | 33 | 1 | 2 | 611 | 14 | 421 | 176 | - |
| Nuvilly | 397 | 29 | - | 16 | 12 | - | 1 | 296 | 5 | 220 | 71 | - |
| Prévondavaux | 183 | 9 | - | 5 | 4 | - | - | 115 | 1 | 60 | 54 | - |
| Rueyres-les-Prés | 316 | 46 | - | 11 | 33 | 1 | 1 | 260 | 2 | 226 | 32 | - |
| Russy | 371 | 15 | - | 9 | 5 | 1 | - | 225 | 17 | 151 | 57 | - |
| St-Aubin | 790 | 82 | 6 | 40 | 30 | 3 | 3 | 642 | 21 | 543 | 78 | - |
| Sévaz | 247 | 22 | 6 | 5 | 8 | 3 | - | 215 | 2 | 186 | 27 | - |
| Surpierre | 477 | 22 | - | 13 | 9 | - | - | 274 | 6 | 195 | 73 | - |
| Vallon | 352 | 31 | - | 14 | 8 | 8 | 1 | 309 | 5 | 276 | 28 | - |
| Vernay | 835 | 46 | - | 31 | 13 | - | 2 | 620 | 24 | 532 | 64 | - |
| Villeneuve | 357 | 28 | 2 | 14 | 9 | 2 | 1 | 202 | 1 | 168 | 33 | - |
| Vuissens | 560 | 70 | 1 | 5 | 11 | - | 53 | 286 | 2 | 250 | 34 | - |

Source: Statistique suisse de la superficie - Office fédéral de la statistique, Neuchâtel

Quelle: Arealstatistik Schweiz - Bundesamt für Statistik, Neuenburg, t14-377

Utilisation du sol, par commune, 2004/05

Bodennutzung nach Gemeinde 2004/05

Communes au 1^{er} janvier 2013; surface en hectares / Gemeinden am 1. Januar 2013; Fläche in Hektaren

| Surface boisée / Bestockte Fläche | | | | Surface improductive / Unproduktive Fläche | | | | | T02-22 |
|-----------------------------------|--------------|----------------------------|---------------------------|--|-----------------------|---------------------|-----------------------------------|--------------------------------|---------------------------|
| Total | Forêt | Forêt buisson- nante | Autre surfa- ce boisée | Total | Lac | Cours d'eau | Végéta- tion im- productive | Surface sans végétation | |
| | Wald | Gebüsch- wald | Gehölze | | Stehendes Gewässer | Fliess- gewässer | Unproduk- tive Vege- tation | Vegeta- tionslose Fläche | |
| 74 | 69 | - | 5 | - | - | - | - | - | Ulmiz |
| 160 | 146 | - | 14 | - | - | - | - | - | Villarepos |
| 67 | 64 | - | 3 | 1 | - | - | 1 | - | Wallenried |
| 3 401 | 3 138 | - | 263 | 58 | - | 45 | 13 | - | Glâne / Glane |
| 20 | 18 | - | 2 | - | - | - | - | - | Auboranges |
| 64 | 60 | - | 4 | - | - | - | - | - | Billens-Hennens |
| 41 | 38 | - | 3 | - | - | - | - | - | Chapelle |
| 200 | 191 | - | 9 | - | - | - | - | - | Le Châtelard |
| 146 | 139 | - | 7 | - | - | - | - | - | Châtonnaye |
| 117 | 113 | - | 4 | 10 | - | 10 | - | - | Ecublens |
| 184 | 175 | - | 9 | 3 | - | 2 | 1 | - | La Folliaz |
| 88 | 80 | - | 8 | - | - | - | - | - | Grangettes |
| 88 | 81 | - | 7 | - | - | - | - | - | Massonnens |
| 123 | 111 | - | 12 | 1 | - | 1 | - | - | Mézières |
| 44 | 41 | - | 3 | 4 | - | 4 | - | - | Montet |
| 148 | 133 | - | 15 | 3 | - | 3 | - | - | Romont |
| 211 | 172 | - | 39 | 8 | - | 7 | 1 | - | Rue |
| 348 | 316 | - | 32 | 9 | - | 4 | 5 | - | Siviriez |
| 257 | 249 | - | 8 | 1 | - | 1 | - | - | Torny |
| 380 | 365 | - | 15 | - | - | - | - | - | Ursy |
| 132 | 128 | - | 4 | 3 | - | 3 | - | - | Villaz-St-Pierre |
| 447 | 419 | - | 28 | 5 | - | 5 | - | - | Villorsonnens |
| 363 | 309 | - | 54 | 11 | - | 5 | 6 | - | Vuisternens-devant-Romont |
| 3 756 | 3 489 | - | 267 | 349 | 17 | 57 | 275 | - | Broye / Broye |
| 20 | 15 | - | 5 | 3 | - | 3 | - | - | Bussy |
| 134 | 127 | - | 7 | 51 | 1 | - | 50 | - | Châbles |
| 36 | 35 | - | 1 | - | - | - | - | - | Châtillon |
| 176 | 158 | - | 18 | 2 | - | - | 2 | - | Cheyry |
| 183 | 179 | - | 4 | 39 | 5 | - | 34 | - | Cheyres |
| 192 | 178 | - | 14 | 1 | - | - | 1 | - | Cugy |
| 98 | 93 | - | 5 | 76 | 3 | 1 | 72 | - | Delley-Portalban |
| 135 | 118 | - | 17 | 10 | - | 8 | 2 | - | Domdidier |
| 4 | - | - | 4 | 7 | - | 6 | 1 | - | Dompierre |
| 106 | 91 | - | 15 | 49 | 3 | - | 46 | - | Estavayer-le-Lac |
| 39 | 31 | - | 8 | 5 | - | 5 | - | - | Fétigny |
| 47 | 45 | - | 2 | 36 | - | - | 36 | - | Gletterens |
| 332 | 321 | - | 11 | 3 | - | 3 | - | - | Léchelles |
| 112 | 103 | - | 9 | 1 | - | 1 | - | - | Lully |
| 68 | 65 | - | 3 | - | - | - | - | - | Ménières |
| 591 | 559 | - | 32 | 14 | 2 | 4 | 8 | - | Montagny |
| 300 | 273 | - | 27 | 2 | - | 1 | 1 | - | Les Montets |
| 42 | 39 | - | 3 | 3 | - | 3 | - | - | Morens |
| 147 | 129 | - | 18 | - | - | - | - | - | Murist |
| 72 | 64 | - | 8 | - | - | - | - | - | Nuvilly |
| 59 | 46 | - | 13 | - | - | - | - | - | Prévondavaux |
| 7 | 4 | - | 3 | 3 | - | 3 | - | - | Rueyres-les-Prés |
| 131 | 121 | - | 10 | - | - | - | - | - | Russy |
| 51 | 38 | - | 13 | 15 | - | 15 | - | - | Sévaz |
| 5 | 5 | - | - | 5 | 1 | - | 4 | - | St-Aubin |
| 181 | 175 | - | 6 | - | - | - | - | - | Surpierre |
| 12 | 11 | - | 1 | - | - | - | - | - | Vallon |
| 151 | 149 | - | 2 | 18 | 2 | - | 16 | - | Vernay |
| 121 | 116 | - | 5 | 6 | - | 4 | 2 | - | Villeneuve |
| 204 | 201 | - | 3 | - | - | - | - | - | Vuissens |

Source: Statistique suisse de la superficie - Office fédéral de la statistique, Neuchâtel

Quelle: Arealstatistik Schweiz - Bundesamt für Statistik, Neuenburg, t14-377

Utilisation du sol, par commune, 2004/05

Bodennutzung nach Gemeinde 2004/05

Communes au 1^{er} janvier 2013; surface en hectares / Gemeinden am 1. Januar 2013; Fläche in Hektaren

| T02-22 | Surface totale Gesamtfläche | Surface d'habitat et d'infrastructure / Siedlungsfläche | | | | | | Surface agricole / Landwirtschaftsfläche | | | | |
|---------------------------------------|--------------------------------|---|---------------------------------|------------------|---------------------------|-----------------------------------|--------------------------------|--|-------------------|-------------------------------------|--------------|--------------|
| | | Total | Aire industrielle et artisanale | Aire de bâtiment | Surface de transport | Surface d'infrastructure spéciale | Espace vert et lieu de détente | Total Arboriculture fruitière, viticulture, horticulture | Terre arable | Prairie naturelle et pâturage local | Alpage | |
| | | Industrie- und Gewerbeareal | Gebäudeareal | Verkehrsfläche | Besondere Siedlungsfläche | Erholungs- und Grünanlage | Obst-, Reb- u. Gartenbaufläche | Ackerland | Naturweide, Heime | Alpwirtschaftsfläche | | |
| Veveysse / Vivisbach | 13 423 | 896 | 48 | 463 | 308 | 56 | 21 | 7 693 | 72 | 1 145 | 4 536 | 1 940 |
| Attalens | 981 | 130 | 7 | 83 | 23 | 13 | 4 | 584 | 17 | 168 | 399 | - |
| Bossonnens | 408 | 50 | 3 | 28 | 13 | 4 | 2 | 293 | 4 | 108 | 181 | - |
| Châtel-St-Denis | 4 788 | 333 | 20 | 156 | 120 | 28 | 9 | 2 237 | 7 | 99 | 816 | 1 315 |
| Le Flon | 954 | 53 | 3 | 22 | 25 | 2 | 1 | 704 | 11 | 131 | 562 | - |
| Granges | 446 | 48 | 8 | 26 | 13 | 1 | - | 308 | 10 | 90 | 183 | 25 |
| Remaufens | 589 | 39 | 1 | 22 | 11 | 5 | - | 399 | 4 | 53 | 342 | - |
| St-Martin | 976 | 55 | - | 35 | 19 | - | 1 | 754 | 10 | 191 | 553 | - |
| Semsaies | 2 939 | 100 | 3 | 44 | 47 | 3 | 3 | 1 368 | 4 | 168 | 596 | 600 |
| La Verrerie | 1 342 | 88 | 3 | 47 | 37 | - | 1 | 1 046 | 5 | 137 | 904 | - |
| Non réparti par commune | | | | | | | | | | | | |
| Nicht aufteilbar nach Gemeinde | 7 933 | 4 | - | 3 | - | - | 1 | 1 | - | - | 1 | - |
| Lac de Neuchâtel / Neuenburgersee | 5 338 | 1 | - | 1 | - | - | - | - | - | - | - | - |
| Lac de Morat / Murtensee | 1 430 | 2 | - | 1 | - | - | 1 | - | - | - | - | - |
| Lac de la Gruyère / Greizersee | 909 | - | - | - | - | - | - | 1 | - | - | 1 | - |
| Staatswald Galm | 256 | 1 | - | 1 | - | - | - | - | - | - | - | - |

Source: Statistique suisse de la superficie - Office fédéral de la statistique, Neuchâtel

Quelle: Arealstatistik Schweiz - Bundesamt für Statistik, Neuenburg, t14-377

Utilisation du sol, par commune, 2004/05

Bodennutzung nach Gemeinde 2004/05

Communes au 1^{er} janvier 2013; surface en hectares / Gemeinden am 1. Januar 2013; Fläche in Hektaren

| Surface boisée / Bestockte Fläche | | | | Surface improductive / Unproduktive Fläche | | | | | T02-22 |
|-----------------------------------|--------------|----------------------------|---------------------------|--|-----------------------|---------------------|-----------------------------------|--------------------------------|---------------------------------------|
| Total | Forêt | Forêt buisson- nante | Autre surfa- ce boisée | Total | Lac | Cours d'eau | Végéta- tion im- productive | Surface sans végétation | |
| | Wald | Gebüsch- wald | Gehölze | | Stehendes Gewässer | Fliess- gewässer | Unproduk- tive Vege- tation | Vegeta- tionslose Fläche | |
| 4 554 | 4 177 | 19 | 358 | 280 | 7 | 46 | 185 | 42 | Veveyse / Vivisbach |
| 264 | 232 | - | 32 | 3 | - | 3 | - | - | Attalens |
| 65 | 62 | - | 3 | - | - | - | - | - | Bossonnens |
| 2 026 | 1 839 | 5 | 182 | 192 | 6 | 21 | 134 | 31 | Châtel-St-Denis |
| 191 | 179 | - | 12 | 6 | - | 1 | 4 | 1 | Le Flon |
| 90 | 82 | - | 8 | - | - | - | - | - | Granges |
| 149 | 137 | - | 12 | 2 | - | 2 | - | - | Remaufens |
| 158 | 134 | - | 24 | 9 | - | 2 | 7 | - | St-Martin |
| 1 414 | 1 329 | 14 | 71 | 57 | - | 14 | 34 | 9 | Semsales |
| 197 | 183 | - | 14 | 11 | 1 | 3 | 6 | 1 | La Verrerie |
| | | | | | | | | | Non réparti par commune |
| 277 | 271 | - | 6 | 7 651 | 7 603 | 1 | 47 | - | Nicht aufteilbar nach Gemeinde |
| 3 | 2 | - | 1 | 5 334 | 5 315 | 1 | 18 | - | Lac de Neuchâtel / Neuenburgersee |
| - | - | - | - | 1 428 | 1 415 | - | 13 | - | Lac de Morat / Murtensee |
| 19 | 14 | - | 5 | 889 | 873 | - | 16 | - | Lac de la Gruyère / Greyerzersee |
| 255 | 255 | - | - | - | - | - | - | - | Staatswald Galm |

Source: Statistique suisse de la superficie - Office fédéral de la statistique, Neuchâtel

Quelle: Arealstatistik Schweiz - Bundesamt für Statistik, Neuenburg, t14-377

Données climatologiques des stations de Posieux, Plaffeien et Moléson, de 2008 à 2012

Klimatologische Angaben der Messstationen Posieux, Plaffeien und Moléson von 2008 bis 2012

| T02-23 | Température de l'air, en °C / Lufttemperatur, in °C | | | Humidité relative moyenne, en % Durchschnittl. rel. Feuchtigkeit, in % | Précipitations, somme, en mm Niederschlag, Summe, in mm | Nombre de jours avec... / Anzahl Tage mit... | | Nombre de jours de gel Anzahl Frosttage |
|---|---|---|---|---|--|--|--|---|
| | Moyenne Mittel | Minimum absolu Minimum absolut | Maximum absolu Maximum absolut | | | Précipitations > 0,3 mm Niederschlag > 0,3 mm | Rafales de vent > 75 km/h Windspitzen > 75 km/h | |
| Posieux (648 m d'altitude / Höhenlage 648 m) | | | | | | | | |
| 2008 | 9,0 | -10,5 | 31,5 | 74 | 1 048,7 | 143 | 11 | 98 |
| 2009 | 9,4 | -14,8 | 33,0 | 72 | 956,8 | 142 | 10 | 96 |
| 2010 | 8,5 | -16,0 | 33,5 | 70 | 849,9 | 148 | 10 | 110 |
| 2011 | 10,0 | -10,0 | 31,7 | 76 | 731,5 | 122 | 8 | 84 |
| 2012 | 9,1 | -19,4 | 31,4 | 79 | 1 093,2 | 159 | 9 | 94 |
| Plaffeien (1044 m d'altitude / Höhenlage 1044 m) | | | | | | | | |
| 2008 | 7,1 | -10,8 | 26,6 | 77 | 1 055,4 | 152 | 10 | 114 |
| 2009 | 7,4 | -15,1 | 28,3 | 75 | 1 053,1 | 146 | 10 | 122 |
| 2010 | 6,1 | -13,9 | 28,0 | 78 | 1 052,0 | 154 | 10 | 128 |
| 2011 | 8,4 | -11,1 | 28,4 | 73 | 1 033,8 | 131 | 9 | 79 |
| 2012 | 7,5 | -19,9 | 28,8 | 76 | 1 274,8 | 172 | 10 | 100 |
| Moléson (1976 m d'altitude / Höhenlage 1976 m) | | | | | | | | |
| 2008 | 2,7 | -15,4 | 19,4 | 77 | 798,0 | 158 | 18 | 181 |
| 2009 | 3,2 | -18,3 | 23,0 | 74 | 818,5 | 142 | 17 | 165 |
| 2010 | 1,8 | -18,6 | 22,1 | 77 | 896,0 | 146 | 18 | 187 |
| 2011 | 4,3 | -15,2 | 22,9 | 70 | 956,8 | 126 | 16 | 136 |
| 2012 | 3,3 | -23,4 | 24,6 | 73 | 1 332,2 | 172 | 19 | 159 |

Source: Institut de météorologie, Zurich

Quelle: Schweizerische Meteorologische Anstalt, Zürich, t14-061

Température mensuelle moyenne de l'air, en °C, aux stations de Posieux, Plaffeien et Moléson, de 2008 à 2013

Monatsmittel der Lufttemperatur in °C, Angaben der Messstationen Posieux, Plaffeien und Moléson von 2008 bis 2013

| T02-24 | Jan. | Févr. | Mars | Avril | Mai | Juin | Juillet | Août | Sept. | Oct. | Nov. | Déc. |
|---|------|-------|------|-------|------|------|---------|------|-------|------|------|------|
| | Jan. | Feb. | März | April | Mai | Juni | Juli | Aug. | Sept. | Okt. | Nov. | Dez. |
| Posieux (648 m d'altitude / Höhenlage 648 m) | | | | | | | | | | | | |
| 2008 | 2,5 | 2,8 | 4,2 | 7,2 | 14,0 | 17,0 | 17,9 | 17,5 | 11,8 | 9,5 | 3,9 | -0,6 |
| 2009 | -3,0 | -0,2 | 4,1 | 10,4 | 15,0 | 16,2 | 18,9 | 19,6 | 14,9 | 8,9 | 7,0 | 0,8 |
| 2010 | -2,2 | 0,3 | 4,1 | 9,2 | 11,5 | 16,1 | 20,1 | 17,1 | 13,2 | 8,5 | 4,9 | -0,9 |
| 2011 | 1,1 | 2,6 | 6,1 | 11,7 | 14,8 | 16,3 | 16,0 | 18,8 | 15,8 | 9,0 | 4,4 | 3,4 |
| 2012 | 1,9 | -4,6 | 7,0 | 8,2 | 13,3 | 17,1 | 17,7 | 18,8 | 13,5 | 9,6 | 5,0 | 1,5 |
| 2013 | 0,0 | -2,0 | 1,9 | 8,4 | 9,8 | 15,4 | 19,9 | 18,0 | 14,4 | ... | ... | ... |
| Plaffeien (1044 m d'altitude / Höhenlage 1044 m) | | | | | | | | | | | | |
| 2008 | 2,1 | 2,0 | 1,3 | 4,6 | 11,9 | 14,1 | 15,3 | 15,0 | 9,7 | 7,9 | 2,5 | -1,4 |
| 2009 | -3,4 | -1,8 | 1,4 | 8,1 | 12,8 | 13,5 | 16,1 | 17,3 | 12,7 | 7,5 | 5,5 | -1,0 |
| 2010 | -4,4 | -2,1 | 1,6 | 7,1 | 8,3 | 13,6 | 17,4 | 14,5 | 10,9 | 6,6 | 2,5 | -2,3 |
| 2011 | -1,0 | 1,8 | 4,0 | 9,7 | 12,5 | 13,4 | 13,4 | 16,7 | 14,2 | 8,4 | 6,0 | 2,0 |
| 2012 | 0,2 | -6,0 | 5,9 | 5,8 | 11,2 | 14,9 | 15,4 | 17,0 | 11,9 | 8,5 | 4,6 | 0,2 |
| 2013 | -0,8 | -4,2 | 0,5 | 6,0 | 7,2 | 13,0 | 17,6 | 15,9 | 12,6 | ... | ... | ... |
| Moléson (1976 m d'altitude / Höhenlage 1976 m) | | | | | | | | | | | | |
| 2008 | -0,6 | -0,5 | -4,5 | -1,1 | 5,9 | 8,2 | 9,4 | 9,6 | 5,5 | 4,2 | -0,7 | -2,7 |
| 2009 | -3,9 | -5,1 | -3,4 | 2,6 | 7,5 | 7,7 | 10,5 | 12,5 | 8,8 | 4,2 | 1,4 | -4,6 |
| 2010 | -6,2 | -5,6 | -3,2 | 1,6 | 2,5 | 8,2 | 12,0 | 8,8 | 6,3 | 4,1 | -1,6 | -5,4 |
| 2011 | -3,4 | -1,3 | 0,2 | 4,5 | 7,0 | 8,1 | 7,6 | 11,7 | 10,0 | 5,4 | 4,6 | -2,6 |
| 2012 | -3,3 | -7,7 | 1,5 | 0,4 | 5,7 | 9,4 | 9,7 | 12,4 | 8,1 | 5,5 | 1,4 | -3,7 |
| 2013 | -3,3 | -7,8 | -2,7 | 1,5 | 1,2 | 7,2 | 12,2 | 10,6 | 8,1 | ... | ... | ... |

Source: Institut suisse de météorologie, Zurich

Quelle: Schweizerische Meteorologische Anstalt, Zürich, t14-062

Déchets urbains, de 2000 à 2010

Siedlungsabfälle von 2000 bis 2010

Série révisée / Revidierte Serie

| T02-25 | 2000 | 2002 | 2004 | 2006 | 2010 | |
|--|---------|---------|---------|---------|---------|------------------------|
| Production / Produktion | | | | | | |
| En tonnes par an | 114 702 | 137 251 | 124 772 | 131 220 | 131 714 | in Tonnen pro Jahr |
| En kg par habitant | 495 | 565 | 523 | 542 | 473 | in kg pro Einwohner |
| Elimination, par filière, en tonnes | | | | | | |
| Décharge de Châtillon | 22 270 | - | - | - | - | Deponie Châtillon |
| UIDEF (Châtillon) | - | 86 401 | 73 042 | 75 173 | 69 036 | UIDEF (Châtillon) |
| Teufal | 16 050 | 2 000 | - | - | - | Teufal |
| UIOM Berne | 12 732 | - | - | - | - | KVA Bern |
| UIOM Dietikon | 7 561 | - | - | - | - | KVA Dietikon |
| Sorval | 14 579 | - | - | - | - | Sorval |
| Valorisation | 41 510 | 48 850 | 51 730 | 56 047 | 62 678 | Verwertung |
| Valorisation, par matière, en tonnes | | | | | | |
| Déchets compostables | 14 950 | 20 750 | 21 000 | 23 871 | 28 177 | Kompostierbare Abfälle |
| Métaux | 4 560 | 3 200 | 4 080 | 4 770 | 3 845 | Metalle |
| Verre | 7 000 | 8 300 | 8 950 | 9 198 | 10 142 | Glas |
| Papier | 15 000 | 16 600 | 17 700 | 18 208 | 20 514 | Papier |
| Valorisation, par matière, en kg par habitant | | | | | | |
| Déchets compostables | 64 | 86 | 84 | 92 | 101 | Kompostierbare Abfälle |
| Métaux | 20 | 13 | 16 | 18 | 14 | Metalle |
| Verre | 30 | 34 | 36 | 36 | 36 | Glas |
| Papier | 65 | 68 | 70 | 70 | 74 | Papier |

Source: Etat de Fribourg: Service de l'environnement, Fribourg (www.fr.ch/sen)

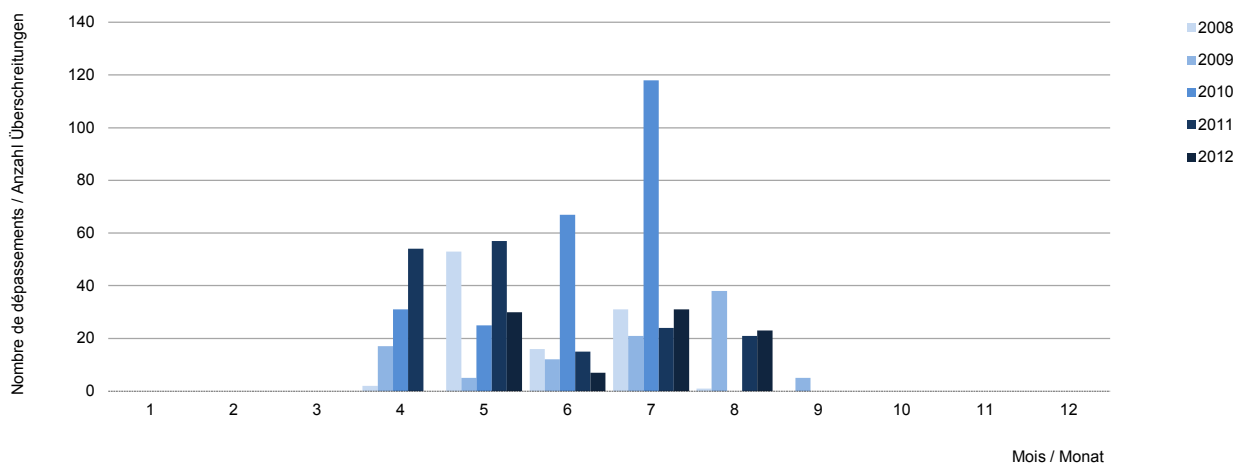
Quelle: Staat Freiburg: Amt für Umwelt, Freiburg (www.fr.ch/afu), t14-416

Concentration d'ozone (O₃) - Nombre de dépassements de la moyenne horaire (120 µg/m³), de 2008 à 2012

Ozonkonzentration (O₃) - Anzahl Überschreitungen des 1-h-Mittels (120 µg/m³) von 2008 bis 2012

Station de mesure du Plateau de Pérolles, à Fribourg / Messstation auf der Pérolles-Ebene in Freiburg

G02-02



Source: Etat de Fribourg: Service de l'environnement, Fribourg (www.fr.ch/sen) / Service de la statistique du canton de Fribourg

Quelle: Staat Freiburg: Amt für Umwelt, Freiburg (www.fr.ch/afu) / Amt für Statistik des Kantons Freiburg, g14-011

Pollution atmosphérique à l'ozone (O₃) à Fribourg - Pérolles¹, de 1998 à 2012
 Ozonluftschadstoffbelastung (O₃) in Freiburg - Pérolles¹ von 1998 bis 2012

Valeurs mensuelles². Entre parenthèses: données incomplètes, moins de 80% de valeurs retenues
 Monatswerte². In Klammern: unvollständige Messreihen, d.h. weniger als 80% berücksichtigte Werte

| T02-26 | Janv. Jan. | Févr. Febr. | Mars März | Avril April | Mai Mai | Juin Juni | Juillet Juli | Août Aug. | Sept. Sept. | Oct. Okt. | Nov. Nov. | Déc. Dez. |
|---|---------------|----------------|--------------|----------------|------------|--------------|-----------------|--------------|----------------|--------------|--------------|--------------|
| Valeur 98 % - µg/m³ (valeur limite mensuelle = 100) / 98 %-Wert - µg/m³ (Monatlicher Grenzwert = 100) | | | | | | | | | | | | |
| 1998 | 74 | 85 | 118 | 106 | 158 | 128 | 129 | 155 | 97 | 78 | (68) | 62 |
| 1999 | 74 | 77 | 98 | 109 | 118 | 122 | 132 | 128 | 127 | 73 | 59 | 77 |
| 2000 | 72 | 79 | 92 | 112 | 115 | 138 | 122 | 131 | 108 | 71 | 69 | 64 |
| 2001 | 68 | 73 | 95 | 88 | 113 | 124 | 134 | 132 | 84 | 74 | 62 | 69 |
| 2002 | 70 | 78 | 102 | 123 | 130 | 150 | 135 | 119 | 97 | 78 | 66 | 64 |
| 2003 | 76 | 79 | (128) | 129 | 123 | 141 | 158 | 173 | 131 | 73 | 62 | 71 |
| 2004 | 75 | 86 | 89 | 116 | 123 | 124 | 148 | 125 | 117 | 76 | 63 | 64 |
| 2005 | 68 | 95 | 107 | 113 | 139 | 148 | 146 | 113 | 118 | 69 | 64 | 69 |
| 2006 | 69 | 85 | 96 | 121 | 116 | 148 | 153 | 104 | 98 | 70 | 70 | 68 |
| 2007 | 71 | 81 | 90 | 132 | 115 | 112 | 132 | 117 | 111 | 73 | 69 | 79 |
| 2008 | 71 | 76 | 95 | 112 | 136 | 121 | 129 | 110 | 87 | 66 | 67 | 63 |
| 2009 | 70 | 79 | 95 | 121 | 115 | 119 | 122 | 130 | 107 | 84 | 73 | 71 |
| 2010 | 73 | 88 | 92 | 126 | 124 | 148 | 157 | 104 | 96 | 77 | 66 | 72 |
| 2011 | 64 | 69 | 97 | 137 | 133 | 121 | 127 | 123 | 99 | 79 | 32 | 71 |
| 2012 | 67 | 70 | 102 | 109 | 126 | 117 | 136 | 123 | 100 | 76 | 70 | 74 |
| Nombre de dépassements de la moyenne horaire (120 µg/m³) / Anzahl Überschreitungen des 1-h-Mittels (120 µg/m³) | | | | | | | | | | | | |
| 1998 | - | - | 12 | - | 98 | 29 | 36 | 109 | 1 | - | (-) | - |
| 1999 | - | - | - | - | 11 | 19 | 58 | 22 | 23 | - | - | - |
| 2000 | - | - | - | 7 | 5 | 50 | 16 | 43 | 1 | - | - | - |
| 2001 | - | - | - | - | 3 | 18 | 31 | 33 | - | - | - | - |
| 2002 | - | - | - | 17 | 28 | 110 | 40 | 10 | - | - | - | - |
| 2003 | - | - | (15) | 37 | 21 | 95 | 147 | 203 | 23 | - | - | - |
| 2004 | - | - | - | 4 | 27 | 21 | 46 | 21 | 3 | - | - | - |
| 2005 | - | - | 3 | 2 | 34 | 75 | 69 | 7 | 8 | - | - | - |
| 2006 | - | - | - | 14 | 10 | 75 | 171 | 5 | - | - | - | - |
| 2007 | - | - | - | 46 | 5 | - | 42 | 6 | - | - | - | - |
| 2008 | - | - | - | 2 | 53 | 16 | 31 | 1 | - | - | - | - |
| 2009 | - | - | - | 17 | 5 | 12 | 21 | 38 | 5 | - | - | - |
| 2010 | - | - | - | 31 | 25 | 67 | 118 | - | - | - | - | - |
| 2011 | - | - | - | 54 | 57 | 15 | 24 | 21 | - | - | - | - |
| 2012 | - | - | - | - | 30 | 7 | 31 | 23 | - | - | - | - |
| Moyenne horaire maximale - µg/m³ / Maximales 1-h-Mittel - µg/m³ | | | | | | | | | | | | |
| 1998 | 89 | 93 | 156 | 117 | 174 | 140 | 148 | 170 | 126 | 83 | (73) | 73 |
| 1999 | 79 | 112 | 110 | 116 | 141 | 136 | 142 | 151 | 151 | 82 | 69 | 80 |
| 2000 | 81 | 86 | 103 | 133 | 124 | 153 | 132 | 141 | 128 | 76 | 75 | 68 |
| 2001 | 80 | 78 | 99 | 95 | 123 | 151 | 144 | 145 | 102 | 86 | 69 | 76 |
| 2002 | 86 | 82 | 117 | 130 | 149 | 168 | 167 | 131 | 109 | 87 | 78 | 72 |
| 2003 | 82 | 99 | (139) | 137 | 143 | 151 | 179 | 200 | 164 | 84 | 74 | 80 |
| 2004 | 83 | 94 | 109 | 124 | 129 | 146 | 165 | 150 | 126 | 82 | 67 | 70 |
| 2005 | 72 | 110 | 127 | 122 | 158 | 174 | 156 | 138 | 129 | 86 | 70 | 73 |
| 2006 | 79 | 89 | 109 | 130 | 130 | 167 | 166 | 136 | 118 | 80 | 83 | 73 |
| 2007 | 77 | 91 | 102 | 147 | 138 | 119 | 157 | 129 | 120 | 91 | 76 | 86 |
| 2008 | 80 | 86 | 108 | 122 | 147 | 138 | 150 | 121 | 106 | 78 | 80 | 70 |
| 2009 | 77 | 93 | 102 | 128 | 125 | 127 | 136 | 167 | 128 | 110 | 77 | 79 |
| 2010 | 83 | 93 | 99 | 142 | 133 | 175 | 173 | 118 | 105 | 86 | 72 | 78 |
| 2011 | 74 | 82 | 113 | 146 | 144 | 135 | 145 | 133 | 108 | 96 | 44 | 79 |
| 2012 | 74 | 83 | 114 | 119 | 138 | 131 | 160 | 135 | 118 | 104 | 76 | 79 |

¹Station de mesure du Plateau de Pérolles, représentative pour la charge de fond de la ville / Messstation auf der Pérolles-Ebene, typisch für die städtische Hintergrundbelastung

²Dès 2003, l'unité µg/m³ se base sur de nouvelles valeurs référence (20 °C, 1013 hPa), ce qui rend les résultats légèrement plus élevés

²Ab 2003 gelten für die Einheit µg/m³ neue Bezugswerte (20 °C, 1013 hPa), was zu leicht höheren Ergebnissen führt

Remarque / Bemerkung

Valeur limite d'immission: selon l'ordonnance fédérale sur la protection de l'air / Immissionsgrenzwert gemäss Luftreinhalte-Verordnung des Bundes

100 µg/m³ 98% des moyennes semi-horaires d'un mois < 100 µg/m³ / 98% der 1/2-h-Mittelwerte eines Monats < 100 µg/m³

120 µg/m³ Moyenne horaire; ne doit en aucun cas être dépassée plus d'une fois par année / 1-h-Mittelwert; darf höchstens einmal pro Jahr überschritten werden

Source: Etat de Fribourg: Service de l'environnement, Fribourg (www.fr.ch/sen)

Quelle: Staat Freiburg: Amt für Umwelt, Freiburg (www.fr.ch/afu), t14-513

Pollution atmosphérique aux particules fines (PM10), de 2005 à 2012

Feinstaubluftschadstoffbelastung (PM10) von 2005 bis 2012

| T02-27 | 2005 | 2006 | 2007 | 2008 | 2009 | 2010 | 2011 | 2012 | |
|---|------|------|------|------|------|------|------|------|--|
| Fribourg / Freiburg - Bourg | | | | | | | | | |
| Moyenne annuelle - $\mu\text{g}/\text{m}^3$ | 27 | ... | 23 | ... | (24) | ... | 25 | ... | Jahresmittelwert - $\mu\text{g}/\text{m}^3$ |
| Nombre de dépassements de la moyenne journalière | 27 | ... | 9 | ... | (14) | ... | 22 | ... | Anzahl Überschreitungen des 24-h-Mittels |
| Moyenne journalière maximale - $\mu\text{g}/\text{m}^3$ | 80 | ... | 81 | ... | (65) | ... | 70 | ... | Maximales 24-h-Mittel - $\mu\text{g}/\text{m}^3$ |
| Fribourg / Freiburg - Pérolles | | | | | | | | | |
| Moyenne annuelle - $\mu\text{g}/\text{m}^3$ | ... | ... | ... | ... | ... | 20 | 19 | 16 | Jahresmittelwert - $\mu\text{g}/\text{m}^3$ |
| Nombre de dépassements de la moyenne journalière | ... | ... | ... | ... | ... | 10 | 9 | 3 | Anzahl Überschreitungen des 24-h-Mittels |
| Moyenne journalière maximale - $\mu\text{g}/\text{m}^3$ | ... | ... | ... | ... | ... | 88 | 61 | 74 | Maximales 24-h-Mittel - $\mu\text{g}/\text{m}^3$ |
| Fribourg / Freiburg - Gambach | | | | | | | | | |
| Moyenne annuelle - $\mu\text{g}/\text{m}^3$ | ... | ... | ... | 23 | ... | ... | ... | ... | Jahresmittelwert - $\mu\text{g}/\text{m}^3$ |
| Nombre de dépassements de la moyenne journalière | ... | ... | ... | 18 | ... | ... | ... | ... | Anzahl Überschreitungen des 24-h-Mittels |
| Moyenne journalière maximale - $\mu\text{g}/\text{m}^3$ | ... | ... | ... | 93 | ... | ... | ... | ... | Maximales 24-h-Mittel - $\mu\text{g}/\text{m}^3$ |
| Fribourg / Freiburg - Chamblieux | | | | | | | | | |
| Moyenne annuelle - $\mu\text{g}/\text{m}^3$ | ... | ... | 23 | 23 | 25 | 21 | ... | 19 | Jahresmittelwert - $\mu\text{g}/\text{m}^3$ |
| Nombre de dépassements de la moyenne journalière | ... | ... | 12 | 18 | 15 | 15 | ... | 14 | Anzahl Überschreitungen des 24-h-Mittels |
| Moyenne journalière maximale - $\mu\text{g}/\text{m}^3$ | ... | ... | 79 | 89 | 66 | 99 | ... | 102 | Maximales 24-h-Mittel - $\mu\text{g}/\text{m}^3$ |
| Bulle - Rue de Vevey | | | | | | | | | |
| Moyenne annuelle - $\mu\text{g}/\text{m}^3$ | ... | 24 | ... | ... | ... | 18 | 18 | 16 | Jahresmittelwert - $\mu\text{g}/\text{m}^3$ |
| Nombre de dépassements de la moyenne journalière | ... | 34 | ... | ... | ... | 11 | 5 | 5 | Anzahl Überschreitungen des 24-h-Mittels |
| Moyenne journalière maximale - $\mu\text{g}/\text{m}^3$ | ... | 153 | ... | ... | ... | 69 | 62 | 76 | Maximales 24-h-Mittel - $\mu\text{g}/\text{m}^3$ |

Remarque / Bemerkung

Entre parenthèses: données incomplètes, c.à.d. moins de 90% des valeurs mesurées ont pu être retenues

In Klammern: unvollständige Messreihen, d.h. weniger als 90% der gemessenen Werte konnten berücksichtigt werden

Valeur limite d'immission: selon l'ordonnance fédérale sur la protection de l'air / Immissionsgrenzwert gemäss Luftreinhalte-Verordnung des Bundes

20 $\mu\text{g}/\text{m}^3$ Moyenne annuelle / Jahresmittelwert

50 $\mu\text{g}/\text{m}^3$ Moyenne journalière; ne doit en aucun cas être dépassée plus d'une fois par année / 24-h-Mittelwert; darf höchstens einmal pro Jahr überschritten werden

Source: Etat de Fribourg: Service de l'environnement, Fribourg (www.fr.ch/sen)

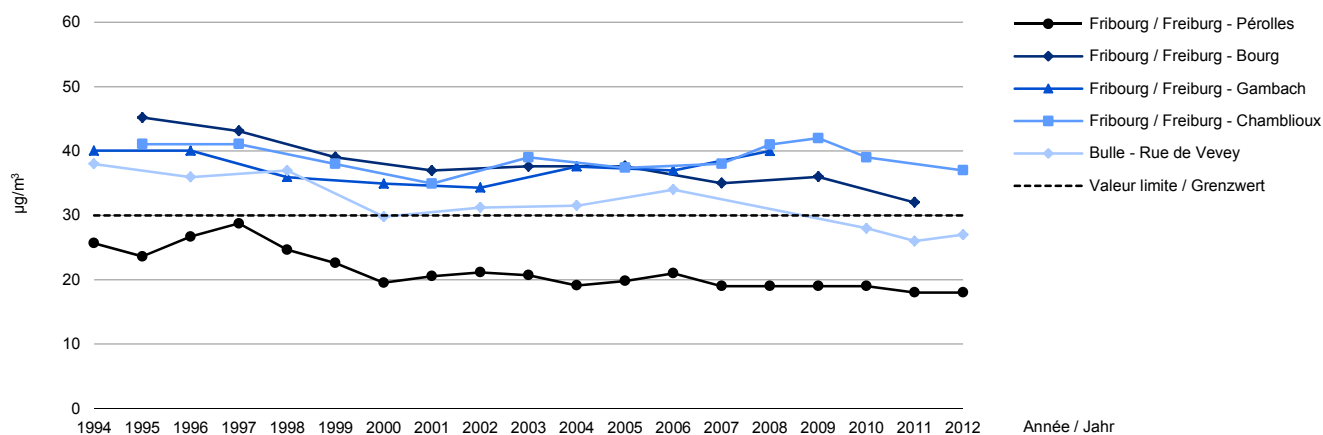
Quelle: Staat Freiburg: Amt für Umwelt, Freiburg (www.fr.ch/afu), t14-514

Concentration de dioxyde d'azote (NO₂), de 1994 à 2012

Stickstoffdioxidkonzentration (NO₂) von 1994 bis 2012

Moyenne annuelle / Jahersmittelwerte

G02-03



Source: Etat de Fribourg: Service de l'environnement, Fribourg (www.fr.ch/sen) / Service de la statistique du canton de Fribourg

Quelle: Staat Freiburg: Amt für Umwelt, Freiburg (www.fr.ch/afu) / Amt für Statistik des Kantons Freiburg, g14-027

Pollution atmosphérique au dioxyde d'azote (NO₂), de 2001 à 2012

Stickstoffdioxidluftschadstoffbelastung (NO₂) von 2001 bis 2012

En µg/m³. Moyennes annuelles¹ / In µg/m³. Jahresmittel¹

| T02-28 | 2001 | 2002 | 2003 | 2004 | 2005 | 2006 | 2007 | 2008 | 2009 | 2010 | 2011 | 2012 |
|----------------------------|------|------|------|------|------|------|------|------|------|------|------|------|
| Fribourg / Freiburg | | | | | | | | | | | | |
| Péroles | 21 | 21 | 21 | 19 | 20 | 21 | 19 | 19 | 19 | 19 | 18 | 18 |
| Bourg | 37 | ... | 38 | ... | 38 | ... | 35 | ... | (36) | ... | 32 | ... |
| Gambach | ... | 34 | ... | 38 | ... | 37 | ... | 40 | ... | ... | ... | ... |
| Chamblieux | 35 | ... | 39 | ... | 37 | ... | 38 | 41 | 42 | 39 | ... | 37 |
| Bulle | | | | | | | | | | | | |
| Rue de Vevey | ... | 31 | ... | 32 | ... | 34 | ... | ... | ... | 28 | 26 | 27 |

¹Valeur limite = 30 µg/m³ / Grenzwert = 30 µg/m³

Remarque / Bemerkung

Entre parenthèses: données incomplètes, c.à.d. moins de 90% des valeurs mesurées ont pu être retenues

In Klammern: unvollständige Messreihen, d.h. weniger als 90% der gemessenen Werte konnten berücksichtigt werden

Source: Etat de Fribourg: Service de l'environnement, Fribourg (www.fr.ch/sen)

Quelle: Staat Freiburg: Amt für Umwelt, Freiburg (www.fr.ch/afu), t14-515

Concentration de dioxyde d'azote (NO₂), de 2004 à 2012

Stickstoffdioxidkonzentration (NO₂) von 2004 bis 2012

Moyennes annuelles¹ à l'aide de capteurs passifs² en µg/m³ / Jahresmittelwerte¹ mittels Passivsammlern² in µg/m³

| T02-29 | Caractéristiques du site | | | | 2004 | 2005 | 2006 | 2007 | 2008 | 2009 ^r | 2010 ^r | 2011 | 2012 |
|---------------------|---------------------------|-----------|---------|--------------|------|------|------|------|------|-------------------|-------------------|------|------|
| | Messstellencharakteristik | | | | | | | | | | | | |
| Localité | Rue, lieu précis | Situation | Trafic | Domaine bâti | | | | | | | | | |
| Ortschaft | Strasse, Ortsbezeichnung | Lage | Verkehr | Bebauung | | | | | | | | | |
| Bulle | Grand-Rue | 2 | B | c | 35 | 35 | 37 | 31 | ... | 32 | 29 | 26 | 28 |
| Bulle | Rue Condémine | 2 | B | c | 43 | 44 | 47 | 48 | 51 | 50 | 40 | 36 | 35 |
| Bulle | Rue de Vevey | 2 | B | c | 32 | ... | 35 | ... | ... | ... | 29 | 25 | 27 |
| Châtel-St-Denis | Grand-Rue 41 | 2 | B | d | ... | 35 | 39 | 37 | 38 | 37 | 38 | 33 | 35 |
| Cormérod | Au lieu dit Corterin | 7 | A | a | 11 | 10 | 10 | 9 | ... | ... | ... | ... | ... |
| Misery | Le Haut du Mont | 7 | A | a | ... | ... | ... | ... | 10 | 9 | 10 | 10 | 9 |
| Düdingen | Hauptstrasse 30 | 2 | B | c | ... | 33 | 36 | 32 | 33 | 36 | 36 | 31 | 32 |
| Estavayer-le-Lac | Pl. des Bastians | 2 | B | c | ... | 30 | 30 | 28 | 29 | 29 | 29 | 27 | 27 |
| Fribourg / Freiburg | Av. du Midi | 1 | B | c | 31 | 33 | 34 | 32 | 33 | 33 | 34 | 30 | 32 |
| Fribourg / Freiburg | Av. L. Weck-Reynold | 1 | B | c | 38 | ... | 42 | ... | 45 | ... | ... | ... | ... |
| Fribourg / Freiburg | Pl. de la Gare | 1 | B | c | 32 | 35 | 36 | 35 | 37 | 39 | 37 | 31 | 32 |
| Fribourg / Freiburg | Rte Albert-Gockel | 5 | B | c | 20 | 20 | 21 | 18 | 19 | 18 | 19 | 17 | 17 |
| Fribourg / Freiburg | Rte de Villars | 1 | C | c | ... | 43 | 44 | 41 | 44 | 45 | 44 | 40 | 39 |
| Fribourg / Freiburg | Rue de Chantemerle | 2 | C | b | ... | 38 | ... | 38 | 41 | 40 | 39 | ... | 37 |
| Fribourg / Freiburg | Rue du Pont-Suspendu | 1 | C | d | ... | 38 | ... | 36 | ... | 37 | ... | 32 | ... |
| Givisiez | Rte de Belfaux | 2 | B | b | ... | 34 | 37 | 34 | 37 | 39 | 40 | 37 | 40 |
| Givisiez | Rte d'Alcantara | 2 | C | b | ... | ... | 31 | 29 | 30 | 32 | 33 | 29 | 32 |
| Granges-Paccot | Rte de Morat | 2 | B | b | 28 | 30 | 32 | 29 | 30 | 29 | ... | 26 | 27 |
| Kerzers | Burgstatt | 2 | B | c | ... | 30 | 32 | 32 | 33 | 34 | 34 | 30 | 31 |
| La Tour-de-Trême | R. de l'Ancien Comté 37 | 2 | C | c | ... | 43 | 45 | 43 | 46 | 48 | 38 | 35 | 30 |
| Murten / Morat | Hauptgasse 53-55 | 2 | B | d | ... | 27 | 28 | 26 | 27 | 27 | 27 | 25 | 26 |
| Romont | Grand-Rue | 2 | B | c | ... | 21 | 23 | 21 | 21 | 21 | 22 | 20 | 21 |
| Villars-sur-Glâne | Cormanon-Centre | 2 | B | b | ... | ... | ... | 30 | 32 | 32 | 33 | 28 | 31 |
| Villars-sur-Glâne | Rte de Cormanon | 2 | B | c | 46 | 49 | 58 | 54 | 59 | 62 | 60 | 35 | 50 |
| Villars-sur-Glâne | Rte de Villars-Vert 4 | 6 | A | b | ... | 26 | 27 | 25 | ... | 26 | 27 | 24 | 24 |
| Vuisternens-en-Ogoz | Au lieu dit Le Chapy | 7 | A | a | 8 | 7 | 8 | 7 | 7 | 6 | 8 | 7 | 7 |

¹Dès 2003, l'unité µg/m³ se base sur de nouvelles valeurs de référence (20 °C, 1013 hPa) / Ab 2003 gelten für die Einheit µg/m³ neue Bezugswerte (20 °C, 1013 hPa)

²Moyennes annuelles, déterminées à partir de 26 moyennes sur deux semaines. Valeur limite d'immission, selon l'ordonnance fédérale sur la protection de l'air = 30 µg/m³. Les relevés par capteurs passifs sont considérés comme des méthodes d'orientation, l'incertitude des mesures étant par expérience plus élevée que celle de mesures continues

²Jahresmittelwerte, bestimmt aus 26 Mittelwerten über zwei Wochen. Immissionsgrenzwert gemäss Luftreinhalte-Verordnung des Bundes = 30 µg/m³. Passivsammlermessungen gelten als orientierende Messungen und weisen erfahrungsgemäss eine höhere Messunsicherheit auf als kontinuierliche Messungen

Remarques:

Situation:

- 1 En ville – exposé au trafic (> 25 000 habitants)
- 2 En agglomération – exposé au trafic (5 000 - 25 000 habitants)
- 5 En ville – concentration de fond (> 25 000 habitants)
- 6 Agglomération – concentration de fond (5 000 - 25 000 habitants)
- 7 En zone rurale, en dessous de 1000 m sur mer (phase d'inversion) – concentration de fond (< 5 000 habitants)

Trafic:

- A faible (< 5 000 véhicules/jour)
- B moyen (5 000 - 20 000 véhicules/jour)
- C intense (20 001 - 50 000 véhicules/jour)

Domaine bâti:

- a aucun
- b ouvert
- c fermé latéralement
- d encaissé

Source: Etat de Fribourg: Service de l'environnement, Fribourg (www.fr.ch/sen)

Quelle: Staat Freiburg: Amt für Umwelt, Freiburg (www.fr.ch/afu), t14-414

Anmerkungen:

Lage:

- 1 Stadt – strassennah (> 25 000 Einwohner)
- 2 Agglomeration – strassennah (5 000 - 25 000 Einwohner)
- 5 Stadt – Hintergrund (> 25 000 Einwohner)
- 6 Agglomeration – Hintergrund (5 000 - 25 000 Einwohner)
- 7 ländlich, unterhalb 1000 m über Meer (Inversionslage) – Hintergrund (< 5 000 Einwohner)

Verkehr:

- A gering (< 5 000 Fahrzeuge/Tag)
- B mittel (5 000 - 20 000 Fahrzeuge/Tag)
- C hoch (20 001 - 50 000 Fahrzeuge/Tag)

Bebauung:

- a keine
- b offen
- c einseitig offen
- d geschlossen



ETAT DE FRIBOURG
STAAT FREIBURG

3 Vie active et rémunération du travail

Généralités

Activité professionnelle et temps de travail

- > Population active au lieu de domicile
- > Population active occupée au lieu de travail
- > Emplois
- > Main-d'œuvre étrangère

Chômage et places vacantes

- > Chômeurs et demandeurs d'emploi
- > Places vacantes

Salaires et revenus du travail

3. Arbeit und Erwerb

Allgemeines

Erwerbstätigkeit und Arbeitszeit

- > Aktive Bevölkerung am Wohnort
- > Erwerbstätige Bevölkerung am Arbeitsort
- > Beschäftigte
- > Ausländische Arbeitskräfte

Arbeitslosigkeit und offene Stellen

- > Arbeitslose und Stellensuchende
- > Offene Stellen

Löhne und Erwerbseinkommen

Définitions et explications

Personnes actives

Les **personnes actives** représentent l'offre de travail et comprennent les personnes actives occupées ainsi que celles qui sont à la recherche d'un emploi (chômeurs). Jusqu'en 1980, faisait partie des personnes actives, toute personne qui effectuait ou recherchait une activité économique d'au moins 6 heures par semaine; par la suite, cette valeur a été ramenée à 1 heure pour être conforme aux normes internationales. Les données relatives aux personnes actives proviennent des **recensements fédéraux de la population**, jusqu'en 2000 (population résidente). Dès 2010, elles sont tirées du **relevé structurel de la population** (population résidente permanente).

Par **personnes actives occupées**, on entend les personnes qui exercent une activité rémunérée d'au moins 1 heure par semaine (ou d'au moins 6 heures pour les recensements antérieurs à 1990) ou qui travaillent sans rémunération dans l'exploitation familiale.

Par **personnes sans emploi**, on entend les personnes qui sont en quête d'un emploi ou qui sont assurées d'en obtenir un. Cette définition ne correspond pas à la notion de chômeurs inscrits utilisée par le SECO.

Emplois

Par **emploi**, on entend chaque poste de travail occupé, y compris celui d'un indépendant. Les personnes ayant plus d'un poste sont comptées autant de fois comme emplois qu'elles ont de postes. On parle dans ce cas de cumul d'emplois. Les données relatives aux emplois sont tirées des **recensements fédéraux des entreprises**. Elles sont complétées par les résultats des **recensements de l'agriculture** pour le secteur primaire.

Demandeurs d'emploi inscrits

Par **demandeurs d'emploi inscrits**, on entend tous les demandeurs d'emploi, chômeurs et non-chômeurs, qui sont inscrits aux offices régionaux de placement et qui cherchent un emploi.

Chômeurs inscrits

Les **chômeurs inscrits** sont les personnes inscrites auprès des offices régionaux de placement, n'exerçant aucune activité économique rémunérée, immédiatement disponibles et cherchant une occupation. Ne sont pas comptés les demandeurs d'emploi dont l'inaptitude au placement est supérieure à 30 jours (par exemple: chômeurs malades, chômeurs accidentés ou devant suivre une école de recrues, chômeurs suivant un programme d'emploi temporaire, etc.). Les chiffres publiés dans cet annuaire proviennent du SECO, qui exploite les données administratives des offices du travail.

Taux de chômage

Le **taux de chômage** établit le rapport entre le nombre de **chômeurs inscrits** à un moment donné, et le nombre de **personnes actives** travaillant 1 heure ou plus par semaine, établi lors du dernier recensement fédéral de la population.

Places vacantes annoncées

Par **places vacantes annoncées**, on entend les emplois libres déclarés sans obligation auprès des offices régionaux de placement, qui sont chargés d'actualiser les registres correspondants. Sans une demande explicite de prolongation, les places vacantes annoncées sont maintenues dans le système pendant deux mois au maximum.

Definitionen und Erläuterungen

Erwerbspersonen

Die **Erwerbspersonen** bilden das Arbeitsangebot. Sie werden unterteilt in Erwerbstätige und Personen, die eine Arbeit suchen (Erwerbslose). Bis 1980 galt als Erwerbsperson, wer eine Erwerbstätigkeit von mindestens 6 Stunden pro Woche ausübte oder suchte; später wurde dieser Wert auf 1 Stunde gesenkt, um internationalen Normen zu entsprechen. Bis 2000 stammt das Zahlenmaterial zu den Erwerbspersonen aus den **eidgenössischen Volkszählungen** (Wohnbevölkerung), ab 2010 aus der **Strukturerhebung** (ständige Wohnbevölkerung).

Erwerbstätige sind Personen, die während mindestens 1 Stunde pro Woche (min. 6 Stunden für die Volkszählungen vor 1990) einer bezahlten Arbeit nachgehen oder die unentgeltlich in einem Familienbetrieb tätig sind.

Erwerbslose sind Personen, die eine Arbeit suchen oder denen eine zugesichert worden ist. Dieser Begriff entspricht nicht der Definition der eingeschriebenen Arbeitslosen, die vom SECO verwendet wird.

Beschäftigte

Mit **Beschäftigten** werden eigentlich die besetzten Arbeitsstellen gezählt, und zwar auch jene, die von Selbständigen besetzt sind. Personen mit mehr als einer Stelle werden so oft gezählt, wie sie Stellen besetzen. Die Differenz bezeichnet man als "Mehrfachbeschäftigung". Das Zahlenmaterial zu den Beschäftigten stammt aus den **eidgenössischen Betriebszählungen**. Für den primären Sektor wird es ergänzt durch die Resultate der **eidgenössischen Landwirtschaftszählung**.

Registrierte Stellensuchende

Registrierte Stellensuchende sind alle arbeitslosen und nichtarbeitslosen Personen, welche beim Regionalen Arbeitsvermittlungszentrum gemeldet sind und eine Stelle suchen.

Eingeschriebene Arbeitslose

Eingeschriebene Arbeitslose sind alle bei einem Regionalen Arbeitsvermittlungszentrum eingeschriebenen Personen, die keine bezahlte Arbeit ausüben, sofort verfügbar sind und eine Arbeit suchen. Nicht gezählt werden Stellensuchende, die mehr als 30 Tage nicht vermittelbar sind (z.B. kranke oder verunfallte Arbeitslose, Arbeitslose, die sich in der Rekrutenschule oder einem Programm zur vorübergehenden Beschäftigung befinden, usw.). Die Zahlen in diesem Jahrbuch stammen vom SECO, welches die administrativen Daten der Arbeitsämter auswertet.

Arbeitslosenquote

Die **Arbeitslosenquote** ermittelt den Anteil der zu einem gewissen Zeitpunkt **eingeschriebenen Arbeitslosen** im Verhältnis zum anlässlich der letzten Volkszählung berechneten Bestand der **Erwerbspersonen** mit einer Erwerbstätigkeit von 1 Stunde oder mehr pro Woche.

Gemeldete offene Stellen

Die **gemeldeten offenen Stellen** sind Stellen, die den Regionalen Arbeitsvermittlungszentren, welche die entsprechenden Register bewirtschaften, freiwillig gemeldet werden. Ohne ausdrücklichen Wunsch auf Verlängerung bleiben diese Stellen maximal zwei Monate lang im System.

La vie active et la rémunération du travail en quelques chiffres (1^{ère} partie: personnes actives, de 1970 à 2011)
 Arbeit und Erwerb in einigen Zahlen (1. Teil: Erwerbspersonen von 1970 bis 2011)

Situation en décembre, sans les personnes actives des ménages collectifs¹ / Stand im Dezember, ohne die Erwerbspersonen der Kollektivhaushalte¹

| T03-01 | Personnes actives, dénombrées au domicile ² / Erwerbspersonen, am Wohnort gezählt ² | | | | | | Personnes actives occupées, dénombrées au lieu de travail ² Erwerbstätige, am Arbeitsort gezählt ² |
|---|---|--|---------------------------|-----------------------------|------------------------|--------------------------------------|---|
| | Total | Personnes actives occupées / Erwerbstätige | | | Apprentis Lehrlinge | Personnes sans emploi Erwerbslose | |
| | | En tout Insgesamt | A plein temps Vollzeit | A temps partiel Teilzeit | | | |
| Suisse / Schweiz (2011) | 4 316 200 | 4 117 685 | 2 727 257 | 1 213 166 | 177 262 | 198 515 | 4 117 685 |
| ZH | 794 557 | 763 212 | 508 363 | 226 466 | 28 383 | 31 345 | 842 648 |
| BE | 543 529 | 524 665 | 330 889 | 168 132 | 25 645 | 18 863 | 547 041 |
| LU | 215 035 | 208 301 | 134 891 | 62 789 | 10 621 | 6 734 | 198 193 |
| UR | 18 769 | 18 284 | 12 248 | 5 070 | (966) | (485) | 15 259 |
| SZ | 84 837 | 82 204 | 57 360 | 21 389 | 3 455 | 2 633 | 64 394 |
| OW | 20 462 | 20 038 | 12 826 | 6 238 | (975) | (424) | 17 707 |
| NW | 23 003 | 22 695 | 15 726 | 5 746 | (1 223) | (308) | 18 125 |
| GL | 22 204 | 21 105 | 14 478 | 5 397 | (1 230) | (1 099) | 18 590 |
| ZG | 65 003 | 62 360 | 43 742 | 16 614 | 2 003 | 2 643 | 85 731 |
| FR | 153 095 | 145 817 | 95 407 | 43 675 | 6 734 | 7 279 | 119 915 |
| SO | 144 267 | 138 529 | 90 197 | 41 095 | 7 238 | 5 738 | 120 471 |
| BS | 97 425 | 91 456 | 58 639 | 30 457 | 2 361 | 5 969 | 136 187 |
| BL | 144 042 | 136 686 | 87 622 | 43 132 | 5 932 | 7 356 | 108 250 |
| SH | 42 112 | 40 552 | 26 579 | 12 248 | (1 725) | (1 560) | 36 890 |
| AR | 29 955 | 29 225 | 18 576 | 9 027 | 1 621 | (730) | 23 357 |
| AI | 8 692 | 8 420 | 5 627 | 2 235 | (559) | (272) | 7 210 |
| SG | 265 457 | 255 898 | 171 479 | 71 045 | 13 374 | 9 559 | 245 971 |
| GR | 106 960 | 104 311 | 70 291 | 29 854 | 4 166 | 2 649 | 96 080 |
| AG | 348 695 | 335 765 | 222 243 | 97 525 | 15 997 | 12 930 | 276 561 |
| TG | 141 748 | 136 608 | 91 121 | 38 677 | 6 809 | 5 140 | 108 464 |
| TI | 161 055 | 149 115 | 104 938 | 39 499 | 4 679 | 11 940 | 139 159 |
| VD | 378 789 | 352 876 | 237 171 | 101 479 | 14 226 | 25 912 | 344 414 |
| VS | 165 680 | 157 881 | 105 305 | 45 187 | 7 389 | 7 799 | 137 886 |
| NE | 88 567 | 82 694 | 54 761 | 24 631 | 3 302 | 5 873 | 80 600 |
| GE | 217 074 | 195 323 | 135 333 | 55 187 | 4 804 | 21 751 | 212 116 |
| JU | 35 187 | 33 664 | 21 446 | 10 372 | 1 846 | 1 523 | 28 800 |
| Autres ³ / Übrige ³ | - | - | - | - | - | - | 286 181 |
| Canton de Fribourg (2011) | | | | | | | |
| Kanton Freiburg (2011) | 153 095 | 145 817 | 95 407 | 43 675 | 6 734 | 7 279 | 119 915 |
| Sarine / Saane | 51 723 | 48 095 | 30 666 | 15 073 | 2 356 | 3 628 | 54 394 |
| Singine / Sense | 25 887 | 25 079 | 16 401 | 7 506 | (1 173) | (808) | 13 477 |
| Gruyère / Greyerz | 23 482 | 22 743 | 15 044 | 6 868 | (831) | (739) | 18 711 |
| Lac / See | 18 365 | 17 658 | 11 798 | 4 928 | (933) | (707) | 14 397 |
| Glâne / Glane | 9 827 | 9 284 | 5 806 | 2 954 | (523) | (544) | 6 010 |
| Broye / Broye | 14 572 | 14 004 | 9 583 | 3 865 | (556) | (568) | 7 940 |
| Veveyse / Vivisbach | 9 239 | 8 953 | 6 110 | 2 481 | (362) | (285) | 4 986 |
| Agglo Fribourg (2011)⁴ | | | | | | | |
| Agglo Freiburg (2011)⁴ | 41 555 | 38 279 | 24 498 | 12 002 | 1 780 | 3 276 | 51 812 |
| Canton de Fribourg | | | | | | | |
| Kanton Freiburg | | | | | | | |
| 1970 | 74 424 | 74 371 | 62 970 | 7 947 | 3 454 | 53 | 69 687 |
| 1980 | 80 608 | 80 111 | 64 117 | 10 696 | 5 298 | 497 | 74 407 |
| 1990 | 106 206 | 104 121 | 80 090 | 17 655 | 6 376 | 2 085 | 92 688 |
| 2000 ⁵ | 123 119 | 119 233 | 77 548 | 31 845 | 5 415 | 3 886 | 96 584 |
| 2010 | 152 990 | 147 461 | 96 293 | 43 434 | 7 734 | 5 528 | 120 351 |
| 2011 | 153 095 | 145 817 | 95 407 | 43 675 | 6 734 | 7 279 | 119 915 |

¹De 1970 à 2000, relevé exhaustif. En 2010 et 2011, estimation à partir d'un relevé par échantillon

²Von 1970 bis 2000, Vollerhebung. Im Jahr 2010 und 2011, Schätzung aufgrund einer Stichprobenerhebung

³Les éventuelles différences entre le total général et la somme des nombres sont dues aux nombres arrondis

⁴Allfällige Unterschiede zwischen Gesamtsumme und addierten Einzelwerten sind auf Rundungsdifferenzen zurückzuführen

⁵Lieu de travail à l'étranger ou inconnu / Arbeitsort im Ausland oder unbekannt

⁶Selon LAgg du 19.9.1995 et Statuts Agglo Fribourg-Freiburg 2008: Avry, Belfaux, Corminboeuf, Düdingen, Fribourg, Givisiez, Granges-Paccot, Marly, Matran, Villars-sur-Glâne

⁷Gemäss AggG vom 19.9.1995 und Statuten Agglo Fribourg-Freiburg 2008: Avry, Belfaux, Corminboeuf, Düdingen, Freiburg, Givisiez, Granges-Paccot, Marly, Matran, Villars-sur-Glâne

⁸Le total des personnes actives dénombrées au domicile comprend 4425 personnes sans indication du statut sur le marché du travail

⁹Das Total der Erwerbspersonen, die am Wohnort gezählt wurden, beinhaltet 4425 Personen ohne Angabe des Arbeitsmarktstatus

Source: Recensement fédéral de la population 1970-2000, Relevé structurel 2010-2011 - Office fédéral de la statistique, Neuchâtel

Quelle: Eidg. Volkszählung 1970-2000, Strukturhebung 2010-2011 - Bundesamt für Statistik, Neuenburg, t14-068

La vie active et la rémunération du travail en quelques chiffres (2^e partie: emplois par secteur économique, de 1995 à 2008)
 Arbeit und Erwerb in einigen Zahlen (2. Teil: Beschäftigte nach Wirtschaftssektor von 1995 bis 2008)

| T03-02 | Emplois à plein temps et à temps partiel / Voll- und Teilzeitbeschäftigte | | | | Equivalents plein temps ¹ / Vollzeitäquivalente ¹ | | | |
|---|---|-------------------------------|-----------------------------|-------------------------------|---|-------------------------------|-----------------------------|-------------------------------|
| | Total | Secteur prim. Prim. Sektor | Secteur sec. Sek. Sektor | Secteur tert. Tert. Sektor | Total | Secteur prim. Prim. Sektor | Secteur sec. Sek. Sektor | Secteur tert. Tert. Sektor |
| Suisse / Schweiz (2008) | 4 195 635 | 178 798 | 1 061 643 | 2 955 194 | 3 513 481 | 116 566 | 1 001 183 | 2 395 732 |
| ZH | 812 091 | 13 012 | 143 231 | 655 848 | 678 719 | 8 534 | 133 723 | 536 463 |
| BE | 542 938 | 37 394 | 133 285 | 372 259 | 442 478 | 23 774 | 124 151 | 294 553 |
| LU | 196 749 | 15 276 | 51 626 | 129 847 | 160 316 | 9 791 | 48 191 | 102 334 |
| UR | 16 601 | 1 782 | 5 388 | 9 431 | 13 396 | 970 | 5 078 | 7 348 |
| SZ | 64 582 | 4 723 | 18 661 | 41 198 | 53 451 | 2 939 | 17 505 | 33 007 |
| OW | 18 414 | 1 878 | 6 499 | 10 037 | 15 221 | 1 163 | 6 008 | 8 050 |
| NW | 19 535 | 1 432 | 6 133 | 11 970 | 15 980 | 879 | 5 768 | 9 333 |
| GL | 19 104 | 1 183 | 8 104 | 9 817 | 16 188 | 794 | 7 648 | 7 746 |
| ZG | 83 019 | 1 883 | 20 658 | 60 478 | 70 336 | 1 286 | 19 456 | 49 594 |
| FR | 117 430 | 9 596 | 33 514 | 74 320 | 96 902 | 6 976 | 31 592 | 58 334 |
| SO | 122 208 | 4 652 | 41 137 | 76 419 | 101 596 | 2 976 | 38 753 | 59 867 |
| BS | 159 215 | 70 | 35 207 | 123 938 | 134 406 | 48 | 33 694 | 100 664 |
| BL | 127 883 | 3 464 | 39 872 | 84 547 | 107 897 | 2 238 | 37 601 | 68 058 |
| SH | 39 926 | 1 973 | 13 775 | 24 178 | 33 472 | 1 248 | 12 980 | 19 243 |
| AR | 22 949 | 1 852 | 7 678 | 13 419 | 18 843 | 1 244 | 7 168 | 10 431 |
| AI | 7 275 | 1 169 | 2 218 | 3 888 | 5 939 | 797 | 1 995 | 3 148 |
| SG | 254 710 | 12 521 | 87 720 | 154 469 | 213 275 | 8 356 | 82 696 | 122 223 |
| GR | 103 007 | 7 843 | 24 887 | 70 277 | 87 002 | 5 044 | 23 671 | 58 288 |
| AG | 285 337 | 11 711 | 95 844 | 177 782 | 238 422 | 7 364 | 90 274 | 140 784 |
| TG | 115 146 | 9 087 | 40 560 | 65 499 | 96 307 | 6 331 | 38 024 | 51 952 |
| TI | 181 212 | 3 262 | 47 848 | 130 102 | 159 147 | 2 118 | 46 263 | 110 767 |
| VD | 340 244 | 14 496 | 66 132 | 259 616 | 286 896 | 10 113 | 62 932 | 213 851 |
| VS | 141 290 | 10 864 | 37 249 | 93 177 | 116 654 | 5 798 | 35 490 | 75 366 |
| NE | 90 805 | 2 597 | 34 963 | 53 245 | 77 397 | 2 002 | 33 370 | 42 025 |
| GE | 277 098 | 1 813 | 43 956 | 231 329 | 242 117 | 1 439 | 42 461 | 198 217 |
| JU | 36 867 | 3 265 | 15 498 | 18 104 | 31 124 | 2 345 | 14 691 | 14 088 |
| Canton de Fribourg (2008) | | | | | | | | |
| Kanton Freiburg (2008) | 117 430 | 9 596 | 33 514 | 74 320 | 96 902 | 6 976 | 31 592 | 58 333 |
| Sarine / Saane | 51 748 | 1 384 | 10 805 | 39 559 | 42 324 | 1 062 | 10 169 | 31 093 |
| Singine / Sense | 13 457 | 1 891 | 4 578 | 6 988 | 10 921 | 1 277 | 4 288 | 5 356 |
| Gruyère / Greizerz | 18 749 | 1 365 | 6 520 | 10 864 | 15 713 | 1 008 | 6 230 | 8 474 |
| Lac / See | 13 196 | 1 583 | 4 566 | 7 047 | 11 045 | 1 172 | 4 254 | 5 620 |
| Glâne / Glane | 6 850 | 1 450 | 2 155 | 3 245 | 5 653 | 1 087 | 2 024 | 2 542 |
| Broye / Broye | 8 411 | 1 323 | 3 016 | 4 072 | 6 975 | 909 | 2 868 | 3 198 |
| Veveyse / Vivisbach | 5 019 | 600 | 1 874 | 2 545 | 4 271 | 462 | 1 760 | 2 049 |
| Agglo Fribourg-Freiburg (2008)² | | | | | | | | |
| | 48 391 | 481 | 10 001 | 37 909 | 39 537 | 359 | 9 416 | 29 763 |
| Canton de Fribourg | | | | | | | | |
| Kanton Freiburg | | | | | | | | |
| 1995 ³ | 105 639 | 12 711 | 30 799 | 62 129 | 89 377 | 9 524 | 29 307 | 50 547 |
| 2001 ⁴ | 107 841 | 11 514 | 29 639 | 66 688 | 89 891 | 8 390 | 28 097 | 53 404 |
| 2005 | 111 219 | 10 736 | 30 769 | 69 714 | 91 583 | 7 710 | 29 025 | 54 848 |
| 2008 | 117 430 | 9 596 | 33 514 | 74 320 | 96 902 | 6 976 | 31 592 | 58 333 |

¹Les éventuelles différences entre le total et la somme des nombres sont dues aux nombres arrondis

¹Allfällige Unterschiede zwischen Gesamtsumme und addierten Einzelwerten sind auf Rundungsdifferenzen zurückzuführen

²Selon LAgg du 19.9.1995 et Statuts Agglo Fribourg-Freiburg 2008: Avry, Belfaux, Corminboeuf, Düdingen, Fribourg, Givisiez, Granges-Paccot, Marly, Matran, Villars-sur-Glâne

²Gemäss AggG vom 19.9.1995 und Statuten Agglo Fribourg-Freiburg 2008: Avry, Belfaux, Corminboeuf, Düdingen, Fribourg, Givisiez, Granges-Paccot, Marly, Matran, Villars-sur-Glâne

³Selon le recensement fédéral des entreprises 1996 (secteur primaire) et 1995 (secteurs secondaire et tertiaire)

³Gemäss Eidgenössischer Betriebszählung 1996 (primärer Sektor) und 1995 (sekundärer und tertiärer Sektor)

⁴Selon le recensement fédéral des entreprises 2000 (secteur primaire) et 2001 (secteurs secondaire et tertiaire)

⁴Gemäss Eidgenössischer Betriebszählung 2000 (primärer Sektor) und 2001 (sekundärer und tertiärer Sektor)

Source: Recensement fédéral des entreprises, de 1995 à 2008 - Office fédéral de la statistique, Neuchâtel

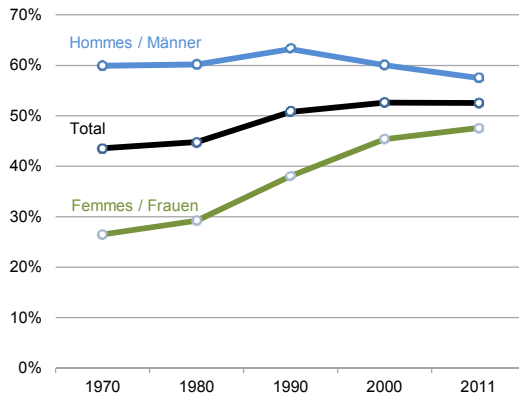
Quelle: Eidg. Betriebszählung von 1995 bis 2008 - Bundesamt für Statistik, Neuenburg, t14-069

La vie active et la rémunération du travail en quelques graphiques ou cartes (Indicateurs divers, de 1970 à 2013)

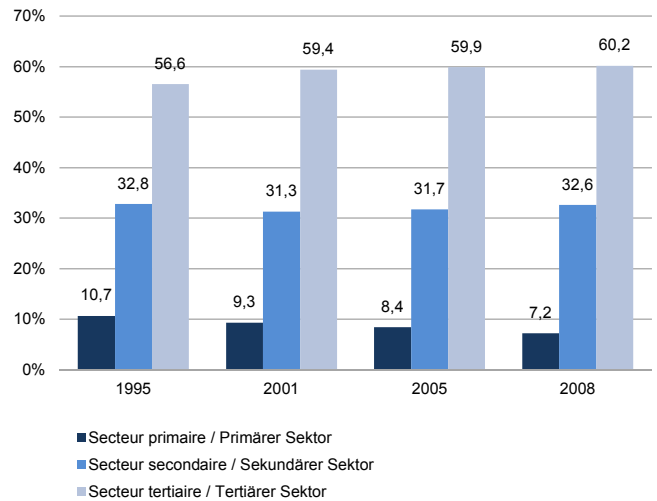
Arbeit und Erwerb in einigen Grafiken oder Karten (Diverse Indikatoren von 1970 bis 2013)

G03-01

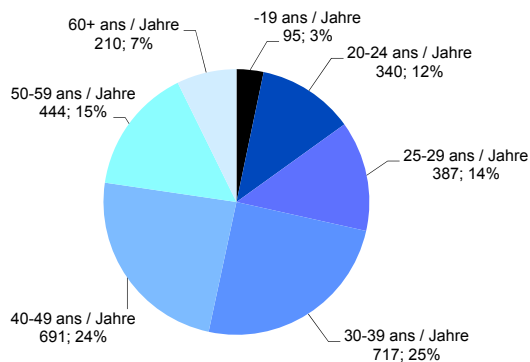
Personnes actives, en % de la population, de 1970 à 2011
Erwerbspersonen, in % der Bevölkerung, von 1970 bis 2011



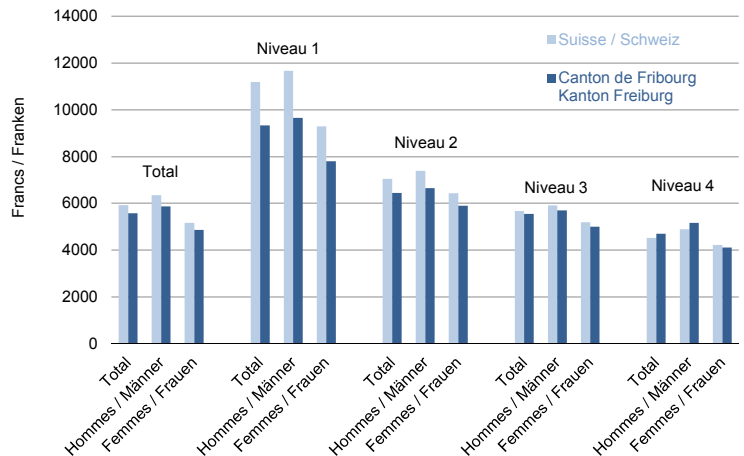
Part des emplois (EPT), par secteur économique, en %, de 1995 à 2008
Anteil der Beschäftigten (VZÄ) nach Wirtschaftssektor von 1995 bis 2008



Chômeurs inscrits, par classe d'âges, en juillet 2013
Eingeschriebene Arbeitslose nach Alterklasse im Juli 2013



Salaires mensuel brut médian dans le secteur privé, en 2010
Monatlicher Bruttolohn (Zentralwert) im privaten Sektor 2010



Niveau 1 Travaux les plus exigeants et tâches les plus difficiles
Niveau 2 Travail indépendant et très qualifié
Niveau 3 Connaissances professionnelles spécialisées
Niveau 4 Activités simples et répétitives

Niveau 1 Verrichtung höchst anspruchsvoller und schwierigster Arbeiten
Niveau 2 Verrichtung selbstständiger und qualifizierter Arbeiten
Niveau 3 Berufs- und Fachkenntnisse vorausgesetzt
Niveau 4 Einfache und repetitive Tätigkeiten

Source: Office fédéral de la statistique, Neuchâtel, Secrétariat d'Etat à l'économie, Berne / Service de la statistique du canton de Fribourg
Quelle: Bundesamt für Statistik, Neuenburg, Staatssekretariat für Wirtschaft, Bern / Amt für Statistik des Kantons Freiburg, g14-049

Personnes actives, selon le statut d'activité, la nationalité et le sexe, en 2011

Erwerbspersonen nach Erwerbsstatus, Nationalität und Geschlecht 2011

Situation au 31 décembre, sans les personnes actives des ménages collectifs¹ / Stand am 31. Dezember, ohne die Erwerbspersonen der Kollektivhaushalte¹

| T03-03 | Total | Suisses / Schweizer | Etrangers / Ausländer | |
|---|----------------|---------------------|-----------------------|---|
| Total² | 153 095 | 120 887 | 32 208 | Total² |
| Indépendants avec employés | 3 918 | 3 495 | (422) | Selbständige mit Angestellten |
| Indépendants sans employés | 8 406 | 7 220 | (1 186) | Selbständige ohne Angestellte |
| Collaborateur dans l'entreprise d'un membre de la famille | 3 120 | 2 719 | (401) | Mitarbeitende Familienmitglieder |
| Salariés comme directeur ou membre de la direction | 3 305 | 2 861 | (444) | Arbeitnehmer in Unternehmensleitung |
| Salarié avec personnel sous ses ordres | 24 115 | 19 653 | 4 461 | Arbeitnehmer im mittleren und unteren Kader |
| Salarié sans personnel sous ses ordres | 79 996 | 62 562 | 17 435 | Arbeitnehmer ohne Vorgesetztenfunktion |
| Salarié en atelier protégé | (874) | (489) | (385) | Arbeitnehmer in geschützter Werkstatt |
| Apprentis | 6 734 | 6 067 | (667) | Lehrlinge |
| Salarié sans tâches spécifiques | 9 128 | 7 594 | (1 534) | Arbeitnehmer ohne weitere Angaben |
| Employés sans tâches spécifiques B | 5 099 | 3 528 | (1 571) | Erwerbstätige ohne weitere Angaben B |
| Personnes au chômage | 7 279 | 3 857 | 3 422 | Erwerbslose |
| Sans indication | (1 123) | (843) | (280) | Fehlende Angabe |
| Hommes² | 83 607 | 64 339 | 19 267 | Männer² |
| Indépendants avec employés | 2 788 | 2 478 | (311) | Selbständige mit Angestellten |
| Indépendants sans employés | 4 554 | 4 013 | (540) | Selbständige ohne Angestellte |
| Collaborateur dans l'entreprise d'un membre de la famille | (1 371) | (1 219) | ... | Mitarbeitende Familienmitglieder |
| Salariés comme directeur ou membre de la direction | 2 560 | 2 261 | (300) | Arbeitnehmer in Unternehmensleitung |
| Salarié avec personnel sous ses ordres | 17 711 | 14 246 | 3 465 | Arbeitnehmer im mittleren und unteren Kader |
| Salarié sans personnel sous ses ordres | 36 807 | 27 347 | 9 459 | Arbeitnehmer ohne Vorgesetztenfunktion |
| Salarié en atelier protégé | (460) | (217) | (243) | Arbeitnehmer in geschützter Werkstatt |
| Apprentis | 3 974 | 3 573 | (401) | Lehrlinge |
| Salarié sans tâches spécifiques | 6 365 | 5 330 | (1 035) | Arbeitnehmer ohne weitere Angaben |
| Employés sans tâches spécifiques B | 2 748 | (1 511) | (1 238) | Erwerbstätige ohne weitere Angaben B |
| Personnes au chômage | 3 591 | (1 599) | 1 993 | Erwerbslose |
| Sans indication | (678) | (546) | ... | Fehlende Angabe |
| Femmes² | 69 489 | 56 548 | 12 940 | Frauen² |
| Indépendants avec employés | (1 129) | (1 018) | ... | Selbständige mit Angestellten |
| Indépendants sans employés | 3 852 | 3 206 | (646) | Selbständige ohne Angestellte |
| Collaborateur dans l'entreprise d'un membre de la famille | 1 749 | 1 499 | (250) | Mitarbeitende Familienmitglieder |
| Salariés comme directeur ou membre de la direction | (745) | (600) | ... | Arbeitnehmer in Unternehmensleitung |
| Salarié avec personnel sous ses ordres | 6 404 | 5 408 | (996) | Arbeitnehmer im mittleren und unteren Kader |
| Salarié sans personnel sous ses ordres | 43 189 | 35 214 | 7 975 | Arbeitnehmer ohne Vorgesetztenfunktion |
| Salarié en atelier protégé | (415) | (273) | ... | Arbeitnehmer in geschützter Werkstatt |
| Apprentis | 2 760 | 2 494 | (266) | Lehrlinge |
| Salarié sans tâches spécifiques | 2 763 | 2 264 | (499) | Arbeitnehmer ohne weitere Angaben |
| Employés sans tâches spécifiques B | 2 350 | 2 017 | (333) | Erwerbstätige ohne weitere Angaben B |
| Personnes au chômage | 3 687 | 2 258 | (1 429) | Erwerbslose |
| Sans indication | (444) | (297) | ... | Fehlende Angabe |

¹Estimation à partir d'un relevé par échantillon / Schätzung aufgrund einer Stichprobenerhebung

²Les éventuelles différences entre le total général et la somme des nombres sont dues aux nombres arrondis

³Allfällige Unterschiede zwischen Gesamtsumme und addierten Einzelwerten sind auf Rundungsdifferenzen zurückzuführen

Source: Relevé structurel 2011 - Office fédéral de la statistique, Neuchâtel

Quelle: Strukturhebung 2011 - Bundesamt für Statistik, Neuenburg, t14-582

Personnes actives, par sexe et classe d'âges quinquennale, de 1970 à 2011

Erwerbspersonen nach Geschlecht und Altersklasse (5 Jahre) von 1970 bis 2011

Situation en décembre, sans les personnes actives des ménages collectifs / Stand im Dezember, ohne die Erwerbspersonen der Kollektivhaushalte

| T03-04 | Nombres absolus / Absolute Zahlen | | | | | | En % / In % | | | | | |
|---------------|--|---------------|----------------|----------------|--|----------------|--|--------------|--------------|--------------|--|--------------|
| | Personnes actives (population résidente) | | | | Personnes actives (population résidente permanente) ¹ | | Personnes actives (population résidente) | | | | Personnes actives (population résidente permanente) ¹ | |
| | Erwerbspersonen (Wohnbevölkerung) | | | | Erwerbspersonen (ständige Wohnbevölkerung) ¹ | | Erwerbspersonen (Wohnbevölkerung) | | | | Erwerbspersonen (ständige Wohnbevölkerung) ¹ | |
| | 1970 | 1980 | 1990 | 2000 | 2010 | 2011 | 1970 | 1980 | 1990 | 2000 | 2010 | 2011 |
| Total | 74 424 | 80 608 | 106 206 | 123 119 | 152 990 | 153 095 | 100,0 | 100,0 | 100,0 | 100,0 | 100,0 | 100,0 |
| 15-19 | 8 363 | 9 110 | 8 253 | 6 402 | 7 984 | 6 537 | 11,2 | 11,3 | 7,8 | 5,2 | 5,2 | 4,3 |
| 20-24 | 10 766 | 10 364 | 13 602 | 10 212 | 13 422 | 13 036 | 14,5 | 12,9 | 12,8 | 8,3 | 8,8 | 8,5 |
| 25-29 | 9 111 | 9 603 | 15 336 | 13 820 | 16 369 | 16 590 | 12,2 | 11,9 | 14,4 | 11,2 | 10,7 | 10,8 |
| 30-34 | 7 302 | 10 178 | 13 776 | 16 747 | 16 324 | 16 239 | 9,8 | 12,6 | 13,0 | 13,6 | 10,7 | 10,6 |
| 35-39 | 6 688 | 9 383 | 12 801 | 18 057 | 19 048 | 17 984 | 9,0 | 11,6 | 12,1 | 14,7 | 12,5 | 11,7 |
| 40-44 | 6 516 | 7 349 | 12 669 | 16 075 | 20 011 | 20 349 | 8,8 | 9,1 | 11,9 | 13,1 | 13,1 | 13,3 |
| 45-49 | 6 640 | 6 600 | 10 845 | 13 818 | 20 555 | 22 229 | 8,9 | 8,2 | 10,2 | 11,2 | 13,4 | 14,5 |
| 50-54 | 5 621 | 6 183 | 7 591 | 12 593 | 17 393 | 15 566 | 7,6 | 7,7 | 7,1 | 10,2 | 11,4 | 10,2 |
| 55-59 | 5 337 | 5 631 | 6 058 | 9 606 | 13 095 | 14 189 | 7,2 | 7,0 | 5,7 | 7,8 | 8,6 | 9,3 |
| 60-64 | 4 336 | 3 829 | 3 990 | 4 407 | 7 232 | 8 442 | 5,8 | 4,8 | 3,8 | 3,6 | 4,7 | 5,5 |
| 65-69 | 2 330 | 1 384 | 837 | 779 | (1 066) | 1 469 | 3,1 | 1,7 | 0,8 | 0,6 | (0,7) | 1,0 |
| 70+ | 1 414 | 994 | 448 | 603 | (491) | (465) | 1,9 | 1,2 | 0,4 | 0,5 | (0,3) | (0,3) |
| Hommes | | | | | | | | | | | | |
| Männer | 53 490 | 55 266 | 67 007 | 69 636 | 83 414 | 83 607 | 100,0 | 100,0 | 100,0 | 100,0 | 100,0 | 100,0 |
| 15-19 | 4 588 | 5 022 | 4 578 | 3 685 | 4 819 | 3 825 | 8,6 | 9,1 | 6,8 | 5,3 | 5,8 | 4,6 |
| 20-24 | 6 558 | 5 888 | 7 197 | 5 129 | 6 472 | 6 570 | 12,3 | 10,7 | 10,7 | 7,4 | 7,8 | 7,9 |
| 25-29 | 6 790 | 6 486 | 9 307 | 7 168 | 8 609 | 8 936 | 12,7 | 11,7 | 13,9 | 10,3 | 10,3 | 10,7 |
| 30-34 | 5 693 | 7 385 | 9 007 | 9 207 | 7 793 | 8 376 | 10,6 | 13,4 | 13,4 | 13,2 | 9,3 | 10,0 |
| 35-39 | 5 128 | 6 795 | 8 192 | 10 247 | 10 393 | 10 300 | 9,6 | 12,3 | 12,2 | 14,7 | 12,5 | 12,3 |
| 40-44 | 4 915 | 5 305 | 8 069 | 9 074 | 11 288 | 10 566 | 9,2 | 9,6 | 12,0 | 13,0 | 13,5 | 12,6 |
| 45-49 | 5 002 | 4 756 | 7 030 | 7 832 | 11 196 | 12 110 | 9,4 | 8,6 | 10,5 | 11,2 | 13,4 | 14,5 |
| 50-54 | 4 227 | 4 467 | 5 158 | 7 351 | 9 931 | 8 608 | 7,9 | 8,1 | 7,7 | 10,6 | 11,9 | 10,3 |
| 55-59 | 4 073 | 4 182 | 4 297 | 5 903 | 7 462 | 7 643 | 7,6 | 7,6 | 6,4 | 8,5 | 8,9 | 9,1 |
| 60-64 | 3 476 | 3 107 | 3 201 | 3 096 | 4 323 | 5 506 | 6,5 | 5,6 | 4,8 | 4,4 | 5,2 | 6,6 |
| 65-69 | 1 873 | 1 082 | 623 | 532 | (758) | (821) | 3,5 | 2,0 | 0,9 | 0,8 | (0,9) | (1,0) |
| 70+ | 1 167 | 791 | 348 | 412 | (370) | (345) | 2,2 | 1,4 | 0,5 | 0,6 | (0,4) | (0,4) |
| Femmes | | | | | | | | | | | | |
| Frauen | 20 934 | 25 342 | 39 199 | 53 483 | 69 576 | 69 489 | 100,0 | 100,0 | 100,0 | 100,0 | 102,0 | 104,0 |
| 15-19 | 3 775 | 4 088 | 3 675 | 2 717 | 3 164 | 2 712 | 18,0 | 16,1 | 9,4 | 5,1 | 4,5 | 3,9 |
| 20-24 | 4 208 | 4 476 | 6 405 | 5 083 | 6 949 | 6 465 | 20,1 | 17,7 | 16,3 | 9,5 | 10,0 | 9,3 |
| 25-29 | 2 321 | 3 117 | 6 029 | 6 652 | 7 760 | 7 655 | 11,1 | 12,3 | 15,4 | 12,4 | 11,2 | 11,0 |
| 30-34 | 1 609 | 2 793 | 4 769 | 7 540 | 8 531 | 7 863 | 7,7 | 11,0 | 12,2 | 14,1 | 12,3 | 11,3 |
| 35-39 | 1 560 | 2 588 | 4 609 | 7 810 | 8 654 | 7 684 | 7,5 | 10,2 | 11,8 | 14,6 | 12,4 | 11,1 |
| 40-44 | 1 601 | 2 044 | 4 600 | 7 001 | 8 723 | 9 783 | 7,6 | 8,1 | 11,7 | 13,1 | 12,5 | 14,1 |
| 45-49 | 1 638 | 1 844 | 3 815 | 5 986 | 9 359 | 10 119 | 7,8 | 7,3 | 9,7 | 11,2 | 13,5 | 14,6 |
| 50-54 | 1 394 | 1 716 | 2 433 | 5 242 | 7 462 | 6 958 | 6,7 | 6,8 | 6,2 | 9,8 | 10,7 | 10,0 |
| 55-59 | 1 264 | 1 449 | 1 761 | 3 703 | 5 634 | 6 545 | 6,0 | 5,7 | 4,5 | 6,9 | 8,1 | 9,4 |
| 60-64 | 860 | 722 | 789 | 1 311 | 2 909 | 2 935 | 4,1 | 2,8 | 2,0 | 2,5 | 4,2 | 4,2 |
| 65-69 | 457 | 302 | 214 | 247 | (309) | (648) | 2,2 | 1,2 | 0,5 | 0,5 | (0,4) | (0,9) |
| 70+ | 247 | 203 | 100 | 191 | ... | ... | 1,2 | 0,8 | 0,3 | 0,4 | ... | ... |

¹Estimation à partir d'un relevé par échantillon. Les éventuelles différences entre le total et la somme des nombres sont dues aux nombres arrondis

¹Schätzung aufgrund einer Stichprobenerhebung. Allfällige Unterschiede zwischen Gesamtsumme und addierten Einzelwerten sind auf Rundungsdifferenzen zurückzuführen

Source: Recensement fédéral de la population 1970-2000, Relevé structurel 2010-2011 - Office fédéral de la statistique, Neuchâtel

Quelle: Eidg. Volkszählung 1970-2000, Strukturerhebung 2010-2011 - Bundesamt für Statistik, Neuenburg, t14-072

Emplois, selon l'activité économique¹, en 2001, 2005 et 2008

 Beschäftigte nach Wirtschaftszweig¹ 2001, 2005 et 2008

| T03-05 | Total des emplois | | | Emplois à plein temps ² | | | Emplois à temps partiel | | | |
|---|---------------------|----------------|----------------|------------------------------------|---------------|---------------|-------------------------|---------------|---------------|--|
| | Beschäftigte, Total | | | Vollzeitbeschäftigte ² | | | Teilzeitbeschäftigte | | | |
| | 2001 | 2005 | 2008 | 2001 | 2005 | 2008 | 2001 | 2005 | 2008 | |
| TOTAL | 107 841 | 111 219 | 117 430 | 74 054 | 73 746 | 77 173 | 33 787 | 37 473 | 40 257 | TOTAL |
| SECTEUR PRIMAIRE | 11 514 | 10 736 | 9 596 | 6 724 | 6 089 | 5 541 | 4 790 | 4 647 | 4 055 | PRIMÄRER SEKTOR |
| SECTEUR SECONDAIRE | 29 639 | 30 769 | 33 514 | 26 599 | 27 291 | 29 628 | 3 040 | 3 478 | 3 886 | SEKUNDÄRER SEKTOR |
| Industries extractives | 110 | 118 | 99 | 87 | 101 | 83 | 23 | 17 | 16 | Bergbau, Steine und Erden |
| Industries manufacturières | 19 792 | 19 996 | 21 435 | 17 483 | 17 426 | 18 597 | 2 309 | 2 570 | 2 838 | Herstellung von Waren |
| Industries alimentaires | 3 633 | 3 600 | 3 880 | 3 071 | 3 051 | 3 311 | 562 | 549 | 569 | Nahrungs- und Futtermittel |
| Bois, liège, vannerie (sans meubles) | 1 748 | 1 721 | 1 717 | 1 602 | 1 569 | 1 560 | 146 | 152 | 157 | Holz-, Kork-, Flechtwaren (ohne Möbel) |
| Produits métalliques (sans machines) | 2 417 | 2 213 | 2 594 | 2 198 | 1 977 | 2 335 | 219 | 236 | 259 | Metallerzeugnisse |
| Produits informat., électron., optiques | 2 523 | 2 985 | 3 025 | 2 151 | 2 597 | 2 636 | 372 | 388 | 389 | EDV-Geräte, Elektronik, Optik |
| Machines et équipements | 2 372 | 2 135 | 2 332 | 2 245 | 1 981 | 2 153 | 127 | 154 | 179 | Maschinenbau |
| Autres | 7 099 | 7 342 | 7 887 | 6 216 | 6 251 | 6 602 | 883 | 1 091 | 1 285 | Übrige |
| Production d'électricité, gaz, vapeur | 799 | 669 | 685 | 756 | 600 | 616 | 43 | 69 | 69 | Energieversorgung |
| Eau, assainissement, déchets | 358 | 442 | 460 | 293 | 355 | 381 | 65 | 87 | 79 | Wasser, Abwasser, Abfall |
| Construction | 8 580 | 9 544 | 10 835 | 7 980 | 8 809 | 9 951 | 600 | 735 | 884 | Baugewerbe |
| Bâtiment (gros œuvre) | 2 548 | 2 499 | 2 714 | 2 461 | 2 381 | 2 579 | 87 | 118 | 135 | Hochbau (Rohbau) |
| Génie civil | 702 | 740 | 921 | 669 | 714 | 873 | 33 | 26 | 48 | Tiefbau |
| Second œuvre, travaux spécialisés | 5 330 | 6 305 | 7 200 | 4 850 | 5 714 | 6 499 | 480 | 591 | 701 | Ausbau, spezielle Bauarbeiten |
| SECTEUR TERTIAIRE | 66 688 | 69 714 | 74 320 | 40 731 | 40 366 | 42 004 | 25 957 | 29 348 | 32 316 | TERTIÄRER SEKTOR |
| Commerce, réparation | 17 202 | 17 753 | 18 826 | 12 111 | 12 084 | 12 626 | 5 091 | 5 669 | 6 200 | Handel, Instandhaltung, Reparatur |
| Automobiles, motocycles | 2 618 | 2 767 | 2 870 | 2 263 | 2 391 | 2 455 | 355 | 376 | 415 | Motorfahrzeuge |
| Commerce de gros | 5 267 | 5 128 | 5 591 | 4 383 | 4 087 | 4 451 | 884 | 1 041 | 1 140 | Grosshandel |
| Commerce de détail | 9 317 | 9 858 | 10 365 | 5 465 | 5 606 | 5 720 | 3 852 | 4 252 | 4 645 | Detailhandel |
| Transports et entreposage | 4 069 | 4 097 | 4 371 | 2 899 | 2 846 | 2 925 | 1 170 | 1 251 | 1 446 | Verkehr und Lagerei |
| Transports terrestres, conduites | 1 899 | 1 993 | 2 197 | 1 585 | 1 628 | 1 757 | 314 | 365 | 440 | Landverkehr, Rohrfernleitungen |
| Activités de poste et de courrier | 1 725 | 1 474 | 1 447 | 916 | 676 | 598 | 809 | 798 | 849 | Post-, Kurier- und Expressdienste |
| Autres | 445 | 630 | 727 | 398 | 542 | 570 | 47 | 88 | 157 | Übrige |
| Hébergement et restauration | 5 947 | 5 806 | 6 062 | 3 675 | 3 259 | 3 287 | 2 272 | 2 547 | 2 775 | Gastgewerbe |
| Hébergement | 1 835 | 1 513 | 1 536 | 1 266 | 1 037 | 1 003 | 569 | 476 | 533 | Beherbergung |
| Restauration | 4 112 | 4 293 | 4 526 | 2 409 | 2 222 | 2 284 | 1 703 | 2 071 | 2 242 | Gastronomie |
| Information et communication | 1 630 | 1 549 | 1 822 | 1 196 | 1 125 | 1 365 | 434 | 424 | 457 | Information und Kommunikation |
| Activités financières et d'assurance | 2 633 | 2 774 | 3 035 | 1 978 | 2 033 | 2 202 | 655 | 741 | 833 | Finanz-, Versicherungsdienstleist. |
| Services financiers | 1 353 | 1 512 | 1 715 | 991 | 1 039 | 1 168 | 362 | 473 | 547 | Finanzdienstleistungen |
| Assurance | 928 | 887 | 820 | 694 | 698 | 645 | 234 | 189 | 175 | Versicherungen |
| Activités auxiliaires | 352 | 375 | 500 | 293 | 296 | 389 | 59 | 79 | 111 | Übrige |
| Activités immobilières | 475 | 389 | 624 | 369 | 283 | 340 | 106 | 106 | 284 | Grundstücks- und Wohnungswesen |
| Activités spécialisées, scient., tech. | 5 008 | 5 140 | 5 771 | 3 706 | 3 628 | 4 023 | 1 302 | 1 512 | 1 748 | Freiberufl., wiss., techn. Dienstleist. |
| Activités juridiques et comptables | 1 060 | 1 149 | 1 286 | 728 | 749 | 793 | 332 | 400 | 493 | Rechts-, Steuerberatung, Wirtschaftsprüf. |
| Architecture, ingénierie, technique | 2 089 | 2 062 | 2 237 | 1 630 | 1 581 | 1 690 | 459 | 481 | 547 | Architektur- u. Ingenieurbüros |
| Autres | 1 859 | 1 929 | 2 248 | 1 348 | 1 298 | 1 540 | 511 | 631 | 708 | Übrige |
| Services administratifs et de soutien | 3 070 | 3 094 | 3 349 | 1 705 | 1 666 | 1 898 | 1 365 | 1 428 | 1 451 | Sonstige wirtschaftl. Dienstleistungen |
| Services relatifs aux bâtiments, jardins | 1 793 | 1 978 | 2 082 | 965 | 1 041 | 1 165 | 828 | 937 | 917 | Gebäude-, Garten-, Landschaftsbetreuung |
| Autres | 1 277 | 1 116 | 1 267 | 740 | 625 | 733 | 537 | 491 | 534 | Übrige |
| Administration publique | 4 511 | 4 890 | 4 854 | 3 056 | 3 237 | 3 180 | 1 455 | 1 653 | 1 674 | Öffentliche Verwaltung |
| Enseignement | 8 104 | 8 917 | 9 303 | 3 719 | 3 828 | 3 746 | 4 385 | 5 089 | 5 557 | Erziehung und Unterricht |
| Santé humaine et action sociale | 11 179 | 12 059 | 12 764 | 4 725 | 4 836 | 4 783 | 6 454 | 7 223 | 7 981 | Gesundheits- und Sozialwesen |
| Santé humaine | 5 149 | 5 460 | 5 878 | 2 605 | 2 600 | 2 672 | 2 544 | 2 860 | 3 206 | Gesundheitswesen |
| Hébergement médico-social et social | 4 331 | 4 625 | 4 870 | 1 519 | 1 540 | 1 562 | 2 812 | 3 085 | 3 308 | Heime (ohne Erholungs- u. Ferienheime) |
| Action sociale sans hébergement | 1 699 | 1 974 | 2 016 | 601 | 696 | 549 | 1 098 | 1 278 | 1 467 | Sozialwesen (ohne Heime) |
| Arts, spectacles, activités récréat. | 838 | 855 | 907 | 423 | 430 | 428 | 415 | 425 | 479 | Kunst, Unterhaltung und Erholung |
| Autres activités de services | 2 022 | 2 391 | 2 632 | 1 169 | 1 111 | 1 201 | 853 | 1 280 | 1 431 | Sonstige Dienstleistungen |

¹Selon NOGA 2008 / Gemäss NOGA 2008

²90 % et plus de la durée hebdomadaire habituelle de travail de l'établissement / 90 % und mehr der betriebsüblichen wöchentlichen Arbeitszeit

Source: Recensement fédéral des entreprises, de 2001 à 2008 - Office fédéral de la statistique, Neuchâtel

Quelle: Eidg. Betriebszählung von 2001 bis 2008 - Bundesamt für Statistik, Neuenburg, t14-075

Emplois, en équivalents plein temps, par activité économique¹, en 1995, 2001, 2005 et 2008
 Beschäftigte in Vollzeitäquivalenten nach Wirtschaftszweig¹ 1995, 2001, 2005 und 2008

| T03-06 | Equivalents plein temps ² / Vollzeitäquivalente ² | | | | |
|---|---|---------------|---------------|---------------|--|
| | 1995 | 2001 | 2005 | 2008 | |
| TOTAL | 89 377 | 89 891 | 91 583 | 96 902 | TOTAL |
| SECTEUR PRIMAIRE | 9 524 | 8 390 | 7 710 | 6 976 | PRIMÄRER SEKTOR |
| SECTEUR SECONDAIRE | 29 307 | 28 097 | 29 025 | 31 592 | SEKUNDÄRER SEKTOR |
| Industries extractives | 107 | 98 | 109 | 91 | Bergbau, Steine und Erden |
| Industries manufacturières | 18 077 | 18 641 | 18 746 | 20 057 | Herstellung von Waren |
| Industries alimentaires | 3 233 | 3 361 | 3 323 | 3 598 | Nahrungs- und Futtermittel |
| Bois, liège, vannerie (sans meubles) | 1 589 | 1 672 | 1 643 | 1 636 | Holz-, Kork-, Flechtwaren (ohne Möbel) |
| Produits métalliques (sans machines) | 2 058 | 2 309 | 2 097 | 2 472 | Metallerzeugnisse |
| Produits informat., électron., optiques | 1 606 | 2 319 | 2 818 | 2 849 | EDV-Geräte, Elektronik, Optik |
| Machines et équipements | 2 203 | 2 314 | 2 063 | 2 248 | Maschinenbau |
| Autres | 7 388 | 6 666 | 6 802 | 7 254 | Übrige |
| Production d'électricité, gaz, vapeur | 390 | 782 | 639 | 657 | Energieversorgung |
| Eau, assainissement, déchets | 475 | 323 | 396 | 417 | Wasser, Abwasser, Abfall |
| Construction | 10 259 | 8 253 | 9 134 | 10 370 | Baugewerbe |
| Bâtiment (gros œuvre) | 3 638 | 2 503 | 2 437 | 2 642 | Hochbau (Rohbau) |
| Génie civil | 435 | 685 | 726 | 897 | Tiefbau |
| Second œuvre, travaux spécialisés | 6 185 | 5 065 | 5 972 | 6 831 | Ausbau, spezielle Bauarbeiten |
| SECTEUR TERTIAIRE | 50 547 | 53 404 | 54 848 | 58 333 | TERTIÄRER SEKTOR |
| Commerce, réparation | 14 439 | 14 599 | 14 722 | 15 570 | Handel, Instandhaltung, Reparatur |
| Automobiles, motocycles | 2 574 | 2 432 | 2 563 | 2 647 | Motorfahrzeuge |
| Commerce de gros | 4 123 | 4 830 | 4 582 | 5 009 | Grosshandel |
| Commerce de détail | 7 742 | 7 336 | 7 577 | 7 914 | Detailhandel |
| Transports et entreposage | 3 060 | 3 427 | 3 395 | 3 639 | Verkehr und Lagerei |
| Transports terrestres, conduites | 1 547 | 1 727 | 1 794 | 1 984 | Landverkehr, Rohrfernleitungen |
| Activités de poste et de courrier | 1 031 | 1 279 | 1 013 | 1 004 | Post-, Kurier- und Expressdienste |
| Autres | 481 | 420 | 588 | 651 | Übrige |
| Hébergement et restauration | 4 475 | 4 561 | 4 337 | 4 448 | Gastgewerbe |
| Hébergement | 1 346 | 1 491 | 1 237 | 1 231 | Beherbergung |
| Restauration | 3 128 | 3 070 | 3 100 | 3 218 | Gastronomie |
| Information et communication | 1 575 | 1 392 | 1 321 | 1 576 | Information und Kommunikation |
| Activités financières et d'assurance | 2 715 | 2 319 | 2 419 | 2 639 | Finanz-, Versicherungsdienstleist. |
| Services financiers | 1 626 | 1 173 | 1 284 | 1 458 | Finanzdienstleistungen |
| Assurance | 874 | 822 | 801 | 742 | Versicherungen |
| Activités auxiliaires | 216 | 323 | 333 | 439 | Übrige |
| Activités immobilières | 326 | 415 | 334 | 449 | Grundstücks- und Wohnungswesen |
| Activités spécialisées, scient., tech. | 4 202 | 4 305 | 4 343 | 4 857 | Freiberufl., wiss., techn. Dienstleist. |
| Activités juridiques et comptables | 881 | 878 | 942 | 1 027 | Rechts-, Steuerberatung, Wirtschaftsprüf. |
| Architecture, ingénierie, technique | 2 113 | 1 842 | 1 818 | 1 954 | Architektur- u. Ingenieurbüros |
| Autres | 1 209 | 1 584 | 1 583 | 1 875 | Übrige |
| Services administratifs et de soutien | 1 390 | 2 204 | 2 203 | 2 470 | Sonstige wirtschaftl. Dienstleistungen |
| Services relatifs aux bâtiments, jardins | 744 | 1 249 | 1 368 | 1 491 | Gebäude-, Garten-, Landschaftsbetreuung |
| Autres | 646 | 955 | 835 | 979 | Übrige |
| Administration publique | 3 594 | 3 796 | 4 096 | 4 099 | Öffentliche Verwaltung |
| Enseignement | 4 963 | 6 038 | 6 547 | 6 838 | Erziehung und Unterricht |
| Santé humaine et action sociale | 7 492 | 8 202 | 8 807 | 9 255 | Gesundheits- und Sozialwesen |
| Santé humaine | 4 019 | 3 951 | 4 151 | 4 478 | Gesundheitswesen |
| Hébergement médico-social et social | 2 309 | 3 041 | 3 272 | 3 467 | Heime (ohne Erholungs- u. Ferienheime) |
| Action sociale sans hébergement | 1 164 | 1 211 | 1 384 | 1 310 | Sozialwesen (ohne Heime) |
| Arts, spectacles, activités récréat. | 442 | 589 | 630 | 641 | Kunst, Unterhaltung und Erholung |
| Autres activités de services | 1 874 | 1 557 | 1 694 | 1 854 | Sonstige Dienstleistungen |

¹Selon NOGA 2008 / Gemäss NOGA 2008

²Les éventuelles différences entre le total et la somme des nombres sont dues aux nombres arrondis

²Allfällige Unterschiede zwischen Gesamtsumme und addierten Einzelwerten sind auf Rundungsdifferenzen zurückzuführen

Source: Recensement fédéral des entreprises, de 1995 à 2008 - Office fédéral de la statistique, Neuchâtel

Quelle: Eidg. Betriebszählung von 1995 bis 2008 - Bundesamt für Statistik, Neuenburg, t14-475

Emplois, par sexe et activité économique¹, en 2008
 Beschäftigte nach Geschlecht und Wirtschaftszweig¹ 2008

| T03-07 | Total des emplois Beschäftigte, Total | | | Emplois à plein temps ² Vollzeitbeschäftigte ² | | | Emplois à temps partiel Teilzeitbeschäftigte | | | TOTAL |
|---|--|---------------|---------------|---|---------------|---------------|---|--------------|---------------|--|
| | Total Hommes | | Femmes | Total Hommes | | Femmes | Total Hommes | | Femmes | |
| | Männer | Frauen | | Männer | Frauen | Männer | Frauen | | | |
| TOTAL | 117 430 | 66 352 | 51 078 | 77 173 | 57 069 | 20 104 | 40 257 | 9 283 | 30 974 | TOTAL |
| SECTEUR PRIMAIRE | 9 596 | 6 743 | 2 853 | 5 541 | 4 778 | 763 | 4 055 | 1 965 | 2 090 | PRIMÄRER SEKTOR |
| SECTEUR SECONDAIRE | 33 514 | 26 860 | 6 654 | 29 628 | 25 772 | 3 856 | 3 886 | 1 088 | 2 798 | SEKUNDÄRER SEKTOR |
| Industries extractives | 99 | 87 | 12 | 83 | 80 | 3 | 16 | 7 | 9 | Bergbau, Steine und Erden |
| Industries manufacturières | 21 435 | 15 876 | 5 559 | 18 597 | 15 151 | 3 446 | 2 838 | 725 | 2 113 | Herstellung von Waren |
| Industries alimentaires | 3 880 | 2 759 | 1 121 | 3 311 | 2 628 | 683 | 569 | 131 | 438 | Nahrungs- und Futtermittel |
| Bois, liège, vannerie (sans meubles) | 1 717 | 1 576 | 141 | 1 560 | 1 515 | 45 | 157 | 61 | 96 | Holz-, Kork-, Flechtwaren (ohne Möbel) |
| Produits métalliques (sans machines) | 2 594 | 2 146 | 448 | 2 335 | 2 079 | 256 | 259 | 67 | 192 | Metallerzeugnisse |
| Produits informat., électron., optiques | 3 025 | 1 871 | 1 154 | 2 636 | 1 797 | 839 | 389 | 74 | 315 | EDV-Geräte, Elektronik, Optik |
| Machines et équipements | 2 332 | 1 981 | 351 | 2 153 | 1 920 | 233 | 179 | 61 | 118 | Maschinenbau |
| Autres | 7 887 | 5 543 | 2 344 | 6 602 | 5 212 | 1 390 | 1 285 | 331 | 954 | Übrige |
| Production d'électricité, gaz, vapeur | 685 | 552 | 133 | 616 | 537 | 79 | 69 | 15 | 54 | Energieversorgung |
| Eau, assainissement, déchets | 460 | 406 | 54 | 381 | 362 | 19 | 79 | 44 | 35 | Wasser, Abwasser, Abfall |
| Construction | 10 835 | 9 939 | 896 | 9 951 | 9 642 | 309 | 884 | 297 | 587 | Baugewerbe |
| Bâtiment (gros œuvre) | 2 714 | 2 530 | 184 | 2 579 | 2 496 | 83 | 135 | 34 | 101 | Hochbau (Rohbau) |
| Génie civil | 921 | 860 | 61 | 873 | 853 | 20 | 48 | 7 | 41 | Tiefbau |
| Second œuvre, travaux spécialisés | 7 200 | 6 549 | 651 | 6 499 | 6 293 | 206 | 701 | 256 | 445 | Ausbau, spezielle Bauarbeiten |
| SECTEUR TERTIAIRE | 74 320 | 32 749 | 41 571 | 42 004 | 26 519 | 15 485 | 32 316 | 6 230 | 26 086 | TERTIÄRER SEKTOR |
| Commerce, réparation | 18 826 | 9 196 | 9 630 | 12 626 | 8 156 | 4 470 | 6 200 | 1 040 | 5 160 | Handel, Instandhaltung, Reparatur |
| Automobiles, motocycles | 2 870 | 2 393 | 477 | 2 455 | 2 262 | 193 | 415 | 131 | 284 | Motorfahrzeuge |
| Commerce de gros | 5 591 | 3 455 | 2 136 | 4 451 | 3 144 | 1 307 | 1 140 | 311 | 829 | Grosshandel |
| Commerce de détail | 10 365 | 3 348 | 7 017 | 5 720 | 2 750 | 2 970 | 4 645 | 598 | 4 047 | Detailhandel |
| Transports et entreposage | 4 371 | 2 935 | 1 436 | 2 925 | 2 534 | 391 | 1 446 | 401 | 1 045 | Verkehr und Lagerei |
| Transports terrestres, conduites | 2 197 | 1 885 | 312 | 1 757 | 1 645 | 112 | 440 | 240 | 200 | Landverkehr, Rohrfernleitungen |
| Activités de poste et de courrier | 1 447 | 563 | 884 | 598 | 432 | 166 | 849 | 131 | 718 | Post-, Kurier- und Expressdienste |
| Autres | 727 | 487 | 240 | 570 | 457 | 113 | 157 | 30 | 127 | Übrige |
| Hébergement et restauration | 6 062 | 2 020 | 4 042 | 3 287 | 1 532 | 1 755 | 2 775 | 488 | 2 287 | Gastgewerbe |
| Hébergement | 1 536 | 552 | 984 | 1 003 | 451 | 552 | 533 | 101 | 432 | Beherbergung |
| Restauration | 4 526 | 1 468 | 3 058 | 2 284 | 1 081 | 1 203 | 2 242 | 387 | 1 855 | Gastronomie |
| Information et communication | 1 822 | 1 300 | 522 | 1 365 | 1 087 | 278 | 457 | 213 | 244 | Information und Kommunikation |
| Activités financières et d'assurance | 3 035 | 1 426 | 1 609 | 2 202 | 1 318 | 884 | 833 | 108 | 725 | Finanz-, Versicherungsdienstleist. |
| Services financiers | 1 715 | 723 | 992 | 1 168 | 659 | 509 | 547 | 64 | 483 | Finanzdienstleistungen |
| Assurance | 820 | 372 | 448 | 645 | 355 | 290 | 175 | 17 | 158 | Versicherungen |
| Activités auxiliaires | 500 | 331 | 169 | 389 | 304 | 85 | 111 | 27 | 84 | Übrige |
| Activités immobilières | 624 | 274 | 350 | 340 | 182 | 158 | 284 | 92 | 192 | Grundstücks- und Wohnungswesen |
| Activités spécialisées, scient., tech. | 5 771 | 3 418 | 2 353 | 4 023 | 2 936 | 1 087 | 1 748 | 482 | 1 266 | Freiberufl., wiss., techn. Dienstleist. |
| Activités juridiques et comptables | 1 286 | 563 | 723 | 793 | 466 | 327 | 493 | 97 | 396 | Rechts-, Steuerberatung, Wirtschaftsprüf. |
| Architecture, ingénierie, technique | 2 237 | 1 634 | 603 | 1 690 | 1 446 | 244 | 547 | 188 | 359 | Architektur- u. Ingenieurbüros |
| Autres | 2 248 | 1 221 | 1 027 | 1 540 | 1 024 | 516 | 708 | 197 | 511 | Übrige |
| Services administratifs et de soutien | 3 349 | 1 995 | 1 354 | 1 898 | 1 536 | 362 | 1 451 | 459 | 992 | Sonstige wirtschaftl. Dienstleistungen |
| Services relatifs aux bâtiments, jardins | 2 082 | 1 277 | 805 | 1 165 | 1 061 | 104 | 917 | 216 | 701 | Gebäude-, Garten-, Landschaftsbetreuung |
| Autres | 1 267 | 718 | 549 | 733 | 475 | 258 | 534 | 243 | 291 | Übrige |
| Administration publique | 4 854 | 2 651 | 2 203 | 3 180 | 2 327 | 853 | 1 674 | 324 | 1 350 | Öffentliche Verwaltung |
| Enseignement | 9 303 | 3 572 | 5 731 | 3 746 | 2 229 | 1 517 | 5 557 | 1 343 | 4 214 | Erziehung und Unterricht |
| Santé humaine et action sociale | 12 764 | 2 665 | 10 099 | 4 783 | 1 901 | 2 882 | 7 981 | 764 | 7 217 | Gesundheits- und Sozialwesen |
| Santé humaine | 5 878 | 1 334 | 4 544 | 2 672 | 1 075 | 1 597 | 3 206 | 259 | 2 947 | Gesundheitswesen |
| Hébergement médico-social et social | 4 870 | 886 | 3 984 | 1 562 | 583 | 979 | 3 308 | 303 | 3 005 | Heime (ohne Erholungs- u. Ferienheime) |
| Action sociale sans hébergement | 2 016 | 445 | 1 571 | 549 | 243 | 306 | 1 467 | 202 | 1 265 | Sozialwesen (ohne Heime) |
| Arts, spectacles, activités récréat. | 907 | 446 | 461 | 428 | 284 | 144 | 479 | 162 | 317 | Kunst, Unterhaltung und Erholung |
| Autres activités de services | 2 632 | 851 | 1 781 | 1 201 | 497 | 704 | 1 431 | 354 | 1 077 | Sonstige Dienstleistungen |

¹Selon NOGA 2008 / Gemäss NOGA 2008

²90 % et plus de la durée hebdomadaire habituelle de travail de l'établissement / 90 % und mehr der betriebsüblichen wöchentlichen Arbeitszeit

Source: Recensement fédéral des entreprises 2008 - Office fédéral de la statistique, Neuchâtel

Quelle: Eidg. Betriebszählung 2008 - Bundesamt für Statistik, Neuenburg, t14-410

Emplois, par district et activité économique¹, en 2008
 Beschäftigte nach Bezirk und Wirtschaftszweig¹ 2008

| T03-08 | Canton Kanton | Sarine Saane | Singine Sense | Gruyère Greyerz | Lac See | Glâne Glane | Broye Broye | Veveyse Vivisbach | |
|---|------------------|-----------------|------------------|--------------------|---------------|----------------|----------------|----------------------|--|
| TOTAL | 117 430 | 51 748 | 13 457 | 18 749 | 13 196 | 6 850 | 8 411 | 5 019 | TOTAL |
| SECTEUR PRIMAIRE | 9 596 | 1 384 | 1 891 | 1 365 | 1 583 | 1 450 | 1 323 | 600 | PRIMÄRER SEKTOR |
| SECTEUR SECONDAIRE | 33 514 | 10 805 | 4 578 | 6 520 | 4 566 | 2 155 | 3 016 | 1 874 | SEKUNDÄRER SEKTOR |
| Industries extractives | 99 | 43 | 9 | 29 | 1 | 3 | 14 | - | Bergbau, Steine und Erden |
| Industries manufacturières | 21 435 | 6 505 | 2 853 | 4 027 | 3 482 | 1 246 | 2 120 | 1 202 | Herstellung von Waren |
| Industries alimentaires | 3 880 | 631 | 128 | 645 | 1 421 | 205 | 804 | 46 | Nahrungs- und Futtermittel |
| Bois, liège, vannerie (sans meubles) | 1 717 | 442 | 171 | 523 | 121 | 94 | 178 | 188 | Holz-, Kork-, Flechtwaren (ohne Möbel) |
| Produits métalliques (sans machines) | 2 594 | 501 | 453 | 843 | 210 | 123 | 249 | 215 | Metallerzeugnisse |
| Produits informat., électron., optiques | 3 025 | 1 402 | 336 | 76 | 533 | - | 502 | 176 | EDV-Geräte, Elektronik, Optik |
| Machines et équipements | 2 332 | 804 | 228 | 907 | 180 | 191 | 18 | 4 | Maschinenbau |
| Autres | 7 887 | 2 725 | 1 537 | 1 033 | 1 017 | 633 | 369 | 573 | Übrige |
| Production d'électricité, gaz, vapeur | 685 | 354 | 34 | 172 | 69 | 30 | 1 | 25 | Energieversorgung |
| Eau, assainissement, déchets | 460 | 212 | 57 | 24 | 113 | 18 | 30 | 6 | Wasser, Abwasser, Abfall |
| Construction | 10 835 | 3 691 | 1 625 | 2 268 | 901 | 858 | 851 | 641 | Baugewerbe |
| Bâtiment (gros œuvre) | 2 714 | 785 | 375 | 920 | 181 | 173 | 146 | 134 | Hochbau (Rohbau) |
| Génie civil | 921 | 450 | 90 | 61 | 86 | 38 | 127 | 69 | Tiefbau |
| Second œuvre, travaux spécialisés | 7 200 | 2 456 | 1 160 | 1 287 | 634 | 647 | 578 | 438 | Ausbau, spezielle Bauarbeiten |
| SECTEUR TERTIAIRE | 74 320 | 39 559 | 6 988 | 10 864 | 7 047 | 3 245 | 4 072 | 2 545 | TERTIÄRER SEKTOR |
| Commerce, réparation | 18 826 | 8 777 | 1 973 | 2 819 | 2 314 | 1 163 | 1 086 | 694 | Handel, Instandhaltung, Reparatur |
| Automobiles, motocycles | 2 870 | 1 133 | 523 | 431 | 305 | 167 | 182 | 129 | Motorfahrzeuge |
| Commerce de gros | 5 591 | 2 811 | 414 | 514 | 902 | 452 | 371 | 127 | Grosshandel |
| Commerce de détail | 10 365 | 4 833 | 1 036 | 1 874 | 1 107 | 544 | 533 | 438 | Detailhandel |
| Transports et entreposage | 4 371 | 2 252 | 461 | 618 | 402 | 239 | 287 | 112 | Verkehr und Lagerei |
| Transports terrestres, conduites | 2 197 | 1 182 | 164 | 266 | 221 | 135 | 189 | 40 | Landverkehr, Rohrfernleitungen |
| Activités de poste et de courrier | 1 447 | 657 | 187 | 214 | 142 | 100 | 84 | 63 | Post-, Kurier- und Expressdienste |
| Autres | 727 | 413 | 110 | 138 | 39 | 4 | 14 | 9 | Übrige |
| Hébergement et restauration | 6 062 | 2 292 | 668 | 1 438 | 780 | 229 | 423 | 232 | Gastgewerbe |
| Hébergement | 1 536 | 344 | 179 | 448 | 360 | 58 | 88 | 59 | Beherbergung |
| Restauration | 4 526 | 1 948 | 489 | 990 | 420 | 171 | 335 | 173 | Gastronomie |
| Information et communication | 1 822 | 1 227 | 164 | 123 | 93 | 23 | 27 | 165 | Information und Kommunikation |
| Activités financières et d'assurance | 3 035 | 1 729 | 293 | 614 | 183 | 85 | 88 | 43 | Finanz-, Versicherungsdienstleist. |
| Services financiers | 1 715 | 751 | 221 | 491 | 101 | 58 | 57 | 36 | Finanzdienstleistungen |
| Assurance | 820 | 683 | 38 | 65 | 13 | 4 | 12 | 5 | Versicherungen |
| Activités auxiliaires | 500 | 295 | 34 | 58 | 69 | 23 | 19 | 2 | Übrige |
| Activités immobilières | 624 | 425 | 13 | 70 | 34 | 32 | 30 | 20 | Grundstücks- und Wohnungswesen |
| Activités spécialisées, scient., tech. | 5 771 | 3 146 | 608 | 693 | 550 | 207 | 397 | 170 | Freiberufl., wiss., techn. Dienstleist. |
| Activités juridiques et comptables | 1 286 | 880 | 74 | 140 | 80 | 34 | 48 | 30 | Rechts-, Steuerberatung, Wirtschaftsprüf. |
| Architecture, ingénierie, technique | 2 237 | 1 052 | 293 | 301 | 217 | 112 | 170 | 92 | Architektur- u. Ingenieurbüros |
| Autres | 2 248 | 1 214 | 241 | 252 | 253 | 61 | 179 | 48 | Übrige |
| Services administratifs et de soutien | 3 349 | 1 997 | 291 | 378 | 281 | 130 | 188 | 84 | Sonstige wirtschaftl. Dienstleistungen |
| Services relatifs aux bâtiments, jardins | 2 082 | 1 177 | 185 | 283 | 187 | 111 | 94 | 45 | Gebäude-, Garten-, Landschaftsbetreuung |
| Autres | 1 267 | 820 | 106 | 95 | 94 | 19 | 94 | 39 | Übrige |
| Administration publique | 4 854 | 3 502 | 195 | 383 | 325 | 153 | 200 | 96 | Öffentliche Verwaltung |
| Enseignement | 9 303 | 6 224 | 564 | 952 | 582 | 365 | 425 | 191 | Erziehung und Unterricht |
| Santé humaine et action sociale | 12 764 | 6 187 | 1 429 | 2 346 | 999 | 530 | 757 | 516 | Gesundheits- und Sozialwesen |
| Santé humaine | 5 878 | 3 150 | 532 | 1 152 | 423 | 159 | 278 | 184 | Gesundheitswesen |
| Hébergement médico-social et social | 4 870 | 1 714 | 788 | 909 | 496 | 255 | 437 | 271 | Heime (ohne Erholungs- u. Ferienheime) |
| Action sociale sans hébergement | 2 016 | 1 323 | 109 | 285 | 80 | 116 | 42 | 61 | Sozialwesen (ohne Heime) |
| Arts, spectacles, activités récréat. | 907 | 537 | 68 | 111 | 135 | 15 | 37 | 4 | Kunst, Unterhaltung und Erholung |
| Autres activités de services | 2 632 | 1 264 | 261 | 319 | 369 | 74 | 127 | 218 | Sonstige Dienstleistungen |

¹Selon NOGA 2008 / Gemäss NOGA 2008

Source: Recensement fédéral des entreprises 2008 - Office fédéral de la statistique, Neuchâtel
 Quelle: Eidg. Betriebszählung 2008 - Bundesamt für Statistik, Neuenburg, t14-076

Emplois, par secteur économique¹ et commune, en 2008

Beschäftigte nach Wirtschaftssektor¹ und Gemeinde 2008

| T03-09 | Emplois à plein temps et à temps partiel / Voll- und Teilzeitbeschäftigte | | | | Equivalents plein temps ² / Vollzeitäquivalente ² | | | |
|----------------------------|---|-------------------------------------|---|---------------------------------------|---|-------------------------------------|---|---------------------------------------|
| | Total | Secteur primaire Primärer Sektor | Secteur secondaire Sekundärer Sektor | Secteur tertiaire Tertiärer Sektor | Total | Secteur primaire Primärer Sektor | Secteur secondaire Sekundärer Sektor | Secteur tertiaire Tertiärer Sektor |
| Canton / Kanton | 117 430 | 9 596 | 33 514 | 74 320 | 96 902 | 6 976 | 31 592 | 58 333 |
| Sarine / Saane | 51 748 | 1 384 | 10 805 | 39 559 | 42 324 | 1 062 | 10 169 | 31 093 |
| Arconciel | 60 | 20 | 9 | 31 | 45 | 15 | 8 | 22 |
| Autafond | 20 | 20 | - | - | 17 | 17 | - | - |
| Autigny | 98 | 53 | 15 | 30 | 76 | 40 | 14 | 22 |
| Avry | 1 247 | 46 | 185 | 1 016 | 964 | 36 | 177 | 751 |
| Belfaux | 498 | 47 | 170 | 281 | 397 | 36 | 161 | 199 |
| La Brillaz | 201 | 63 | 46 | 92 | 167 | 51 | 44 | 72 |
| Chénens | 118 | 20 | 32 | 66 | 92 | 14 | 28 | 50 |
| Chésopelloz | 33 | 24 | 4 | 5 | 27 | 18 | 4 | 5 |
| Corminboeuf | 540 | 25 | 70 | 445 | 473 | 23 | 65 | 385 |
| Corpataux-Magnedens | 85 | 26 | 20 | 39 | 68 | 20 | 20 | 28 |
| Corserey | 65 | 33 | 6 | 26 | 55 | 27 | 6 | 23 |
| Cottens | 207 | 37 | 16 | 154 | 155 | 29 | 15 | 111 |
| Ependes | 177 | 46 | 51 | 80 | 141 | 35 | 49 | 58 |
| Farvagny | 651 | 78 | 253 | 320 | 534 | 57 | 246 | 230 |
| Ferpicloz | 68 | 5 | 30 | 33 | 45 | 3 | 23 | 19 |
| Fribourg / Freiburg | 25 459 | 24 | 3 821 | 21 614 | 20 105 | 20 | 3 530 | 16 555 |
| Givisiez | 3 713 | 8 | 773 | 2 932 | 3 202 | 5 | 732 | 2 465 |
| Le Glèbe | 211 | 76 | 76 | 59 | 176 | 57 | 73 | 46 |
| Granges-Paccot | 2 930 | 24 | 432 | 2 474 | 2 438 | 21 | 412 | 2 005 |
| Grolley | 611 | 39 | 84 | 488 | 549 | 25 | 79 | 445 |
| Hauterive | 942 | 69 | 215 | 658 | 806 | 57 | 207 | 542 |
| Marly | 2 180 | 24 | 727 | 1 429 | 1 813 | 19 | 689 | 1 104 |
| Matran | 1 021 | 11 | 480 | 530 | 919 | 10 | 467 | 442 |
| Le Mouret | 794 | 120 | 222 | 452 | 674 | 91 | 214 | 368 |
| Neyruz | 249 | 27 | 72 | 150 | 195 | 21 | 67 | 108 |
| Noréaz | 226 | 45 | 8 | 173 | 194 | 36 | 8 | 150 |
| Pierrafortscha | 50 | 36 | 9 | 5 | 40 | 28 | 8 | 5 |
| Ponthaux | 98 | 39 | 14 | 45 | 80 | 30 | 13 | 38 |
| Prez-vers-Noréaz | 143 | 44 | 45 | 54 | 117 | 34 | 38 | 46 |
| Rossens | 572 | 21 | 404 | 147 | 507 | 16 | 386 | 106 |
| Senèdes | 47 | 6 | 40 | 1 | 44 | 3 | 40 | 1 |
| La Sonnaz | 168 | 54 | 55 | 59 | 132 | 41 | 51 | 39 |
| Treyvaux | 448 | 91 | 238 | 119 | 386 | 72 | 217 | 97 |
| Villars-sur-Glâne | 7 646 | 15 | 2 130 | 5 501 | 6 559 | 8 | 2 029 | 4 522 |
| Villarsel-sur-Marly | 11 | 11 | - | - | 9 | 9 | - | - |
| Vuisternens-en-Ogoz | 161 | 57 | 53 | 51 | 125 | 40 | 51 | 34 |
| Singine / Sense | 13 457 | 1 891 | 4 578 | 6 988 | 10 921 | 1 277 | 4 288 | 5 356 |
| Alterswil | 511 | 169 | 150 | 192 | 394 | 105 | 145 | 144 |
| Bösingen | 923 | 140 | 376 | 407 | 788 | 92 | 356 | 340 |
| Brünisried | 72 | 32 | 16 | 24 | 52 | 19 | 15 | 18 |
| Düdingen | 3 157 | 257 | 1 213 | 1 687 | 2 667 | 180 | 1 154 | 1 333 |
| Giffers | 351 | 53 | 76 | 222 | 265 | 35 | 64 | 167 |
| Heitenried | 253 | 96 | 44 | 113 | 192 | 67 | 43 | 83 |
| Oberschrot | 254 | 52 | 108 | 94 | 209 | 36 | 104 | 69 |
| Plaffeien | 986 | 86 | 311 | 589 | 802 | 62 | 289 | 451 |
| Plasselb | 142 | 46 | 36 | 60 | 111 | 31 | 32 | 48 |
| Rechthalten | 194 | 73 | 39 | 82 | 140 | 49 | 33 | 58 |
| St. Antoni | 561 | 171 | 150 | 240 | 436 | 124 | 136 | 176 |
| St. Silvester | 123 | 55 | 11 | 57 | 80 | 32 | 10 | 38 |
| St. Ursen | 359 | 147 | 69 | 143 | 281 | 104 | 63 | 113 |
| Schmitten | 1 414 | 118 | 671 | 625 | 1 184 | 82 | 623 | 480 |
| Tafers | 1 415 | 67 | 301 | 1 047 | 1 111 | 45 | 280 | 787 |
| Tentlingen | 303 | 30 | 117 | 156 | 250 | 19 | 106 | 125 |
| Ueberstorf | 450 | 157 | 108 | 185 | 334 | 103 | 97 | 134 |
| Wünnewil-Flamatt | 1 894 | 121 | 753 | 1 020 | 1 553 | 80 | 713 | 760 |
| Zumholz | 95 | 21 | 29 | 45 | 73 | 12 | 26 | 35 |

¹Selon NOGA 2008 / Gemäss NOGA 2008

²Les éventuelles différences entre le total et la somme des nombres sont dues aux nombres arrondis

²Allfällige Unterschiede zwischen Gesamtsumme und addierten Einzelwerten sind auf Rundungsdifferenzen zurückzuführen

Source: Recensement fédéral des entreprises 2008 - Office fédéral de la statistique, Neuchâtel

Quelle: Eidg. Betriebszählung 2008 - Bundesamt für Statistik, Neuenburg, t14-077

Emplois, par secteur économique¹ et commune, en 2008

Beschäftigte nach Wirtschaftssektor¹ und Gemeinde 2008

| T03-09 | Emplois à plein temps et à temps partiel / Voll- und Teilzeitbeschäftigte | | | | Equivalents plein temps ² / Vollzeitäquivalente ² | | | |
|--------------------------|---|-------------------------------------|---|---------------------------------------|---|-------------------------------------|---|---------------------------------------|
| | Total | Secteur primaire Primärer Sektor | Secteur secondaire Sekundärer Sektor | Secteur tertiaire Tertiärer Sektor | Total | Secteur primaire Primärer Sektor | Secteur secondaire Sekundärer Sektor | Secteur tertiaire Tertiärer Sektor |
| Gruyère / Greyerz | 18 749 | 1 365 | 6 520 | 10 864 | 15 713 | 1 008 | 6 230 | 8 474 |
| Bas-Intyamon | 245 | 45 | 58 | 142 | 197 | 36 | 53 | 108 |
| Botterens | 126 | 22 | 87 | 17 | 106 | 14 | 79 | 13 |
| Broc | 796 | 23 | 481 | 292 | 698 | 18 | 465 | 215 |
| Bulle | 10 387 | 74 | 3 932 | 6 381 | 8 849 | 56 | 3 784 | 5 010 |
| Cerniat | 55 | 35 | 8 | 12 | 42 | 24 | 8 | 10 |
| Charmey | 750 | 92 | 240 | 418 | 614 | 68 | 222 | 324 |
| Châtel-sur-Montsalvens | 20 | 7 | 5 | 8 | 17 | 5 | 5 | 6 |
| Corbières | 117 | 9 | 62 | 46 | 105 | 6 | 59 | 41 |
| Crésuz | 19 | 1 | 4 | 14 | 15 | 1 | 3 | 11 |
| Echarlens | 93 | 42 | 13 | 38 | 71 | 34 | 13 | 24 |
| Grandvillard | 144 | 34 | 32 | 78 | 110 | 25 | 28 | 57 |
| Gruyères | 737 | 61 | 229 | 447 | 604 | 47 | 215 | 342 |
| Hauteville | 68 | 26 | 8 | 34 | 50 | 17 | 8 | 25 |
| Haut-Intyamon | 387 | 83 | 183 | 121 | 317 | 55 | 175 | 86 |
| Jaun | 224 | 85 | 86 | 53 | 170 | 51 | 81 | 38 |
| Marsens | 665 | 37 | 29 | 599 | 543 | 32 | 26 | 485 |
| Morlon | 119 | 25 | 31 | 63 | 93 | 18 | 31 | 45 |
| Le Pâquier | 179 | 40 | 83 | 56 | 155 | 32 | 82 | 41 |
| Pont-en-Ogoz | 297 | 61 | 25 | 211 | 216 | 42 | 21 | 153 |
| Pont-la-Ville | 69 | 35 | 5 | 29 | 56 | 26 | 5 | 25 |
| Riaz | 915 | 36 | 132 | 747 | 756 | 27 | 128 | 601 |
| La Roche | 590 | 90 | 256 | 244 | 486 | 66 | 243 | 177 |
| Sâles | 563 | 156 | 239 | 168 | 484 | 127 | 232 | 125 |
| Sorens | 271 | 61 | 40 | 170 | 205 | 44 | 31 | 130 |
| Vaulruz | 382 | 88 | 108 | 186 | 326 | 63 | 103 | 160 |
| Villarvolard | 40 | 17 | 11 | 12 | 30 | 13 | 10 | 8 |
| Vuadens | 491 | 80 | 133 | 278 | 397 | 62 | 120 | 215 |
| Lac / See | 13 196 | 1 583 | 4 566 | 7 047 | 11 045 | 1 172 | 4 254 | 5 620 |
| Barberêche | 163 | 60 | 8 | 95 | 116 | 42 | 7 | 68 |
| Bas-Vully | 724 | 87 | 94 | 543 | 619 | 70 | 84 | 465 |
| Büschlen | 104 | 39 | 18 | 47 | 93 | 34 | 16 | 43 |
| Courgevaux | 424 | 12 | 264 | 148 | 383 | 9 | 246 | 128 |
| Courlevon | 45 | 26 | 14 | 5 | 33 | 18 | 12 | 3 |
| Courtepin | 1 886 | 16 | 1 265 | 605 | 1 708 | 12 | 1 205 | 491 |
| Cressier | 555 | 17 | 439 | 99 | 476 | 13 | 385 | 77 |
| Fräschels | 100 | 55 | 14 | 31 | 81 | 42 | 14 | 26 |
| Galmiz | 167 | 92 | 18 | 57 | 132 | 73 | 16 | 43 |
| Gempenach | 110 | 48 | 21 | 41 | 91 | 39 | 21 | 32 |
| Greng | 74 | 20 | - | 54 | 60 | 14 | - | 46 |
| Gurmels | 710 | 166 | 217 | 327 | 545 | 111 | 199 | 235 |
| Haut-Vully | 301 | 104 | 59 | 138 | 241 | 80 | 52 | 109 |
| Jeuss | 112 | 24 | 4 | 84 | 87 | 17 | 4 | 66 |
| Kerzers | 1 925 | 183 | 358 | 1 384 | 1 593 | 138 | 327 | 1 128 |
| Kleinbödingen | 85 | 19 | 29 | 37 | 66 | 13 | 27 | 27 |
| Lurtigen | 59 | 37 | 17 | 5 | 40 | 22 | 15 | 3 |
| Meyriez | 269 | - | - | 269 | 218 | - | - | 218 |
| Misery-Courtion | 318 | 117 | 61 | 140 | 255 | 89 | 56 | 110 |
| Muntelier | 450 | 6 | 127 | 317 | 386 | 6 | 117 | 263 |
| Murten / Morat | 3 742 | 105 | 1 374 | 2 263 | 3 121 | 62 | 1 295 | 1 764 |
| Ried | 516 | 214 | 127 | 175 | 438 | 180 | 121 | 137 |
| Salvenach | 89 | 33 | 25 | 31 | 73 | 24 | 24 | 26 |
| Ulmiz | 136 | 38 | 1 | 97 | 93 | 25 | 1 | 67 |
| Villarepos | 61 | 30 | 7 | 24 | 47 | 18 | 6 | 22 |
| Wallenried | 71 | 35 | 5 | 31 | 52 | 26 | 4 | 22 |
| Glâne / Glane | 6 850 | 1 450 | 2 155 | 3 245 | 5 653 | 1 087 | 2 024 | 2 542 |
| Auboranges | 35 | 17 | 15 | 3 | 32 | 14 | 15 | 3 |
| Billens-Hennens | 142 | 34 | 11 | 97 | 113 | 28 | 10 | 75 |
| Chapelle | 31 | 17 | 1 | 13 | 19 | 12 | 1 | 6 |

¹Selon NOGA 2008 / Gemäss NOGA 2008

²Les éventuelles différences entre le total et la somme des nombres sont dues aux nombres arrondis

²Allfällige Unterschiede zwischen Gesamtsumme und addierten Einzelwerten sind auf Rundungsdifferenzen zurückzuführen

Source: Recensement fédéral des entreprises 2008 - Office fédéral de la statistique, Neuchâtel

Quelle: Eidg. Betriebszählung 2008 - Bundesamt für Statistik, Neuenburg, 114-077

Emplois, par secteur économique¹ et commune, en 2008

Beschäftigte nach Wirtschaftssektor¹ und Gemeinde 2008

| T03-09 | Emplois à plein temps et à temps partiel / Voll- und Teilzeitbeschäftigte | | | | Equivalents plein temps ² / Vollzeitäquivalente ² | | | |
|----------------------------|---|-------------------------------------|---|---------------------------------------|---|-------------------------------------|---|---------------------------------------|
| | Total | Secteur primaire Primärer Sektor | Secteur secondaire Sekundärer Sektor | Secteur tertiaire Tertiärer Sektor | Total | Secteur primaire Primärer Sektor | Secteur secondaire Sekundärer Sektor | Secteur tertiaire Tertiärer Sektor |
| Le Châtelard | 115 | 74 | 11 | 30 | 92 | 58 | 9 | 25 |
| Châtonnaye | 110 | 39 | 29 | 42 | 86 | 28 | 27 | 31 |
| Ecublens | 49 | 34 | 5 | 10 | 43 | 28 | 5 | 10 |
| La Folliaz | 197 | 109 | 22 | 66 | 169 | 88 | 21 | 61 |
| Grangettes | 33 | 25 | 4 | 4 | 25 | 18 | 4 | 4 |
| Massonnens | 91 | 47 | 19 | 25 | 66 | 34 | 15 | 16 |
| Mézières | 197 | 84 | 41 | 72 | 162 | 60 | 39 | 62 |
| Montet | 18 | 13 | 2 | 3 | 14 | 10 | 1 | 3 |
| Romont | 2 923 | 100 | 1 109 | 1 714 | 2 460 | 76 | 1 059 | 1 325 |
| Rue | 235 | 80 | 55 | 100 | 182 | 55 | 52 | 75 |
| Siviriez | 580 | 203 | 148 | 229 | 447 | 144 | 139 | 165 |
| Torny | 122 | 73 | 23 | 26 | 95 | 53 | 21 | 21 |
| Ursy | 695 | 68 | 173 | 454 | 600 | 54 | 161 | 385 |
| Villaz-St-Pierre | 369 | 37 | 248 | 84 | 338 | 29 | 238 | 71 |
| Villorsonnens | 277 | 129 | 88 | 60 | 209 | 96 | 69 | 44 |
| Vuarmarens | 104 | 49 | 29 | 26 | 92 | 39 | 29 | 23 |
| Vuisternens-devant-Romont | 527 | 218 | 122 | 187 | 412 | 165 | 109 | 138 |
| Broye / Broye | 8 411 | 1 323 | 3 016 | 4 072 | 6 975 | 909 | 2 868 | 3 198 |
| Bussy | 96 | 31 | 16 | 49 | 75 | 20 | 14 | 41 |
| Châbles | 97 | 42 | 32 | 23 | 70 | 27 | 30 | 14 |
| Châtillon | 21 | 14 | - | 7 | 17 | 11 | - | 6 |
| Cheiry | 77 | 51 | 7 | 19 | 52 | 31 | 6 | 15 |
| Cheyres | 122 | 30 | 26 | 66 | 100 | 21 | 24 | 55 |
| Cugy | 286 | 120 | 94 | 72 | 225 | 83 | 89 | 53 |
| Delley-Portalban | 207 | 70 | 28 | 109 | 159 | 43 | 26 | 90 |
| Domdidier | 1 691 | 51 | 777 | 863 | 1 507 | 36 | 745 | 727 |
| Dompiere | 143 | 60 | 35 | 48 | 107 | 36 | 33 | 38 |
| Estavayer-le-Lac | 2 908 | 28 | 1 343 | 1 537 | 2 497 | 23 | 1 300 | 1 174 |
| Fétigny | 143 | 27 | 19 | 97 | 112 | 15 | 17 | 80 |
| Font | 44 | 11 | 3 | 30 | 31 | 7 | 3 | 21 |
| Gletterens | 144 | 17 | 28 | 99 | 103 | 11 | 24 | 68 |
| Léchelles | 101 | 41 | 12 | 48 | 80 | 28 | 10 | 42 |
| Lully | 222 | 41 | 7 | 174 | 137 | 23 | 6 | 108 |
| Ménières | 106 | 45 | 22 | 39 | 81 | 30 | 19 | 32 |
| Montagny | 439 | 130 | 69 | 240 | 345 | 102 | 63 | 180 |
| Les Montets | 275 | 74 | 123 | 78 | 237 | 55 | 118 | 65 |
| Morens | 40 | 38 | - | 2 | 23 | 21 | - | 1 |
| Murist | 146 | 84 | 19 | 43 | 106 | 59 | 18 | 28 |
| Nuvilly | 61 | 31 | 11 | 19 | 50 | 23 | 9 | 18 |
| Prévondavaux | 21 | 15 | 2 | 4 | 14 | 10 | 2 | 3 |
| Rueyres-les-Prés | 50 | 23 | 8 | 19 | 40 | 18 | 8 | 15 |
| Russy | 25 | 24 | - | 1 | 18 | 17 | - | 1 |
| St-Aubin | 420 | 68 | 139 | 213 | 356 | 48 | 131 | 177 |
| Sévaz | 172 | 12 | 73 | 87 | 148 | 9 | 63 | 77 |
| Surpierre | 52 | 24 | 21 | 7 | 43 | 20 | 20 | 4 |
| Vallon | 44 | 22 | 4 | 18 | 34 | 18 | 3 | 14 |
| Vernay | 130 | 50 | 51 | 29 | 106 | 37 | 46 | 23 |
| Villeneuve | 76 | 27 | 45 | 4 | 57 | 12 | 42 | 3 |
| Vuissens | 52 | 22 | 2 | 28 | 43 | 17 | 1 | 25 |
| Veveyse / Vivisbach | 5 019 | 600 | 1 874 | 2 545 | 4 271 | 462 | 1 760 | 2 049 |
| Attalens | 552 | 50 | 194 | 308 | 458 | 39 | 183 | 236 |
| Bossonnens | 257 | 19 | 136 | 102 | 225 | 16 | 128 | 80 |
| Châtel-St-Denis | 2 835 | 123 | 984 | 1 728 | 2 426 | 99 | 924 | 1 403 |
| Le Flon | 147 | 77 | 27 | 43 | 115 | 57 | 25 | 33 |
| Granges | 258 | 25 | 209 | 24 | 236 | 17 | 199 | 20 |
| Remaufens | 226 | 36 | 81 | 109 | 193 | 27 | 70 | 96 |
| St-Martin | 177 | 91 | 19 | 67 | 138 | 68 | 17 | 53 |
| Semsaies | 299 | 75 | 114 | 110 | 251 | 57 | 109 | 85 |
| La Verrerie | 268 | 104 | 110 | 54 | 231 | 82 | 105 | 43 |

¹Selon NOGA 2008 / Gemäss NOGA 2008

²Les éventuelles différences entre le total et la somme des nombres sont dues aux nombres arrondis

²Allfällige Unterschiede zwischen Gesamtsumme und addierten Einzelwerten sind auf Rundungsdifferenzen zurückzuführen

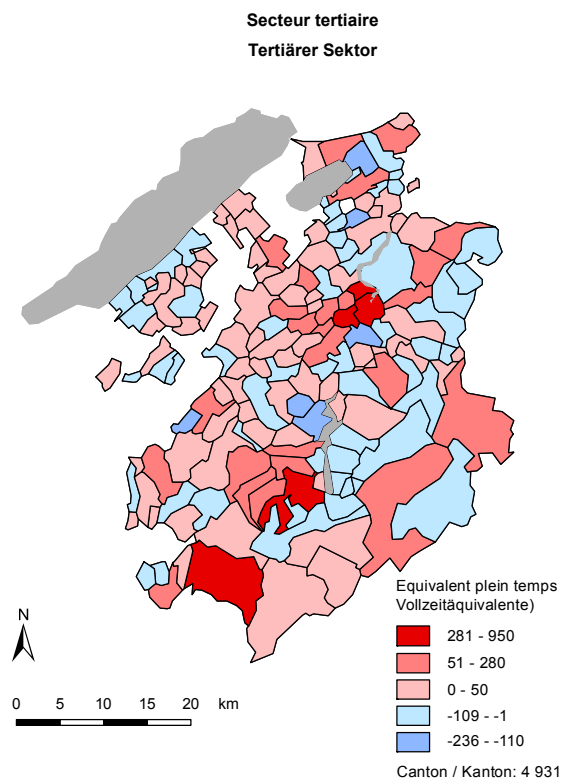
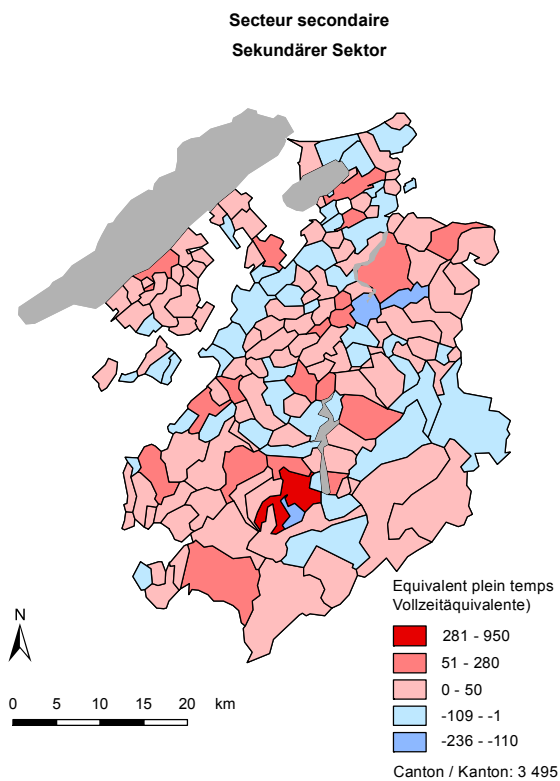
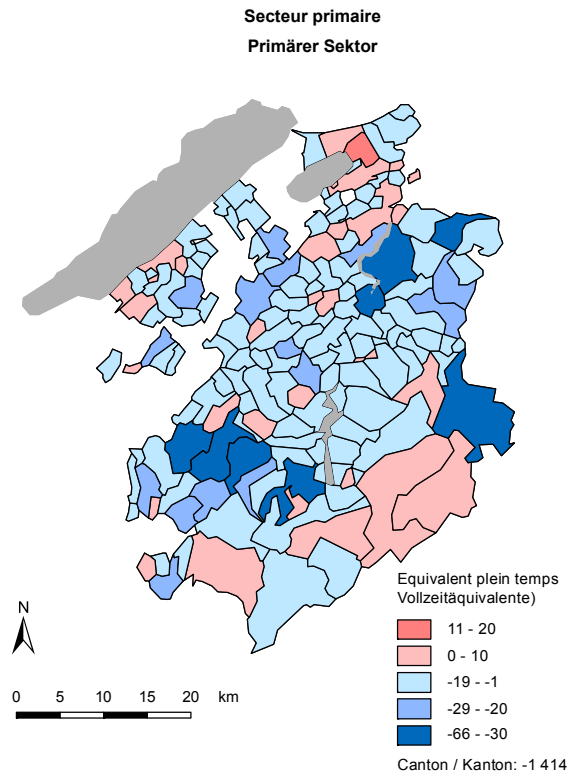
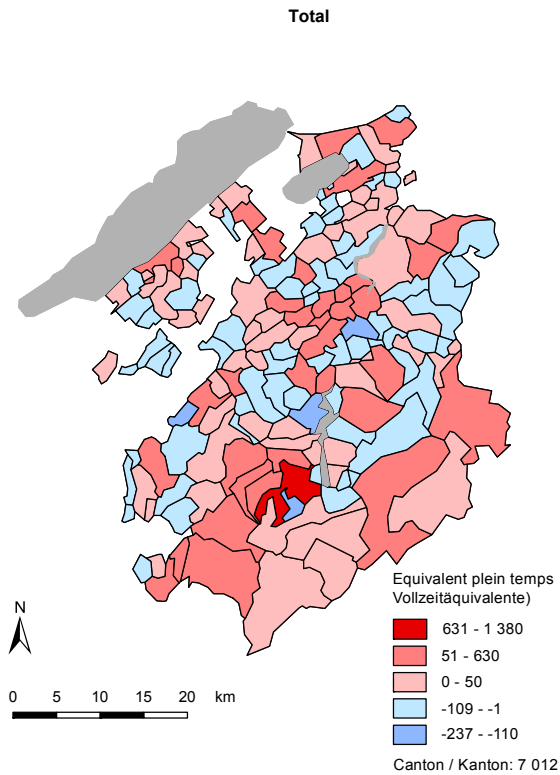
Source: Recensement fédéral des entreprises 2008 - Office fédéral de la statistique, Neuchâtel

Quelle: Eidg. Betriebszählung 2008 - Bundesamt für Statistik, Neuenburg, t14-077

La vie active et la rémunération du travail en quelques graphiques ou cartes (Evolution des emplois entre 2001 et 2008)

Arbeit und Erwerb in einigen Grafiken oder Karten (Entwicklung der Beschäftigten zwischen 2001 und 2008)

G03-02



Source: Office fédéral de la statistique, Neuchâtel / Service de la statistique du canton de Fribourg
 Quelle: Bundesamt für Statistik, Neuenburg / Amt für Statistik des Kantons Freiburg, g14-050

Etablissements¹ et emplois du secteur privé et du secteur public, selon l'activité économique², en 2005 et 2008

 Arbeitsstätten¹ und Beschäftigte des privaten und des öffentlichen Sektors nach Wirtschaftszweig² 2005 und 2008

| T03-10 | Etablissements / Arbeitsstätten | | | | Emplois / Beschäftigte | | | | TOTAL |
|---|---------------------------------|---------------|---------------------|--------------|------------------------|---------------|---------------------|---------------|--|
| | Secteur privé | | Secteur public | | Secteur privé | | Secteur public | | |
| | Privater Sektor | | Öffentlicher Sektor | | Privater Sektor | | Öffentlicher Sektor | | |
| | 2005 | 2008 | 2005 | 2008 | 2005 | 2008 | 2005 | 2008 | |
| TOTAL | 13 020 | 13 320 | 1 436 | 1 458 | 90 453 | 96 246 | 20 766 | 21 184 | TOTAL |
| SECTEUR PRIMAIRE | 3 528 | 3 342 | 43 | 39 | 10 466 | 9 315 | 270 | 281 | PRIMÄRER SEKTOR |
| SECTEUR SECONDAIRE | 2 393 | 2 570 | 21 | 22 | 30 628 | 33 320 | 141 | 194 | SEKUNDÄRER SEKTOR |
| Industries extractives | 21 | 17 | - | - | 118 | 99 | - | - | Bergbau, Steine und Erden |
| Industries manufacturières | 1 153 | 1 173 | - | - | 19 996 | 21 435 | - | - | Herstellung von Waren |
| Industries alimentaires | 155 | 162 | - | - | 3 600 | 3 880 | - | - | Nahrungs- und Futtermittel |
| Bois, liège, vannerie (sans meubles) | 249 | 245 | - | - | 1 721 | 1 717 | - | - | Holz-, Kork-, Flechtwaren (ohne Möbel) |
| Produits métalliques (sans machines) | 193 | 205 | - | - | 2 213 | 2 594 | - | - | Metallerzeugnisse |
| Produits informat., électron., optiques | 43 | 42 | - | - | 2 985 | 3 025 | - | - | EDV-Geräte, Elektronik, Optik |
| Machines et équipements | 59 | 61 | - | - | 2 135 | 2 332 | - | - | Maschinenbau |
| Autres | 454 | 458 | - | - | 7 342 | 7 887 | - | - | Übrige |
| Production d'électricité, gaz, vapeur | 25 | 24 | 1 | 1 | 651 | 667 | 18 | 18 | Energieversorgung |
| Eau, assainissement, déchets | 32 | 31 | 20 | 20 | 319 | 322 | 123 | 138 | Wasser, Abwasser, Abfall |
| Construction | 1 162 | 1 325 | - | 1 | 9 544 | 10 797 | - | 38 | Baugewerbe |
| Bâtiment (gros œuvre) | 137 | 166 | - | 1 | 2 499 | 2 676 | - | 38 | Hochbau (Rohbau) |
| Génie civil | 30 | 32 | - | - | 740 | 921 | - | - | Tiefbau |
| Second œuvre, travaux spécialisés | 995 | 1 127 | - | - | 6 305 | 7 200 | - | - | Ausbau, spezielle Bauarbeiten |
| SECTEUR TERTIAIRE | 7 099 | 7 408 | 1 372 | 1 397 | 49 359 | 53 611 | 20 355 | 20 709 | TERTIÄRER SEKTOR |
| Commerce, réparation | 2 616 | 2 622 | 1 | 1 | 17 739 | 18 797 | 14 | 29 | Handel, Instandhaltung, Reparatur |
| Automobiles, motocycles | 541 | 544 | 1 | 1 | 2 753 | 2 841 | 14 | 29 | Motorfahrzeuge |
| Commerce de gros | 574 | 560 | - | - | 5 128 | 5 591 | - | - | Grosshandel |
| Commerce de détail | 1 501 | 1 518 | - | - | 9 858 | 10 365 | - | - | Detailhandel |
| Transports et entreposage | 272 | 272 | 186 | 268 | 2 631 | 2 946 | 1 466 | 1 425 | Verkehr und Lagerei |
| Transports terrestres, conduites | 217 | 213 | 2 | - | 1 990 | 2 197 | 3 | - | Landverkehr, Rohrfernleitungen |
| Activités de poste et de courrier | 7 | 8 | 183 | 268 | 15 | 22 | 1 459 | 1 425 | Post-, Kurier- und Expressdienste |
| Autres | 48 | 51 | 1 | - | 626 | 727 | 4 | - | Übrige |
| Hébergement et restauration | 786 | 842 | 1 | 2 | 5 797 | 6 047 | 9 | 15 | Gastgewerbe |
| Hébergement | 141 | 141 | 1 | 2 | 1 504 | 1 521 | 9 | 15 | Beherbergung |
| Restauration | 645 | 701 | - | - | 4 293 | 4 526 | - | - | Gastronomie |
| Information et communication | 265 | 291 | 1 | 1 | 1 548 | 1 821 | 1 | 1 | Information und Kommunikation |
| Activités financières et d'assurance | 236 | 265 | 51 | 36 | 1 967 | 2 160 | 807 | 875 | Finanz-, Versicherungsdienstleist. |
| Services financiers | 93 | 115 | 29 | 30 | 816 | 940 | 696 | 775 | Finanzdienstleistungen |
| Assurance | 69 | 60 | 7 | 5 | 792 | 722 | 95 | 98 | Versicherungen |
| Activités auxiliaires | 74 | 90 | 15 | 1 | 359 | 498 | 16 | 2 | Übrige |
| Activités immobilières | 93 | 110 | 1 | 1 | 388 | 623 | 1 | 1 | Grundstücks- und Wohnungswesen |
| Activités spécialisées, scient., tech. | 1 116 | 1 209 | 6 | 7 | 4 906 | 5 477 | 234 | 294 | Freiberufl., wiss., techn. Dienstleist. |
| Activités juridiques et comptables | 272 | 283 | - | 1 | 1 149 | 1 279 | - | 7 | Rechts-, Steuerberatung, Wirtschaftsprüf. |
| Architecture, ingénierie, technique | 470 | 488 | 5 | 5 | 1 929 | 2 097 | 133 | 140 | Architektur- u. Ingenieurbüros |
| Autres | 374 | 438 | 1 | 1 | 1 828 | 2 101 | 101 | 147 | Übrige |
| Services administratifs et de soutien | 308 | 350 | 41 | 42 | 2 437 | 2 678 | 657 | 671 | Sonstige wirtschaftl. Dienstleistungen |
| Services relatifs aux bâtiments, jardins | 133 | 145 | 41 | 42 | 1 321 | 1 411 | 657 | 671 | Gebäude-, Garten-, Landschaftsbetreuung |
| Autres | 175 | 205 | - | - | 1 116 | 1 267 | - | - | Übrige |
| Administration publique | - | 2 | 387 | 378 | - | 5 | 4 890 | 4 849 | Öffentliche Verwaltung |
| Enseignement | 145 | 148 | 535 | 518 | 1 834 | 1 807 | 7 083 | 7 496 | Erziehung und Unterricht |
| Santé humaine et action sociale | 595 | 627 | 61 | 62 | 7 625 | 8 435 | 4 434 | 4 329 | Gesundheits- und Sozialwesen |
| Santé humaine | 421 | 433 | 13 | 13 | 2 402 | 2 681 | 3 058 | 3 197 | Gesundheitswesen |
| Hébergement médico-social et social | 81 | 91 | 18 | 17 | 3 407 | 3 876 | 1 218 | 994 | Heime (ohne Erholungs- u. Ferienheime) |
| Action sociale sans hébergement | 93 | 103 | 30 | 32 | 1 816 | 1 878 | 158 | 138 | Sozialwesen (ohne Heime) |
| Arts, spectacles, activités récréat. | 134 | 129 | 19 | 16 | 654 | 707 | 201 | 200 | Kunst, Unterhaltung und Erholung |
| Autres activités de services | 533 | 541 | 82 | 65 | 1 833 | 2 108 | 558 | 524 | Sonstige Dienstleistungen |

¹Lieux de travail dans lesquels l'ensemble du personnel produit, répare des biens ou fournit un service quelconque pendant au moins 20 heures par semaine

¹Arbeitsstätten, an denen das gesamte Personal während mindestens 20 Wochenstunden Güter erzeugt, repariert oder Dienste irgendwelcher Art erbringt

²Selon NOGA 2008 / Gemäss NOGA 2008

Source: Recensement fédéral des entreprises 2005 et 2008 - Office fédéral de la statistique, Neuchâtel

Quelle: Eidg. Betriebszählung 2005 und 2008 - Bundesamt für Statistik, Neuenburg, t14-387

Emplois, en équivalents plein temps, selon la taille¹ et l'activité économique² de l'établissement³, en 2008
 Beschäftigte in Vollzeitäquivalenten nach Grösse¹ und Wirtschaftszweig² der Arbeitsstätte³ 2008

| T03-11 | Total ³ | Equivalents plein temps ⁴ dans les établissements comptant ... équivalents plein temps | | | | | | | | | TOTAL |
|---|--------------------|---|--------------|--------------|---------------|---------------|---------------|---------------|---------------|--------------|--|
| | | Vollzeitäquivalente ⁴ in Arbeitsstätten mit ... Vollzeitäquivalenten | | | | | | | | | |
| | | <2 | 2 | 3-4 | 5-9 | 10-19 | 20-49 | 50-99 | 100-249 | 250+ | |
| TOTAL | 96 902 | 6 259 | 6 730 | 8 734 | 12 305 | 12 712 | 16 407 | 11 653 | 12 308 | 9 795 | TOTAL |
| SECTEUR PRIMAIRE | 6 976 | 1 666 | 2 774 | 1 647 | 545 | 207 | 137 | - | - | - | PRIMÄRER SEKTOR |
| SECTEUR SECONDAIRE | 31 592 | 891 | 796 | 1 456 | 2 795 | 3 549 | 5 925 | 3 972 | 5 063 | 7 145 | SEKUNDÄRER SEKTOR |
| Industries extractives | 91 | 7 | 3 | 12 | 22 | 48 | - | - | - | - | Bergbau, Steine und Erden |
| Industries manufacturières | 20 057 | 387 | 325 | 686 | 1 368 | 1 450 | 2 748 | 2 273 | 3 928 | 6 890 | Herstellung von Waren |
| Industries alimentaires | 3 598 | 26 | 65 | 199 | 246 | 107 | 132 | 53 | 380 | 2 389 | Nahrungs- und Futtermittel |
| Bois, liège, vannerie (sans meubles) | 1 636 | 90 | 74 | 115 | 299 | 329 | 416 | 208 | 106 | - | Holz-, Kork-, Flechtwaren (ohne Möbel) |
| Produits métalliques (sans machines) | 2 472 | 70 | 65 | 100 | 269 | 202 | 568 | 253 | 681 | 264 | Metallerzeugnisse |
| Produits informat., électron., optiques | 2 849 | 9 | 6 | 10 | 39 | 92 | 153 | 120 | 806 | 1 614 | EDV-Geräte, Elektronik, Optik |
| Machines et équipements | 2 248 | 15 | 13 | 16 | 75 | 111 | 253 | 223 | 520 | 1 023 | Maschinenbau |
| Autres | 7 254 | 177 | 103 | 246 | 440 | 609 | 1 228 | 1 416 | 1 435 | 1 600 | Übrige |
| Production d'électricité, gaz, vapeur | 657 | 6 | - | - | 46 | 109 | 90 | 132 | 274 | - | Energieversorgung |
| Eau, assainissement, déchets | 417 | 14 | 27 | 35 | 26 | 74 | 190 | 51 | - | - | Wasser, Abwasser, Abfall |
| Construction | 10 370 | 478 | 440 | 723 | 1 332 | 1 868 | 2 896 | 1 516 | 861 | 255 | Baugewerbe |
| Bâtiment (gros œuvre) | 2 642 | 55 | 54 | 65 | 113 | 274 | 599 | 937 | 289 | 255 | Hochbau (Rohbau) |
| Génie civil | 897 | 5 | 7 | 7 | 36 | 45 | 291 | 221 | 285 | - | Tiefbau |
| Second œuvre, travaux spécialisés | 6 831 | 418 | 379 | 651 | 1 183 | 1 549 | 2 007 | 358 | 287 | - | Ausbau, spezielle Bauarbeiten |
| SECTEUR TERTIAIRE | 58 333 | 3 701 | 3 161 | 5 630 | 8 966 | 8 956 | 10 344 | 7 680 | 7 245 | 2 650 | TERTIÄRER SEKTOR |
| Commerce, réparation | 15 570 | 1 050 | 1 038 | 1 917 | 2 786 | 2 607 | 2 742 | 1 405 | 2 025 | - | Handel, Instandhaltung, Reparatur |
| Automobiles, motocycles | 2 647 | 197 | 203 | 417 | 646 | 473 | 467 | 139 | 104 | - | Motorfahrzeuge |
| Commerce de gros | 5 009 | 221 | 180 | 301 | 505 | 809 | 1 018 | 793 | 1 181 | - | Grosshandel |
| Commerce de détail | 7 914 | 632 | 655 | 1 199 | 1 635 | 1 325 | 1 257 | 472 | 740 | - | Detailhandel |
| Transports et entreposage | 3 639 | 279 | 169 | 212 | 448 | 393 | 527 | 870 | 742 | - | Verkehr und Lagerei |
| Transports terrestres, conduites | 1 984 | 97 | 70 | 70 | 218 | 251 | 356 | 456 | 466 | - | Landverkehr, Rohrfernleitungen |
| Activités de poste et de courrier | 1 004 | 162 | 80 | 118 | 181 | 105 | 89 | 268 | - | - | Post-, Kurier- und Expressdienste |
| Autres | 651 | 20 | 20 | 23 | 48 | 36 | 82 | 146 | 276 | - | Übrige |
| Hébergement et restauration | 4 448 | 209 | 365 | 780 | 1 409 | 1 116 | 506 | 63 | - | - | Gastgewerbe |
| Hébergement | 1 231 | 34 | 32 | 89 | 235 | 411 | 368 | 63 | - | - | Beherbergung |
| Restauration | 3 218 | 175 | 333 | 692 | 1 174 | 705 | 138 | - | - | - | Gastronomie |
| Information et communication | 1 576 | 163 | 61 | 135 | 208 | 239 | 362 | 266 | 141 | - | Information und Kommunikation |
| Activités financières et d'assurance | 2 639 | 90 | 119 | 164 | 385 | 505 | 452 | 188 | 471 | 264 | Finanz-, Versicherungsdienstleist. |
| Services financiers | 1 458 | 28 | 57 | 87 | 257 | 309 | 98 | 118 | 238 | 264 | Finanzdienstleistungen |
| Assurance | 742 | 23 | 23 | 19 | 81 | 87 | 206 | 70 | 232 | - | Versicherungen |
| Activités auxiliaires | 439 | 40 | 38 | 58 | 46 | 109 | 148 | - | - | - | Übrige |
| Activités immobilières | 449 | 71 | 31 | 35 | 47 | 83 | 183 | - | - | - | Grundstücks- und Wohnungswesen |
| Activités spécialisées, scient., tech. | 4 857 | 658 | 358 | 645 | 1 044 | 956 | 429 | 636 | 132 | - | Freiberufl., wiss., techn. Dienstleist. |
| Activités juridiques et comptables | 1 027 | 141 | 91 | 217 | 225 | 252 | 101 | - | - | - | Rechts-, Steuerberatung, Wirtschaftsprüf. |
| Architecture, ingénierie, technique | 1 954 | 227 | 130 | 274 | 629 | 513 | 100 | 81 | - | - | Architektur- u. Ingenieurbüros |
| Autres | 1 875 | 290 | 137 | 153 | 190 | 192 | 228 | 555 | 132 | - | Übrige |
| Services administratifs et de soutien | 2 470 | 133 | 160 | 282 | 383 | 480 | 562 | 349 | 120 | - | Sonstige wirtschaftl. Dienstleistungen |
| Services relatifs aux bâtiments, jardins | 1 491 | 46 | 76 | 129 | 236 | 279 | 486 | 240 | - | - | Gebäude-, Garten-, Landschaftsbetreuung |
| Autres | 979 | 87 | 85 | 153 | 147 | 201 | 76 | 110 | 120 | - | Übrige |
| Administration publique | 4 099 | 124 | 80 | 243 | 648 | 595 | 915 | 291 | 908 | 296 | Öffentliche Verwaltung |
| Enseignement | 6 838 | 261 | 223 | 401 | 548 | 833 | 1 540 | 1 603 | 1 428 | - | Erziehung und Unterricht |
| Santé humaine et action sociale | 9 255 | 230 | 304 | 447 | 503 | 827 | 1 805 | 1 876 | 1 173 | 2 090 | Gesundheits- und Sozialwesen |
| Santé humaine | 4 478 | 182 | 260 | 367 | 171 | 246 | 266 | 172 | 724 | 2 090 | Gesundheitswesen |
| Hébergement médico-social et social | 3 467 | 4 | 19 | 15 | 135 | 287 | 1 160 | 1 523 | 324 | - | Heime (ohne Erholungs- u. Ferienheime) |
| Action sociale sans hébergement | 1 310 | 44 | 25 | 65 | 196 | 294 | 379 | 181 | 126 | - | Sozialwesen (ohne Heime) |
| Arts, spectacles, activités récréat. | 641 | 83 | 49 | 62 | 131 | 138 | 46 | 132 | - | - | Kunst, Unterhaltung und Erholung |
| Autres activités de services | 1 854 | 351 | 205 | 306 | 428 | 183 | 275 | - | 106 | - | Sonstige Dienstleistungen |

¹ <50 = Petites entreprises / <50 = Kleine Unternehmen
 50-249 = Moyennes entreprises / 50-249 = Mittlere Unternehmen
 250+ = Grandes entreprises / 250+ = Grosse Unternehmen

² Selon NOGA 2008 / Gemäss NOGA 2008

³ Lieux de travail dans lesquels l'ensemble du personnel produit, répare des biens ou fournit un service quelconque pendant au moins 20 heures par semaine

³ Arbeitsstätten, an denen das gesamte Personal während mindestens 20 Wochenstunden Güter erzeugt, repariert oder Dienste irgendwelcher Art erbringt

⁴ Les éventuelles différences entre le total général et la somme des nombres sont dues aux nombres arrondis

⁴ Allfällige Unterschiede zwischen Gesamtsumme und addierten Einzelwerten sind auf Rundungsdifferenzen zurückzuführen

Source: Recensement fédéral des entreprises 2008 - Office fédéral de la statistique, Neuchâtel

Quelle: Eidg. Betriebszählung 2008 - Bundesamt für Statistik, Neuenburg, t14-389

Frontaliers étrangers, par pays de résidence et sexe, de 2011 à 2013

Ausländische Grenzgänger nach Wohnsitzstaat und Geschlecht von 2011 bis 2013

—
Estimation / Hochrechnung

| T03-12 | Total | | | Allemagne / Deutschland | | | France / Frankreich | | | Italie / Italien | | | Autres / Übrige | | | |
|---------------------------|--------------------|------------------|------------------|-------------------------|------------------|------------------|---------------------|------------------|------------------|--------------------|------------------|------------------|--------------------|------------------|------------------|-------------------------|
| | Total ¹ | Hommes Männer | Femmes Frauen | Total ¹ | Hommes Männer | Femmes Frauen | Total ¹ | Hommes Männer | Femmes Frauen | Total ¹ | Hommes Männer | Femmes Frauen | Total ¹ | Hommes Männer | Femmes Frauen | |
| 2011^f | | | | | | | | | | | | | | | | 2011^f |
| 1 ^{er} trimestre | 288 | 226 | 62 | 34 | 30 | 3 | 246 | 189 | 57 | 1 | 1 | - | 8 | 6 | 2 | 1. Quartal |
| 2 ^e trimestre | 320 | 251 | 69 | 47 | 41 | 6 | 263 | 203 | 60 | 1 | 1 | - | 9 | 6 | 3 | 2. Quartal |
| 3 ^e trimestre | 325 | 258 | 67 | 43 | 37 | 6 | 273 | 214 | 59 | - | - | - | 8 | 7 | 2 | 3. Quartal |
| 4 ^e trimestre | 338 | 274 | 64 | 47 | 40 | 7 | 283 | 228 | 55 | - | - | - | 7 | 6 | 2 | 4. Quartal |
| 2012^f | | | | | | | | | | | | | | | | 2012^f |
| 1 ^{er} trimestre | 361 | 294 | 67 | 45 | 37 | 9 | 308 | 251 | 57 | - | - | - | 7 | 6 | 2 | 1. Quartal |
| 2 ^e trimestre | 393 | 319 | 74 | 43 | 34 | 10 | 342 | 280 | 62 | - | - | - | 8 | 6 | 2 | 2. Quartal |
| 3 ^e trimestre | 407 | 330 | 77 | 42 | 33 | 10 | 355 | 290 | 65 | - | - | - | 10 | 7 | 3 | 3. Quartal |
| 4 ^e trimestre | 440 | 358 | 82 | 40 | 30 | 10 | 371 | 304 | 67 | 1 | 1 | - | 28 | 23 | 5 | 4. Quartal |
| 2013 | | | | | | | | | | | | | | | | 2013 |
| 1 ^{er} trimestre | 446 | 358 | 88 | 36 | 27 | 9 | 379 | 306 | 74 | 6 | 6 | - | 25 | 20 | 5 | 1. Quartal |
| 2 ^e trimestre | 458 | 361 | 98 | 36 | 28 | 9 | 397 | 312 | 85 | 9 | 9 | - | 17 | 13 | 5 | 2. Quartal |
| 3 ^e trimestre | 487 | 390 | 97 | 38 | 30 | 9 | 420 | 336 | 84 | 9 | 9 | - | 20 | 15 | 5 | 3. Quartal |

¹Les éventuelles différences entre le total général et la somme des nombres sont dues aux nombres arrondis

¹Allfällige Unterschiede zwischen Gesamtsumme und addierten Einzelwerten sind auf Rundungsdifferenzen zurückzuführen

Source: Office fédéral de la statistique: Section Travail et vie active, Neuchâtel

Quelle: Bundesamt für Statistik: Sektion Arbeit und Erwerbsleben, Neuenburg, t14-529

Frontaliers étrangers, selon l'activité économique¹, en 2012 et 2013

Ausländische Grenzgänger nach Wirtschaftszweig¹ 2012 und 2013

—
Estimation / Hochrechnung

| T03-13 | 2012 ^f | | | | 2013 | | | Total ² |
|--|---|--|--|--|---|--|--|---|
| | 1 ^{er} trimestre 1. Quartal | 2 ^e trimestre 2. Quartal | 3 ^e trimestre 3. Quartal | 4 ^e trimestre 4. Quartal | 1 ^{er} trimestre 1. Quartal | 2 ^e trimestre 2. Quartal | 3 ^e trimestre 3. Quartal | |
| Total² | 361 | 393 | 407 | 440 | 446 | 458 | 487 | Total² |
| Secteur primaire | 1 | 2 | 2 | 2 | 3 | 3 | 2 | Primärer Sektor |
| Secteur secondaire² | 173 | 180 | 188 | 203 | 208 | 209 | 213 | Sekundärer Sektor² |
| Industries extractives | - | - | 1 | - | - | - | - | Bergbau, Steine und Erden |
| Industrie manufacturière | 120 | 124 | 132 | 134 | 142 | 140 | 144 | Herstellung von Waren |
| Production d'électricité, gaz, vapeur | 3 | 3 | 5 | 2 | 2 | 2 | - | Energieversorgung |
| Eau, assainissement, déchets | - | - | - | - | - | - | 2 | Wasser, Abwasser, Abfall |
| Construction | 50 | 53 | 50 | 67 | 65 | 67 | 68 | Baugewerbe |
| Secteur tertiaire² | 187 | 211 | 217 | 235 | 235 | 246 | 272 | Tertiärer Sektor² |
| Commerce, réparation | 47 | 55 | 59 | 56 | 55 | 64 | 75 | Handel, Instandhaltung, Reparatur |
| Transports et entreposage | 25 | 27 | 28 | 34 | 30 | 29 | 32 | Verkehr und Lagerei |
| Hébergement et restauration | 9 | 10 | 10 | 10 | 10 | 10 | 9 | Gastgewerbe |
| Information et communication | 11 | 11 | 11 | 5 | 9 | 11 | 8 | Information und Kommunikation |
| Activités financières et d'assurance | 9 | 8 | 8 | 7 | 4 | 4 | 5 | Finanz-, Versicherungsdienstleist. |
| Activités immobilières | - | - | - | - | 1 | 1 | - | Grundstücks- und Wohnungswesen |
| Activités spécialisées, scient., tech. | 20 | 35 | 31 | 42 | 45 | 41 | 52 | Freiberufl., wiss., techn. Dienstleist. |
| Services administratifs et de soutien | 14 | 9 | 14 | 19 | 14 | 18 | 21 | Sonstige wirtschaftl. Dienstleistungen |
| Administration publique | 3 | 3 | 3 | 3 | 3 | 3 | 4 | Öffentliche Verwaltung |
| Enseignement | 21 | 21 | 22 | 22 | 21 | 22 | 21 | Erziehung und Unterricht |
| Santé humaine et action sociale | 19 | 20 | 19 | 21 | 27 | 28 | 26 | Gesundheits- und Sozialwesen |
| Arts, spectacles, activités récréat. | 6 | 5 | 7 | 8 | 5 | 10 | 13 | Kunst, Unterhaltung und Erholung |
| Autres activités de services | 5 | 8 | 5 | 8 | 11 | 6 | 7 | Sonstige Dienstleistungen |
| Services domestiques | - | - | 1 | 1 | 1 | - | - | Private Haushalte |

¹Selon NOGA 2008 / Gemäss NOGA 2008

²Les éventuelles différences entre le total général et la somme des nombres sont dues aux nombres arrondis

²Allfällige Unterschiede zwischen Gesamtsumme und addierten Einzelwerten sind auf Rundungsdifferenzen zurückzuführen

Source: Office fédéral de la statistique: Section Travail et vie active, Neuchâtel

Quelle: Bundesamt für Statistik: Sektion Arbeit und Erwerbsleben, Neuenburg, t14-530

Demandedeurs d'emploi inscrits, par mois et sexe, de janvier 2007 à octobre 2013

Eingeschriebene Stellensuchende nach Monat und Geschlecht von Januar 2007 bis Oktober 2013

| T03-14 | Janvier | Février | Mars | Avril | Mai | Juin | Juillet | Août | Septembre | Octobre | Novembre | Décembre | Moyenne annuelle |
|------------------------|---------|---------|-------|-------|-------|-------|---------|--------|-----------|---------|----------|----------|---------------------|
| | Januar | Februar | März | April | Mai | Juni | Juli | August | September | Oktober | November | Dezember | Jahres- mittel |
| Total | | | | | | | | | | | | | |
| 2007 | 6 514 | 6 391 | 6 146 | 5 897 | 5 591 | 5 377 | 5 366 | 5 395 | 5 332 | 5 466 | 5 624 | 5 792 | 5 741 |
| 2008 | 5 850 | 5 730 | 5 640 | 5 456 | 5 231 | 5 127 | 5 210 | 5 324 | 5 371 | 5 592 | 5 978 | 6 498 | 5 584 |
| 2009 | 6 807 | 7 031 | 6 982 | 6 828 | 6 688 | 6 955 | 7 123 | 7 295 | 7 487 | 7 590 | 7 793 | 8 024 | 7 217 |
| 2010 | 8 117 | 8 044 | 7 690 | 7 440 | 7 045 | 6 794 | 6 722 | 6 710 | 6 653 | 6 622 | 6 783 | 7 059 | 7 140 |
| 2011 | 7 105 | 6 902 | 6 651 | 5 973 | 5 679 | 5 595 | 5 646 | 5 795 | 5 824 | 6 008 | 6 334 | 6 715 | 6 186 |
| 2012 | 6 903 | 6 920 | 6 521 | 6 341 | 6 135 | 6 036 | 6 076 | 6 282 | 6 311 | 6 654 | 7 168 | 7 634 | 6 582 |
| 2013 | 7 859 | 7 748 | 7 528 | 7 275 | 6 943 | 6 782 | 6 887 | 7 116 | 7 129 | 7 324 | ... | ... | ... |
| Hommes / Männer | | | | | | | | | | | | | |
| 2007 | 3 308 | 3 232 | 3 052 | 2 878 | 2 717 | 2 543 | 2 519 | 2 547 | 2 510 | 2 579 | 2 760 | 2 946 | 2 799 |
| 2008 | 3 022 | 2 913 | 2 811 | 2 693 | 2 525 | 2 426 | 2 436 | 2 515 | 2 575 | 2 738 | 3 068 | 3 499 | 2 768 |
| 2009 | 3 733 | 3 857 | 3 802 | 3 672 | 3 561 | 3 662 | 3 692 | 3 801 | 3 883 | 3 965 | 4 167 | 4 376 | 3 848 |
| 2010 | 4 437 | 4 385 | 4 114 | 3 862 | 3 599 | 3 374 | 3 284 | 3 210 | 3 185 | 3 201 | 3 392 | 3 689 | 3 644 |
| 2011 | 3 702 | 3 558 | 3 354 | 2 936 | 2 694 | 2 605 | 2 640 | 2 713 | 2 731 | 2 871 | 3 177 | 3 557 | 3 045 |
| 2012 | 3 721 | 3 766 | 3 407 | 3 254 | 3 131 | 3 073 | 3 080 | 3 175 | 3 207 | 3 432 | 3 815 | 4 259 | 3 443 |
| 2013 | 4 402 | 4 318 | 4 118 | 3 863 | 3 630 | 3 497 | 3 510 | 3 607 | 3 607 | 3 764 | ... | ... | ... |
| Femmes / Frauen | | | | | | | | | | | | | |
| 2007 | 3 206 | 3 159 | 3 094 | 3 019 | 2 874 | 2 834 | 2 847 | 2 848 | 2 822 | 2 887 | 2 864 | 2 846 | 2 942 |
| 2008 | 2 828 | 2 817 | 2 829 | 2 763 | 2 706 | 2 701 | 2 774 | 2 809 | 2 796 | 2 854 | 2 910 | 2 999 | 2 816 |
| 2009 | 3 074 | 3 174 | 3 180 | 3 156 | 3 127 | 3 293 | 3 431 | 3 494 | 3 604 | 3 625 | 3 626 | 3 648 | 3 369 |
| 2010 | 3 680 | 3 659 | 3 576 | 3 578 | 3 446 | 3 420 | 3 438 | 3 500 | 3 468 | 3 421 | 3 391 | 3 370 | 3 496 |
| 2011 | 3 403 | 3 344 | 3 297 | 3 037 | 2 985 | 2 990 | 3 006 | 3 082 | 3 093 | 3 137 | 3 157 | 3 158 | 3 141 |
| 2012 | 3 182 | 3 164 | 3 114 | 3 087 | 3 004 | 2 963 | 2 996 | 3 107 | 3 104 | 3 222 | 3 353 | 3 375 | 3 139 |
| 2013 | 3 457 | 3 430 | 3 410 | 3 412 | 3 313 | 3 285 | 3 377 | 3 509 | 3 522 | 3 560 | ... | ... | ... |

Source: Secrétariat d'Etat à l'économie, Berne, Etat de Fribourg: Service public de l'emploi, Fribourg

Quelle: Staatssekretariat für Wirtschaft, Bern, Staat Freiburg: Amt für den Arbeitsmarkt, Freiburg, t14-438

Demandedeurs d'emploi inscrits, par district, de 2007 à 2013

Eingeschriebene Stellensuchende nach Bezirk von 2007 bis 2013

Situation en juillet / Stand im Juli

| T03-15 | Canton Kanton | Sarine Saane | Singine Sense | Gruyère Greyerz | Lac See | Glâne Glane | Broye Broye | Veveyse Vivisbach |
|--------|------------------|-----------------|------------------|--------------------|------------|----------------|----------------|----------------------|
| 2007 | 5 366 | 2 605 | 537 | 726 | 447 | 349 | 449 | 253 |
| 2008 | 5 210 | 2 570 | 439 | 739 | 436 | 358 | 447 | 221 |
| 2009 | 7 123 | 3 261 | 695 | 1 080 | 612 | 465 | 644 | 366 |
| 2010 | 6 722 | 3 014 | 715 | 1 009 | 594 | 473 | 573 | 344 |
| 2011 | 5 646 | 2 534 | 561 | 788 | 525 | 403 | 505 | 330 |
| 2012 | 6 076 | 2 830 | 521 | 852 | 575 | 395 | 592 | 311 |
| 2013 | 6 887 | 3 149 | 569 | 1 064 | 615 | 471 | 635 | 384 |

Source: Secrétariat d'Etat à l'économie, Berne, Etat de Fribourg: Service public de l'emploi, Fribourg

Quelle: Staatssekretariat für Wirtschaft, Bern, Staat Freiburg: Amt für den Arbeitsmarkt, Freiburg, t14-456

Chômeurs inscrits, par mois et sexe, de janvier 2007 à octobre 2013

Eingeschriebene Arbeitslose nach Monat und Geschlecht von Januar 2007 bis Oktober 2013

| T03-16 | Janvier | Février | Mars | Avril | Mai | Juin | Juillet | Août | Septembre | Octobre | Novembre | Décembre | Moyenne annuelle |
|------------------------|---------|---------|-------|-------|-------|-------|---------|--------|-----------|---------|----------|----------|---------------------|
| | Januar | Februar | März | April | Mai | Juni | Juli | August | September | Oktober | November | Dezember | Jahres- mittel |
| Total | | | | | | | | | | | | | |
| 2007 | 4 152 | 3 982 | 3 689 | 3 408 | 3 127 | 2 993 | 3 079 | 3 221 | 3 067 | 3 128 | 3 207 | 3 463 | 3 376 |
| 2008 | 3 648 | 3 465 | 3 253 | 3 022 | 2 781 | 2 706 | 2 824 | 3 063 | 3 117 | 3 217 | 3 393 | 3 847 | 3 195 |
| 2009 | 4 312 | 4 520 | 4 034 | 3 820 | 3 682 | 3 811 | 4 036 | 4 345 | 4 514 | 4 564 | 4 584 | 4 792 | 4 251 |
| 2010 | 5 000 | 4 880 | 4 426 | 4 181 | 3 893 | 3 658 | 3 686 | 3 746 | 3 712 | 3 700 | 3 593 | 3 993 | 4 039 |
| 2011 | 4 053 | 3 882 | 3 560 | 3 188 | 2 866 | 2 762 | 2 884 | 3 013 | 3 003 | 3 172 | 3 252 | 3 687 | 3 277 |
| 2012 | 4 036 | 4 059 | 3 614 | 3 447 | 3 198 | 3 151 | 3 264 | 3 564 | 3 585 | 3 612 | 3 782 | 4 247 | 3 630 |
| 2013 | 4 678 | 4 590 | 4 294 | 4 033 | 3 791 | 3 683 | 3 795 | 4 161 | 4 076 | 4 072 | ... | ... | ... |
| Hommes / Männer | | | | | | | | | | | | | |
| 2007 | 2 224 | 2 113 | 1 911 | 1 716 | 1 560 | 1 446 | 1 474 | 1 557 | 1 482 | 1 505 | 1 604 | 1 827 | 1 702 |
| 2008 | 1 968 | 1 825 | 1 672 | 1 539 | 1 368 | 1 314 | 1 349 | 1 480 | 1 518 | 1 619 | 1 814 | 2 171 | 1 636 |
| 2009 | 2 509 | 2 641 | 2 335 | 2 188 | 2 070 | 2 086 | 2 168 | 2 337 | 2 426 | 2 492 | 2 537 | 2 746 | 2 378 |
| 2010 | 2 900 | 2 819 | 2 473 | 2 257 | 2 049 | 1 869 | 1 840 | 1 827 | 1 812 | 1 859 | 1 840 | 2 204 | 2 146 |
| 2011 | 2 248 | 2 130 | 1 885 | 1 618 | 1 434 | 1 349 | 1 395 | 1 458 | 1 490 | 1 617 | 1 714 | 2 110 | 1 704 |
| 2012 | 2 385 | 2 415 | 2 056 | 1 918 | 1 725 | 1 691 | 1 711 | 1 851 | 1 883 | 1 906 | 2 046 | 2 480 | 2 006 |
| 2013 | 2 756 | 2 707 | 2 475 | 2 216 | 2 068 | 1 988 | 1 984 | 2 151 | 2 123 | 2 169 | ... | ... | ... |
| Femmes / Frauen | | | | | | | | | | | | | |
| 2007 | 1 928 | 1 869 | 1 778 | 1 692 | 1 567 | 1 547 | 1 605 | 1 664 | 1 585 | 1 623 | 1 603 | 1 636 | 1 675 |
| 2008 | 1 680 | 1 640 | 1 581 | 1 483 | 1 413 | 1 392 | 1 475 | 1 583 | 1 599 | 1 598 | 1 579 | 1 676 | 1 558 |
| 2009 | 1 803 | 1 879 | 1 699 | 1 632 | 1 612 | 1 725 | 1 868 | 2 008 | 2 088 | 2 072 | 2 047 | 2 046 | 1 873 |
| 2010 | 2 100 | 2 061 | 1 953 | 1 924 | 1 844 | 1 789 | 1 846 | 1 919 | 1 900 | 1 841 | 1 753 | 1 789 | 1 893 |
| 2011 | 1 805 | 1 752 | 1 675 | 1 570 | 1 432 | 1 413 | 1 489 | 1 555 | 1 513 | 1 555 | 1 538 | 1 577 | 1 573 |
| 2012 | 1 651 | 1 644 | 1 558 | 1 529 | 1 473 | 1 460 | 1 553 | 1 713 | 1 702 | 1 706 | 1 736 | 1 767 | 1 624 |
| 2013 | 1 922 | 1 883 | 1 819 | 1 817 | 1 723 | 1 695 | 1 811 | 2 010 | 1 953 | 1 903 | ... | ... | ... |

Source: Secrétariat d'Etat à l'économie, Berne, Etat de Fribourg: Service public de l'emploi, Fribourg

Quelle: Staatssekretariat für Wirtschaft, Bern, Staat Freiburg: Amt für den Arbeitsmarkt, Freiburg, t14-084

Chômeurs inscrits, par district, de 2007 à 2013

Eingeschriebene Arbeitslose nach Bezirk von 2007 bis 2013

Situation en juillet / Stand im Juli

| T03-17 | Canton Kanton | Sarine Saane | Singine Sense | Gruyère Greyerz | Lac See | Glâne Glane | Broye Broye | Veveyse Vivisbach |
|--------|------------------|-----------------|------------------|--------------------|------------|----------------|----------------|----------------------|
| 2007 | 3 079 | 1 551 | 271 | 401 | 289 | 208 | 198 | 161 |
| 2008 | 2 824 | 1 485 | 193 | 434 | 183 | 196 | 196 | 137 |
| 2009 | 4 036 | 1 935 | 339 | 652 | 305 | 282 | 333 | 190 |
| 2010 | 3 686 | 1 681 | 376 | 570 | 281 | 296 | 283 | 199 |
| 2011 | 2 884 | 1 372 | 266 | 394 | 242 | 226 | 226 | 158 |
| 2012 | 3 264 | 1 590 | 242 | 464 | 298 | 220 | 283 | 167 |
| 2013 | 3 795 | 1 710 | 295 | 585 | 346 | 271 | 358 | 230 |

Source: Secrétariat d'Etat à l'économie, Berne, Etat de Fribourg: Service public de l'emploi, Fribourg

Quelle: Staatssekretariat für Wirtschaft, Bern, Staat Freiburg: Amt für den Arbeitsmarkt, Freiburg, t14-457

Chômeurs inscrits, par classe d'âges et sexe, de 2006 à 2013

Eingeschriebene Arbeitslose nach Altersklasse und Geschlecht von 2006 bis 2013

Situation en juillet / Stand im Juli

| T03-18 | Total | -19 | 20-24 | 25-29 | 30-39 | 40-49 | 50-59 | 60+ |
|------------------------|--------------|------------|--------------|--------------|--------------|--------------|--------------|------------|
| Total | | | | | | | | |
| 2006 | 3 565 | 152 | 450 | 505 | 911 | 844 | 523 | 180 |
| 2007 | 3 079 | 128 | 398 | 400 | 771 | 753 | 448 | 181 |
| 2008 | 2 824 | 111 | 338 | 392 | 727 | 652 | 434 | 170 |
| 2009 | 4 036 | 185 | 572 | 613 | 976 | 905 | 593 | 192 |
| 2010 | 3 686 | 149 | 470 | 500 | 911 | 869 | 566 | 221 |
| 2011 | 2 884 | 95 | 340 | 387 | 717 | 691 | 444 | 210 |
| 2012 | 3 264 | 110 | 358 | 465 | 829 | 759 | 554 | 189 |
| 2013 | 3 795 | 119 | 380 | 521 | 995 | 898 | 670 | 212 |
| Hommes / Männer | | | | | | | | |
| 2006 | 1 717 | 52 | 197 | 222 | 413 | 422 | 290 | 121 |
| 2007 | 1 474 | 46 | 163 | 186 | 340 | 380 | 247 | 112 |
| 2008 | 1 349 | 53 | 144 | 167 | 336 | 318 | 232 | 99 |
| 2009 | 2 168 | 89 | 284 | 311 | 506 | 485 | 364 | 129 |
| 2010 | 1 840 | 67 | 202 | 247 | 445 | 436 | 304 | 139 |
| 2011 | 1 395 | 44 | 142 | 161 | 350 | 333 | 227 | 138 |
| 2012 | 1 711 | 53 | 165 | 227 | 409 | 418 | 319 | 120 |
| 2013 | 1 984 | 57 | 190 | 262 | 510 | 457 | 375 | 133 |
| Femmes / Frauen | | | | | | | | |
| 2006 | 1 848 | 100 | 253 | 283 | 498 | 422 | 233 | 59 |
| 2007 | 1 605 | 82 | 235 | 214 | 431 | 373 | 201 | 69 |
| 2008 | 1 475 | 58 | 194 | 225 | 391 | 334 | 202 | 71 |
| 2009 | 1 868 | 96 | 288 | 302 | 470 | 420 | 229 | 63 |
| 2010 | 1 846 | 82 | 268 | 253 | 466 | 433 | 262 | 82 |
| 2011 | 1 489 | 51 | 198 | 226 | 367 | 358 | 217 | 72 |
| 2012 | 1 553 | 57 | 193 | 238 | 420 | 341 | 235 | 69 |
| 2013 | 1 811 | 62 | 190 | 259 | 485 | 441 | 295 | 79 |

Source: Secrétariat d'Etat à l'économie, Berne, Etat de Fribourg: Service public de l'emploi, Fribourg

Quelle: Staatssekretariat für Wirtschaft, Bern, Staat Freiburg: Amt für den Arbeitsmarkt, Freiburg, t14-086

Chômeurs inscrits, selon l'activité économique¹, le sexe et la nationalité, en 2013
Eingeschriebene Arbeitslose nach Wirtschaftszweig¹, Geschlecht und Nationalität 2013

—
Situation en juillet / Stand im Juli

| T03-19 | Total | Suisse / Schweizer | | Etrangers / Ausländer | | |
|--|--------------|--------------------|------------------|-----------------------|------------------|--|
| | | Hommes Männer | Femmes Frauen | Hommes Männer | Femmes Frauen | |
| TOTAL | 3 795 | 1 062 | 1 048 | 922 | 763 | TOTAL |
| SECTEUR PRIMAIRE | 18 | 2 | 6 | 6 | 4 | PRIMÄRER SEKTOR |
| SECTEUR SECONDAIRE | 977 | 320 | 129 | 396 | 132 | SEKUNDÄRER SEKTOR |
| Industries extractives | 1 | - | - | - | 1 | Bergbau, Steine und Erden |
| Aliments, boissons et tabac | 139 | 40 | 15 | 45 | 39 | Nahrungsmittel, Getränke, Tabak |
| Textiles et habillement | 8 | 3 | 3 | 1 | 1 | Textilien und Bekleidung |
| Art. en bois et en liège, vannerie et sparterie | 44 | 20 | 1 | 20 | 3 | Holz-, Flecht-, Korb- und Korkwaren |
| Industrie du papier, imprimerie | 35 | 15 | 8 | 4 | 8 | Papier- und Druckgewerbe |
| Industrie chimique, raffinage de pétrole | 46 | 10 | 15 | 5 | 16 | Chemische Industrie, Mineralölverarbeitung |
| Matières plastiques, caoutchouc | 21 | 9 | 2 | 7 | 3 | Gummi- und Kunststoffwaren |
| Verres, céramiques et produits en ciment | 23 | 7 | 5 | 11 | - | Glas, Keramik, Zementwaren |
| Métallurgie, produits métalliques | 96 | 42 | 11 | 38 | 5 | Metallerzeugung, Metallerzeugnisse |
| Electrotechnique, électronique, montres, opt. | 115 | 36 | 29 | 18 | 32 | Elektrotechnik, Elektronik, Uhren, Optik |
| Electrotechnique, électronique, optique | 86 | 28 | 22 | 16 | 20 | Elektrotechnik, Elektronik, Optik |
| Montres | 29 | 8 | 7 | 2 | 12 | Uhren |
| Fabrication de machines | 50 | 20 | 5 | 21 | 4 | Maschinenbau |
| Fabrication de véhicules | 7 | 5 | 1 | 1 | - | Fahrzeugbau |
| Meubles; réparation de machines | 35 | 11 | 11 | 6 | 7 | Möbel; Reparatur von Maschinen |
| Production et distribution d'énergie | 5 | 1 | 2 | 2 | - | Energieversorgung |
| Recyclage; traitement et distribution d'eau | 6 | 3 | 1 | 2 | - | Recycling; Wasserversorgung |
| Bâtiment et génie civil | 346 | 98 | 20 | 215 | 13 | Baugewerbe |
| SECTEUR TERTIAIRE | 2 394 | 642 | 807 | 432 | 513 | TERTIÄRER SEKTOR |
| Commerce, entretien et réparation d'auto. | 625 | 183 | 237 | 105 | 100 | Handel; Reparatur- und Autogewerbe |
| Commerce, réparation d'automobiles | 65 | 29 | 14 | 20 | 2 | Autohandel und -reparatur |
| Commerce de gros | 201 | 83 | 51 | 47 | 20 | Grosshandel |
| Commerce de détail | 359 | 71 | 172 | 38 | 78 | Detailhandel |
| Trafic et transports | 105 | 37 | 26 | 32 | 10 | Verkehr und Transport |
| Hôtellerie et restauration | 352 | 44 | 81 | 82 | 145 | Gastgewerbe |
| Information et communication | 71 | 40 | 12 | 14 | 5 | Information und Kommunikation |
| Informatique | 34 | 18 | 4 | 10 | 2 | Informatik |
| Autre information et communication | 37 | 22 | 8 | 4 | 3 | Übrige Information und Kommunikation |
| Activités financières et d'assurance | 136 | 43 | 44 | 24 | 25 | Finanz- und Versicherungsdienstleistungen |
| Banques | 87 | 27 | 29 | 14 | 17 | Banken |
| Assurances | 31 | 13 | 11 | 4 | 3 | Versicherungen |
| Autres activités financières et d'assurance | 18 | 3 | 4 | 6 | 5 | Übrige Finanz- und Versicherungsdienstleistungen |
| Activités immobilières | 27 | 7 | 14 | 2 | 4 | Grundstücks- und Wohnungswesen |
| Activités spécialisées, scientifiques et techn. | 148 | 44 | 57 | 22 | 25 | Freiberufliche, techn. und wiss. Dienstleist. |
| Recherche et développement | 7 | 2 | 4 | 1 | - | Forschung und Entwicklung |
| Autres activités spécialisées, scientifiques et techn. | 141 | 42 | 53 | 21 | 25 | Übrige freiberufliche, techn. und wiss. Dienstleist. |
| Activités de services admin. et de soutien | 300 | 69 | 73 | 84 | 74 | Sonstige wirtschaftliche Dienstleistungen |
| Administration publique, assurances sociales | 95 | 46 | 35 | 5 | 9 | Öffentl. Verwaltung, Sozialversicherungen |
| Enseignement | 144 | 60 | 46 | 18 | 20 | Erziehung und Unterricht |
| Santé humaine et action sociale | 263 | 48 | 137 | 21 | 57 | Gesundheits- und Sozialwesen |
| Arts, spectacles et activités récréatives | 37 | 8 | 9 | 12 | 8 | Kunst, Unterhaltung und Erholung |
| Autres activités de services | 77 | 12 | 32 | 11 | 22 | Sonstige Dienstleistungen |
| Ménages privés avec du personnel domest. | 14 | 1 | 4 | - | 9 | Private Haushalte mit Hauspersonal |
| NON SPECIFIE, AUTRES | 406 | 98 | 106 | 88 | 114 | KEINE ANGABEN, ÜBRIGE |

¹Selon la NOGA 2008 / Gemäss NOGA 2008

Source: Secrétariat d'Etat à l'économie, Berne

Quelle: Staatssekretariat für Wirtschaft, Bern, t14-480

Chômeurs inscrits, par groupe de professions, sexe et nationalité, en 2013
Eingeschriebene Arbeitslose nach Berufsgruppe, Geschlecht und Nationalität 2013

Situation en juillet / Stand im Juli

| T03-20 | Total | Suisse / Schweizer | | Etrangers / Ausländer | | Total |
|---|--------------|--------------------|--------------|-----------------------|------------|--|
| | | Hommes | Femmes | Hommes | Femmes | |
| | | Männer | Frauen | Männer | Frauen | |
| Total | 3 795 | 1 062 | 1 048 | 922 | 763 | Total |
| Agriculture, économie forestière et élevage | 64 | 21 | 21 | 19 | 3 | Land-, Forstwirtschaft und Tierzucht |
| Prod. de denrées alimentaires, boissons, tabacs | 54 | 26 | 3 | 18 | 7 | Lebens-, Genussmittelherstellung, -verarbeitung |
| Industrie textile et industrie du cuir | 15 | 1 | 9 | - | 5 | Textil-, Lederherstellung und -verarbeitung |
| Travail de la céramique et du verre | 2 | 2 | - | - | - | Berufe der Keramik- und Glasverarbeitung |
| Usinage de métaux et construction de machines | 109 | 60 | - | 49 | - | Metallverarbeitung und Maschinenbau |
| Electrotechnique, horlogerie, constr. véhicules | 68 | 36 | 3 | 27 | 2 | Elektrotechnik, Uhrenindustrie, Fahrzeugbau |
| Industrie du bois et du papier | 43 | 20 | 1 | 22 | - | Holzverarbeitung, Papierherstell., -verarbeitung |
| Arts graphiques | 9 | 9 | - | - | - | Graphische Industrie |
| Industrie chimique et matières plastiques | 23 | 13 | 7 | 3 | - | Chemie- und Kunststoffverfahren |
| Autres prof. du façonnage et de la manufacture | 305 | 69 | 43 | 92 | 101 | Übrige be- und verarbeitende Berufe |
| Ingenieurs | 53 | 28 | 3 | 16 | 6 | Ingenieurberufe |
| Techniciens | 30 | 17 | 2 | 9 | 2 | Techniker |
| Dessin technique et personnel technique | 18 | 10 | 5 | 2 | 1 | Technische Zeichner und Fachkräfte |
| Machinistes | 48 | 14 | 5 | 28 | 1 | Maschinisten |
| Informatique | 55 | 34 | 8 | 13 | - | Informatik |
| Construction | 335 | 79 | 4 | 252 | - | Baugewerbe |
| Travail de la pierre et fabr. matériaux de constr. | 3 | 1 | - | 2 | - | Stein- und Baustoffherstellung, -verarbeitung |
| Professions commerciales et de la vente | 405 | 101 | 178 | 36 | 90 | Handel und Verkauf |
| Publicité, marketing, tourisme, admin. fiduciaire | 40 | 14 | 16 | 5 | 5 | Werbung, Marketing, Tourismus, Treuhand |
| Transports et circulation | 102 | 51 | 8 | 42 | 1 | Transport und Verkehr |
| Postes et télécommunications | 26 | 5 | 12 | 3 | 6 | Post- und Fernmeldewesen |
| Hôtellerie, restauration et économie domestique | 532 | 53 | 139 | 99 | 241 | Gastgewerbe und Hauswirtschaft |
| Nettoyage, hygiène et soins corporels | 166 | 26 | 38 | 24 | 78 | Reinigung, Hygiene, Körperpflege |
| Entrepreneurs, directeurs et fonctionnaires sup. | 152 | 71 | 33 | 28 | 20 | Unternehmer, Direktoren, leitende Beamte |
| Professions commerciales et administratives | 434 | 98 | 249 | 26 | 61 | Kaufmännische und administrative Berufe |
| Banque et assurance | 39 | 13 | 9 | 10 | 7 | Bank- und Versicherungsgewerbe |
| Prof. liées au maintien de l'ordre et à la sécurité | 22 | 9 | 7 | 6 | - | Sicherheits- und Ordnungspflege |
| Professions judiciaires | 14 | 8 | 5 | 1 | - | Rechtswesen |
| Professions des médias et apparentées | 22 | 10 | 8 | 2 | 2 | Medienschaftende und verwandte Berufe |
| Professions artistiques | 30 | 12 | 11 | 2 | 5 | Künstlerische Berufe |
| Assistance sociale et spirituelle; éducation | 84 | 15 | 43 | 9 | 17 | Unterricht, Bildung, Seelsorge und Fürsorge |
| Sciences soc., humaines, naturelles, physiques | 35 | 14 | 8 | 8 | 5 | Sozial-, Geistes- und Naturwissenschaften |
| Santé | 159 | 20 | 96 | 6 | 37 | Gesundheitswesen |
| Sport et divertissement | 10 | 5 | - | 3 | 2 | Sport und Unterhaltung |
| Autres professions du secteur tertiaire | 21 | 7 | 5 | 4 | 5 | Übrige Dienstleistungsberufe |
| Professions indéfinies | 268 | 90 | 69 | 56 | 53 | Unbestimmte Berufe |

Source: Secrétariat d'Etat à l'économie, Berne

Quelle: Staatssekretariat für Wirtschaft, Bern, t14-481

Taux de chômage, par mois, de janvier 2001 à octobre 2013

Arbeitslosenquote nach Monat von Januar 2001 bis Oktober 2013

En % des personnes actives¹, y compris les diplomates, les diplomates et les fonctionnaires internationaux résidant en Suisse

In % der Erwerbspersonen¹, inbegriffen Diplomaten und internationale Funktionäre mit Wohnsitz in der Schweiz

| T03-21 | Janvier | Février | Mars | Avril | Mai | Juin | Juillet | Août | Septembre | Octobre | Novembre | Décembre | Moyenne annuelle |
|--------|---------|---------|------|-------|-----|------|---------|--------|-----------|---------|----------|----------|------------------|
| | Januar | Februar | März | April | Mai | Juni | Juli | August | September | Oktober | November | Dezember | Jahresmittel |
| 2001 | 1,5 | 1,4 | 1,3 | 1,3 | 1,2 | 1,1 | 1,2 | 1,2 | 1,3 | 1,4 | 1,5 | 1,7 | 1,3 |
| 2002 | 1,8 | 1,8 | 1,7 | 1,5 | 1,5 | 1,5 | 1,5 | 1,7 | 1,8 | 2,0 | 2,1 | 2,4 | 1,8 |
| 2003 | 2,8 | 2,8 | 2,7 | 2,7 | 2,6 | 2,5 | 2,6 | 2,7 | 2,7 | 2,8 | 3,0 | 3,2 | 2,7 |
| 2004 | 3,3 | 3,2 | 3,1 | 2,9 | 2,7 | 2,6 | 2,7 | 2,8 | 2,8 | 2,8 | 2,9 | 3,2 | 2,9 |
| 2005 | 3,3 | 3,3 | 3,2 | 3,1 | 3,0 | 2,8 | 2,9 | 3,1 | 3,0 | 3,0 | 3,0 | 3,3 | 3,1 |
| 2006 | 3,5 | 3,4 | 3,2 | 3,0 | 2,8 | 2,8 | 2,8 | 3,0 | 2,9 | 2,9 | 2,9 | 3,0 | 3,0 |
| 2007 | 3,3 | 3,1 | 2,9 | 2,7 | 2,5 | 2,4 | 2,4 | 2,5 | 2,4 | 2,5 | 2,5 | 2,7 | 2,7 |
| 2008 | 2,9 | 2,7 | 2,6 | 2,4 | 2,2 | 2,1 | 2,2 | 2,4 | 2,5 | 2,5 | 2,7 | 3,0 | 2,5 |
| 2009 | 3,4 | 3,6 | 3,2 | 3,0 | 2,9 | 3,0 | 3,2 | 3,4 | 3,5 | 3,6 | 3,6 | 3,8 | 3,4 |
| 2010 | 3,3 | 3,2 | 2,9 | 2,7 | 2,5 | 2,4 | 2,4 | 2,4 | 2,4 | 2,4 | 2,3 | 2,6 | 2,6 |
| 2011 | 2,6 | 2,5 | 2,3 | 2,1 | 1,9 | 1,8 | 1,9 | 2,0 | 2,0 | 2,1 | 2,1 | 2,4 | 2,1 |
| 2012 | 2,6 | 2,7 | 2,4 | 2,3 | 2,1 | 2,1 | 2,1 | 2,3 | 2,3 | 2,4 | 2,5 | 2,8 | 2,4 |
| 2013 | 3,1 | 3,0 | 2,8 | 2,6 | 2,5 | 2,4 | 2,5 | 2,7 | 2,7 | 2,7 | ... | ... | ... |

¹Jusqu'en 2009, selon le RFP 2000 (127 219 personnes actives travaillant 1 heure ou plus par semaine). Dès 2010, selon le RFP 2010 (153 019 personnes actives travaillant 1 heure ou plus par semaine, estimation à partir d'un relevé par échantillon)

¹Bis 2009 gemäss VZ 2000 (127 219 Erwerbspersonen mit einer Erwerbstätigkeit von 1 Stunde oder mehr pro Woche). Ab 2010 gemäss VZ 2010 (153 019 Erwerbspersonen mit einer Erwerbstätigkeit von 1 Stunde oder mehr pro Woche, Schätzung aufgrund einer Stichprobenerhebung)

Source: Secrétariat d'Etat à l'économie, Berne

Quelle: Staatssekretariat für Wirtschaft, Bern, t14-087

Taux de chômage, par district, de 2000 à 2013

Arbeitslosenquote nach Bezirk von 2000 bis 2013

En % des personnes actives¹, y compris les diplomates, les diplomates et les fonctionnaires internationaux résidant en Suisse. Situation en juillet

In % der Erwerbspersonen¹, inbegriffen Diplomaten und internationale Funktionäre mit Wohnsitz in der Schweiz. Stand im Juli

| T03-22 | Canton Kanton | Sarine Saane | Singine Sense | Gruyère Greyerz | Lac See | Glâne Glâne | Broye Broye | Veveyse Vivisbach |
|--------|------------------|-----------------|------------------|--------------------|------------|----------------|----------------|----------------------|
| 2000 | 1,4 | 2,2 | 0,8 | 1,0 | 0,8 | 1,0 | 1,1 | 1,0 |
| 2001 | 1,2 | 1,8 | 0,7 | 0,8 | 0,7 | 1,1 | 0,9 | 0,7 |
| 2002 | 1,5 | 2,1 | 1,0 | 1,3 | 1,2 | 0,8 | 1,8 | 1,2 |
| 2003 | 2,6 | 3,6 | 1,6 | 2,1 | 2,0 | 2,2 | 2,1 | 2,3 |
| 2004 | 2,7 | 3,6 | 1,6 | 2,5 | 2,1 | 2,7 | 1,9 | 2,2 |
| 2005 | 2,9 | 4,0 | 1,8 | 2,8 | 2,2 | 2,7 | 2,5 | 2,3 |
| 2006 | 2,8 | 3,9 | 1,6 | 2,6 | 2,0 | 2,8 | 2,2 | 2,6 |
| 2007 | 2,4 | 3,5 | 1,3 | 2,1 | 1,8 | 2,3 | 1,8 | 2,4 |
| 2008 | 2,2 | 3,3 | 0,9 | 2,3 | 1,2 | 2,2 | 1,8 | 2,1 |
| 2009 | 3,2 | 4,3 | 1,6 | 3,4 | 1,9 | 3,2 | 3,0 | 2,9 |
| 2010 | 2,4 | 3,7 | 1,8 | 3,0 | 1,8 | 3,3 | 2,6 | 3,0 |
| 2011 | 1,9 | 3,1 | 1,3 | 2,0 | 1,5 | 2,5 | 2,1 | 2,4 |
| 2012 | 2,1 | 3,2 | 1,1 | 1,8 | 1,5 | 1,9 | 2,0 | 1,9 |
| 2013 | 2,5 | 3,4 | 1,3 | 2,2 | 1,8 | 2,3 | 2,5 | 2,7 |

¹Jusqu'en 2009, selon le RFP 2000. Dès 2010, selon le RFP 2010 (estimation à partir d'un relevé par échantillon)

¹Bis 2009 gemäss VZ 2000. Ab 2010 gemäss VZ 2010, (Schätzung aufgrund einer Stichprobenerhebung)

Source: Secrétariat d'Etat à l'économie, Berne

Quelle: Staatssekretariat für Wirtschaft, Bern, t14-458

Places vacantes annoncées¹, par mois, de janvier 2006 à octobre 2013

Gemeldete offene Stellen¹ nach Monat von Januar 2006 bis Oktober 2013

| T03-23 | Janvier | Février | Mars | Avril | Mai | Juin | Juillet | Août | Septembre | Octobre | Novembre | Décembre | Moyenne annuelle Jahres- mittel |
|--------|---------|---------|------|-------|-----|------|---------|--------|-----------|---------|----------|----------|--|
| | Januar | Februar | März | April | Mai | Juni | Juli | August | September | Oktober | November | Dezember | |
| 2006 | 246 | 318 | 353 | 264 | 344 | 366 | 332 | 295 | 295 | 259 | 278 | 247 | 300 |
| 2007 | 277 | 326 | 333 | 342 | 371 | 351 | 263 | 261 | 248 | 273 | 259 | 178 | 290 |
| 2008 | 282 | 286 | 278 | 298 | 306 | 290 | 219 | 221 | 242 | 248 | 201 | 166 | 253 |
| 2009 | 205 | 260 | 300 | 312 | 296 | 366 | 351 | 302 | 297 | 274 | 279 | 204 | 287 |
| 2010 | 216 | 279 | 289 | 314 | 295 | 312 | 292 | 314 | 353 | 352 | 324 | 286 | 302 |
| 2011 | 338 | 331 | 360 | 316 | 371 | 331 | 251 | 304 | 322 | 285 | 240 | 249 | 308 |
| 2012 | 273 | 296 | 291 | 287 | 261 | 232 | 252 | 259 | 293 | 300 | 339 | 224 | 276 |
| 2013 | 274 | 303 | 307 | 296 | 257 | 289 | 318 | 329 | 309 | 278 | ... | ... | ... |

¹Annonces volontaires de places vacantes aux offices régionaux de placement. Dès juin 2009, nouvelle définition administrative des places vacantes (cf. seco)

¹Den Regionalen Arbeitsvermittlungszentren freiwillig gemeldete offene Stellen. Ab Juni 2009 neue administrative Definition der offenen Stellen (vgl. seco)

Source: Secrétariat d'Etat à l'économie, Berne, Etat de Fribourg: Service public de l'emploi, Fribourg

Quelle: Staatssekretariat für Wirtschaft, Bern, Staat Freiburg: Amt für den Arbeitsmarkt, Freiburg, t14-439

Salaire mensuel brut¹, par grande région et sexe, en 2010

Monatlicher Bruttolohn¹ nach Grossregion und Geschlecht 2010

Salaire mensuel standardisé (équivalent plein temps basé sur 4 1/3 semaines à 40 heures de travail) du secteur privé et public (Confédération) ensemble

Standardisierter Monatslohn (Vollzeitäquivalent basierend auf 4 1/3 Wochen à 40 Arbeitsstunden) im privaten und öffentlichen Sektor (Bund) zusammen

| T03-24 | Total | | | Hommes / Männer | | | Femmes / Frauen | | | Schweiz |
|--|----------------------|--|----------------|----------------------|--|----------------|----------------------|--|----------------|--|
| | Médiane ² | Intervalle interquartile ³ | | Médiane ² | Intervalle interquartile ³ | | Médiane ² | Intervalle interquartile ³ | | |
| | Median ² | Quartilbereich ³ | | Median ² | Quartilbereich ³ | | Median ² | Quartilbereich ³ | | |
| Suisse | 5 979 | 4 733 | - 7 851 | 6 397 | 5 170 | - 8 554 | 5 221 | 4 215 | - 6 795 | |
| Région lémanique (VD, VS, GE) | 6 083 | 4 763 | - 8 144 | 6 373 | 5 103 | - 8 681 | 5 579 | 4 274 | - 7 418 | Genferseeregion (VD, VS, GE) |
| Espace Mittelland (BE, FR, SO, NE, JU) | 5 890 | 4 765 | - 7 498 | 6 290 | 5 200 | - 8 150 | 5 167 | 4 270 | - 6 504 | Espace Mittelland (BE, FR, SO, NE, JU) |
| Suisse du Nord-Ouest (BS, BL, AG) | 6 220 | 4 918 | - 8 194 | 6 635 | 5 333 | - 8 817 | 5 471 | 4 320 | - 7 058 | Nordwestschweiz (BS, BL, AG) |
| Zurich (ZH) | 6 349 | 4 842 | - 8 679 | 7 042 | 5 434 | - 9 850 | 5 383 | 4 312 | - 7 129 | Zürich (ZH) |
| Suisse orientale (GL, SH, AR, AI, SG, GR, TG) | 5 568 | 4 543 | - 6 944 | 5 912 | 4 958 | - 7 424 | 4 750 | 4 006 | - 5 980 | Ostschweiz (GL, SH, AR, AI, SG, GR, TG) |
| Suisse centrale (LU, UR, SZ, OW, NW, ZG) | 5 932 | 4 745 | - 7 583 | 6 322 | 5 200 | - 8 196 | 5 114 | 4 222 | - 6 537 | Zentralschweiz (LU, UR, SZ, OW, NW, ZG) |
| Tessin (TI) | 5 076 | 3 968 | - 6 433 | 5 475 | 4 414 | - 6 849 | 4 311 | 3 399 | - 5 566 | Tessin (TI) |

¹Y compris cotisations sociales et prestations en nature, mais sans allocations familiales et pour enfants

¹Inkl. Sozialabgaben und Naturalleistungen, aber ohne Familien- und Kinderzulagen

²Valeur centrale (médiane): pour une moitié des salarié(e)s, le salaire standardisé se situe au-dessus de la valeur centrale (médiane) présentée ici, alors que pour l'autre moitié, il s'inscrit au-dessous de cette valeur

²Zentralwert (Median): Für die Hälfte der Arbeitnehmer/innen liegt der standardisierte Lohn über, für die andere Hälfte dagegen unter dem ausgewiesenen Zentralwert (Median)

³Intervalle interquartile (les 50% des données salariales les plus proches de la médiane): pour la moitié des salarié(e)s, le salaire standardisé se situe dans l'intervalle interquartile indiqué. Dans un quart des cas, il s'inscrit au-dessous de la limite de cet intervalle et dans l'autre quart, au-dessus

³Quartilbereich (mittlere 50% der Daten): Für 50% der Arbeitnehmer/innen liegt der standardisierte Lohn im angegebenen Bereich. Ein Viertel der standardisierten Löhne liegt unter bzw. über den ausgewiesenen Bereichsgrenzen

Source: Enquête suisse sur la structure des salaires 2010 - Office fédéral de la statistique, Neuchâtel

Quelle: Schweizerische Lohnstrukturerhebung 2010 - Bundesamt für Statistik, Neuenburg, t14-418

Salaire mensuel brut¹ dans le secteur privé, par niveau de qualification et sexe, de 2002 à 2010

Monatlicher Bruttolohn¹ im privaten Sektor nach Anforderungsniveau und Geschlecht von 2002 bis 2010

Salaire mensuel standardisé (équivalent plein temps basé sur 4 1/3 semaines à 40 heures de travail), y c. cotisations sociales et prestations en nature, mais sans allocations familiales et pour enfants
Standardisierter Monatslohn (Vollzeitäquivalent basierend auf 4 1/3 Wochen à 40 Arbeitsstunden), inkl. Sozialabgaben und Naturalleistungen, aber ohne Familien- und Kinderzulagen

| T03-25 | Suisse / Schweiz | | | | | Canton de Fribourg / Kanton Freiburg | | | | |
|------------------------|------------------|----------|----------|----------|----------|--------------------------------------|----------|----------|----------|----------|
| | Total | Niveau 1 | Niveau 2 | Niveau 3 | Niveau 4 | Total | Niveau 1 | Niveau 2 | Niveau 3 | Niveau 4 |
| Total | | | | | | | | | | |
| 2002 | 5 379 | 9 881 | 6 563 | 5 247 | 4 175 | 4 983 | 8 130 | 5 674 | 5 047 | 4 127 |
| 2004 | 5 500 | 10 069 | 6 743 | 5 323 | 4 235 | 5 083 | 8 257 | 5 796 | 5 189 | 4 225 |
| 2006 | 5 623 | 10 305 | 6 711 | 5 397 | 4 339 | 5 208 | 8 421 | 5 873 | 5 306 | 4 299 |
| 2008 | 5 777 | 10 828 | 6 906 | 5 560 | 4 422 | 5 407 | 8 923 | 6 216 | 5 415 | 4 517 |
| 2010 | 5 928 | 11 188 | 7 051 | 5 674 | 4 525 | 5 579 | 9 341 | 6 447 | 5 549 | 4 697 |
| Hommes / Männer | | | | | | | | | | |
| 2002 | 5 796 | 10 278 | 6 893 | 5 493 | 4 557 | 5 285 | 8 254 | 5 902 | 5 240 | 4 544 |
| 2004 | 5 910 | 10 325 | 7 063 | 5 550 | 4 588 | 5 366 | 8 505 | 6 024 | 5 339 | 4 599 |
| 2006 | 6 023 | 10 677 | 7 042 | 5 608 | 4 732 | 5 530 | 8 686 | 6 087 | 5 465 | 4 769 |
| 2008 | 6 198 | 11 240 | 7 244 | 5 789 | 4 806 | 5 718 | 9 217 | 6 340 | 5 571 | 5 023 |
| 2010 | 6 346 | 11 665 | 7 384 | 5 909 | 4 901 | 5 869 | 9 659 | 6 651 | 5 710 | 5 163 |
| Femmes / Frauen | | | | | | | | | | |
| 2002 | 4 586 | 7 863 | 5 825 | 4 743 | 3 820 | 4 202 | 7 126 | 5 049 | 4 491 | 3 688 |
| 2004 | 4 735 | 8 486 | 6 032 | 4 870 | 3 893 | 4 358 | 6 835 | 5 110 | 4 746 | 3 812 |
| 2006 | 4 875 | 8 661 | 6 044 | 4 952 | 4 019 | 4 385 | 6 771 | 5 158 | 4 798 | 3 824 |
| 2008 | 4 997 | 8 830 | 6 240 | 5 095 | 4 116 | 4 643 | 7 300 | 5 675 | 4 989 | 3 985 |
| 2010 | 5 176 | 9 292 | 6 424 | 5 202 | 4 225 | 4 862 | 7 808 | 5 900 | 5 005 | 4 110 |

Remarques:

Niveau de qualifications requises pour le poste de travail
Niveau 1 Travaux les plus exigeants et tâches les plus difficiles
Niveau 2 Travail indépendant et très qualifié
Niveau 3 Connaissances professionnelles spécialisées
Niveau 4 Activités simples et répétitives

Bemerkungen:

Anforderungsniveau des Arbeitsplatzes
Niveau 1 Verrichtung höchst anspruchsvoller und schwierigster Arbeiten
Niveau 2 Verrichtung selbstständiger und qualifizierter Arbeiten
Niveau 3 Berufs- und Fachkenntnisse vorausgesetzt
Niveau 4 Einfache und repetitive Tätigkeiten

¹Valeur centrale (médiane): pour une moitié des salarié(e)s, le salaire standardisé se situe au-dessus de la valeur centrale (médiane) présentée ici, alors que pour l'autre moitié, il s'inscrit au-dessous de cette valeur

¹Zentralwert (Median): Für die Hälfte der Arbeitnehmer/innen liegt der standardisierte Lohn über, für die andere Hälfte dagegen unter dem ausgewiesenen Zentralwert (Median)

Source: Enquête suisse sur la structure des salaires, de 2002 à 2010 - Office fédéral de la statistique, Neuchâtel

Quelle: Schweizerische Lohnstrukturerhebung von 2002 bis 2010 - Bundesamt für Statistik, Neuenburg, t14-523

Salaire mensuel brut dans le secteur privé, par niveau de qualification, sexe et classe d'âges, en 2010
 Monatlicher Bruttolohn im privaten Sektor nach Anforderungsniveau, Geschlecht und Altersklasse 2010

Salaires mensuels standardisés (équivalent plein temps basé sur 4 1/3 semaines à 40 heures de travail), y.c. cotisations sociales et prestations en nature, mais sans allocations familiales et pour enfants¹
 Standardisierter Monatslohn (Vollzeitäquivalent basierend auf 4 1/3 Wochen à 40 Arbeitsstunden), inkl. Sozialabgaben und Naturalleistungen, aber ohne Familien- und Kinderzulagen¹

| T03-26 | Niveau de qualification / Anforderungsniveau | | | | | | | |
|------------------------|--|--|---|--|---|--|---|--|
| | Total | | 1+2 | | 3 | | 4 | |
| | Médiane ² Median ² | Intervalle interquartile ³ Quartilbereich ³ | Médiane ² Median ² | Intervalle interquartile ³ Quartilbereich ³ | Médiane ² Median ² | Intervalle interquartile ³ Quartilbereich ³ | Médiane ² Median ² | Intervalle interquartile ³ Quartilbereich ³ |
| Total | 5 579 | 4 576 - 6 923 | 6 858 | 5 447 - 8 875 | 5 549 | 4 678 - 6 569 | 4 697 | 3 911 - 5 547 |
| - 19 | 3 962 | 3 450 - 4 293 | ... | ... - ... | 4 072 | 3 451 - 4 488 | 3 648 | 3 260 - 4 016 |
| 20 - 29 | 4 706 | 4 086 - 5 393 | 5 181 | 4 492 - 5 977 | 4 746 | 4 160 - 5 363 | 4 282 | 3 685 - 4 930 |
| 30 - 39 | 5 714 | 4 822 - 6 989 | 6 754 | 5 603 - 8 367 | 5 713 | 4 978 - 6 683 | 4 740 | 3 937 - 5 519 |
| 40 - 49 | 5 984 | 4 911 - 7 444 | 7 429 | 5 993 - 9 512 | 5 948 | 5 033 - 6 974 | 4 857 | 3 972 - 5 708 |
| 50 - 64/65 | 6 121 | 5 055 - 7 759 | 7 953 | 6 251 - 10 617 | 6 076 | 5 260 - 7 187 | 5 108 | 4 179 - 5 961 |
| 64/65 + | (5 200) | (4 080) - (8 254) | (8 222) | (5 026) - (10 438) | (4 542) | (3 442) - (6 190) | (4 253) | (2 703) - (4 635) |
| Hommes / Männer | 5 871 | 4 983 - 7 278 | 7 125 | 5 695 - 9 298 | 5 710 | 4 952 - 6 731 | 5 164 | 4 415 - 5 896 |
| - 19 | 4 225 | 3 691 - 4 609 | ... | ... - ... | 4 322 | 4 076 - 4 619 | ... | ... - ... |
| 20 - 29 | 4 920 | 4 334 - 5 525 | 5 293 | 4 604 - 6 046 | 4 894 | 4 395 - 5 459 | 4 554 | 3 989 - 5 155 |
| 30 - 39 | 5 919 | 5 156 - 7 192 | 6 908 | 5 710 - 8 607 | 5 778 | 5 188 - 6 698 | 5 159 | 4 518 - 5 800 |
| 40 - 49 | 6 306 | 5 373 - 7 890 | 7 806 | 6 258 - 9 852 | 6 130 | 5 328 - 7 163 | 5 363 | 4 684 - 6 035 |
| 50 - 64/65 | 6 500 | 5 482 - 8 150 | 8 306 | 6 551 - 11 034 | 6 223 | 5 470 - 7 263 | 5 587 | 4 893 - 6 306 |
| 64/65 + | (5 778) | (4 507) - (9 148) | (8 222) | (5 267) - (11 875) | ... | ... - ... | ... | ... - ... |
| Femmes / Frauen | 4 862 | 3 991 - 6 120 | 6 114 | 4 860 - 7 842 | 5 005 | 4 610 - 6 186 | 4 110 | 3 588 - 4 896 |
| - 19 | 3 576 | 3 236 - 3 977 | ... | ... - ... | ... | ... - ... | (3 497) | (3 260) - (3 953) |
| 20 - 29 | 4 333 | 3 717 - 5 098 | 4 984 | 4 318 - 5 803 | 4 405 | 3 810 - 5 126 | 3 875 | 3 398 - 4 460 |
| 30 - 39 | 5 190 | 4 145 - 6 500 | 6 342 | 5 099 - 7 833 | 5 495 | 4 510 - 6 570 | 4 037 | 3 508 - 4 767 |
| 40 - 49 | 5 052 | 4 077 - 6 437 | 6 436 | 5 104 - 8 310 | 5 334 | 4 410 - 6 535 | 4 182 | 3 678 - 5 013 |
| 50 - 64/65 | 5 200 | 4 212 - 6 735 | 7 100 | 5 200 - 8 935 | 5 608 | 4 589 - 6 862 | 4 383 | 3 813 - 5 285 |
| 64/65 + | (4 127) | (3 033) - (5 811) | ... | ... - ... | ... | ... - ... | ... | ... - ... |

Remarques:

Niveau de qualifications requises pour le poste de travail
 Niveau 1 Travaux les plus exigeants et tâches les plus difficiles
 Niveau 2 Travail indépendant et très qualifié
 Niveau 3 Connaissances professionnelles spécialisées
 Niveau 4 Activités simples et répétitives

Bemerkungen:

Anforderungsniveau des Arbeitsplatzes
 Niveau 1 Verrichtung höchst anspruchsvoller und schwierigster Arbeiten
 Niveau 2 Verrichtung selbstständiger und qualifizierter Arbeiten
 Niveau 3 Berufs- und Fachkenntnisse vorausgesetzt
 Niveau 4 Einfache und repetitive Tätigkeiten

¹L'interprétation des valeurs entre parenthèses est limitée, celle-ci étant relativement incertaine sur le plan statistique (intervalle de confiance trop grand). Le signe «...» signifie qu'il n'y a pas assez de données (moins de 60 salaires ou moins de 5 entreprises)

¹Aussagewert der Werte in Klammern eingeschränkt, da der Zahlenwert statistisch relativ unsicher ist (Vertrauensintervall zu gross). Das Zeichen «...» bedeutet, dass es zu wenig Angaben hat (weniger als 60 Löhne oder weniger als 5 Unternehmen)

²Valeur centrale (médiane): pour une moitié des salarié(e)s, le salaire standardisé se situe au-dessus de la valeur centrale (médiane) présentée ici, alors que pour l'autre moitié, il s'inscrit au-dessous

²Zentralwert (Median): Für die Hälfte der Arbeitnehmer/innen liegt der standardisierte Lohn über, für die andere Hälfte dagegen unter dem ausgewiesenen Zentralwert (Median)

³Intervalle interquartile (les 50% des données salariales les plus proches de la médiane): pour la moitié des salarié(e)s, le salaire standardisé se situe dans l'intervalle interquartile indiqué. Dans un quart des cas, il s'inscrit au-dessous de la limite de cet intervalle et dans l'autre quart, au-dessus

³Quartilbereich (mittlere 50% der Daten): Für 50% der Arbeitnehmer/innen liegt der standardisierte Lohn im angegebenen Bereich. Ein Viertel der standardisierten Löhne liegt unter bzw. über den ausgewiesenen Bereichsgrenzen

Source: Enquête suisse sur la structure des salaires 2010 - Office fédéral de la statistique, Neuchâtel

Quelle: Schweizerische Lohnstrukturerhebung 2010 - Bundesamt für Statistik, Neuenburg, t14-482

Salaire mensuel brut dans le secteur privé, par niveau de qualification, sexe et par taille de l'entreprise, en 2010

Monatlicher Bruttolohn im privaten Sektor nach Anforderungsniveau und Geschlecht, nach Grösse des Unternehmens 2010

Salaire mensuel standardisé (équivalent plein temps basé sur 4 1/3 semaines à 40 heures de travail), y c. cotisations sociales et prestations en nature, mais sans allocations familiales et pour enfants¹
Standardisierter Monatslohn (Vollzeitäquivalent basierend auf 4 1/3 Wochen à 40 Arbeitsstunden), inkl. Sozialabgaben und Naturalleistungen, aber ohne Familien- und Kinderzulagen¹

| T03-27 Taille de l'entreprise, en salariés Grösse des Unterneh- mens in Beschäftigten | Niveau de qualification / Anforderungsniveau | | | | | | | |
|---|--|--|---|--|---|--|---|--|
| | Total | | 1+2 | | 3 | | 4 | |
| | Médiane ² Median ² | Intervalle interquartile ³ Quartilbereich ³ | Médiane ² Median ² | Intervalle interquartile ³ Quartilbereich ³ | Médiane ² Median ² | Intervalle interquartile ³ Quartilbereich ³ | Médiane ² Median ² | Intervalle interquartile ³ Quartilbereich ³ |
| Total | 5 579 | 4 577 - 6 923 | 6 857 | 5 448 - 8 875 | 5 549 | 4 678 - 6 569 | 4 697 | 3 911 - 5 547 |
| - 4 | 4 963 | 4 063 - 5 941 | 5 515 | 4 643 - 6 667 | 4 850 | 4 044 - 5 585 | 3 993 | 3 480 - 4 588 |
| 5 - 19 | 5 324 | 4 366 - 6 551 | 6 289 | 5 146 - 8 075 | 5 210 | 4 408 - 5 979 | 4 173 | 3 671 - 4 968 |
| 20 - 49 | 5 608 | 4 630 - 6 882 | 6 895 | 5 655 - 9 207 | 5 577 | 4 751 - 6 449 | 4 442 | 3 846 - 5 239 |
| 50 - 99 | 5 644 | 4 619 - 7 150 | 7 869 | 6 394 - 9 792 | 5 760 | 4 802 - 6 924 | (4 778) | 3 964 - 5 519 |
| 100 - 199 | 5 834 | 4 821 - 7 283 | 7 841 | 6 001 - 9 683 | 6 001 | 4 983 - 7 114 | 4 840 | 4 096 - 5 548 |
| 200 - 499 | 6 044 | 4 869 - 7 399 | 7 925 | 6 360 - 9 278 | 6 184 | 5 262 - 7 101 | 4 939 | 4 081 - 5 855 |
| 500 - 999 | 6 218 | 5 221 - 7 441 | 8 809 | 7 544 - 10 991 | 6 145 | 5 180 - 7 172 | 5 749 | 4 949 - 6 746 |
| 1 000 + | ... | ... - ... | ... | ... - ... | ... | ... - ... | ... | ... - ... |
| Hommes / Männer | 5 869 | 4 983 - 7 277 | 7 120 | 5 693 - 9 296 | 5 710 | 4 952 - 6 729 | 5 163 | 4 415 - 5 893 |
| - 4 | 5 296 | 4 476 - 6 180 | 5 712 | 4 940 - 7 000 | 5 022 | 4 334 - 5 623 | 4 333 | 3 718 - 4 808 |
| 5 - 19 | 5 568 | 4 746 - 6 881 | 6 463 | 5 309 - 8 349 | 5 417 | 4 726 - 6 125 | 4 633 | 3 921 - 5 226 |
| 20 - 49 | 5 783 | 4 968 - 7 202 | 7 204 | 5 931 - 9 648 | 5 626 | 4 941 - 6 447 | 4 780 | 4 202 - 5 392 |
| 50 - 99 | 5 930 | 4 980 - 7 589 | 8 397 | 6 983 - 10 942 | 5 958 | 5 118 - 7 118 | (5 037) | 4 301 - 5 633 |
| 100 - 199 | 6 123 | 5 191 - 7 592 | 7 822 | 5 958 - 10 247 | 6 133 | 5 216 - 7 275 | 5 278 | 4 652 - 5 807 |
| 200 - 499 | 6 500 | 5 579 - 7 905 | 8 369 | 7 023 - 9 793 | 6 280 | 5 547 - 7 063 | 5 623 | 4 924 - 6 286 |
| 500 - 999 | 6 554 | 5 662 - 7 595 | 8 861 | 7 632 - 11 031 | 6 457 | 5 574 - 7 389 | 6 066 | 5 363 - 6 964 |
| 1 000 + | ... | ... - ... | ... | ... - ... | ... | ... - ... | ... | ... - ... |
| Femmes / Frauen | 4 862 | 3 991 - 6 120 | 6 114 | 4 860 - 7 842 | 5 005 | 4 160 - 6 186 | 4 110 | 3 588 - 4 896 |
| - 4 | 4 333 | 3 611 - 5 320 | 4 941 | 4 018 - 6 190 | 4 329 | 3 638 - 5 377 | 3 851 | 3 302 - 4 304 |
| 5 - 19 | 4 648 | 3 819 - 5 854 | 5 767 | 4 767 - 7 222 | 4 598 | 3 864 - 5 579 | 3 838 | 3 446 - 4 333 |
| 20 - 49 | 5 060 | 4 000 - 6 366 | (6 283) | 4 881 - 8 075 | 5 312 | 4 318 - 6 459 | 4 036 | 3 516 - 4 846 |
| 50 - 99 | (5 137) | 4 093 - 6 480 | 6 776 | 5 466 - 8 227 | (5 361) | 4 389 - 6 621 | (4 276) | 3 563 - 5 277 |
| 100 - 199 | 5 273 | 4 279 - 6 546 | 7 890 | 6 283 - 9 310 | 5 661 | 4 756 - 6 710 | 4 436 | 3 817 - 5 268 |
| 200 - 499 | 5 012 | 4 123 - 6 544 | 6 621 | 4 820 - 8 139 | 5 778 | 4 641 - 7 132 | 4 301 | 3 826 - 5 016 |
| 500 - 999 | 4 593 | 3 730 - 5 779 | ... | ... - ... | 4 904 | 3 881 - 6 049 | 4 290 | 3 516 - 4 867 |
| 1 000 + | ... | ... - ... | ... | ... - ... | ... | ... - ... | ... | ... - ... |

Remarques:

Niveau de qualifications requises pour le poste de travail
Niveau 1 Travaux les plus exigeants et tâches les plus difficiles
Niveau 2 Travail indépendant et très qualifié
Niveau 3 Connaissances professionnelles spécialisées
Niveau 4 Activités simples et répétitives

Bemerkungen:

Anforderungsniveau des Arbeitsplatzes
Niveau 1 Verrichtung höchst anspruchsvoller und schwierigster Arbeiten
Niveau 2 Verrichtung selbstständiger und qualifizierter Arbeiten
Niveau 3 Berufs- und Fachkenntnisse vorausgesetzt
Niveau 4 Einfache und repetitive Tätigkeiten

¹L'interprétation des valeurs entre parenthèses est limitée, celle-ci étant relativement incertaine sur le plan statistique (intervalle de confiance trop grand). Le signe «...» signifie qu'il n'y a pas assez de données (moins de 60 salaires ou moins de 5 entreprises)

¹Aussagewert der Werte in Klammern eingeschränkt, da der Zahlenwert statistisch relativ unsicher ist (Vertrauensintervall zu gross). Das Zeichen «...» bedeutet, dass es zu wenig Angaben hat (weniger als 60 Löhne oder weniger als 5 Unternehmen)

²Valeur centrale (médiane): pour une moitié des salarié(e)s, le salaire standardisé se situe au-dessus de la valeur centrale (médiane) présentée ici, alors que pour l'autre moitié, il s'inscrit au-dessous de cette valeur

²Zentralwert (Median): Für die Hälfte der Arbeitnehmer/innen liegt der standardisierte Lohn über, für die andere Hälfte dagegen unter dem ausgewiesenen Zentralwert (Median)

³Intervalle interquartile (les 50% des données salariales les plus proches de la médiane): pour la moitié des salarié(e)s, le salaire standardisé se situe dans l'intervalle interquartile indiqué. Dans un quart des cas, il s'inscrit au-dessous de la limite de cet intervalle et dans l'autre quart, au-dessus

³Quartilbereich (mittlere 50% der Daten): Für 50% der Arbeitnehmer/innen liegt der standardisierte Lohn im angegebenen Bereich. Ein Viertel der standardisierten Löhne liegt unter bzw. über den ausgewiesenen Bereichsgrenzen

Source: Enquête suisse sur la structure des salaires 2010 - Office fédéral de la statistique, Neuchâtel

Quelle: Schweizerische Lohnstrukturerhebung 2010 - Bundesamt für Statistik, Neuenburg, t14-483

Salaire mensuel brut¹ dans le secteur privé, par niveau de qualification et activité économique, en 2010
Monatlicher Bruttolohn¹ im privaten Sektor nach Anforderungsniveau und Wirtschaftszweig 2010

Salaires mensuels standardisés (équivalent plein temps basé sur 4 1/3 semaines à 40 heures de travail), y c. cotisations sociales et prestations en nature, mais sans allocations familiales et pour enfants²
 Standardisierter Monatslohn (Vollzeitäquivalent basierend auf 4 1/3 Wochen à 40 Arbeitsstunden), inkl. Sozialabgaben und Naturalleistungen, aber ohne Familien- und Kinderzulagen²

| T03-28 | Niveau de qualification / Anforderungsniveau | | | | TOTAL |
|---|--|----------------|----------------|----------------|---|
| | Total | 1+2 | 3 | 4 | |
| TOTAL | 5 579 | 6 857 | 5 549 | 4 697 | TOTAL |
| Sylviculture | ... | ... | ... | ... | Forstwirtschaft |
| SECTEUR SECONDAIRE | 5 742 | 6 898 | 5 704 | 5 123 | SEKUNDÄRER SEKTOR |
| Industries extractives | 6 268 | ... | ... | ... | Bergbau, Steine und Erde |
| Industries manufacturières | 5 763 | 7 550 | 5 700 | 5 016 | Verarbeitendes Gewerbe |
| Alimentation; boissons | 5 199 | 6 183 | 5 209 | 4 778 | Nahrungsmittel; Getränke; |
| Textile; habillement; cuir, chaussures | 6 725 | ... | ... | ... | Textilien; Bekleidung, Leder, Schuhe |
| Bois; papier; imprimerie | 5 633 | (7 541) | 5 608 | 4 664 | Holz; Papier; Druckerzeugnisse |
| Cokéfaction; industrie chimique | 6 266 | 8 407 | ... | 5 029 | Kokerei; chemische Erzeugnisse |
| Industrie pharmaceutique | ... | ... | ... | ... | Pharmazeutische Erzeugnisse |
| Caoutchouc et plastique | 5 683 | (6 736) | 5 776 | 4 960 | Gummi- und Kunststoffwaren |
| Métallurgie | 5 673 | 6 667 | 5 669 | 4 767 | Metallindustrie |
| Informatique, électronique, optique, horlogerie | 6 397 | 8 244 | 6 366 | 5 032 | Datenverarbeitung, Elektronik, Optik, Uhren |
| Équipement électrique | 5 768 | (6 809) | 5 808 | ... | Elektrische Ausrüstung |
| Machines et équipements n.c.a. | 6 388 | 8 125 | 6 449 | 5 200 | Maschinenbau |
| Véhicules | ... | ... | ... | ... | Fahrzeugbau |
| Meubles; autres ind. manufact.; répar./installation machines | 6 118 | (7 632) | (6 067) | 5 902 | Möbel; sonstige Waren; Reparatur/Installation Maschinen |
| Production et distribution d'énergie | ... | ... | ... | ... | Energieversorgung |
| Production et distribution d'eau; gestion déchets | 4 993 | ... | 5 068 | ... | Wasserversorgung; Abwasser- u. Abfallentsorgung |
| Construction | 5 654 | 6 175 | 5 651 | 5 251 | Baugewerbe |
| SECTEUR TERTIAIRE | 5 274 | 6 814 | 5 194 | 4 233 | TERTIÄRER SEKTOR |
| Commerce; réparation d'automobiles et de motocycles | 4 883 | 6 547 | 4 941 | 3 952 | Handel; Instandhaltung und Reparatur Motorfahrzeuge |
| Commerce de gros; commerce et réparation d'automobiles | 5 404 | 7 333 | 5 585 | 4 031 | Grosshandel; Handel und Reparatur Motorfahrzeuge |
| Commerce de détail | 4 282 | 5 251 | 4 255 | 3 730 | Detailhandel |
| Transport et entreposage | 5 457 | 5 393 | 4 781 | (6 568) | Verkehr u. Lagerei |
| Transport terrestre, par eau, aérien; entreposage | 5 460 | 5 435 | 4 781 | (6 568) | Landverkehr; Schifffahrt; Luftfahrt; Lagerei |
| Activités de poste et de courrier | ... | ... | ... | - | Post-, Kurier- u. Expressdienste |
| Hébergement et restauration | 3 959 | 4 646 | 4 095 | 3 759 | Gastgewerbe/Beherbergung und Gastronomie |
| Information et communication | 6 913 | 7 500 | 6 964 | 4 359 | Information und Kommunikation |
| Édition; audiovisuel; diffusion | 5 452 | (6 500) | ... | 4 250 | Verlagswesen; audiovisuelle Medien; Rundfunk |
| Télécommunications | ... | ... | ... | ... | Telekommunikation |
| Activités informatiques; services d'information | 7 580 | 7945 | 6 995 | ... | Informationstechnologie; Informationsdienstleistungen |
| Activités financières et d'assurances | 6 771 | 8 667 | 5 862 | ... | Finanz- und Versicherungsdienstleistungen |
| Services financiers; activités auxiliaires serv. fin./assurance | 6 767 | 8 667 | 5 862 | ... | Finanzdienstleist.; verbundene Tätigkeiten Finanz/Versicher. |
| Assurance | ... | ... | - | - | Versicherung |
| Activités immobilières | 5 774 | (7 376) | 5 509 | ... | Grundstücks- und Wohnungswesen |
| Activités spécialisées, scientifiques et techniques | 6 394 | 7 774 | 5 568 | 5 230 | Freiberufliche, wissenschaftliche, technische Dienstleist. |
| Activités juridiques, comptables; gestion; architect.; ingénierie | 6 356 | 7 709 | 5 408 | 4 984 | Freiberufliche und technische Dienstleistungen |
| Recherche-développement scientifique | 8 522 | 11 357 | 7 563 | ... | Forschung et Développement |
| Autres activités spécialisées, scientifiques et techniques | 5 882 | 6 745 | 5 331 | 6 141 | Sonstige freiberufliche, wissenschaftl., technische Dienstleist. |
| Activités de services administratifs et de soutien | (5 255) | (6 186) | (5 763) | (4 381) | Sonstige wirtschaftliche Dienstleistungen |
| Activités de services admin. (sans activités liées à l'emploi) | (5 168) | (6 172) | (5 763) | (4 397) | Sonstige wirtschaftliche Dienstleistungen (ohne Arbeitskraft) |
| Activités liées à l'emploi | 6 154 | ... | ... | ... | Vermittlung und Überlassung von Arbeitskräften |
| Enseignement | 7 218 | 7 349 | 7 621 | 5 071 | Erziehung und Unterricht |
| Santé humaine et action sociale | 5 809 | 7 179 | 5 783 | 5 008 | Gesundheits- und Sozialwesen |
| Arts, spectacles et activités récréatives | 4 881 | 6 000 | 4 635 | 4 019 | Kunst, Unterhaltung und Erholung |
| Autres activités de services | (4 392) | (5 750) | (3 679) | (3 900) | Sonstige Dienstleistungen |
| Organisations associatives; réparation biens pers. | 6 240 | (7 640) | 5 714 | ... | Interessenvertretungen; Reparatur Gebrauchsgüter |
| Autres services personnels | 3 581 | (4 262) | 3 388 | ... | Sonstige persönliche Dienstleistungen |

Remarques:

- Niveau de qualifications requises pour le poste de travail
- Niveau 1 Travaux les plus exigeants et tâches les plus difficiles
- Niveau 2 Travail indépendant et très qualifié
- Niveau 3 Connaissances professionnelles spécialisées
- Niveau 4 Activités simples et répétitives

Bemerkungen:

- Anforderungsniveau des Arbeitsplatzes
- Niveau 1 Verrichtung höchst anspruchsvoller und schwierigster Arbeiten
- Niveau 2 Verrichtung selbstständiger und qualifizierter Arbeiten
- Niveau 3 Berufs- und Fachkenntnisse vorausgesetzt
- Niveau 4 Einfache und repetitive Tätigkeiten

¹Valeur centrale (médiane): pour une moitié des salarié(e)s, le salaire standardisé se situe au-dessus de la valeur centrale (médiane) présentée ici, alors que pour l'autre moitié, il s'inscrit au-dessous
²Zentralwert (Median): Für die Hälfte der Arbeitnehmer/innen liegt der standardisierte Lohn über, für die andere Hälfte dagegen unter dem ausgewiesenen Zentralwert (Median)
³L'interprétation des valeurs entre parenthèses est limitée, celle-ci étant relativement incertaine sur le plan statistique (intervalle de confiance trop grand). Le signe «...» signifie qu'il n'y a pas assez de données (moins de 60 salaires ou moins de 5 entreprises) et « - » qu'il n'y en a pas du tout
⁴Aussagewert der Werte in Klammern eingeschränkt, da der Zahlenwert statistisch relativ unsicher ist (Vertrauensintervall zu gross). Das Zeichen «...» bedeutet, dass es zu wenig Angaben hat (weniger als 60 Löhne oder weniger als 5 Unternehmen) und « - », dass überhaupt keine vorhanden sind

Source: Enquête suisse sur la structure des salaires 2010 - Office fédéral de la statistique, Neuchâtel
 Quelle: Schweizerische Lohnstrukturerhebung 2010 - Bundesamt für Statistik, Neuenburg, t14-484

Salaire mensuel brut¹ des hommes dans le secteur privé, par niveau de qualification et activité économique, en 2010
Monatlicher Bruttolohn¹ der Männer im privaten Sektor nach Anforderungsniveau und Wirtschaftszweig 2010

Salaire mensuel standardisé (équivalent plein temps basé sur 4 1/3 semaines à 40 heures de travail), y c. cotisations sociales et prestations en nature, mais sans allocations familiales et pour enfants²
 Standardisierter Monatslohn (Vollzeitäquivalent basierend auf 4 1/3 Wochen à 40 Arbeitsstunden), inkl. Sozialabgaben und Naturalleistungen, aber ohne Familien- und Kinderzulagen²

| T03-29 | Niveau de qualification / Anforderungsniveau | | | | |
|---|--|----------------|----------------|--------------|---|
| | Total | 1+2 | 3 | 4 | |
| TOTAL | 5 869 | 7 120 | 5 710 | 5 163 | TOTAL |
| Sylviculture | ... | ... | ... | ... | Forstwirtschaft |
| SECTEUR SECONDAIRE | 5 876 | 6 991 | 5 784 | 5 309 | SEKUNDÄRER SEKTOR |
| Industries extractives | 6 314 | ... | ... | ... | Bergbau, Steine et Erde |
| Industries manufacturières | 6 002 | 7 759 | 5 844 | 5 365 | Verarbeitendes Gewerbe |
| Alimentation; boissons | 5 447 | 6 575 | 5 440 | 5 144 | Nahrungsmittel; Getränke; |
| Textile; habillement; cuir, chaussures | ... | ... | ... | ... | Textilien; Bekleidung, Leder, Schuhe |
| Bois; papier; imprimerie | 5 903 | (7 391) | 5 642 | 5 082 | Holz; Papier; Druckerzeugnisse |
| Cokéfaction; industrie chimique | 6 315 | 8 250 | ... | 5 049 | Kokerei; chimische Erzeugnisse |
| Industrie pharmaceutique | ... | ... | ... | ... | Pharmazeutische Erzeugnisse |
| Caoutchouc et plastique | 5 779 | 7 202 | 5 778 | 5 140 | Gummi- und Kunststoffwaren |
| Métallurgie | 5 813 | 6 718 | 5 758 | 5 019 | Metallindustrie |
| Informatique, électronique, optique, horlogerie | 6 999 | 8 790 | 6 550 | 5 958 | Datenverarbeitung, Elektronik, Optik, Uhren |
| Équipement électrique | 6 148 | (7 150) | ... | ... | Elektrische Ausrüstung |
| Machines et équipements n.c.a. | 6 500 | 8 125 | 6 492 | 5 319 | Maschinenbau |
| Véhicules | ... | ... | ... | ... | Fahrzeugbau |
| Meubles; autres ind. manufact.; répar./installation machines | 6 227 | (7 891) | (6 118) | 5 973 | Möbel; sonstige Waren; Reparatur/Installation Maschinen |
| Production et distribution d'énergie | ... | ... | ... | ... | Energieversorgung |
| Production et distribution d'eau; gestion déchets | 4 923 | ... | 5 007 | ... | Wasserversorgung; Abwasser- u. Abfallentsorgung |
| Construction | 5 660 | 6 197 | 5 660 | 5 265 | Baugewerbe |
| SECTEUR TERTIAIRE | 5 859 | 7 337 | 5 491 | 4 579 | TERTIÄRER SEKTOR |
| Commerce; réparation d'automobiles et de motocycles | 5 542 | 6 954 | 5 496 | 4 241 | Handel; Instandhaltung und Reparatur Motorfahrzeuge |
| Commerce de gros; commerce et réparation d'automobiles | 5 793 | 7 840 | 5 682 | (4 241) | Grosshandel; Handel und Reparatur Motorfahrzeuge |
| Commerce de détail | 5 200 | (5 734) | 5 016 | 4 040 | Detailhandel |
| Transport et entreposage | 5 484 | 5 393 | 4 757 | 6 707 | Verkehr u. Lagerei |
| Transport terrestre, par eau, aérien; entreposage | 5 492 | 5 438 | 4 757 | 6 707 | Landverkehr; Schifffahrt; Luftfahrt; Lagerei |
| Activités de poste et de courrier | ... | ... | - | - | Post-, Kurier- u. Expressdienste |
| Hébergement et restauration | 4 186 | (4 743) | 4 333 | 3 800 | Gastgewerbe/Beherbergung und Gastronomie |
| Information et communication | 7 453 | 7 945 | 7 169 | 4 870 | Information und Kommunikation |
| Édition; audiovisuel; diffusion | 6 344 | 7 150 | ... | (4 658) | Verlagswesen; audiovisuelle Medien; Rundfunk |
| Télécommunications | ... | ... | ... | - | Telekommunikation |
| Activités informatiques; services d'information | 7 843 | 8 286 | 7 137 | ... | Informationstechnologie; Informationsdienstleistungen |
| Activités financières et d'assurances | 8 863 | 9 626 | (6 707) | ... | Finanz- und Versicherungsdienstleistungen |
| Services financiers; activités auxiliaires serv. fin./assurance | 8 863 | 9 626 | (6 707) | ... | Finanzdienstleist.; verbundene Tätigkeiten Finanz/Versicher. |
| Assurance | ... | ... | - | - | Versicherung |
| Activités immobilières | (7 042) | ... | ... | ... | Grundstücks- und Wohnungswesen |
| Activités spécialisées, scientifiques et techniques | 7 090 | 8 233 | 5 614 | ... | Freiberufliche, wissenschaftliche, technische Dienstleist. |
| Activités juridiques, comptables; gestion; architect.; ingénierie | 6 986 | 8 115 | (5 111) | ... | Freiberufliche und technische Dienstleistungen |
| Recherche-développement scientifique | 8 852 | 11 838 | 7 673 | ... | Forschung und Entwicklung |
| Autres activités spécialisées, scientifiques et techniques | 6 476 | (8 000) | 5 778 | ... | Sonstige freiberufliche, wissenschaftl., technische Dienstleist. |
| Activités de services administratifs et de soutien | (5 227) | (6 190) | (5 496) | 4 346 | Sonstige wirtschaftliche Dienstleistungen |
| Activités de services admin. (sans activités liées à l'emploi) | (5 149) | (6 047) | (5 349) | 4 346 | Sonstige wirtschaftliche Dienstleistungen (ohne Arbeitskraft) |
| Activités liées à l'emploi | ... | ... | ... | ... | Vermittlung und Überlassung von Arbeitskräften |
| Enseignement | 7 903 | (7 638) | 8 265 | ... | Erziehung und Unterricht |
| Santé humaine et action sociale | 6 708 | 7 958 | 6 398 | 5 341 | Gesundheits- und Sozialwesen |
| Arts, spectacles et activités récréatives | 5 240 | (6 628) | 4 981 | ... | Kunst, Unterhaltung und Erholung |
| Autres activités de services | 6 242 | (7 429) | ... | ... | Sonstige Dienstleistungen |
| Organisations associatives; réparation biens pers. | (6 955) | (8 096) | ... | ... | Interessenvertretungen; Reparatur Gebrauchsgüter |
| Autres services personnels | ... | ... | ... | ... | Sonstige persönliche Dienstleistungen |

Remarques:

Niveau de qualifications requises pour le poste de travail
 Niveau 1 Travaux les plus exigeants et tâches les plus difficiles
 Niveau 2 Travail indépendant et très qualifié
 Niveau 3 Connaissances professionnelles spécialisées
 Niveau 4 Activités simples et répétitives

Bemerkungen:

Anforderungsniveau des Arbeitsplatzes
 Niveau 1 Verrichtung höchst anspruchsvoller und schwierigster Arbeiten
 Niveau 2 Verrichtung selbstständiger und qualifizierter Arbeiten
 Niveau 3 Berufs- und Fachkenntnisse vorausgesetzt
 Niveau 4 Einfache und repetitive Tätigkeiten

¹Valeur centrale (médiane): pour une moitié des salarié(e)s, le salaire standardisé se situe au-dessus de la valeur centrale (médiane) présentée ici, alors que pour l'autre moitié, il s'inscrit au-dessous

²Zentralwert (Median): Für die Hälfte der Arbeitnehmer/innen liegt der standardisierte Lohn über, für die andere Hälfte dagegen unter dem ausgewiesenen Zentralwert (Median)

²L'interprétation des valeurs entre parenthèses est limitée, celle-ci étant relativement incertaine sur le plan statistique (intervalle de confiance trop grand). Le signe «...» signifie qu'il n'y a pas assez de données (moins de 60 salaires ou moins de 5 entreprises) et «-» qu'il n'y en a pas du tout

²Aussagewert der Werte in Klammern eingeschränkt, da der Zahlenwert statistisch relativ unsicher ist (Vertrauensintervall zu gross). Das Zeichen «...» bedeutet, dass es zu wenig Angaben hat (weniger als 60 Löhne oder weniger als 5 Unternehmen) und «-», dass überhaupt keine vorhanden sind

Source: Enquête suisse sur la structure des salaires 2010 - Office fédéral de la statistique, Neuchâtel

Quelle: Schweizerische Lohnstrukturerhebung 2010 - Bundesamt für Statistik, Neuenburg, t14-502

Salaire mensuel brut¹ des femmes dans le secteur privé, par niveau de qualification et activité économique, en 2010
 Monatlicher Bruttolohn¹ der Frauen im privaten Sektor nach Anforderungsniveau und Wirtschaftszweig 2010

—
 Salaire mensuel standardisé (équivalent plein temps basé sur 4 1/3 semaines à 40 heures de travail), y c. cotisations sociales et prestations en nature, mais sans allocations familiales et pour enfants²
 Standardisierter Monatslohn (Vollzeitaquivalent basierend auf 4 1/3 Wochen à 40 Arbeitsstunden), inkl. Sozialabgaben und Naturalleistungen, aber ohne Familien- und Kinderzulagen²

| T03-30 | Niveau de qualification / Anforderungsniveau | | | | |
|---|--|----------------|----------------|----------------|---|
| | Total | 1+2 | 3 | 4 | |
| TOTAL | 4 862 | 6 114 | 5 005 | 4 110 | TOTAL |
| Sylviculture | ... | - | ... | - | Forstwirtschaft |
| SECTEUR SECONDAIRE | 4 925 | 6 283 | 5 134 | 4 290 | SEKUNDÄRER SEKTOR |
| Industries extractives | ... | ... | ... | ... | Bergbau, Steine und Erde |
| Industries manufacturières | 4 837 | 6 363 | 5 055 | 4 279 | Verarbeitendes Gewerbe |
| Alimentation; boissons | 4 559 | (5 576) | 4 681 | 3 893 | Nahrungsmittel; Getränke; |
| Textile; habillement; cuir, chaussures | ... | ... | ... | ... | Textilien; Bekleidung, Leder, Schuhe |
| Bois; papier; imprimerie | (4 573) | ... | ... | 3 671 | Holz; Papier; Druckerzeugnisse |
| Cokéfaction; industrie chimique | 5 782 | ... | ... | ... | Kokerei; chemische Erzeugnisse |
| Industrie pharmaceutique | ... | ... | ... | ... | Pharmazeutische Erzeugnisse |
| Caoutchouc et plastique | 5 062 | ... | ... | 4 559 | Gummi- und Kunststoffwaren |
| Métallurgie | 4 543 | ... | (4 875) | 4 090 | Metallindustrie |
| Informatique, électronique, optique, horlogerie | 5 092 | 5 717 | 5 967 | 4 554 | Datenverarbeitung, Elektronik, Optik, Uhren |
| Équipement électrique | 5 231 | ... | ... | ... | Elektrische Ausrüstung |
| Machines et équipements n.c.a. | 5 200 | ... | 5 850 | (4 435) | Maschinenbau |
| Véhicules | ... | ... | ... | - | Fahrzeugbau |
| Meubles; autres ind. manufact.; répar./installation machines | (5 340) | ... | ... | ... | Möbel; sonstige Waren; Reparatur/Installation Maschinen |
| Production et distribution d'énergie | ... | ... | ... | ... | Energieversorgung |
| Production et distribution d'eau; gestion déchets | ... | ... | ... | ... | Wasserversorgung; Abwasser- u. Abfallentsorgung |
| Construction | 5 455 | (6 029) | ... | ... | Baugewerbe |
| SECTEUR TERTIAIRE | 4 835 | 6 064 | 4 964 | 4 041 | TERTIÄRER SEKTOR |
| Commerce; réparation d'automobiles et de motocycles | 4 181 | 5 590 | 4 338 | 3 718 | Handel; Instandhaltung und Reparatur Motorfahrzeuge |
| Commerce de gros; commerce et réparation d'automobiles | 4 875 | 6 667 | 5 283 | 3 846 | Grosshandel; Handel und Reparatur Motorfahrzeuge |
| Commerce de détail | 4 003 | 4 619 | 4 070 | 3 660 | Detailhandel |
| Transport et entreposage | 5 202 | ... | ... | ... | Verkehr u. Lagerei |
| Transport terrestre, par eau, aérien; entreposage | 5 220 | ... | ... | ... | Landverkehr; Schifffahrt; Luftfahrt; Lagerei |
| Activités de poste et de courrier | ... | - | ... | - | Post-, Kurier- u. Expressdienste |
| Hébergement et restauration | 3 854 | 4 535 | 3 912 | 3 752 | Gastgewerbe/Beherbergung und Gastronomie |
| Information et communication | 5 200 | 5 739 | ... | (3 866) | Information und Kommunikation |
| Édition; audiovisuel; diffusion | 4 787 | ... | ... | 3 665 | Verlagswesen; audiovisuelle Medien; Rundfunk |
| Télécommunications | ... | ... | ... | ... | Telekommunikation |
| Activités informatiques; services d'information | 6 194 | ... | ... | ... | Informationstechnologie; Informationsdienstleistungen |
| Activités financières et d'assurances | 5 829 | 6 628 | 5 653 | ... | Finanz- und Versicherungsdienstleistungen |
| Services financiers; activités auxiliaires serv. fin./assurance | 5 820 | 6 461 | 5 653 | ... | Finanzdienstleist.; verbundene Tätigkeiten Finanz/Versicher. |
| Assurance | ... | ... | - | - | Versicherung |
| Activités immobilières | 5 305 | ... | 5 273 | ... | Grundstücks- und Wohnungswesen |
| Activités spécialisées, scientifiques et techniques | 5 648 | (6 230) | 5 448 | (5 230) | Freiberufliche, wissenschaftliche, technische Dienstleist. |
| Activités juridiques, comptables; gestion; architect.; ingénierie | 5 650 | (6 130) | 5 583 | ... | Freiberufliche und technische Dienstleistungen |
| Recherche-développement scientifique | 7 472 | ... | ... | ... | Forschung und Entwicklung |
| Autres activités spécialisées, scientifiques et techniques | 5 331 | 6 010 | 4 856 | ... | Sonstige freiberufliche, wissenschaftl., technische Dienstleist. |
| Activités de services administratifs et de soutien | (5 272) | ... | 5 954 | (4 702) | Sonstige wirtschaftliche Dienstleistungen |
| Activités de services admin. (sans activités liées à l'emploi) | (5 269) | ... | 6 016 | (4 833) | Sonstige wirtschaftliche Dienstleistungen (ohne Arbeitskraft) |
| Activités liées à l'emploi | ... | ... | ... | ... | Vermittlung und Überlassung von Arbeitskräften |
| Enseignement | 7 091 | 7 250 | 7 358 | (4 992) | Erziehung und Unterricht |
| Santé humaine et action sociale | 5 600 | 6 827 | 5 643 | 4 944 | Gesundheits- und Sozialwesen |
| Arts, spectacles et activités récréatives | 4 468 | ... | 4 247 | 4 000 | Kunst, Unterhaltung und Erholung |
| Autres activités de services | 3 747 | (4 879) | (3 442) | (3 509) | Sonstige Dienstleistungen |
| Organisations associatives; réparation biens pers. | (5 705) | (6 624) | ... | ... | Interessenvertretungen; Reparatur Gebrauchsgüter |
| Autres services personnels | 3 429 | 4 000 | 3 349 | ... | Sonstige persönliche Dienstleistungen |

Remarques:

Niveau de qualifications requises pour le poste de travail
 Niveau 1 Travaux les plus exigeants et tâches les plus difficiles
 Niveau 2 Travail indépendant et très qualifié
 Niveau 3 Connaissances professionnelles spécialisées
 Niveau 4 Activités simples et répétitives

Bemerkungen:

Anforderungsniveau des Arbeitsplatzes
 Niveau 1 Verrichtung höchst anspruchsvoller und schwierigster Arbeiten
 Niveau 2 Verrichtung selbstständiger und qualifizierter Arbeiten
 Niveau 3 Berufs- und Fachkenntnisse vorausgesetzt
 Niveau 4 Einfache und repetitive Tätigkeiten

¹Valeur centrale (médiane): pour une moitié des salarié(e)s, le salaire standardisé se situe au-dessus de la valeur centrale (médiane) présentée ici, alors que pour l'autre moitié, il s'inscrit au-dessous

¹Zentralwert (Median): Für die Hälfte der Arbeitnehmer/innen liegt der standardisierte Lohn über, für die andere Hälfte dagegen unter dem ausgewiesenen Zentralwert (Median)

²L'interprétation des valeurs entre parenthèses est limitée, celle-ci étant relativement incertaine sur le plan statistique (intervalle de confiance trop grand). Le signe «...» signifie qu'il n'y a pas assez de données (moins de 60 salaires ou moins de 5 entreprises) et « - » qu'il n'y en a pas du tout

²Aussagewert der Werte in Klammern eingeschränkt, da der Zahlenwert statistisch relativ unsicher ist (Vertrauensintervall zu gross). Das Zeichen «...» bedeutet, dass es zu wenig Angaben hat (weniger als 60 Löhne oder weniger als 5 Unternehmen) und « - », dass überhaupt keine vorhanden sind

Source: Enquête suisse sur la structure des salaires 2010 - Office fédéral de la statistique, Neuchâtel

Quelle: Schweizerische Lohnstrukturerhebung 2010 - Bundesamt für Statistik, Neuenburg, t14-503

Salaire mensuel brut¹ dans le secteur privé, par niveau de qualification et domaine d'activité, en 2008 et 2010

Monatlicher Bruttolohn¹ im privaten Sektor nach Anforderungsniveau und Tätigkeitsbereich 2008 und 2010

Salaire mensuel standardisé (équivalent plein temps basé sur 4 1/3 semaines à 40 heures de travail), y c. cotisations sociales et prestations en nature, mais sans allocations familiales et pour enfants²
Standardisierter Monatslohn (Vollzeitäquivalent basierend auf 4 1/3 Wochen à 40 Arbeitsstunden), inkl. Sozialabgaben und Naturalleistungen, aber ohne Familien- und Kinderzulagen²

| T03-31 | Niveau de qualification / Anforderungsniveau | | | | | | | | Total | |
|---|--|--------------|-----------------|--------------|--------------|--------------|--------------|--------------|--------------|---|
| | Total | | 1+2 | | 3 | | 4 | | | |
| | 2008 | 2010 | Variation, en % | 2008 | 2010 | 2008 | 2010 | 2008 | | |
| Total | 5 407 | 5 579 | 3,2 | 6 604 | 6 857 | 5 415 | 5 549 | 4 517 | 4 697 | Total |
| Activités proches de la production | 5 308 | 5 506 | 3,7 | 5 902 | 6 048 | 5 437 | 5 564 | 4 767 | 5 027 | Produktionsnahe Tätigkeiten |
| Fabrication et transformation de produits | 4 967 | 5 211 | 4,9 | 5 417 | 5 804 | 5 234 | 5 377 | 4 420 | 4 712 | Herstellen und bearbeiten von Produkten |
| Activités de la construction | 5 550 | 5 626 | 1,4 | 5 991 | 6 174 | 5 561 | 5 611 | 5 207 | 5 228 | Tätigkeiten im Baugewerbe |
| Mise en service, réglage et maintenance de machines | 5 755 | 5 980 | 3,9 | 6 339 | 6 356 | 5 764 | 5 984 | 4 755 | 5 749 | Maschinen einrichten, bedienen, warten |
| Restauration, arts manuels | 5 419 | (3 987) | (-26,4) | ... | ... | ... | ... | ... | ... | Restaurieren, Kunsthandwerk |
| Services | 5 539 | 5 671 | 2,4 | 7 232 | 7 468 | 5 363 | 5 483 | 4 212 | 4 333 | Dienstleistungen |
| Définition des buts et de la stratégie de l'entreprise | 9 875 | 10 543 | 6,8 | 10 003 | 10 735 | ... | ... | ... | ... | Ziel- und Strategiedefinition von Unternehmen |
| Comptabilité, gestion du personnel | 6 467 | 6 776 | 4,8 | 7 350 | 7 674 | 5 888 | 6 091 | ... | ... | Rechnungs- und Personalwesen |
| Secrétariat, travaux de chancellerie | 5 384 | 5 440 | 1,0 | 5 810 | 5 515 | 5 384 | 5 530 | 4 960 | 5 158 | Sekretariats- und Kanzleiarbeiten |
| Autres activités commerciales et administratives | 5 904 | 5 881 | -0,4 | 6 623 | 7 277 | 5 602 | 5 658 | 4 549 | 5 049 | Andere kaufmännisch-administrative Tätigkeiten |
| Logistique, tâches d'état-major | 5 474 | 5 579 | 1,9 | 7 672 | 7 340 | 5 616 | 5 550 | 4 343 | 4 235 | Logistik, Stabsaufgaben |
| Expertises, conseils, vente | 7 346 | 7 738 | 5,3 | 8 071 | 8 667 | 6 288 | 6 505 | ... | ... | Begutachten, beraten, beurkunden |
| Achat et vente de produits de base et d'équipement | 6 341 | (5 656) | (-10,8) | 7 580 | (8 659) | 5 551 | (6 248) | ... | ... | (Ver-)Kauf von Grundstoffen und Investitionsgütern |
| Vente au détail de biens de consommation et de services | 4 219 | 4 319 | 2,4 | 5 365 | (5 881) | 4 285 | 4 230 | 3 878 | 3 842 | Verkauf von Konsumgütern und Dienstleistungen im Detailhandel |
| Recherche et développement | 7 471 | 7 564 | 1,2 | 8 297 | 8 720 | 6 685 | 6 890 | ... | ... | Forschung und Entwicklung |
| Analyse, programmation, 'operating' | 7 500 | 7 902 | 5,4 | 7 952 | 8 269 | 6 792 | 7 267 | ... | ... | Analysieren, programmieren, Operating |
| Planifier, construire, réaliser, dessiner | 6 707 | 6 606 | -1,5 | 7 367 | 7 452 | 5 952 | 6 170 | ... | ... | Planen, konstruieren, zeichnen, gestalten |
| Transport de personnes et de marchandises, communications | 4 978 | 5 122 | 2,9 | 4 979 | 5 200 | 4 622 | 4 947 | 5 263 | 5 309 | Transport von Personen und Waren; Nachrichtenwesen |
| Services de sécurité, de surveillance | ... | ... | ... | ... | ... | ... | ... | ... | ... | Sichern, bewachen |
| Activités médicales, sociales et dans le domaine des soins | 5 626 | 5 916 | 5,2 | 6 956 | 7 217 | 5 525 | 5 781 | 4 785 | 5 067 | Medizinische, pflegerische und soziale Tätigkeiten |
| Soins corporels, nettoyage des vêtements | 3 652 | 3 442 | -5,8 | ... | ... | 3 488 | 3 349 | ... | ... | Körper- und Kleiderpflege |
| Nettoyage et hygiène publique | 4 291 | 4 480 | 4,4 | ... | ... | 5 180 | 4 993 | 4 127 | 4 179 | Reinigung und öffentliche Hygiene |
| Activités pédagogiques | 7 321 | 6 453 | -11,9 | 7 455 | (7 034) | 7 324 | (6 436) | ... | 5 341 | Pädagogische Tätigkeiten |
| Activités de l'hôtellerie-restauration, économie domestique | 3 910 | 4 048 | 3,5 | 4 952 | 4 797 | 4 078 | 4 191 | 3 772 | 3 862 | Gastgewerbliche und hauswirtschaftliche Tätigkeiten |
| Culture, information, sport, loisirs et divertissements | 5 667 | 5 341 | -5,8 | 5 000 | (6 977) | 6 775 | 5 452 | 4 097 | (4 133) | Kultur, Information, Unterhaltung, Sport und Freizeit |

Remarques:

Niveau de qualifications requises pour le poste de travail

Niveau 1 Travaux les plus exigeants et tâches les plus difficiles

Niveau 2 Travail indépendant et très qualifié

Niveau 3 Connaissances professionnelles spécialisées

Niveau 4 Activités simples et répétitives

Bemerkungen:

Anforderungsniveau des Arbeitsplatzes

Niveau 1 Verrichtung höchst anspruchsvoller und schwierigster Arbeiten

Niveau 2 Verrichtung selbstständiger und qualifizierter Arbeiten

Niveau 3 Berufs- und Fachkenntnisse vorausgesetzt

Niveau 4 Einfache und repetitive Tätigkeiten

¹Valeur centrale (médiane): pour une moitié des salarié(e)s, le salaire standardisé se situe au-dessus de la valeur centrale (médiane) présentée ici, alors que pour l'autre moitié, il s'inscrit au-dessous de cette valeur

²Zentralwert (Median): Für die Hälfte der Arbeitnehmer/innen liegt der standardisierte Lohn über, für die andere Hälfte dagegen unter dem ausgewiesenen Zentralwert (Median)

³L'interprétation des valeurs entre parenthèses est limitée, celle-ci étant relativement incertaine sur le plan statistique (intervalle de confiance trop grand). Le signe «...» signifie qu'il n'y a pas assez de données (moins de 60 salaires ou moins de 5 entreprises)

⁴Aussagewert der Werte in Klammern eingeschränkt, da der Zahlenwert statistisch relativ unsicher ist (Vertrauensintervall zu gross). Das Zeichen «...» bedeutet, dass es zu wenig Angaben hat (weniger als 60 Löhne oder weniger als 5 Unternehmen)

Source: Enquête suisse sur la structure des salaires, 2008 et 2010 - Office fédéral de la statistique, Neuchâtel

Quelle: Schweizerische Lohnstrukturerhebung 2008 und 2010 - Bundesamt für Statistik, Neuenburg, t14-485

Salaire mensuel brut¹ des hommes dans le secteur privé, par niveau de qualification et domaine d'activité, en 2008 et 2010

Monatlicher Bruttolohn¹ der Männer im privaten Sektor nach Anforderungsniveau und Tätigkeitsbereich 2008 und 2010

Salaires mensuels standardisés (équivalent plein temps basé sur 4 1/3 semaines à 40 heures de travail), y.c. cotisations sociales et prestations en nature, mais sans allocations familiales et pour enfants²
Standardisierter Monatslohn (Vollzeitäquivalent basierend auf 4 1/3 Wochen à 40 Arbeitsstunden), inkl. Sozialabgaben und Naturalleistungen, aber ohne Familien- und Kinderzulagen²

| T03-32 | Niveau de qualification / Anforderungsniveau | | | | | | | | Total | |
|---|--|--------------|--------------------------------------|--------------|--------------|--------------|--------------|--------------|--------------|---|
| | Total | | | 1+2 | | 3 | | 4 | | |
| | 2008 | 2010 | Variation, en % Veränderung, in % | 2008 | 2010 | 2008 | 2010 | 2008 | | 2010 |
| Total | 5 718 | 5 869 | 2,6 | 6 825 | 7 120 | 5 571 | 5 710 | 5 023 | 5 163 | Total |
| Activités proches de la production | 5 469 | 5 633 | 3,0 | 5 952 | 6 112 | 5 506 | 5 648 | 5 079 | 5 269 | Produktionsnahe Tätigkeiten |
| Fabrication et transformation de produits | 5 237 | 5 496 | 4,9 | 5 567 | 5 924 | 5 374 | 5 549 | 4 839 | 5 168 | Herstellen und bearbeiten von Produkten |
| Activités de la construction | 5 559 | 5 635 | 1,4 | 5 998 | 6 190 | 5 566 | 5 621 | 5 214 | 5 239 | Tätigkeiten im Baugewerbe |
| Mise en service, réglage et maintenance de machines | 5 850 | 6 025 | 3,0 | 6 341 | 6 446 | 5 781 | 5 999 | 5 181 | 5 770 | Maschinen einrichten, bedienen, unterhalten |
| Restauration, arts manuels | ... | ... | ... | ... | ... | ... | ... | ... | ... | Restaurieren, Kunsthandwerk |
| Services | 6 451 | 6 628 | 2,7 | 7 932 | 8 271 | 5 763 | 5 932 | 4 876 | 4 843 | Dienstleistungen |
| Définition des buts et de la stratégie de l'entreprise | 10 222 | 10 895 | 6,6 | 10 441 | 11 035 | ... | ... | ... | - | Ziel- und Strategiedefinition von Unternehmen |
| Comptabilité, gestion du personnel | 8 067 | 8 848 | 9,7 | 8 680 | 9 535 | 6 187 | 6 729 | ... | ... | Rechnungs- und Personalwesen |
| Secrétariat, travaux de chancellerie | 6 468 | 5 818 | -10,0 | ... | ... | 6 130 | 5 602 | ... | ... | Sekretariats- und Kanzleiarbeiten |
| Autres activités commerciales et administratives | 6 991 | 7 169 | 2,5 | 7 637 | 8 297 | 6 758 | (6 792) | ... | 5 136 | Andere kaufmännisch-administrative Tätigkeiten |
| Logistique, tâches d'état-major | 5 778 | 5 712 | -1,1 | 8 180 | (7 522) | 5 691 | 5 550 | 5 021 | (4 550) | Logistik, Stabsaufgaben |
| Expertises, conseils, vente | 7 917 | 8 666 | 9,5 | 8 770 | 9 558 | 7 401 | 7 396 | ... | ... | Begutachten, beraten, beurkunden |
| Achat et vente de produits de base et d'équipement | 6 516 | (6 634) | (1,8) | 7 659 | (8 732) | 5 742 | (7 256) | ... | ... | (Ver-)Kauf von Grundstoffen und Investitionsgütern |
| Vente au détail de biens de consommation et de services | 5 290 | 5 770 | 9,1 | 6 000 | 7 132 | 5 039 | 5 477 | 4 668 | 4 216 | Verkauf von Konsumgütern und Dienstleistungen im Detailhandel |
| Recherche et développement | 7 750 | 7 673 | -1,0 | 8 302 | 8 767 | 6 923 | 7 029 | ... | ... | Forschung und Entwicklung |
| Analyse, programmation, 'operating' | 7 540 | 7 967 | 5,7 | 7 970 | 8 272 | 6 800 | 7 461 | ... | ... | Analysieren, programmieren, Operating |
| Planifier, construire, réaliser, dessiner | 6 870 | 6 891 | 0,3 | 7 475 | 7 589 | 6 092 | 6 420 | ... | ... | Planen, konstruieren, zeichnen, gestalten |
| Transp. de personnes et de marchandises, communications | 5 004 | 5 185 | 3,6 | 4 957 | 5 157 | 4 622 | 4 958 | 5 302 | 5 506 | Transport von Personen, Waren und Nachrichten |
| Services de sécurité, de surveillance | ... | ... | ... | ... | ... | ... | ... | ... | ... | Sichern, bewachen |
| Activités médicales, sociales et dans le domaine des soins | 6 296 | 6 652 | 5,7 | 7 493 | (7 619) | 6 093 | 6 305 | ... | ... | Medizinische, pflegerische und soziale Tätigkeiten |
| Soins corporels, nettoyage des vêtements | ... | ... | ... | ... | ... | ... | ... | ... | ... | Körper- und Kleiderpflege |
| Nettoyage et hygiène publique | 4 918 | 4 993 | 1,5 | ... | ... | ... | 5 134 | 4 534 | (4 644) | Reinigung und öffentliche Hygiene |
| Activités pédagogiques | 7 621 | 7 112 | -6,7 | 8 246 | (7 931) | 7 280 | (7 367) | ... | ... | Pädagogische Tätigkeiten |
| Activités de l'hôtellerie-restauration, économie domestique | 4 260 | 4 333 | 1,7 | 5 090 | (5 072) | 4 385 | 4 482 | 3 639 | 3 870 | Gastgewerbliche und hauswirtschaftliche Tätigkeiten |
| Culture, information, sport, loisirs et divertissements | 7 252 | (6 190) | (-14,6) | 6 115 | (7 924) | 7 716 | (5 571) | ... | (4 286) | Kultur, Information, Unterhaltung, Sport und Freizeit |

Remarques:

Niveau de qualifications requises pour le poste de travail

Niveau 1 Travaux les plus exigeants et tâches les plus difficiles

Niveau 2 Travail indépendant et très qualifié

Niveau 3 Connaissances professionnelles spécialisées

Niveau 4 Activités simples et répétitives

Bemerkungen:

Anforderungsniveau des Arbeitsplatzes

Niveau 1 Verrichtung höchst anspruchsvoller und schwierigster Arbeiten

Niveau 2 Verrichtung selbstständiger und qualifizierter Arbeiten

Niveau 3 Berufs- und Fachkenntnisse vorausgesetzt

Niveau 4 Einfache und repetitive Tätigkeiten

¹Valeur centrale (médiane): pour une moitié des salarié(e)s, le salaire standardisé se situe au-dessus de la valeur centrale (médiane) présentée ici, alors que pour l'autre moitié, il s'inscrit au-dessous de cette valeur

¹Zentralwert (Median): Für die Hälfte der Arbeitnehmer/innen liegt der standardisierte Lohn über, für die andere Hälfte dagegen unter dem ausgewiesenen Zentralwert (Median)

²L'interprétation des valeurs entre parenthèses est limitée, celle-ci étant relativement incertaine sur le plan statistique (intervalle de confiance trop grand). Le signe «...» signifie qu'il n'y a pas assez de données (moins de 60 salaires ou moins de 5 entreprises) et « - » qu'il n'y en a pas du tout

²Aussagewert der Werte in Klammern eingeschränkt, da der Zahlenwert statistisch relativ unsicher ist (Vertrauensintervall zu gross). Das Zeichen «...» bedeutet, dass es zu wenig Angaben hat (weniger als 60 Löhne oder weniger als 5 Unternehmen) und « - », dass überhaupt keine vorhanden sind

Source: Enquête suisse sur la structure des salaires, 2008 et 2010 - Office fédéral de la statistique, Neuchâtel

Quelle: Schweizerische Lohnstrukturerhebung 2008 und 2010 - Bundesamt für Statistik, Neuenburg, t14-504

Salaire mensuel brut¹ des femmes dans le secteur privé, par niveau de qualification et domaine d'activité, en 2008 et 2010

Monatlicher Bruttolohn¹ der Frauen im privaten Sektor nach Anforderungsniveau und Tätigkeitsbereich 2008 und 2010

Salaire mensuel standardisé (équivalent plein temps basé sur 4 1/3 semaines à 40 heures de travail), y c. cotisations sociales et prestations en nature, mais sans allocations familiales et pour enfants²
Standardisierter Monatslohn (Vollzeitäquivalent basierend auf 4 1/3 Wochen à 40 Arbeitsstunden), inkl. Sozialabgaben und Naturalleistungen, aber ohne Familien- und Kinderzulagen²

| T03-33 | Niveau de qualification / Anforderungsniveau | | | | | | | | | |
|---|--|--------------|---|--------------|--------------|--------------|--------------|--------------|--------------|---|
| | Total | | | 1+2 | | 3 | | 4 | | Total |
| | 2008 | 2010 | Variation, en % Veränderung, in % | 2008 | 2010 | 2008 | 2010 | 2008 | 2010 | |
| Total | 4 643 | 4 862 | 4,7 | 5 894 | 6 114 | 4 989 | 5 005 | 3 985 | 4 109 | |
| Activités proches de la production | 4 120 | 4 386 | 6,5 | 4 334 | 4 712 | 4 535 | 4 651 | 3 870 | 4 091 | Produktionsnahe Tätigkeiten |
| Fabrication et transformation de produits | 4 065 | 4 358 | 7,2 | 4 125 | 4 388 | 4 512 | 4 632 | 3 770 | 4 070 | Herstellen und bearbeiten von Produkten |
| Activités de la construction | 4 666 | 5 073 | 8,7 | ... | ... | ... | ... | ... | ... | Tätigkeiten im Baugewerbe |
| Mise en service, réglage et maintenance de machines | 4 291 | 4 827 | 12,5 | ... | ... | ... | ... | 4 120 | (4 386) | Maschinen einrichten, bedienen, unterhalten |
| Restauration, arts manuels | ... | ... | ... | ... | ... | ... | ... | ... | ... | Restaurieren, Kunsthandwerk |
| Services | 4 820 | 5 003 | 3,8 | 6 058 | 6 283 | 5 094 | 5 128 | 4 000 | 4 122 | Dienstleistungen |
| Définition des buts et de la stratégie de l'entreprise | 6 667 | (8 544) | (28,1) | 7 087 | (8 708) | ... | ... | ... | ... | Ziel- und Strategiedefinition von Unternehmen |
| Comptabilité, gestion du personnel | 5 974 | 6 221 | 4,1 | 6 500 | 6 638 | 5 850 | 5 991 | ... | ... | Rechnungs- und Personalwesen |
| Secrétariat, travaux de chancellerie | 5 324 | 5 406 | 1,5 | 5 655 | 5 416 | 5 332 | 5 510 | 4 948 | 5 102 | Sekretariats- und Kanzleiarbeiten |
| Autres activités commerciales et administratives | 5 284 | 5 343 | 1,1 | 6 004 | 5 861 | 5 218 | 5 340 | 4 485 | 4 894 | Autre kaufmännisch-administrative Tätigkeiten |
| Logistique, tâches d'état-major | 4 343 | (4 685) | (7,9) | ... | ... | 5 342 | (5 558) | 3 833 | 3 852 | Logistik, Stabsaufgaben |
| Expertises, conseils, vente | 6 259 | (6 114) | (-2,3) | 7 257 | (7 268) | 5 682 | 5 763 | ... | ... | Begutachten, beraten, beurkunden |
| Achat et vente de produits de base et d'équipement | 5 462 | (4 727) | (-13,5) | ... | ... | ... | ... | ... | ... | (Ver-)Kauf von Grundstoffen und Investitionsgütern |
| Vente au détail de biens de consommation et de services | 3 922 | 4 011 | 2,3 | 4 412 | 4 664 | 3 981 | 4 052 | 3 758 | 3 760 | Verkauf von Konsumgütern und Dienstleistungen im Detailhandel |
| Recherche et développement | 6 283 | 6 696 | 6,6 | ... | ... | 5 965 | 6 525 | ... | ... | Forschung und Entwicklung |
| Analyse, programmation, 'operating' | ... | 6 757 | ... | ... | ... | ... | ... | ... | ... | Analysieren, programmieren, Operating |
| Planifier, construire, réaliser, dessiner | 5 404 | 5 175 | -4,2 | ... | ... | 5 149 | 5 285 | ... | ... | Planen, konstruieren, zeichnen, gestalten |
| Transp. de personnes et de marchandises, communications | 4 396 | (3 987) | (-9,3) | ... | ... | ... | ... | 4 212 | 3 871 | Transport von Personen, Waren und Nachrichten |
| Services de sécurité, de surveillance | ... | ... | ... | ... | ... | - | - | ... | ... | Sichern, bewachen |
| Activités médicales, sociales et dans le domaine des soins | 5 499 | 5 802 | 5,5 | 6 773 | 6 933 | 5 455 | 5 707 | 4 782 | 5 067 | Medizinische, pflegerische und soziale Tätigkeiten |
| Soins corporels, nettoyage des vêtements | 3 589 | 3 388 | -5,6 | ... | ... | 3 488 | 3 349 | ... | ... | Körper- und Kleiderpflege |
| Nettoyage et hygiène publique | 4 083 | 4 131 | 1,2 | ... | ... | ... | ... | 4 000 | 4 078 | Reinigung und öffentliche Hygiene |
| Activités pédagogiques | 7 181 | 6 177 | -14,0 | 6 771 | 6 868 | 7 341 | (6 268) | ... | 5 299 | Pädagogische Tätigkeiten |
| Activités de l'hôtellerie-restauration, économie domestique | 3 844 | 3 959 | 3,0 | 4 489 | (4 646) | 4 000 | 4 055 | 3 801 | 3 854 | Gastgewerbliche und hauswirtschaftliche Tätigkeiten |
| Culture, information, sport, loisirs et divertissements | 4 687 | (4 710) | (0,5) | 4 687 | (5 506) | 5 685 | (4 807) | ... | (3 916) | Kultur, Information, Unterhaltung, Sport und Freizeit |

Remarques:

Niveau de qualifications requises pour le poste de travail
Niveau 1 Travaux les plus exigeants et tâches les plus difficiles
Niveau 2 Travail indépendant et très qualifié
Niveau 3 Connaissances professionnelles spécialisées
Niveau 4 Activités simples et répétitives

Bemerkungen:

Anforderungsniveau des Arbeitsplatzes
Niveau 1 Verrichtung höchst anspruchsvoller und schwierigster Arbeiten
Niveau 2 Verrichtung selbstständiger und qualifizierter Arbeiten
Niveau 3 Berufs- und Fachkenntnisse vorausgesetzt
Niveau 4 Einfache und repetitive Tätigkeiten

¹Valeur centrale (médiane): pour une moitié des salarié(e)s, le salaire standardisé se situe au-dessus de la valeur centrale (médiane) présentée ici, alors que pour l'autre moitié, il s'inscrit au-dessous de cette valeur

²Zentralwert (Median): Für die Hälfte der Arbeitnehmer/innen liegt der standardisierte Lohn über, für die andere Hälfte dagegen unter dem ausgewiesenen Zentralwert (Median)

³L'interprétation des valeurs entre parenthèses est limitée, celle-ci étant relativement incertaine sur le plan statistique (intervalle de confiance trop grand). Le signe «...» signifie qu'il n'y a pas assez de données (moins de 60 salaires ou moins de 5 entreprises) et « - » qu'il n'y en a pas du tout

⁴Aussagewert der Werte in Klammern eingeschränkt, da der Zahlenwert statistisch relativ unsicher ist (Vertrauensintervall zu gross). Das Zeichen «...» bedeutet, dass es zu wenig Angaben hat (weniger als 60 Löhne oder weniger als 5 Unternehmen) und « - », dass überhaupt keine vorhanden sind

Source: Enquête suisse sur la structure des salaires, 2008 et 2010 - Office fédéral de la statistique, Neuchâtel

Quelle: Schweizerische Lohnstrukturerhebung 2008 und 2010 - Bundesamt für Statistik, Neuenburg, t14-505

Répartition des salariés du secteur privé, par sexe et classe de salaire, en 2010

Verteilung der Lohnempfänger im privaten Sektor nach Geschlecht und Lohnklasse 2010

En % des personnes actives occupées à plein temps faisant partie de l'échantillon fribourgeois¹ / In % der zur Freiburger Stichprobe gehörenden Vollzeitwerbstätigen¹

| T03-34 | Total | | | Hommes / Männer | | Femmes / Frauen | |
|--------------|---|-------------------|----------------|-------------------|----------------|-------------------|----------------|
| | Salaire mensuel net ² , en francs Monatlicher Nettolohn ² , in Franken | En % ³ | Cumul en % | En % ³ | Cumul en % | En % ³ | Cumul en % |
| | | In % ³ | Kumuliert in % | In % ³ | Kumuliert in % | In % ³ | Kumuliert in % |
| - | 1 000 | 6,8 | 6,8 | 2,5 | 2,5 | 12,7 | 12,7 |
| 1 001 | - 2 000 | 7,6 | 14,4 | 2,2 | 4,7 | 14,9 | 27,6 |
| 2 001 | - 3 000 | 9,1 | 23,5 | 2,7 | 7,4 | 17,9 | 45,5 |
| 3 001 | - 4 000 | 15,5 | 39,0 | 9,5 | 16,9 | 23,8 | 69,3 |
| 4 001 | - 5 000 | 24,0 | 63,0 | 30,0 | 46,9 | 15,9 | 85,2 |
| 5 001 | - 6 000 | 16,5 | 79,5 | 22,9 | 69,8 | 7,8 | 93,0 |
| 6 001 | - 7 000 | 8,7 | 88,2 | 12,6 | 82,4 | 3,3 | 96,3 |
| 7 001 | - 8 000 | 4,6 | 92,8 | 6,8 | 89,2 | 1,7 | 98,0 |
| 8 001 | - 9 000 | 2,4 | 95,2 | 3,5 | 92,7 | 0,9 | 98,9 |
| 9 001 | - 10 000 | 1,5 | 96,7 | 2,3 | 95,0 | 0,4 | 99,3 |
| 10 001 | - 11 000 | 1,0 | 97,7 | 1,4 | 96,4 | ... | 99,6 |
| 11 001 | - 12 000 | 0,6 | 98,3 | 0,9 | 97,3 | ... | 99,8 |
| 12 001 | - 13 000 | 0,4 | 98,7 | 0,7 | 98,0 | ... | 99,9 |
| 13 001 | - 14 000 | 0,3 | 99,0 | 0,4 | 98,4 | ... | 100,0 |
| 14 001 | - 15 000 | 0,2 | 99,2 | 0,3 | 98,7 | ... | 100,0 |
| 15 001 | - 16 000 | 0,1 | 99,3 | ... | 98,9 | ... | 100,0 |
| 16 001 | - 17 000 | ... | 99,4 | ... | 99,1 | ... | 100,0 |
| 17 001 | - 18 000 | ... | 99,5 | ... | 99,2 | ... | 100,1 |
| 18 001 | - 19 000 | ... | 99,6 | ... | 99,3 | ... | 100,1 |
| 19 001 | - 20 000 | ... | 99,7 | ... | 99,4 | ... | 100,1 |
| 20 001 | + | 0,3 | 100,0 | 0,5 | 99,9 | ... | 100,1 |
| Total | | 100,0 | 100,0 | 100,0 | 100,0 | 100,0 | 100,0 |

¹Le signe «...» signifie qu'il n'y a pas assez de données (moins de 60 salaires ou moins de 5 entreprises)

¹Das Zeichen «...» bedeutet, dass es zu wenig Angaben hat (weniger als 60 Löhne oder weniger als 5 Unternehmen)

²Salaire brut (non standardisé) moins les cotisations sociales obligatoires du salarié et la part de celles-ci allant au-delà du taux minimum

²Bruttolohn (nicht standardisiert) abzüglich obligatorische und überobligatorische Sozialabgaben der Arbeitnehmer

³Les éventuelles différences entre le total général et la somme des nombres sont dues aux nombres arrondis

³Allfällige Unterschiede zwischen Gesamtsumme und addierten Einzelwerten sind auf Rundungsdifferenzen zurückzuführen

Source: Enquête suisse sur la structure des salaires 2010 - Office fédéral de la statistique, Neuchâtel

Quelle: Schweizerische Lohnstrukturerhebung 2010 - Bundesamt für Statistik, Neuenburg, t14-486

Salaire mensuel brut¹ dans le secteur privé, par position professionnelle, sexe et formation, en 2010

Monatlicher Bruttolohn¹ im privaten Sektor nach beruflicher Stellung, Geschlecht und Ausbildung 2010

Salaire mensuel standardisé (équivalent plein temps basé sur 4 1/3 semaines à 40 heures de travail), y c. cotisations sociales et prestations en nature, mais sans allocations familiales et pour enfants²
Standardisierter Monatslohn (Vollzeitäquivalent basierend auf 4 1/3 Wochen à 40 Arbeitsstunden), inkl. Sozialabgaben und Naturalleistungen, aber ohne Familien- und Kinderzulagen²

| T03-35 | Position professionnelle / Berufliche Stellung | | | | | | | | Total | |
|-----------------------------------|--|------------------|------------------|------------------|------------------|------------------|------------------|------------------|--------------|-----------------------------------|
| | Total | 1+2 | | 3 | | 4 | | 5 | | |
| | | Hommes Männer | Femmes Frauen | Hommes Männer | Femmes Frauen | Hommes Männer | Femmes Frauen | Hommes Männer | | Femmes Frauen |
| Total | 5 615 | 8 720 | 6 712 | 7 183 | 5 946 | 6 315 | 5 190 | 5 513 | 4 657 | Total |
| Haute école universitaire | 8 937 | 11 839 | (8 571) | 9 673 | 7 852 | (8 144) | ... | 7 641 | 7 027 | Universitäre Hochschule |
| Haute école spécialisée | 8 191 | 10 148 | 9 875 | 8 790 | (7 543) | 7 662 | (6 667) | 7 535 | 6 838 | Fachhochschule |
| Formation prof. sup., écoles sup. | 7 429 | 8 819 | (7 487) | 7 762 | 6 588 | 7 063 | 6 754 | 7 258 | 6 076 | Höhere Berufsausbild., Fachschule |
| Brevet d'enseignement | 7 067 | ... | ... | ... | ... | ... | ... | 7 523 | 6 991 | Lehrerpatent |
| Maturité | 5 808 | (7 944) | ... | ... | ... | ... | ... | 5 898 | 4 643 | Matura |
| Apprentissage complet (CFC) | 5 592 | 7 252 | 5 666 | 6 500 | 5 288 | 6 212 | 5 225 | 5 603 | 4 875 | Abgeschlossene Berufsausbildung |
| Formation acquise en entreprise | 5 122 | (6 177) | ... | ... | ... | 5 841 | (4 102) | 5 308 | 4 160 | Unternehmensinterne Ausbildung |
| Sans formation prof. complète | 4 496 | ... | ... | ... | ... | (4 762) | 4 333 | 5 050 | 3 998 | Ohne abgeschlossene Berufsausb. |
| Autres formations complètes | 5 207 | (11 192) | ... | 8 240 | ... | (5 714) | 4 049 | 5 250 | 4 695 | Andere Ausbildungsabschlüsse |

Remarques:

Position professionnelle 1+2

Cadre supérieur et moyen

Position professionnelle 3

Cadre inférieur

Position professionnelle 4

Responsable de l'exécution de travaux

Position professionnelle 5

Sans fonction de cadre

Bemerkungen:

Berufliche Stellung 1+2

Oberstes, oberes und mittleres Kader

Berufliche Stellung 3

Unteres Kader

Berufliche Stellung 4

Unterstes Kader

Berufliche Stellung 5

Ohne Kaderfunktion

¹Valeur centrale (médiane): pour une moitié des salarié(e)s, le salaire standardisé se situe au-dessus de la valeur centrale (médiane) présentée ici, alors que pour l'autre moitié, il s'inscrit au-dessous de cette valeur

¹Zentralwert (Median): Für die Hälfte der Arbeitnehmer/innen liegt der standardisierte Lohn über, für die andere Hälfte dagegen unter dem ausgewiesenen Zentralwert (Median)

²Valeurs relativement incertaines sur le plan statistique. Le signe «...» signifie qu'il n'y a pas assez de données (moins de 60 salaires ou moins de 5 entreprises)

²Zahlenwert statistisch relativ unsicher. Das Zeichen «...» bedeutet, dass es zu wenig Angaben hat (weniger als 60 Löhne oder weniger als 5 Unternehmen)

Source: Enquête suisse sur la structure des salaires 2010 - Office fédéral de la statistique, Neuchâtel

Quelle: Schweizerische Lohnstrukturerhebung 2010 - Bundesamt für Statistik, Neuenburg, t14-487



ETAT DE FRIBOURG
STAAT FREIBURG

4 Economie nationale

Généralités

Production de l'économie nationale et valeur ajoutée

- > Valeur ajoutée
- > Produit intérieur brut (PIB)

4. Volkswirtschaft

Allgemeines

Volkswirtschaftliche Produktion und Wertschöpfung

- > Wertschöpfung
- > Bruttoinlandprodukt (BIP)

Produit intérieur brut de la Suisse, par genre de revenus, de 2009 à 2012

Bruttoinlandprodukt der Schweiz nach Einkommensarten, von 2009 bis 2012

Selon le Système européen de comptes économiques intégrés (SEC95), valeurs aux prix courants, en millions de francs¹

Gemäss dem Europäischen System Volkswirtschaftlicher Gesamtrechnungen (ESVG95), zu laufenden Preisen, in Millionen Franken¹

| T04-01 | 2009 | 2010 ^r | 2011 ^p | 2012 ^p | |
|--|----------------|-------------------|-------------------|-------------------|--|
| Rémunération des salariés | 337 539 | 339 607 | 353 097 | 362 313 | Arbeitnehmerentgelt |
| + Excédent net d'exploitation | 96 280 | 110 972 | 108 447 | 104 593 | + Nettobetriebsüberschuss |
| + Consommation de capital fixe | 103 048 | 103 396 | 104 967 | 106 906 | + Abschreibungen |
| + Impôts sur la production et les importations | 35 677 | 37 457 | 38 115 | 38 486 | + Produktions- und Importabgaben |
| + Subventions | -18 171 | -18 767 | -19 524 | -20 447 | + Subventionen |
| Produit intérieur brut | 554 372 | 572 665 | 585 102 | 591 851 | Bruttoinlandprodukt |
| + Rémunération des salariés reçue du reste du monde | 2 511 | 2 596 | 2 575 | 2 650 | + Arbeitnehmerentgelt aus der übrigen Welt |
| - Rémunération des salariés versée au reste du monde | 15 842 | 17 113 | 18 676 | 20 087 | - Arbeitnehmerentgelt an die übrige Welt |
| + Revenus de la propriété reçus du reste du monde | 97 134 | 120 343 | 90 155 | 114 586 | + Vermögenseinkommen aus der übrigen Welt |
| - Revenus de la propriété versés au reste du monde | 71 339 | 68 316 | 68 714 | 77 021 | - Vermögenseinkommen an die übrige Welt |
| Revenu national brut | 566 835 | 610 174 | 590 441 | 611 979 | Bruttonationaleinkommen |
| + Transferts courants à recevoir du reste du monde | 30 497 | 28 666 | 30 544 | ... | + Laufende Transfers aus der übrigen Welt |
| - Transferts courants à payer au reste du monde | 43 775 | 43 601 | 44 343 | ... | - Laufende Transfers an die übrige Welt |
| Revenu disponible brut | 553 557 | 595 239 | 576 642 | ... | Verfügbares Bruttoeinkommen |
| - Dépense de consommation finale | 386 189 | 394 751 | 399 868 | ... | - Konsumausgaben |
| - Ajustements pour variation des droits des ménages sur les fonds de pension | -2 957 | -3 047 | -3 033 | ... | - Zunahme betrieblicher Versorgungsansprüche |
| Epargne nationale brute | 170 325 | 203 535 | 179 807 | ... | Bruttovolksersparnis |
| - Formation brute de capital | 106 950 | 116 158 | 124 503 | ... | - Bruttoinvestitionen |
| + Solde acquisition-cession d'actifs non financiers non produits | -3 633 | -4 481 | -1 284 | ... | + Nettozugang an nichtproduzierten Vermögensgütern |
| Capacité/besoin de financement | 59 742 | 82 896 | 54 020 | ... | Finanzierungssaldo |

¹Les éventuelles différences entre le total général et la somme des nombres sont dues aux nombres arrondis

¹Allfällige Unterschiede zwischen Gesamtsumme und addierten Einzelwerten sind auf Rundungsdifferenzen zurückzuführen

Source: Office fédéral de la statistique: Section Comptes nationaux, Neuchâtel

Quelle: Bundesamt für Statistik: Sektion Volkswirtschaftliche Gesamtrechnungen, Neuenburg, t14-517

Produit intérieur brut (PIB), pour la Suisse et le canton de Fribourg, de 1997 à 2012
 Bruttoinlandprodukt (BIP) der Schweiz und des Kantons Freiburg von 1997 bis 2012

Série révisée. Estimation de novembre 2013 du Créa pour les données 1997-2007 et 2012 du canton de Fribourg
 Revidierte Serie. Daten des Kantons Freiburg 1997-2007 und 2012 vom Créa im November 2013 geschätzt

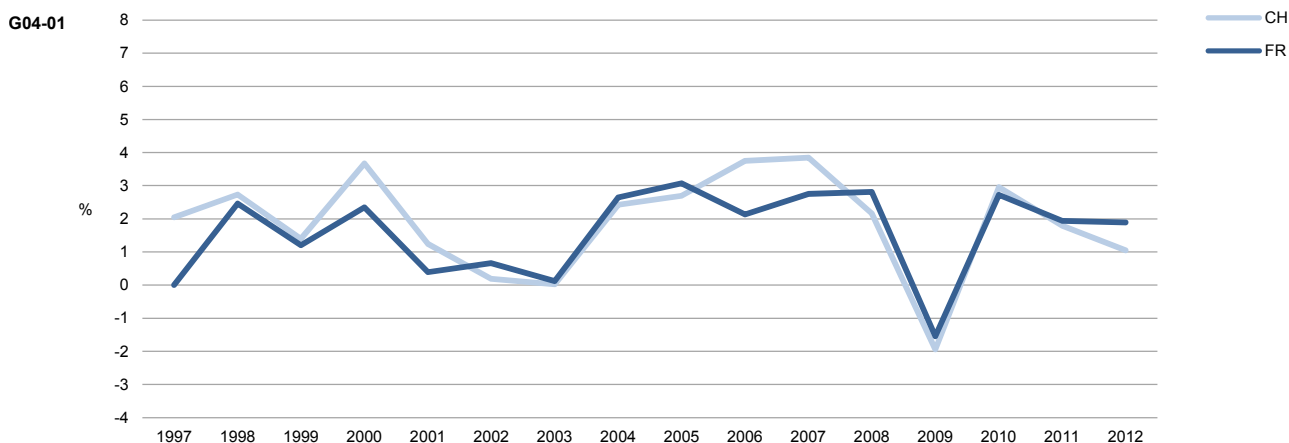
| T04-02 | PIB en millions de francs / BIP in Millionen Franken | | | | | | PIB en francs par habitant, valeur nominale | |
|--------|--|--------|---|------|---------------------------------------|------|--|--------|
| | Valeur nominale / Nominaler Wert | | Taux de croissance, en % / Wachstumsrate in % | | | | BIP in Franken pro Einwohner, nominaler Wert | |
| | CH | FR | Nominal | | Réel ¹ / Real ¹ | | CH | FR |
| CH | | | FR | CH | FR | | | |
| 1997 | 395 146 | 9 841 | 2,5 | ... | 2,0 | ... | 55 550 | 42 602 |
| 1998 | 404 355 | 10 041 | 2,3 | 2,0 | 2,7 | 2,5 | 56 697 | 43 103 |
| 1999 | 410 924 | 10 191 | 1,6 | 1,5 | 1,4 | 1,2 | 57 338 | 43 338 |
| 2000 | 432 405 | 10 578 | 5,2 | 3,8 | 3,7 | 2,3 | 59 981 | 44 606 |
| 2001 | 443 243 | 10 773 | 2,5 | 1,8 | 1,2 | 0,4 | 60 842 | 44 548 |
| 2002 | 446 786 | 10 907 | 0,8 | 1,2 | 0,2 | 0,7 | 60 845 | 44 485 |
| 2003 | 450 572 | 10 992 | 0,8 | 0,8 | 0,0 | 0,1 | 60 847 | 44 233 |
| 2004 | 465 348 | 11 401 | 3,3 | 3,7 | 2,4 | 2,6 | 62 428 | 45 253 |
| 2005 | 479 088 | 11 809 | 3,0 | 3,6 | 2,7 | 3,1 | 63 868 | 46 224 |
| 2006 | 508 036 | 12 311 | 6,0 | 4,3 | 3,8 | 2,1 | 67 222 | 47 393 |
| 2007 | 540 800 | 12 952 | 6,4 | 5,2 | 3,8 | 2,8 | 70 984 | 49 034 |
| 2008 | 567 852 | 13 715 | 5,0 | 5,9 | 2,2 | 2,8 | 73 641 | 51 016 |
| 2009 | 554 372 | 13 426 | -2,4 | -2,1 | -1,9 | -1,5 | 71 062 | 49 027 |
| 2010 | 572 665 | 13 861 | 3,3 | 3,2 | 3,0 | 2,7 | 72 696 | 49 755 |
| 2011 | 585 102 | 14 145 | 2,2 | 2,0 | 1,8 | 1,9 | 73 947 | 50 235 |
| 2012 | 591 851 | 14 359 | 1,2 | 1,5 | 1,0 | 1,9 | 74 010 | 49 853 |

¹Corrigé de l'influence des prix (aux prix de 2005) / Preisbereinigt (in Preisen von 2005)

Source: Office fédéral de la statistique, Neuchâtel, Institut Créa d'économie appliquée de la Faculté HEC de l'Université de Lausanne, Lausanne
 Quelle: Bundesamt für Statistik, Institut Créa für angewandte Ökonomie der Fakultät HEC der Universität Lausanne, Lausanne, t14-409

Taux de croissance réelle du produit intérieur brut, de 1997 à 2012
 Wachstumsrate des realen Bruttoinlandproduktes von 1997 bis 2012

Série révisée, estimation de novembre 2013 / Revidierte Serie, Schätzung vom November 2013



Source: Office fédéral de la statistique, Neuchâtel, Institut Créa d'économie appliquée de l'Université de Lausanne, Lausanne / Service de la statistique du canton de Fribourg
 Quelle: Bundesamt für Statistik, Neuenburg, Institut Créa für angewandte Ökonomie der Universität Lausanne, Lausanne / Amt für Statistik des Kantons Freiburg, g14-021

Valeur ajoutée, par branche économique, de 2005 à 2012
Wertschöpfung nach Wirtschaftszweig von 2005 bis 2012

Valeur nominale brute, en millions de francs¹, série révisée, estimation de novembre 2013 / Nominaler Bruttowert, in Millionen Franken¹, revidierte Serie, Schätzung vom November 2013

| T04-03 | 2005 | 2006 | 2007 | 2008 | 2009 | 2010 | 2011 | 2012 | |
|--|---------------|---------------|---------------|---------------|---------------|---------------|---------------|---------------|---|
| Total (PIB) | 11 809 | 12 311 | 12 952 | 13 715 | 13 426 | 13 861 | 14 145 | 14 359 | Total (BIP) |
| Secteur primaire | 313 | 292 | 292 | 344 | 270 | 267 | 261 | 255 | Primärer Sektor |
| Secteur secondaire | 3 392 | 3 585 | 3 789 | 4 040 | 3 807 | 3 985 | 4 134 | 4 203 | Sekundärer Sektor |
| Industries extractives | 20 | 18 | 18 | 17 | 17 | 18 | 17 | 17 | Bergbau, Steine und Erden |
| Alimentation, boissons, tabac | 492 | 502 | 512 | 557 | 570 | 649 | 742 | 756 | Nahrungsmittel, Getränke, Tabak |
| Textile, cuir, bois, édition, impression | 269 | 274 | 289 | 294 | 275 | 278 | 269 | 247 | Textilien, Leder, Holz, Verlag, Druckerei |
| Chimie, caoutchouc, verre, pierre | 427 | 477 | 514 | 537 | 472 | 444 | 422 | 422 | Chemie, Gummi, Glas, Steine |
| Métallurgie | 249 | 271 | 303 | 333 | 277 | 298 | 304 | 266 | Metallindustrie |
| Machines, équipements, instruments | 937 | 992 | 1 045 | 1 103 | 969 | 1 018 | 1 083 | 1 163 | Maschinen, Einrichtungen, Instrum. |
| Electricité, gaz, eau | 260 | 277 | 288 | 303 | 299 | 284 | 275 | 300 | Energie- und Wasserversorgung |
| Construction | 739 | 774 | 821 | 895 | 928 | 995 | 1 022 | 1 031 | Bau |
| Secteur tertiaire | 7 429 | 7 728 | 8 146 | 8 579 | 8 624 | 8 851 | 8 979 | 9 132 | Tertiärer Sektor |
| Commerce, réparation de véhicules | 1 861 | 1 964 | 2 105 | 2 289 | 2 150 | 2 321 | 2 268 | 2 260 | Handel, Reparatur von Automobilen |
| Hôtellerie et restauration | 238 | 241 | 250 | 264 | 261 | 268 | 264 | 259 | Beherbergungs- und Gaststätten |
| Transports, télécommunications | 550 | 574 | 602 | 635 | 602 | 610 | 616 | 615 | Verkehr, Nachrichtenübermittlung |
| Activités financières, assurances | 628 | 699 | 783 | 763 | 850 | 751 | 759 | 812 | Kreditinstitute, Versicherungen |
| Activités immobilières, services aux entr. | 699 | 733 | 781 | 846 | 887 | 911 | 922 | 945 | Wohnungswesen, Dienstleistungen |
| Administration publ., santé, éducation | 2 395 | 2 411 | 2 461 | 2 564 | 2 613 | 2 678 | 2 763 | 2 834 | Öff. Verwaltung, Gesundheit, Erziehung |
| Autres | 1 057 | 1 106 | 1 164 | 1 218 | 1 260 | 1 312 | 1 387 | 1 408 | Übrige |
| Ajustements (impôts moins subv.) | 674 | 706 | 725 | 752 | 726 | 759 | 771 | 770 | Anpassungen (Steuer minus Subv.) |

¹Les éventuelles différences entre le total général et la somme des nombres sont dues aux nombres arrondis

¹Allfällige Unterschiede zwischen Gesamtsumme und addierten Einzelwerten sind auf Rundungsdifferenzen zurückzuführen

Source: Institut Créa d'économie appliquée de la Faculté HEC de l'Université de Lausanne, Lausanne

Quelle: Institut Créa für angewandte Ökonomie der Fakultät HEC der Universität Lausanne, Lausanne, t14-534



ETAT DE FRIBOURG
STAAT FREIBURG

5 Prix

Prix à la consommation

> Indice des prix à la consommation

Prix à la production et prix du commerce extérieur

> Indice de l'offre totale (y c. Indice des prix de gros)

> Indice des prix de la construction de logements

Loyers et prix de l'immobilier

> Indice des loyers

5. Preise

Konsumentenpreise

> Konsumentenpreisindex

Produzenten- und Aussenhandelspreise

> Preisindex des Gesamtangebotes (inkl. Grosshandelspreisindex)

> Wohnbaukostenindex

Mieten und Immobilienpreise

> Mietpreisindex

Les prix en quelques chiffres (Loyer du logement, de 1996 à 2010)

Preise in einigen Zahlen (Mietpreis der Wohnung von 1996 bis 2010)

Loyer mensuel net moyen, sans charges ni frais de chauffage¹ / Durchschnittlicher monatlicher Netto-Mietpreis ohne Heizungs- und Nebenkosten¹

| T05-01 | Loyer moyen | | Loyer moyen en francs, selon le nombre de pièces du logement | | | | | |
|---------------------------|------------------------------|-----------------------------|---|----------------------|----------------------|----------------------|----------------------|---|
| | Durchschnittlicher Mietpreis | Indice Index CH = 100 | Durchschnittlicher Mietpreis in Franken, nach Zahl der Zimmer der Wohnung | | | | | |
| | | | 1 pièce 1 Zimmer | 2 pièces 2 Zimmer | 3 pièces 3 Zimmer | 4 pièces 4 Zimmer | 5 pièces 5 Zimmer | 6 pièces et plus 6 Zimmer und mehr |
| Suisse (2010) | 1 284 | 100 | 736 | 1 007 | 1 216 | 1 474 | 1 797 | 2 215 |
| Schweiz (2010) | | | | | | | | |
| ZH | 1 485 | 116 | 840 | 1 209 | 1 419 | 1 729 | 2 137 | 2 634 |
| BE | 1 166 | 91 | 689 | 935 | 1 113 | 1 336 | 1 592 | 1 817 |
| LU | 1 278 | 100 | 696 | 956 | 1 181 | 1 387 | 1 750 | 1 909 |
| UR | 1 157 | 90 | ... | (900) | 1 059 | 1 171 | (1 421) | (1 536) |
| SZ | 1 493 | 116 | (901) | 1 089 | 1 362 | 1 634 | 1 994 | (2 217) |
| OW | 1 266 | 99 | (601) | (902) | (1 168) | 1 405 | (1 814) | (1 669) |
| NW | 1 429 | 111 | (699) | (1 002) | 1 353 | 1 589 | 1 963 | (2 563) |
| GL | 1 067 | 83 | (518) | (864) | 1 013 | 1 220 | (1 245) | (1 447) |
| ZG | 1 740 | 136 | 859 | 1 334 | 1 634 | 1 921 | 2 338 | (3 145) |
| FR | 1 172 | 91 | 616 | 931 | 1 100 | 1 346 | 1 658 | 1 714 |
| SO | 1 145 | 89 | (629) | 867 | 1 042 | 1 285 | 1 587 | (1 888) |
| BS | 1 241 | 97 | 682 | 961 | 1 206 | 1 577 | 2 050 | 2 777 |
| BL | 1 384 | 108 | (695) | 1 073 | 1 286 | 1 581 | 1 946 | (2 227) |
| SH | 1 132 | 88 | (702) | 836 | 998 | 1 231 | 1 702 | (1 968) |
| AR | 1 159 | 90 | (635) | (893) | 1 026 | 1 256 | 1 440 | (1 488) |
| AI | 1 244 | 97 | ... | (933) | (1 145) | (1 300) | (1 684) | ... |
| SG | 1 200 | 93 | 644 | 906 | 1 114 | 1 311 | 1 572 | 1 834 |
| GR | 1 222 | 95 | 698 | 972 | 1 212 | 1 398 | 1 589 | (1 511) |
| AG | 1 298 | 101 | 698 | 984 | 1 190 | 1 466 | 1 755 | 1 950 |
| TG | 1 169 | 91 | 627 | 893 | 1 075 | 1 271 | 1 540 | 1 696 |
| TI | 1 143 | 89 | 697 | 908 | 1 106 | 1 343 | 1 522 | 1 901 |
| VD | 1 237 | 96 | 701 | 963 | 1 215 | 1 549 | 1 940 | 2 626 |
| VS | 1 040 | 81 | 624 | 820 | 1 015 | 1 232 | 1 432 | (1 725) |
| NE | 967 | 75 | 599 | 742 | 899 | 1 134 | 1 494 | 1 704 |
| GE | 1 334 | 104 | 819 | 1 076 | 1 335 | 1 587 | 1 900 | 3 084 |
| JU | 902 | 70 | (517) | 682 | 814 | 1 007 | 1 133 | (1 276) |
| Canton de Fribourg | | | | | | | | |
| Kanton Freiburg | | | | | | | | |
| 1996 | 948 | 92 | 633 | 722 | 888 | 1 083 | 1 386 | 1 602 |
| 2003 | 1 036 | 70 | 570 | 764 | 950 | 1 163 | 1 432 | 1 667 |
| 2010 | 1 172 | 91 | 616 | 931 | 1 100 | 1 346 | 1 658 | 1 714 |

¹ Estimation à partir d'un relevé par échantillon / Schätzung aufgrund einer Stichprobenerhebung

Source: Enquête de structure sur les loyers 1996 et 2003, Relevé structurel 2010 - Office fédéral de la statistique, Neuchâtel

Quelle: Mietpreis-Strukturerhebung 1996 und 2003, Strukturerhebung 2010 - Bundesamt für Statistik, Neuenburg, t14-404

Indice suisse des prix à la consommation, par mois, de 1915 à octobre 2013
Landesindex der Konsumentenpreise nach Monaten von 1915 bis Oktober 2013

Base: juin 1914 = 100 / Basis: Juni 1914 = 100

| T05-02 | Janvier | Février | Mars | Avril | Mai | Juin | Juillet | Août | Septembre | Octobre | Novembre | Décembre | Moyenne annuelle |
|--------|---------|---------|-------|-------|-------|-------|---------|--------|-----------|---------|----------|----------|------------------|
| | Januar | Februar | März | April | Mai | Juni | Juli | August | September | Oktober | November | Dezember | Jahresmittel |
| 1915 | ... | ... | ... | ... | ... | ... | ... | ... | ... | ... | ... | ... | 113,0 |
| 1916 | ... | ... | ... | ... | ... | ... | ... | ... | ... | ... | ... | ... | 131,0 |
| 1917 | ... | ... | ... | ... | ... | ... | ... | ... | ... | ... | ... | ... | 163,0 |
| 1918 | ... | ... | ... | ... | ... | ... | ... | ... | ... | ... | ... | ... | 204,0 |
| 1919 | ... | ... | ... | ... | ... | ... | ... | ... | ... | ... | ... | ... | 222,0 |
| 1920 | ... | ... | ... | ... | ... | ... | ... | ... | ... | ... | ... | ... | 224,0 |
| 1921 | 215,7 | 213,2 | 210,3 | 208,2 | 203,3 | 199,5 | 197,5 | 196,6 | 194,3 | 192,2 | 188,4 | 183,8 | 200,3 |
| 1922 | 183,2 | 175,8 | 168,7 | 163,6 | 159,5 | 159,2 | 159,6 | 158,3 | 158,4 | 159,6 | 160,7 | 160,6 | 163,9 |
| 1923 | 160,9 | 159,6 | 160,4 | 161,7 | 163,2 | 164,7 | 164,7 | 164,7 | 164,8 | 165,3 | 167,5 | 168,3 | 163,8 |
| 1924 | 169,0 | 168,2 | 168,2 | 167,4 | 167,1 | 167,6 | 168,1 | 168,0 | 168,2 | 170,8 | 171,5 | 171,1 | 168,8 |
| 1925 | 169,7 | 169,6 | 169,3 | 168,3 | 168,0 | 168,1 | 167,9 | 168,0 | 168,4 | 167,3 | 167,2 | 166,8 | 168,2 |
| 1926 | 165,8 | 164,3 | 163,4 | 162,0 | 161,8 | 161,7 | 161,6 | 160,8 | 161,1 | 161,4 | 161,0 | 160,9 | 162,2 |
| 1927 | 160,2 | 159,7 | 158,8 | 158,0 | 159,6 | 160,4 | 160,0 | 159,8 | 161,2 | 161,5 | 162,3 | 162,0 | 160,3 |
| 1928 | 161,3 | 160,6 | 159,8 | 160,1 | 160,4 | 160,8 | 161,1 | 160,6 | 161,0 | 162,0 | 162,3 | 162,2 | 161,0 |
| 1929 | 161,3 | 161,3 | 160,6 | 159,3 | 160,0 | 161,0 | 160,8 | 161,6 | 162,5 | 162,5 | 162,0 | 161,5 | 161,2 |
| 1930 | 160,6 | 159,8 | 159,4 | 157,9 | 157,8 | 158,3 | 158,6 | 158,8 | 158,7 | 157,7 | 157,3 | 156,2 | 158,4 |
| 1931 | 155,6 | 154,7 | 153,1 | 150,6 | 150,3 | 150,2 | 149,9 | 149,2 | 149,2 | 147,6 | 146,7 | 144,8 | 150,2 |
| 1932 | 143,7 | 142,3 | 141,7 | 139,7 | 138,7 | 138,3 | 137,6 | 137,0 | 136,4 | 136,2 | 135,5 | 134,4 | 138,5 |
| 1933 | 133,4 | 132,8 | 132,1 | 131,2 | 130,5 | 130,8 | 130,7 | 130,7 | 131,2 | 131,2 | 131,4 | 131,3 | 131,4 |
| 1934 | 131,1 | 130,8 | 130,1 | 129,9 | 129,2 | 129,5 | 129,0 | 128,7 | 128,8 | 128,8 | 129,0 | 128,8 | 129,5 |
| 1935 | 128,0 | 127,5 | 127,2 | 126,6 | 126,3 | 127,3 | 128,2 | 128,7 | 128,8 | 129,3 | 129,9 | 130,0 | 128,2 |
| 1936 | 129,7 | 129,5 | 129,7 | 129,9 | 129,5 | 130,1 | 130,2 | 130,2 | 130,5 | 131,6 | 132,0 | 132,0 | 130,4 |
| 1937 | 133,5 | 136,4 | 136,3 | 136,7 | 136,3 | 137,2 | 137,1 | 137,0 | 137,0 | 137,6 | 137,8 | 137,8 | 136,7 |
| 1938 | 137,8 | 137,4 | 137,0 | 136,5 | 136,3 | 136,9 | 136,8 | 136,4 | 137,3 | 137,1 | 137,1 | 136,9 | 137,0 |
| 1939 | 136,6 | 136,0 | 135,9 | 136,4 | 136,7 | 137,4 | 137,5 | 137,2 | 138,2 | 140,5 | 141,7 | 142,0 | 138,0 |
| 1940 | 144,2 | 144,6 | 144,8 | 147,3 | 148,2 | 149,6 | 150,6 | 151,0 | 153,2 | 156,7 | 159,2 | 159,9 | 150,8 |
| 1941 | 162,9 | 162,9 | 163,7 | 168,7 | 171,2 | 174,8 | 177,1 | 177,7 | 178,2 | 181,7 | 183,8 | 184,3 | 173,9 |
| 1942 | 186,3 | 187,9 | 188,7 | 191,1 | 192,3 | 192,7 | 195,6 | 195,2 | 195,4 | 197,4 | 198,6 | 199,6 | 193,4 |
| 1943 | 200,8 | 201,2 | 201,4 | 202,6 | 202,7 | 203,3 | 203,9 | 203,5 | 204,2 | 204,9 | 205,1 | 205,3 | 203,2 |
| 1944 | 205,6 | 205,9 | 206,4 | 207,1 | 207,5 | 208,2 | 208,8 | 208,0 | 208,0 | 208,2 | 208,2 | 208,2 | 207,5 |
| 1945 | 208,5 | 208,7 | 208,8 | 209,3 | 209,6 | 210,3 | 210,5 | 210,0 | 209,7 | 208,3 | 206,7 | 206,7 | 208,9 |
| 1946 | 206,8 | 205,9 | 204,9 | 205,1 | 206,4 | 207,3 | 207,1 | 207,2 | 207,3 | 211,5 | 211,8 | 212,0 | 207,8 |
| 1947 | 212,3 | 212,2 | 212,3 | 213,2 | 216,2 | 217,4 | 217,4 | 217,5 | 217,8 | 222,7 | 223,0 | 223,3 | 217,1 |
| 1948 | 223,6 | 223,5 | 222,9 | 222,9 | 223,1 | 223,7 | 223,0 | 222,7 | 223,1 | 223,2 | 226,3 | 224,6 | 223,6 |
| 1949 | 223,8 | 223,0 | 222,0 | 221,2 | 221,5 | 222,0 | 221,3 | 221,4 | 222,0 | 221,3 | 220,9 | 220,3 | 221,7 |
| 1950 | 218,0 | 217,2 | 216,8 | 215,9 | 216,8 | 217,0 | 217,0 | 218,3 | 219,2 | 220,3 | 220,5 | 220,3 | 218,1 |
| 1951 | 222,3 | 223,0 | 222,8 | 225,3 | 227,6 | 228,1 | 229,2 | 230,6 | 231,3 | 232,9 | 234,1 | 234,3 | 228,5 |
| 1952 | 233,6 | 234,1 | 234,1 | 233,2 | 234,1 | 234,8 | 234,3 | 234,8 | 235,3 | 234,6 | 234,8 | 234,6 | 234,4 |
| 1953 | 233,2 | 232,7 | 232,5 | 231,8 | 232,7 | 232,9 | 232,7 | 232,9 | 233,6 | 233,8 | 233,8 | 233,3 | 233,0 |
| 1954 | 232,8 | 232,3 | 232,1 | 232,3 | 233,0 | 233,5 | 234,2 | 235,1 | 235,6 | 236,3 | 237,0 | 236,8 | 234,3 |
| 1955 | 236,1 | 235,4 | 235,4 | 235,6 | 236,4 | 236,4 | 236,5 | 237,1 | 237,5 | 237,9 | 238,2 | 238,2 | 236,7 |
| 1956 | 236,8 | 237,4 | 238,0 | 237,6 | 240,1 | 240,6 | 240,9 | 241,7 | 242,2 | 242,4 | 243,1 | 243,4 | 240,4 |
| 1957 | 243,0 | 242,6 | 241,9 | 242,7 | 244,2 | 244,4 | 244,9 | 246,3 | 246,8 | 247,6 | 248,3 | 248,3 | 245,1 |
| 1958 | 247,6 | 247,6 | 247,6 | 247,9 | 250,0 | 250,3 | 250,3 | 250,5 | 250,9 | 250,8 | 250,9 | 250,5 | 249,6 |
| 1959 | 249,0 | 248,2 | 247,8 | 246,8 | 247,1 | 246,8 | 246,8 | 247,6 | 248,5 | 248,9 | 249,2 | 249,0 | 248,0 |
| 1960 | 248,3 | 249,6 | 249,6 | 250,0 | 251,1 | 251,4 | 252,0 | 252,6 | 253,3 | 253,7 | 253,7 | 253,4 | 251,6 |
| 1961 | 252,7 | 252,9 | 252,9 | 252,9 | 254,8 | 255,2 | 255,7 | 257,0 | 257,4 | 258,5 | 262,1 | 262,3 | 256,2 |
| 1962 | 262,6 | 263,3 | 263,7 | 264,9 | 267,0 | 267,7 | 268,5 | 269,6 | 269,5 | 269,0 | 270,3 | 270,8 | 267,2 |
| 1963 | 271,7 | 273,3 | 273,3 | 273,7 | 275,4 | 276,0 | 276,6 | 277,4 | 278,2 | 279,3 | 281,0 | 281,3 | 276,4 |
| 1964 | 281,5 | 281,9 | 282,1 | 283,9 | 285,4 | 285,0 | 285,1 | 285,8 | 286,3 | 287,2 | 287,4 | 287,8 | 285,0 |
| 1965 | 288,1 | 289,1 | 289,2 | 290,2 | 293,3 | 294,4 | 295,3 | 296,9 | 297,7 | 298,7 | 301,3 | 302,0 | 294,7 |
| 1966 | 303,6 | 304,4 | 304,9 | 305,3 | 309,1 | 308,7 | 308,7 | 309,7 | 309,9 | 310,5 | 314,2 | 315,8 | 308,7 |
| 1967 | 316,7 | 316,1 | 316,1 | 316,4 | 319,8 | 322,0 | 323,2 | 324,5 | 323,2 | 322,9 | 326,0 | 326,9 | 321,2 |
| 1968 | 327,6 | 328,2 | 328,9 | 328,6 | 327,6 | 327,9 | 327,6 | 328,5 | 328,8 | 330,0 | 333,1 | 334,1 | 328,9 |
| 1969 | 335,0 | 335,6 | 335,0 | 334,4 | 335,9 | 337,5 | 337,5 | 336,9 | 337,2 | 337,8 | 340,6 | 341,8 | 337,1 |
| 1970 | 342,7 | 342,7 | 343,4 | 343,1 | 346,5 | 348,0 | 348,9 | 350,2 | 352,4 | 354,2 | 358,9 | 360,4 | 349,3 |
| 1971 | 362,6 | 364,1 | 366,3 | 366,6 | 370,6 | 371,0 | 372,5 | 373,1 | 375,9 | 377,5 | 382,4 | 384,3 | 372,2 |
| 1972 | 386,8 | 388,6 | 389,5 | 389,9 | 393,9 | 396,1 | 396,4 | 397,9 | 401,3 | 405,0 | 408,4 | 410,6 | 397,0 |
| 1973 | 415,3 | 418,1 | 421,5 | 422,4 | 425,5 | 428,6 | 429,2 | 430,8 | 434,5 | 443,5 | 452,8 | 459,6 | 431,7 |
| 1974 | 463,3 | 459,9 | 462,1 | 459,3 | 467,3 | 469,8 | 471,4 | 476,0 | 483,8 | 486,9 | 493,7 | 494,3 | 473,8 |

Source: Office fédéral de la statistique: Section Prix, Neuchâtel

Quelle: Bundesamt für Statistik: Sektion Preise, Neuenburg, t14-564

Indice suisse des prix à la consommation, par mois, de 1915 à octobre 2013
Landesindex der Konsumentenpreise nach Monaten von 1915 bis Oktober 2013

Base: juin 1914 = 100 / Basis: Juni 1914 = 100

| T05-02 | Janvier | Février | Mars | Avril | Mai | Juin | Juillet | Août | Septembre | Octobre | Novembre | Décembre | Moyenne annuelle |
|--------|---------|---------|---------|---------|---------|---------|---------|---------|-----------|---------|----------|----------|---------------------|
| | Januar | Februar | März | April | Mai | Juni | Juli | August | September | Oktober | November | Dezember | Jahres- mittel |
| 1975 | 497,1 | 498,6 | 500,5 | 501,7 | 505,4 | 507,3 | 506,4 | 507,9 | 509,8 | 510,4 | 512,0 | 511,3 | 505,8 |
| 1976 | 514,1 | 513,8 | 512,9 | 512,9 | 512,0 | 512,9 | 513,8 | 515,7 | 514,4 | 515,7 | 516,6 | 517,8 | 514,4 |
| 1977 | 518,8 | 519,1 | 518,2 | 518,8 | 518,5 | 521,9 | 522,2 | 522,2 | 522,5 | 523,6 | 523,2 | 523,8 | 521,1 |
| 1978 | 524,1 | 524,6 | 525,2 | 526,2 | 526,9 | 527,8 | 527,9 | 528,1 | 526,8 | 525,8 | 526,5 | 527,6 | 526,5 |
| 1979 | 529,6 | 535,4 | 538,3 | 539,7 | 541,6 | 549,2 | 550,5 | 549,5 | 552,1 | 551,9 | 554,0 | 555,0 | 545,6 |
| 1980 | 556,7 | 557,5 | 559,2 | 561,7 | 565,1 | 567,1 | 568,9 | 572,7 | 573,0 | 571,9 | 577,4 | 579,4 | 567,6 |
| 1981 | 585,0 | 590,7 | 594,7 | 593,4 | 598,9 | 602,7 | 606,3 | 615,3 | 615,8 | 613,7 | 617,9 | 617,8 | 604,4 |
| 1982 | 620,8 | 621,8 | 622,9 | 626,4 | 634,5 | 640,1 | 642,5 | 647,4 | 649,9 | 651,6 | 653,4 | 651,5 | 638,6 |
| 1983 | 650,5 | 651,4 | 652,7 | 654,7 | 655,3 | 657,9 | 656,7 | 658,5 | 659,3 | 660,9 | 665,1 | 665,4 | 657,4 |
| 1984 | 667,8 | 670,2 | 674,6 | 675,5 | 674,2 | 676,3 | 675,1 | 677,6 | 677,1 | 681,4 | 685,0 | 684,7 | 676,6 |
| 1985 | 691,4 | 697,1 | 700,9 | 700,1 | 699,6 | 699,3 | 697,8 | 697,6 | 699,8 | 701,5 | 706,5 | 706,9 | 699,9 |
| 1986 | 706,6 | 706,4 | 707,3 | 706,9 | 704,8 | 704,6 | 701,3 | 702,6 | 703,9 | 704,1 | 705,8 | 707,2 | 705,1 |
| 1987 | 711,3 | 713,4 | 714,4 | 715,3 | 711,3 | 713,6 | 713,8 | 716,5 | 714,8 | 718,0 | 720,6 | 720,6 | 715,3 |
| 1988 | 722,4 | 725,9 | 727,6 | 729,0 | 727,2 | 728,3 | 726,7 | 729,2 | 729,4 | 730,6 | 733,3 | 734,6 | 728,7 |
| 1989 | 738,6 | 742,3 | 744,3 | 748,2 | 748,8 | 750,0 | 748,4 | 750,9 | 754,1 | 757,1 | 765,8 | 771,5 | 751,7 |
| 1990 | 776,0 | 778,5 | 781,2 | 782,8 | 786,6 | 787,7 | 788,1 | 796,5 | 800,3 | 805,2 | 812,2 | 812,2 | 792,3 |
| 1991 | 818,8 | 826,9 | 827,0 | 829,0 | 836,0 | 839,5 | 839,7 | 844,1 | 845,7 | 846,5 | 856,7 | 854,6 | 838,7 |
| 1992 | 858,6 | 864,8 | 867,3 | 868,7 | 871,0 | 874,4 | 871,8 | 874,1 | 875,1 | 876,4 | 884,8 | 883,9 | 872,6 |
| 1993 | 888,4 | 894,1 | 898,9 | 901,6 | 902,1 | 901,9 | 901,3 | 905,8 | 905,2 | 905,9 | 904,7 | 905,8 | 901,3 |
| 1994 | 906,9 | 910,5 | 910,6 | 911,0 | 905,4 | 906,8 | 906,6 | 910,2 | 910,6 | 909,8 | 909,8 | 909,6 | 909,0 |
| 1995 | 916,1 | 924,2 | 924,8 | 925,6 | 923,8 | 925,7 | 925,0 | 928,0 | 928,8 | 927,8 | 927,1 | 927,3 | 925,3 |
| 1996 | 930,0 | 931,5 | 933,1 | 934,0 | 930,6 | 932,4 | 931,1 | 933,5 | 934,1 | 935,6 | 933,8 | 934,6 | 932,9 |
| 1997 | 937,7 | 939,3 | 938,0 | 938,9 | 936,0 | 936,9 | 935,9 | 938,0 | 937,9 | 938,0 | 937,7 | 938,2 | 937,7 |
| 1998 | 937,8 | 939,0 | 938,3 | 938,7 | 936,7 | 937,9 | 936,6 | 939,3 | 938,5 | 938,3 | 936,8 | 936,6 | 937,9 |
| 1999 | 938,5 | 941,7 | 942,7 | 944,3 | 942,1 | 943,2 | 943,5 | 948,1 | 949,9 | 949,9 | 949,0 | 952,2 | 945,4 |
| 2000 | 953,4 | 957,0 | 956,7 | 957,5 | 957,0 | 960,6 | 961,3 | 958,8 | 963,6 | 962,6 | 967,2 | 966,4 | 960,2 |
| 2001 | 965,8 | 964,4 | 966,0 | 968,7 | 973,9 | 975,8 | 974,3 | 968,9 | 970,1 | 968,7 | 969,9 | 969,6 | 969,7 |
| 2002 | 970,8 | 970,8 | 970,9 | 979,3 | 980,2 | 978,9 | 973,8 | 973,5 | 974,9 | 980,6 | 978,8 | 978,2 | 975,9 |
| 2003 | 979,0 | 980,0 | 983,9 | 985,9 | 984,3 | 984,3 | 976,4 | 978,7 | 980,1 | 985,1 | 983,8 | 984,0 | 982,1 |
| 2004 | 980,7 | 980,9 | 983,0 | 991,3 | 993,5 | 995,3 | 984,8 | 988,5 | 988,5 | 997,8 | 998,8 | 997,1 | 990,0 |
| 2005 | 992,5 | 994,7 | 997,1 | 1 005,3 | 1 004,3 | 1 002,0 | 996,6 | 998,0 | 1 002,4 | 1 011,1 | 1 008,3 | 1 007,2 | 1 001,6 |
| 2006 | 1 005,3 | 1 008,5 | 1 007,4 | 1 015,9 | 1 018,0 | 1 017,7 | 1 010,8 | 1 012,5 | 1 010,3 | 1 013,7 | 1 013,3 | 1 013,4 | 1 012,2 |
| 2007 | 1 006,4 | 1 008,3 | 1 009,1 | 1 020,6 | 1 022,9 | 1 024,1 | 1 018,0 | 1 016,9 | 1 017,9 | 1 026,6 | 1 031,2 | 1 033,7 | 1 019,6 |
| 2008 | 1 030,8 | 1 032,2 | 1 035,7 | 1 043,9 | 1 052,1 | 1 053,9 | 1 049,3 | 1 046,6 | 1 047,7 | 1 053,2 | 1 046,2 | 1 041,0 | 1 044,4 |
| 2009 | 1 032,2 | 1 034,6 | 1 031,3 | 1 040,4 | 1 042,0 | 1 043,9 | 1 037,0 | 1 038,1 | 1 038,0 | 1 044,4 | 1 046,5 | 1 043,9 | 1 039,4 |
| 2010 | 1 042,8 | 1 044,3 | 1 045,7 | 1 054,7 | 1 053,6 | 1 049,0 | 1 041,3 | 1 041,2 | 1 040,9 | 1 046,5 | 1 049,0 | 1 049,4 | 1 046,5 |
| 2011 | 1 045,7 | 1 049,6 | 1 056,2 | 1 057,4 | 1 057,5 | 1 054,9 | 1 046,2 | 1 043,2 | 1 046,0 | 1 045,3 | 1 043,5 | 1 041,9 | 1 049,0 |
| 2012 | 1 037,4 | 1 040,3 | 1 046,1 | 1 046,9 | 1 046,7 | 1 043,8 | 1 038,8 | 1 038,4 | 1 041,7 | 1 043,0 | 1 039,6 | 1 037,3 | 1 041,7 |
| 2013 | 1 034,6 | 1 037,7 | 1 039,9 | 1 040,3 | 1 041,4 | 1 042,5 | 1 038,7 | 1 038,0 | 1 041,1 | 1 040,3 | ... | ... | ... |

Source: Office fédéral de la statistique: Section Prix, Neuchâtel

Quelle: Bundesamt für Statistik: Sektion Preise, Neuenburg, t14-564

Indice suisse des prix à la consommation, par mois, de décembre 1982 à octobre 2013
 Landesindex der Konsumentenpreise nach Monaten von Dezember 1982 bis Oktober 2013

—
 Base: décembre 2010 = 100 / Basis: Dezember 2010 = 100

| T05-03 | Janvier | Février | Mars | Avril | Mai | Juin | Juillet | Août | Septembre | Octobre | Novembre | Décembre | Moyenne annuelle |
|--------|---------|---------|-------|-------|-------|-------|---------|--------|-----------|---------|----------|----------|------------------|
| | Januar | Februar | März | April | Mai | Juni | Juli | August | September | Oktober | November | Dezember | Jahresmittel |
| 1982 | ... | ... | ... | ... | ... | ... | ... | ... | ... | ... | ... | 62,1 | ... |
| 1983 | 62,0 | 62,1 | 62,2 | 62,4 | 62,4 | 62,7 | 62,6 | 62,7 | 62,8 | 63,0 | 63,4 | 63,4 | 62,6 |
| 1984 | 63,6 | 63,9 | 64,3 | 64,4 | 64,2 | 64,5 | 64,3 | 64,6 | 64,5 | 64,9 | 65,3 | 65,3 | 64,5 |
| 1985 | 65,9 | 66,4 | 66,8 | 66,7 | 66,7 | 66,6 | 66,5 | 66,5 | 66,7 | 66,9 | 67,3 | 67,4 | 66,7 |
| 1986 | 67,3 | 67,3 | 67,4 | 67,4 | 67,2 | 67,1 | 66,8 | 67,0 | 67,1 | 67,1 | 67,3 | 67,4 | 67,2 |
| 1987 | 67,8 | 68,0 | 68,1 | 68,2 | 67,8 | 68,0 | 68,0 | 68,3 | 68,1 | 68,4 | 68,7 | 68,7 | 68,2 |
| 1988 | 68,8 | 69,2 | 69,3 | 69,5 | 69,3 | 69,4 | 69,3 | 69,5 | 69,5 | 69,6 | 69,9 | 70,0 | 69,4 |
| 1989 | 70,4 | 70,7 | 70,9 | 71,3 | 71,4 | 71,5 | 71,3 | 71,6 | 71,9 | 72,1 | 73,0 | 73,5 | 71,6 |
| 1990 | 74,0 | 74,2 | 74,4 | 74,6 | 75,0 | 75,1 | 75,1 | 75,9 | 76,3 | 76,7 | 77,4 | 77,4 | 75,5 |
| 1991 | 78,0 | 78,8 | 78,8 | 79,0 | 79,7 | 80,0 | 80,0 | 80,4 | 80,6 | 80,7 | 81,6 | 81,4 | 79,9 |
| 1992 | 81,8 | 82,4 | 82,7 | 82,8 | 83,0 | 83,3 | 83,1 | 83,3 | 83,4 | 83,5 | 84,3 | 84,2 | 83,2 |
| 1993 | 84,7 | 85,2 | 85,7 | 85,9 | 86,0 | 85,9 | 85,9 | 86,3 | 86,3 | 86,3 | 86,2 | 86,3 | 85,9 |
| 1994 | 86,4 | 86,8 | 86,8 | 86,8 | 86,3 | 86,4 | 86,4 | 86,7 | 86,8 | 86,7 | 86,7 | 86,7 | 86,6 |
| 1995 | 87,3 | 88,1 | 88,1 | 88,2 | 88,0 | 88,2 | 88,2 | 88,4 | 88,5 | 88,4 | 88,3 | 88,4 | 88,2 |
| 1996 | 88,6 | 88,8 | 88,9 | 89,0 | 88,7 | 88,9 | 88,7 | 89,0 | 89,0 | 89,2 | 89,0 | 89,1 | 88,9 |
| 1997 | 89,4 | 89,5 | 89,4 | 89,5 | 89,2 | 89,3 | 89,2 | 89,4 | 89,4 | 89,4 | 89,4 | 89,4 | 89,4 |
| 1998 | 89,4 | 89,5 | 89,4 | 89,5 | 89,3 | 89,4 | 89,3 | 89,5 | 89,4 | 89,4 | 89,3 | 89,3 | 89,4 |
| 1999 | 89,4 | 89,7 | 89,8 | 90,0 | 89,8 | 89,9 | 89,9 | 90,4 | 90,5 | 90,5 | 90,4 | 90,7 | 90,1 |
| 2000 | 90,9 | 91,2 | 91,2 | 91,2 | 91,2 | 91,5 | 91,6 | 91,4 | 91,8 | 91,7 | 92,2 | 92,1 | 91,5 |
| 2001 | 92,0 | 91,9 | 92,1 | 92,3 | 92,8 | 93,0 | 92,8 | 92,3 | 92,4 | 92,3 | 92,4 | 92,4 | 92,4 |
| 2002 | 92,5 | 92,5 | 92,5 | 93,3 | 93,4 | 93,3 | 92,8 | 92,8 | 92,9 | 93,5 | 93,3 | 93,2 | 93,0 |
| 2003 | 93,3 | 93,4 | 93,8 | 94,0 | 93,8 | 93,8 | 93,0 | 93,3 | 93,4 | 93,9 | 93,8 | 93,8 | 93,6 |
| 2004 | 93,5 | 93,5 | 93,7 | 94,5 | 94,7 | 94,8 | 93,9 | 94,2 | 94,2 | 95,1 | 95,2 | 95,0 | 94,3 |
| 2005 | 94,6 | 94,8 | 95,0 | 95,8 | 95,7 | 95,5 | 95,0 | 95,1 | 95,5 | 96,4 | 96,1 | 96,0 | 95,5 |
| 2006 | 95,8 | 96,1 | 96,0 | 96,8 | 97,0 | 97,0 | 96,3 | 96,5 | 96,3 | 96,6 | 96,6 | 96,6 | 96,5 |
| 2007 | 95,9 | 96,1 | 96,2 | 97,3 | 97,5 | 97,6 | 97,0 | 96,9 | 97,0 | 97,8 | 98,3 | 98,5 | 97,2 |
| 2008 | 98,2 | 98,4 | 98,7 | 99,5 | 100,3 | 100,4 | 100,0 | 99,7 | 99,8 | 100,4 | 99,7 | 99,2 | 99,5 |
| 2009 | 98,4 | 98,6 | 98,3 | 99,1 | 99,3 | 99,5 | 98,8 | 98,9 | 98,9 | 99,5 | 99,7 | 99,5 | 99,0 |
| 2010 | 99,4 | 99,5 | 99,7 | 100,5 | 100,4 | 100,0 | 99,2 | 99,2 | 99,2 | 99,7 | 100,0 | 100,0 | 99,7 |
| 2011 | 99,6 | 100,0 | 100,7 | 100,8 | 100,8 | 100,5 | 99,7 | 99,4 | 99,7 | 99,6 | 99,4 | 99,3 | 100,0 |
| 2012 | 98,9 | 99,1 | 99,7 | 99,8 | 99,8 | 99,5 | 99,0 | 99,0 | 99,3 | 99,4 | 99,1 | 98,9 | 99,3 |
| 2013 | 98,6 | 98,9 | 99,1 | 99,1 | 99,2 | 99,3 | 99,0 | 98,9 | 99,2 | 99,1 | ... | ... | ... |

Source: Office fédéral de la statistique: Section Prix, Neuchâtel

Quelle: Bundesamt für Statistik: Sektion Preise, Neuenburg, t14-555

Augmentation annuelle de l'indice suisse des prix à la consommation, de juin 1997 à juin 2013

Jährliche Zunahme des Landesindex der Konsumentenpreise von Juni 1997 bis Juni 2013

En % / ln %

| T05-04 | | | | | | | | | | | | | | | | |
|---------------------|----------------------------------|-------------|-------------|-------------|-------------|-------------|-------------|-------------|-------------|-------------|-------------|-------------|-------------|-------------|-------------|-------------|
| De juin ... | A juin ... / Bis Juni ... | | | | | | | | | | | | | | | |
| Von Juni ... | 1998 | 1999 | 2000 | 2001 | 2002 | 2003 | 2004 | 2005 | 2006 | 2007 | 2008 | 2009 | 2010 | 2011 | 2012 | 2013 |
| 1997 | 0,1 | 0,7 | 2,5 | 4,1 | 4,5 | 5,1 | 6,2 | 7,0 | 8,6 | 9,3 | 12,5 | 11,4 | 12,0 | 12,6 | 11,4 | 11,3 |
| 1998 | - | 0,6 | 2,4 | 4,0 | 4,3 | 5,0 | 6,1 | 6,9 | 8,5 | 9,2 | 12,4 | 11,3 | 11,9 | 12,5 | 11,3 | 11,1 |
| 1999 | - | - | 1,8 | 3,4 | 3,8 | 4,4 | 5,5 | 6,3 | 7,9 | 8,6 | 11,7 | 10,7 | 11,2 | 11,9 | 10,7 | 10,5 |
| 2000 | - | - | - | 1,6 | 1,9 | 2,5 | 3,6 | 4,4 | 6,0 | 6,6 | 9,7 | 8,7 | 9,2 | 9,8 | 8,7 | 8,5 |
| 2001 | - | - | - | - | 0,3 | 0,9 | 2,0 | 2,7 | 4,3 | 5,0 | 8,0 | 7,0 | 7,6 | 8,1 | 7,0 | 6,9 |
| 2002 | - | - | - | - | - | 0,6 | 1,7 | 2,4 | 4,0 | 4,6 | 7,7 | 6,7 | 7,2 | 7,8 | 6,7 | 6,5 |
| 2003 | - | - | - | - | - | - | 1,1 | 1,8 | 3,4 | 4,0 | 7,1 | 6,1 | 6,6 | 7,2 | 6,1 | 5,9 |
| 2004 | - | - | - | - | - | - | - | 0,7 | 2,3 | 2,9 | 5,9 | 4,9 | 5,4 | 6,0 | 4,9 | 4,7 |
| 2005 | - | - | - | - | - | - | - | - | 1,6 | 2,2 | 5,2 | 4,2 | 4,7 | 5,3 | 4,2 | 4,0 |
| 2006 | - | - | - | - | - | - | - | - | - | 0,6 | 3,5 | 2,6 | 3,1 | 3,6 | 2,6 | 2,4 |
| 2007 | - | - | - | - | - | - | - | - | - | - | 2,9 | 1,9 | 2,4 | 3,0 | 1,9 | 1,8 |
| 2008 | - | - | - | - | - | - | - | - | - | - | - | -0,9 | -0,4 | 0,1 | -0,9 | -1,1 |
| 2009 | - | - | - | - | - | - | - | - | - | - | - | - | 0,5 | 1,1 | 0,0 | -0,2 |
| 2010 | - | - | - | - | - | - | - | - | - | - | - | - | - | 0,5 | -0,5 | -0,6 |
| 2011 | - | - | - | - | - | - | - | - | - | - | - | - | - | - | -1,0 | -1,2 |
| 2012 | - | - | - | - | - | - | - | - | - | - | - | - | - | - | - | -0,2 |

Source: Office fédéral de la statistique: Section Prix, Neuchâtel

Quelle: Bundesamt für Statistik: Sektion Preise, Neuenburg, t14-101

Indice suisse des prix à la consommation, par groupe de dépenses, de janvier 2006 à octobre 2013

Landesindex der Konsumentenpreise nach Bedarfsgruppen, von Januar 2006 bis Oktober 2013

Base: décembre 2010 = 100 / Basis: Dezember 2010 = 100

| T05-05 | Janvier | Février | Mars | Avril | Mai | Juin | Juillet | Août | Septembre | Octobre | Novembre | Décembre | Moyenne annuelle |
|---|---------|---------|-------|-------|-------|-------|---------|--------|-----------|---------|----------|----------|------------------|
| | Januar | Februar | März | April | Mai | Juni | Juli | August | September | Oktober | November | Dezember | Jahresmittel |
| Alimentation et boissons non alcoolisées (pondération = 10,7%) / Nahrungsmittel und alkoholfreie Getränke (Gewichtung = 10,7%) | | | | | | | | | | | | | |
| 2006 | 99,0 | 99,6 | 99,1 | 99,1 | 99,2 | 99,6 | 99,3 | 99,6 | 100,7 | 99,2 | 98,8 | 98,7 | 99,3 |
| 2007 | 99,7 | 99,6 | 99,1 | 99,9 | 99,4 | 99,9 | 99,6 | 99,7 | 99,9 | 100,3 | 100,3 | 100,7 | 99,9 |
| 2008 | 101,7 | 101,7 | 101,9 | 102,0 | 102,6 | 103,3 | 103,3 | 103,1 | 104,0 | 104,3 | 103,7 | 103,9 | 103,0 |
| 2009 | 103,7 | 104,0 | 103,7 | 103,3 | 103,1 | 103,5 | 103,1 | 102,2 | 102,6 | 101,3 | 101,3 | 101,3 | 102,8 |
| 2010 | 101,9 | 102,4 | 102,7 | 102,8 | 102,0 | 101,9 | 101,5 | 101,8 | 101,6 | 100,4 | 100,6 | 100,0 | 101,6 |
| 2011 | 99,0 | 99,1 | 99,5 | 98,6 | 99,4 | 99,8 | 99,0 | 98,5 | 97,5 | 97,1 | 96,0 | 96,2 | 98,3 |
| 2012 | 96,8 | 97,0 | 97,5 | 96,9 | 97,9 | 98,1 | 98,1 | 97,4 | 97,2 | 97,6 | 96,8 | 97,0 | 97,4 |
| 2013 | 97,8 | 97,5 | 98,0 | 97,9 | 98,7 | 99,1 | 100,0 | 99,0 | 99,3 | 98,5 | ... | ... | ... |
| Boissons alcoolisées et tabac (pondération = 1,9%) / Alkoholische Getränke und Tabak (Gewichtung = 1,9%) | | | | | | | | | | | | | |
| 2006 | 91,2 | 91,2 | 91,3 | 91,3 | 91,3 | 91,3 | 91,3 | 91,3 | 91,3 | 91,3 | 91,3 | 91,5 | 91,3 |
| 2007 | 91,5 | 91,5 | 92,8 | 92,8 | 92,8 | 93,6 | 93,6 | 93,6 | 93,9 | 93,9 | 93,9 | 94,3 | 93,2 |
| 2008 | 94,5 | 95,0 | 95,3 | 95,6 | 95,6 | 95,6 | 95,8 | 96,0 | 96,5 | 96,6 | 93,9 | 96,8 | 95,6 |
| 2009 | 97,1 | 97,1 | 97,3 | 97,3 | 97,3 | 98,6 | 98,9 | 98,8 | 99,2 | 99,0 | 99,1 | 98,6 | 98,2 |
| 2010 | 99,3 | 99,4 | 96,6 | 99,7 | 99,5 | 99,1 | 99,3 | 99,4 | 100,0 | 100,2 | 100,0 | 100,0 | 99,4 |
| 2011 | 100,8 | 100,5 | 101,6 | 101,5 | 101,5 | 101,5 | 101,5 | 101,8 | 97,5 | 101,4 | 101,7 | 101,0 | 101,0 |
| 2012 | 102,0 | 101,7 | 102,4 | 101,6 | 101,6 | 102,6 | 102,5 | 102,0 | 102,6 | 102,1 | 102,7 | 101,7 | 102,1 |
| 2013 | 103,1 | 102,7 | 103,2 | 103,4 | 102,8 | 103,8 | 103,5 | 103,7 | 104,2 | 103,3 | ... | ... | ... |
| Habillement et chaussures (pondération = 3,8%) / Bekleidung und Schuhe (Gewichtung = 3,8%) | | | | | | | | | | | | | |
| 2006 | 79,8 | 79,8 | 79,8 | 93,8 | 93,8 | 93,8 | 78,0 | 78,0 | 78,0 | 93,5 | 93,5 | 93,5 | 86,3 |
| 2007 | 76,8 | 76,8 | 76,8 | 92,8 | 92,8 | 92,8 | 80,5 | 80,5 | 80,5 | 96,0 | 96,0 | 96,0 | 86,5 |
| 2008 | 82,2 | 82,2 | 82,2 | 97,3 | 97,3 | 95,2 | 83,5 | 83,5 | 83,5 | 98,0 | 98,0 | 96,8 | 90,0 |
| 2009 | 85,0 | 85,0 | 85,0 | 100,1 | 100,1 | 95,7 | 85,4 | 85,4 | 85,4 | 100,5 | 100,5 | 97,8 | 92,1 |
| 2010 | 86,1 | 86,1 | 86,1 | 101,3 | 101,3 | 96,7 | 86,3 | 86,3 | 86,3 | 100,8 | 100,8 | 100,0 | 93,2 |
| 2011 | 89,9 | 91,2 | 98,9 | 100,7 | 101,3 | 99,4 | 87,3 | 85,7 | 93,9 | 96,4 | 96,5 | 93,3 | 94,5 |
| 2012 | 84,0 | 84,3 | 90,4 | 93,1 | 94,6 | 91,9 | 83,6 | 82,8 | 88,4 | 92,1 | 91,7 | 89,6 | 88,9 |
| 2013 | 80,4 | 82,9 | 87,5 | 89,0 | 90,3 | 89,3 | 81,3 | 80,1 | 84,4 | 87,8 | ... | ... | ... |
| Logement et énergie (pondération = 25,4%) / Wohnungsmiete und Energie (Gewichtung = 25,4%) | | | | | | | | | | | | | |
| 2006 | 90,3 | 91,0 | 91,0 | 91,4 | 91,7 | 91,6 | 91,9 | 92,2 | 91,8 | 91,8 | 91,9 | 91,9 | 91,5 |
| 2007 | 91,3 | 92,2 | 92,3 | 92,8 | 93,4 | 93,5 | 93,7 | 93,7 | 94,0 | 94,1 | 95,3 | 95,5 | 93,5 |
| 2008 | 96,0 | 96,2 | 96,7 | 96,8 | 99,0 | 99,7 | 100,0 | 99,3 | 98,9 | 98,9 | 98,3 | 96,8 | 98,0 |
| 2009 | 96,4 | 96,7 | 95,8 | 96,0 | 96,6 | 97,3 | 96,9 | 97,5 | 97,1 | 97,5 | 97,7 | 97,4 | 96,9 |
| 2010 | 98,4 | 98,7 | 99,1 | 99,4 | 99,7 | 99,5 | 99,2 | 99,1 | 98,9 | 99,3 | 100,0 | 100,0 | 99,3 |
| 2011 | 100,5 | 101,6 | 102,1 | 102,2 | 101,7 | 101,6 | 101,3 | 101,1 | 101,5 | 101,7 | 102,3 | 102,4 | 101,7 |
| 2012 | 102,3 | 102,8 | 102,9 | 102,8 | 102,5 | 102,2 | 102,2 | 102,6 | 102,8 | 102,7 | 102,3 | 102,2 | 102,5 |
| 2013 | 102,1 | 102,5 | 102,2 | 102,1 | 102,3 | 102,3 | 102,5 | 103,0 | 103,1 | 103,0 | ... | ... | ... |
| Equipement ménager et entretien courant (pondération = 4,3%) / Hausrat und laufende Haushaltsführung (Gewichtung = 4,3%) | | | | | | | | | | | | | |
| 2006 | 98,2 | 98,2 | 98,9 | 98,9 | 98,9 | 98,9 | 98,9 | 98,9 | 98,4 | 98,4 | 98,4 | 99,0 | 98,7 |
| 2007 | 99,0 | 99,0 | 98,9 | 98,9 | 98,9 | 99,0 | 99,0 | 99,0 | 98,9 | 98,9 | 98,9 | 99,6 | 99,0 |
| 2008 | 99,3 | 99,5 | 100,1 | 100,0 | 100,1 | 100,0 | 99,1 | 99,1 | 99,7 | 100,0 | 99,5 | 100,5 | 99,7 |
| 2009 | 99,9 | 99,9 | 100,5 | 100,7 | 100,5 | 101,2 | 100,1 | 100,0 | 100,9 | 100,9 | 100,8 | 101,1 | 100,5 |
| 2010 | 100,3 | 99,8 | 100,5 | 100,4 | 101,0 | 100,5 | 99,1 | 99,5 | 100,3 | 100,2 | 100,1 | 100,0 | 100,1 |
| 2011 | 98,6 | 99,7 | 99,4 | 99,8 | 99,5 | 98,8 | 98,2 | 97,9 | 98,9 | 98,0 | 98,3 | 98,4 | 98,8 |
| 2012 | 96,8 | 97,6 | 98,1 | 98,0 | 97,1 | 97,9 | 96,0 | 96,4 | 96,6 | 96,8 | 96,5 | 95,8 | 97,0 |
| 2013 | 94,9 | 95,4 | 95,9 | 96,4 | 95,8 | 96,1 | 95,2 | 95,5 | 95,0 | 94,9 | ... | ... | ... |
| Santé (pondération = 15,4%) / Gesundheitspflege (Gewichtung = 15,4%) | | | | | | | | | | | | | |
| 2006 | 101,0 | 101,0 | 101,0 | 101,1 | 101,1 | 101,1 | 100,5 | 100,5 | 100,5 | 100,4 | 100,4 | 100,4 | 100,7 |
| 2007 | 100,4 | 100,4 | 100,4 | 100,6 | 100,6 | 100,6 | 100,6 | 100,6 | 100,6 | 100,5 | 100,5 | 100,5 | 100,5 |
| 2008 | 100,5 | 100,5 | 100,5 | 100,8 | 100,7 | 100,1 | 100,0 | 100,1 | 100,1 | 100,2 | 100,3 | 100,4 | 100,3 |
| 2009 | 100,4 | 100,4 | 100,3 | 100,7 | 100,6 | 100,5 | 100,7 | 100,8 | 100,8 | 100,9 | 101,0 | 100,9 | 100,7 |
| 2010 | 101,0 | 101,0 | 100,9 | 101,3 | 100,2 | 100,1 | 100,2 | 100,1 | 100,0 | 100,2 | 100,1 | 100,0 | 100,4 |
| 2011 | 100,2 | 100,1 | 100,1 | 100,4 | 100,4 | 100,4 | 100,4 | 100,2 | 100,1 | 100,1 | 100,1 | 100,0 | 100,2 |
| 2012 | 100,1 | 100,1 | 100,0 | 100,0 | 100,0 | 100,1 | 100,0 | 99,8 | 99,8 | 99,8 | 99,7 | 99,3 | 99,9 |
| 2013 | 99,1 | 99,1 | 99,1 | 99,1 | 99,1 | 99,1 | 99,1 | 99,1 | 99,0 | 99,0 | ... | ... | ... |

Source: Office fédéral de la statistique: Section Prix, Neuchâtel

Quelle: Bundesamt für Statistik: Sektion Preise, Neuenburg, t14-507

Indice suisse des prix à la consommation, par groupe de dépenses, de janvier 2006 à octobre 2013

Landesindex der Konsumentenpreise nach Bedarfsgruppen, von Januar 2006 bis Oktober 2013

Base: décembre 2010 = 100 / Basis: Dezember 2010 = 100

| T05-05 | Janvier | Février | Mars | Avril | Mai | Juin | Juillet | Août | Septembre | Octobre | Novembre | Décembre | Moyenne annuelle |
|--|---------|---------|-------|-------|-------|-------|---------|--------|-----------|---------|----------|----------|------------------|
| | Januar | Februar | März | April | Mai | Juni | Juli | August | September | Oktober | November | Dezember | Jahresmittel |
| Transports (pondération = 11,0%) / Verkehr (Gewichtung = 11,0%) | | | | | | | | | | | | | |
| 2006 | 95,0 | 95,2 | 94,7 | 96,0 | 96,9 | 96,6 | 97,6 | 98,2 | 96,6 | 95,0 | 94,7 | 94,6 | 95,9 |
| 2007 | 94,6 | 94,2 | 95,3 | 96,4 | 97,5 | 98,1 | 98,2 | 97,3 | 97,0 | 97,2 | 98,4 | 99,0 | 96,9 |
| 2008 | 99,4 | 99,1 | 100,0 | 99,9 | 101,1 | 102,1 | 103,0 | 102,2 | 102,5 | 101,3 | 97,8 | 95,9 | 100,4 |
| 2009 | 94,8 | 95,7 | 95,2 | 96,2 | 96,6 | 97,7 | 97,7 | 98,2 | 98,0 | 97,6 | 99,0 | 98,2 | 97,1 |
| 2010 | 98,8 | 99,1 | 99,7 | 100,2 | 100,6 | 99,6 | 99,3 | 99,0 | 99,1 | 98,3 | 99,0 | 100,0 | 99,4 |
| 2011 | 100,6 | 100,9 | 101,8 | 102,4 | 102,8 | 101,8 | 100,9 | 100,5 | 100,4 | 99,3 | 97,4 | 97,4 | 100,5 |
| 2012 | 97,5 | 98,1 | 99,3 | 100,0 | 99,2 | 98,0 | 97,6 | 98,2 | 98,7 | 98,2 | 97,2 | 97,4 | 98,3 |
| 2013 | 97,6 | 98,5 | 98,1 | 97,8 | 97,3 | 97,7 | 97,3 | 97,4 | 97,5 | 96,9 | ... | ... | ... |
| Communications (pondération = 2,9%) / Nachrichtenübermittlung (Gewichtung = 2,9%) | | | | | | | | | | | | | |
| 2006 | 115,0 | 115,0 | 114,9 | 112,7 | 112,7 | 112,6 | 112,6 | 112,6 | 112,6 | 112,6 | 112,6 | 112,5 | 113,2 |
| 2007 | 112,5 | 112,5 | 112,0 | 109,8 | 109,1 | 109,1 | 109,1 | 108,9 | 108,8 | 108,8 | 108,8 | 108,8 | 109,8 |
| 2008 | 107,0 | 107,0 | 107,0 | 107,0 | 106,9 | 106,9 | 106,9 | 106,9 | 107,2 | 105,8 | 105,8 | 105,8 | 106,7 |
| 2009 | 101,8 | 101,8 | 101,7 | 101,1 | 101,1 | 101,0 | 101,1 | 101,0 | 101,8 | 101,8 | 101,8 | 101,8 | 101,5 |
| 2010 | 100,0 | 100,0 | 100,0 | 100,1 | 100,0 | 100,1 | 100,0 | 100,0 | 100,0 | 100,0 | 100,0 | 100,0 | 100,0 |
| 2011 | 100,1 | 100,1 | 100,0 | 99,6 | 99,5 | 99,6 | 99,5 | 100,7 | 100,7 | 100,4 | 100,3 | 100,3 | 100,1 |
| 2012 | 100,3 | 100,2 | 100,2 | 100,1 | 100,1 | 100,0 | 99,9 | 100,0 | 98,4 | 98,4 | 97,9 | 97,9 | 99,5 |
| 2013 | 97,9 | 97,8 | 97,6 | 97,5 | 97,4 | 97,4 | 97,3 | 97,3 | 97,3 | 97,3 | ... | ... | ... |
| Loisirs et culture (pondération = 9,8%) / Freizeit und Kultur (Gewichtung = 9,8%) | | | | | | | | | | | | | |
| 2006 | 103,7 | 103,7 | 103,4 | 103,4 | 103,4 | 103,2 | 103,2 | 103,2 | 102,8 | 102,8 | 102,8 | 102,9 | 103,2 |
| 2007 | 102,9 | 102,9 | 102,7 | 102,9 | 102,9 | 102,5 | 102,5 | 102,5 | 102,5 | 102,5 | 102,5 | 103,0 | 102,7 |
| 2008 | 102,8 | 103,0 | 103,4 | 103,6 | 103,8 | 103,5 | 103,5 | 103,4 | 103,4 | 103,2 | 103,2 | 103,3 | 103,3 |
| 2009 | 103,2 | 103,2 | 103,0 | 103,0 | 102,9 | 102,8 | 102,7 | 102,5 | 102,5 | 102,3 | 102,1 | 102,4 | 102,7 |
| 2010 | 102,2 | 101,8 | 101,3 | 100,6 | 100,4 | 100,3 | 100,1 | 100,2 | 100,0 | 99,8 | 99,7 | 100,0 | 100,5 |
| 2011 | 98,2 | 97,9 | 98,3 | 98,3 | 98,2 | 97,9 | 97,5 | 96,5 | 96,6 | 96,2 | 96,0 | 95,2 | 97,2 |
| 2012 | 94,2 | 94,1 | 94,3 | 94,6 | 94,6 | 94,7 | 94,8 | 94,2 | 94,4 | 94,7 | 94,9 | 94,4 | 94,5 |
| 2013 | 94,1 | 94,0 | 94,6 | 94,7 | 94,9 | 94,9 | 94,1 | 93,9 | 94,3 | 94,6 | ... | ... | ... |
| Enseignement (pondération = 0,7%) / Erziehung und Unterricht (Gewichtung = 0,7%) | | | | | | | | | | | | | |
| 2006 | 92,9 | 92,9 | 92,9 | 92,9 | 92,9 | 92,9 | 92,9 | 92,9 | 94,3 | 94,3 | 94,3 | 94,5 | 93,3 |
| 2007 | 94,5 | 94,5 | 94,5 | 94,5 | 94,5 | 94,5 | 94,5 | 94,5 | 95,4 | 95,4 | 95,4 | 95,8 | 94,8 |
| 2008 | 95,8 | 95,8 | 95,8 | 95,8 | 95,8 | 95,8 | 95,8 | 95,8 | 97,2 | 97,2 | 97,2 | 97,4 | 96,3 |
| 2009 | 97,4 | 97,4 | 97,4 | 97,4 | 97,4 | 97,4 | 97,4 | 97,4 | 98,5 | 98,5 | 98,5 | 98,6 | 97,8 |
| 2010 | 98,6 | 98,6 | 98,6 | 98,6 | 98,6 | 98,6 | 98,6 | 98,6 | 99,5 | 99,5 | 99,5 | 100,0 | 98,9 |
| 2011 | 100,0 | 100,0 | 100,0 | 100,0 | 100,0 | 100,0 | 100,0 | 100,0 | 100,7 | 100,7 | 100,7 | 101,6 | 100,3 |
| 2012 | 101,6 | 101,6 | 101,6 | 101,6 | 101,6 | 101,6 | 101,6 | 101,6 | 102,9 | 102,9 | 102,9 | 103,1 | 102,1 |
| 2013 | 103,1 | 103,1 | 103,1 | 103,1 | 103,1 | 103,1 | 103,1 | 103,1 | 105,0 | 105,0 | ... | ... | ... |
| Restaurants et hôtels (pondération = 8,5%) / Restaurants und Hotels (Gewichtung = 8,5%) | | | | | | | | | | | | | |
| 2006 | 94,2 | 94,2 | 94,2 | 94,2 | 94,2 | 94,2 | 94,2 | 94,2 | 94,2 | 93,8 | 93,8 | 93,8 | 94,1 |
| 2007 | 95,6 | 95,6 | 95,6 | 95,6 | 95,6 | 95,6 | 95,1 | 95,1 | 95,1 | 95,2 | 95,2 | 95,2 | 95,4 |
| 2008 | 97,0 | 97,4 | 97,4 | 97,6 | 97,5 | 97,6 | 97,7 | 97,8 | 97,8 | 97,8 | 97,8 | 98,1 | 97,6 |
| 2009 | 99,0 | 99,2 | 99,4 | 99,4 | 99,3 | 99,2 | 99,2 | 99,4 | 99,3 | 99,2 | 99,2 | 99,2 | 99,2 |
| 2010 | 100,0 | 100,2 | 100,3 | 100,3 | 100,1 | 100,0 | 99,9 | 100,1 | 100,0 | 99,9 | 99,8 | 100,0 | 100,1 |
| 2011 | 101,7 | 101,6 | 101,8 | 101,7 | 101,6 | 101,7 | 101,6 | 101,6 | 101,4 | 101,3 | 101,2 | 101,4 | 101,6 |
| 2012 | 102,4 | 102,4 | 102,6 | 102,3 | 102,4 | 102,4 | 102,2 | 102,2 | 102,1 | 101,9 | 101,8 | 102,0 | 102,2 |
| 2013 | 103,1 | 103,0 | 103,2 | 103,1 | 103,1 | 103,2 | 103,1 | 103,0 | 102,8 | 102,7 | ... | ... | ... |
| Autres biens et services (pondération = 5,6%) / Übrige Waren und Dienstleistungen (Gewichtung = 5,6%) | | | | | | | | | | | | | |
| 2006 | 97,4 | 97,6 | 97,6 | 97,6 | 97,7 | 97,7 | 97,7 | 97,5 | 97,5 | 97,5 | 97,5 | 97,5 | 97,6 |
| 2007 | 97,1 | 97,5 | 97,5 | 97,5 | 97,7 | 97,7 | 97,7 | 97,8 | 97,8 | 97,8 | 97,9 | 97,9 | 97,6 |
| 2008 | 97,7 | 98,1 | 98,4 | 98,4 | 98,4 | 98,5 | 98,2 | 98,6 | 98,6 | 98,7 | 98,7 | 98,9 | 98,4 |
| 2009 | 98,8 | 98,9 | 98,6 | 98,7 | 98,8 | 99,0 | 98,8 | 98,9 | 99,0 | 99,0 | 99,1 | 99,1 | 98,9 |
| 2010 | 99,7 | 100,3 | 100,3 | 100,3 | 100,5 | 100,4 | 100,2 | 100,4 | 100,2 | 100,1 | 100,1 | 100,0 | 100,2 |
| 2011 | 100,4 | 100,6 | 100,4 | 100,4 | 100,4 | 100,3 | 100,4 | 100,8 | 100,3 | 100,0 | 100,0 | 100,1 | 100,3 |
| 2012 | 100,4 | 100,7 | 100,6 | 100,7 | 100,8 | 100,4 | 100,7 | 100,5 | 100,4 | 100,2 | 100,4 | 100,4 | 100,5 |
| 2013 | 100,7 | 101,2 | 100,8 | 100,9 | 101,0 | 101,2 | 101,4 | 101,2 | 101,2 | 101,1 | ... | ... | ... |

Source: Office fédéral de la statistique: Section Prix, Neuchâtel

Quelle: Bundesamt für Statistik: Sektion Preise, Neuenburg, t14-507

Indice des prix de l'offre totale, de mai 2003 à octobre 2013
 Preisindex des Gesamtangebotes von Mai 2003 bis Oktober 2013

Base: décembre 2010 = 100 / Basis: Dezember 2010 = 100

| T05-06 | Janvier | Février | Mars | Avril | Mai | Juin | Juillet | Août | Septembre | Octobre | Novembre | Décembre | Moyenne annuelle |
|--------|---------|---------|------|-------|-----|------|---------|--------|-----------|---------|----------|----------|------------------|
| | Januar | Februar | März | April | Mai | Juni | Juli | August | September | Oktober | November | Dezember | Jahresmittel |

Indice des prix de l'offre totale (Indice des prix à la production et indice des prix à l'importation)

Preisindex des Gesamtangebotes (Produzenten- und Importpreisindex)

| | | | | | | | | | | | | | |
|------|-------|-------|-------|-------|-------|-------|-------|-------|-------|-------|-------|-------|-------|
| 2003 | ... | ... | ... | ... | 93,9 | 93,5 | 93,6 | 93,7 | 93,8 | 93,8 | 93,7 | 93,8 | ... |
| 2004 | 93,8 | 93,8 | 94,2 | 94,7 | 95,2 | 94,9 | 94,8 | 95,1 | 95,2 | 95,7 | 95,6 | 95,2 | 94,9 |
| 2005 | 95,0 | 95,4 | 95,6 | 95,9 | 95,7 | 95,4 | 95,8 | 96,0 | 96,6 | 96,7 | 96,3 | 96,4 | 95,9 |
| 2006 | 96,6 | 96,9 | 97,1 | 97,8 | 98,4 | 98,4 | 98,6 | 99,0 | 99,1 | 99,0 | 98,9 | 98,9 | 98,2 |
| 2007 | 98,8 | 99,0 | 99,4 | 100,3 | 101,2 | 101,2 | 101,3 | 101,7 | 101,4 | 101,6 | 101,9 | 101,8 | 100,8 |
| 2008 | 102,4 | 102,6 | 103,2 | 103,9 | 105,1 | 105,7 | 106,3 | 105,7 | 105,2 | 104,5 | 103,0 | 102,3 | 104,2 |
| 2009 | 101,4 | 100,8 | 100,3 | 100,1 | 99,9 | 99,8 | 99,8 | 99,9 | 100,1 | 99,6 | 99,6 | 99,7 | 100,1 |
| 2010 | 100,1 | 99,8 | 100,3 | 100,9 | 101,2 | 100,8 | 100,3 | 100,4 | 100,4 | 99,9 | 99,7 | 100,0 | 100,3 |
| 2011 | 100,1 | 100,3 | 100,7 | 101,0 | 100,8 | 100,3 | 99,7 | 98,5 | 98,4 | 98,1 | 97,3 | 97,7 | 99,4 |
| 2012 | 97,7 | 98,4 | 98,8 | 98,7 | 98,5 | 98,2 | 97,9 | 98,3 | 98,7 | 98,6 | 98,5 | 98,6 | 98,4 |
| 2013 | 98,4 | 98,5 | 98,5 | 98,6 | 98,3 | 98,4 | 98,4 | 98,5 | 98,6 | 98,2 | ... | ... | ... |

Indice des prix à la production / Produzentenpreisindex

| | | | | | | | | | | | | | |
|------|-------|-------|-------|-------|-------|-------|-------|-------|-------|-------|-------|-------|-------|
| 2003 | ... | ... | ... | ... | 93,0 | 93,0 | 93,0 | 93,0 | 93,0 | 93,1 | 93,2 | 93,2 | ... |
| 2004 | 93,3 | 93,2 | 93,6 | 94,1 | 94,3 | 94,3 | 94,2 | 94,2 | 94,3 | 94,7 | 94,8 | 94,4 | 94,1 |
| 2005 | 94,2 | 94,5 | 94,5 | 94,8 | 94,6 | 94,6 | 94,7 | 94,9 | 95,4 | 95,5 | 95,5 | 95,5 | 94,9 |
| 2006 | 95,6 | 95,9 | 95,9 | 96,6 | 96,8 | 97,0 | 97,2 | 97,3 | 97,3 | 97,4 | 97,4 | 97,4 | 96,8 |
| 2007 | 97,3 | 97,7 | 97,9 | 98,6 | 99,4 | 99,5 | 99,5 | 99,8 | 99,8 | 99,8 | 100,1 | 100,1 | 99,1 |
| 2008 | 100,6 | 101,0 | 101,3 | 102,2 | 103,3 | 103,8 | 104,1 | 103,4 | 102,9 | 102,6 | 102,2 | 101,9 | 102,4 |
| 2009 | 101,7 | 101,0 | 100,6 | 100,6 | 100,3 | 100,3 | 100,1 | 100,1 | 100,2 | 99,8 | 99,7 | 99,9 | 100,4 |
| 2010 | 100,2 | 100,0 | 100,3 | 100,8 | 101,0 | 100,5 | 100,1 | 100,3 | 100,3 | 100,1 | 99,7 | 100,0 | 100,3 |
| 2011 | 100,1 | 100,0 | 100,2 | 100,3 | 99,9 | 99,7 | 99,3 | 98,5 | 98,4 | 98,3 | 97,5 | 97,8 | 99,2 |
| 2012 | 97,8 | 98,5 | 98,7 | 98,6 | 98,6 | 98,5 | 98,4 | 98,7 | 98,8 | 98,8 | 99,0 | 99,1 | 98,6 |
| 2013 | 99,0 | 99,0 | 99,0 | 99,2 | 98,9 | 99,0 | 99,0 | 99,0 | 99,1 | 98,9 | ... | ... | ... |

Indice des prix à l'importation / Importpreisindex

| | | | | | | | | | | | | | |
|------|-------|-------|-------|-------|-------|-------|-------|-------|-------|-------|-------|-------|-------|
| 2003 | ... | ... | ... | ... | 95,7 | 94,5 | 94,7 | 95,1 | 95,2 | 95,3 | 94,8 | 94,8 | ... |
| 2004 | 94,9 | 94,8 | 95,4 | 96,1 | 96,9 | 96,2 | 96,1 | 96,9 | 96,9 | 97,7 | 97,1 | 96,7 | 96,3 |
| 2005 | 96,6 | 97,2 | 97,7 | 98,2 | 97,8 | 97,1 | 98,0 | 98,2 | 99,1 | 99,0 | 97,9 | 98,1 | 97,9 |
| 2006 | 98,6 | 99,0 | 99,3 | 100,2 | 101,5 | 101,1 | 101,5 | 102,3 | 102,4 | 102,1 | 102,0 | 101,9 | 101,0 |
| 2007 | 101,7 | 101,6 | 102,2 | 103,6 | 104,7 | 104,6 | 105,0 | 105,3 | 104,6 | 105,3 | 105,7 | 105,4 | 104,1 |
| 2008 | 105,9 | 105,8 | 106,9 | 107,3 | 108,6 | 109,5 | 110,6 | 110,4 | 109,7 | 108,3 | 104,6 | 103,0 | 107,6 |
| 2009 | 100,9 | 100,5 | 99,7 | 99,2 | 98,9 | 99,0 | 99,2 | 99,5 | 99,8 | 99,4 | 99,5 | 99,5 | 99,6 |
| 2010 | 99,8 | 99,6 | 100,3 | 101,0 | 101,7 | 101,2 | 100,6 | 100,7 | 100,4 | 99,5 | 99,7 | 100,0 | 100,4 |
| 2011 | 100,0 | 100,9 | 101,9 | 102,5 | 102,8 | 101,6 | 100,5 | 98,5 | 98,2 | 97,7 | 96,9 | 97,4 | 99,9 |
| 2012 | 97,4 | 98,3 | 99,0 | 99,0 | 98,2 | 97,4 | 96,7 | 97,5 | 98,3 | 98,0 | 97,5 | 97,5 | 97,9 |
| 2013 | 97,3 | 97,6 | 97,5 | 97,5 | 97,0 | 97,1 | 97,1 | 97,5 | 97,7 | 96,8 | ... | ... | ... |

Indice des prix de l'offre totale, marché intérieur: Indice des prix à la production (part du marché intérieur) et indice des prix à l'importation

Preisindex des Gesamtangebotes im Inland: Produzentenpreisindex (Teil Inlandabsatz) und Importpreisindex

| | | | | | | | | | | | | | |
|------|-------|-------|-------|-------|-------|-------|-------|-------|-------|-------|-------|-------|-------|
| 2003 | ... | ... | ... | ... | 92,9 | 92,3 | 92,4 | 92,7 | 92,8 | 92,8 | 92,6 | 92,7 | ... |
| 2004 | 92,7 | 92,7 | 93,3 | 93,9 | 94,5 | 94,1 | 94,0 | 94,5 | 94,6 | 95,2 | 94,9 | 94,5 | 94,1 |
| 2005 | 94,2 | 94,8 | 95,0 | 95,4 | 95,1 | 94,7 | 95,3 | 95,6 | 96,5 | 96,4 | 95,7 | 95,8 | 95,4 |
| 2006 | 96,1 | 96,6 | 96,8 | 97,6 | 98,4 | 98,3 | 98,6 | 99,2 | 99,2 | 99,0 | 98,9 | 98,9 | 98,1 |
| 2007 | 98,7 | 99,0 | 99,4 | 100,4 | 101,3 | 101,3 | 101,5 | 101,7 | 101,4 | 101,7 | 102,2 | 102,1 | 100,9 |
| 2008 | 102,8 | 103,0 | 103,8 | 104,5 | 105,8 | 106,7 | 107,4 | 107,1 | 106,4 | 105,6 | 103,0 | 102,0 | 104,8 |
| 2009 | 100,8 | 100,1 | 99,5 | 99,3 | 99,0 | 99,0 | 98,9 | 99,2 | 99,4 | 98,9 | 98,9 | 99,1 | 99,3 |
| 2010 | 99,5 | 99,3 | 100,0 | 100,7 | 101,2 | 100,6 | 100,0 | 100,1 | 100,0 | 99,5 | 99,6 | 100,0 | 100,0 |
| 2011 | 100,2 | 100,7 | 101,4 | 101,7 | 101,8 | 101,0 | 100,2 | 99,1 | 99,0 | 98,6 | 98,1 | 98,6 | 100,0 |
| 2012 | 98,5 | 99,0 | 99,4 | 99,4 | 99,0 | 98,5 | 98,0 | 98,5 | 99,0 | 98,8 | 98,5 | 98,6 | 98,8 |
| 2013 | 98,4 | 98,7 | 98,6 | 98,6 | 98,3 | 98,4 | 98,4 | 98,7 | 98,9 | 98,4 | ... | ... | ... |

Source: Office fédéral de la statistique: Section Prix, Neuchâtel

Quelle: Bundesamt für Statistik: Sektion Preise, Neuenburg, t14-473

Indice suisse des prix de gros, par mois, d'avril 1963 à octobre 2013¹
 Grosshandelspreisindex der Schweiz nach Monaten von April 1963 bis Oktober 2013¹

Base: avril 1963 = 100 / Basis: April 1963 = 100

| T05-07 | Janvier | Février | Mars | Avril | Mai | Juin | Juillet | Août | Septembre | Octobre | Novembre | Décembre | Moyenne annuelle |
|--------|---------|---------|-------|-------|-------|-------|---------|--------|-----------|---------|----------|----------|------------------|
| | Januar | Februar | März | April | Mai | Juni | Juli | August | September | Oktober | November | Dezember | Jahresmittel |
| 1963 | ... | ... | ... | 100,0 | 100,4 | 100,1 | 99,7 | 99,4 | 99,7 | 100,3 | 100,3 | 100,3 | ... |
| 1964 | 100,3 | 100,7 | 100,7 | 101,5 | 101,6 | 101,4 | 101,0 | 101,3 | 101,6 | 101,8 | 101,8 | 101,6 | 101,3 |
| 1965 | 101,5 | 101,8 | 101,8 | 101,4 | 101,9 | 102,2 | 101,6 | 101,4 | 101,5 | 101,8 | 102,6 | 102,8 | 101,9 |
| 1966 | 103,7 | 104,0 | 104,1 | 104,1 | 104,5 | 104,3 | 104,1 | 103,0 | 103,0 | 103,1 | 103,5 | 103,7 | 103,8 |
| 1967 | 103,6 | 103,8 | 103,7 | 103,5 | 104,1 | 104,5 | 104,4 | 104,3 | 104,2 | 104,0 | 104,3 | 104,4 | 104,1 |
| 1968 | 104,5 | 104,9 | 104,6 | 103,9 | 103,8 | 103,7 | 103,5 | 103,5 | 103,9 | 104,2 | 104,5 | 104,7 | 104,1 |
| 1969 | 105,4 | 105,8 | 105,3 | 106,0 | 106,6 | 107,0 | 107,3 | 107,3 | 107,7 | 108,3 | 109,3 | 109,9 | 107,2 |
| 1970 | 110,2 | 110,7 | 111,5 | 111,9 | 112,3 | 111,9 | 111,8 | 111,6 | 111,8 | 111,4 | 112,0 | 112,2 | 111,6 |
| 1971 | 112,4 | 112,9 | 114,2 | 114,6 | 114,7 | 114,4 | 114,3 | 114,0 | 114,0 | 114,2 | 114,2 | 115,0 | 114,1 |
| 1972 | 115,7 | 116,1 | 117,1 | 117,2 | 117,7 | 117,7 | 117,7 | 118,2 | 119,0 | 120,1 | 120,6 | 121,7 | 118,2 |
| 1973 | 123,8 | 125,0 | 127,5 | 128,1 | 129,0 | 129,7 | 130,5 | 131,0 | 132,5 | 135,5 | 137,7 | 139,7 | 130,8 |
| 1974 | 143,0 | 144,3 | 151,0 | 152,0 | 152,6 | 152,8 | 153,5 | 153,5 | 155,3 | 155,7 | 155,8 | 153,8 | 151,9 |
| 1975 | 152,7 | 152,2 | 149,5 | 149,3 | 149,0 | 147,8 | 147,7 | 147,9 | 146,8 | 146,6 | 146,2 | 146,2 | 148,5 |
| 1976 | 146,1 | 146,4 | 147,1 | 147,6 | 147,5 | 148,1 | 148,4 | 148,2 | 148,0 | 147,6 | 147,6 | 147,9 | 147,5 |
| 1977 | 148,3 | 148,5 | 149,3 | 149,4 | 149,5 | 149,0 | 148,4 | 147,1 | 147,6 | 146,5 | 146,1 | 145,5 | 147,9 |
| 1978 | 144,7 | 144,3 | 144,0 | 143,8 | 144,0 | 143,7 | 143,0 | 141,9 | 140,7 | 140,7 | 142,1 | 142,1 | 142,9 |
| 1979 | 143,0 | 145,1 | 145,6 | 146,8 | 148,5 | 149,2 | 149,0 | 148,8 | 149,8 | 150,2 | 151,8 | 151,9 | 148,3 |
| 1980 | 153,0 | 153,6 | 155,0 | 156,0 | 155,7 | 155,8 | 156,2 | 155,9 | 155,8 | 157,0 | 158,3 | 158,9 | 155,9 |
| 1981 | 160,6 | 161,8 | 163,1 | 163,6 | 164,4 | 164,4 | 165,7 | 166,6 | 166,6 | 167,8 | 167,4 | 167,7 | 165,0 |
| 1982 | 168,1 | 168,2 | 167,4 | 168,6 | 169,8 | 169,5 | 169,8 | 169,5 | 170,1 | 170,4 | 169,9 | 169,5 | 169,2 |
| 1983 | 168,9 | 168,2 | 168,1 | 168,9 | 169,3 | 170,0 | 170,0 | 170,8 | 171,5 | 170,9 | 171,4 | 172,0 | 170,0 |
| 1984 | 172,9 | 173,2 | 174,8 | 175,1 | 175,5 | 175,3 | 175,8 | 175,8 | 176,9 | 177,1 | 177,0 | 177,0 | 175,5 |
| 1985 | 179,7 | 180,8 | 181,0 | 181,1 | 180,6 | 180,2 | 178,9 | 177,9 | 178,6 | 178,7 | 178,7 | 178,3 | 179,5 |
| 1986 | 177,1 | 176,1 | 174,7 | 174,0 | 173,3 | 172,6 | 171,7 | 171,2 | 170,7 | 170,1 | 168,8 | 169,0 | 172,4 |
| 1987 | 169,1 | 168,5 | 168,8 | 168,3 | 168,4 | 169,1 | 169,1 | 169,1 | 168,7 | 169,6 | 169,4 | 169,5 | 169,0 |
| 1988 | 169,5 | 170,3 | 171,4 | 171,6 | 172,0 | 172,7 | 172,8 | 172,7 | 174,2 | 174,9 | 175,2 | 176,4 | 172,8 |
| 1989 | 177,5 | 177,8 | 179,5 | 180,7 | 181,4 | 180,7 | 180,1 | 180,4 | 180,9 | 181,1 | 181,0 | 181,9 | 180,2 |
| 1990 | 181,5 | 181,9 | 183,1 | 183,5 | 183,3 | 182,7 | 182,9 | 183,8 | 184,1 | 183,1 | 182,2 | 182,3 | 182,9 |
| 1991 | 182,9 | 183,4 | 182,9 | 183,4 | 183,6 | 183,7 | 184,0 | 184,4 | 183,8 | 184,2 | 183,9 | 183,6 | 183,6 |
| 1992 | 183,4 | 183,4 | 184,1 | 184,4 | 184,7 | 184,3 | 184,0 | 183,4 | 183,5 | 183,7 | 183,7 | 183,6 | 183,8 |
| 1993 | 183,8 | 183,8 | 185,6 | 184,7 | 184,5 | 184,4 | 184,7 | 184,6 | 184,3 | 184,1 | 183,2 | 183,3 | 184,3 |
| 1994 | 182,9 | 183,0 | 183,1 | 182,9 | 183,1 | 183,6 | 184,0 | 184,4 | 184,3 | 184,2 | 184,0 | 183,9 | 183,6 |
| 1995 | 184,2 | 184,5 | 184,7 | 184,4 | 184,0 | 184,0 | 183,8 | 183,4 | 183,8 | 183,1 | 182,2 | 181,8 | 183,7 |
| 1996 | 181,6 | 180,8 | 180,5 | 180,8 | 179,6 | 179,3 | 179,0 | 178,0 | 178,3 | 178,5 | 177,7 | 177,8 | 179,3 |
| 1997 | 178,2 | 178,6 | 179,0 | 179,2 | 179,9 | 180,0 | 180,0 | 180,1 | 180,1 | 180,0 | 179,6 | 179,2 | 179,5 |
| 1998 | 179,0 | 178,0 | 177,8 | 178,1 | 177,7 | 177,3 | 177,3 | 176,6 | 176,2 | 175,3 | 174,1 | 173,7 | 176,8 |
| 1999 | 173,7 | 172,8 | 172,9 | 173,3 | 173,7 | 173,9 | 174,4 | 174,9 | 175,6 | 175,7 | 175,2 | 176,3 | 174,4 |
| 2000 | 176,7 | 177,5 | 177,9 | 178,2 | 178,8 | 179,0 | 179,2 | 179,1 | 180,4 | 180,3 | 180,5 | 180,2 | 179,0 |
| 2001 | 179,2 | 178,9 | 178,8 | 179,7 | 179,5 | 179,8 | 179,6 | 178,8 | 178,8 | 177,8 | 176,9 | 176,8 | 178,7 |
| 2002 | 176,7 | 176,2 | 176,5 | 177,0 | 177,0 | 176,7 | 176,8 | 176,4 | 176,7 | 176,7 | 176,2 | 176,2 | 176,6 |
| 2003 | 176,3 | 176,1 | 176,9 | 176,5 | 176,1 | 175,4 | 175,6 | 175,8 | 175,9 | 176,1 | 175,9 | 175,9 | 176,0 |
| 2004 | 176,0 | 176,0 | 176,8 | 177,8 | 178,6 | 178,1 | 177,9 | 178,4 | 178,6 | 179,5 | 179,3 | 178,6 | 178,0 |
| 2005 | 178,2 | 178,9 | 179,3 | 180,0 | 179,5 | 179,0 | 179,8 | 180,1 | 181,3 | 181,4 | 180,6 | 180,9 | 179,9 |
| 2006 | 181,3 | 181,9 | 182,1 | 183,5 | 184,6 | 184,6 | 185,0 | 185,8 | 185,9 | 185,7 | 185,6 | 185,6 | 184,3 |
| 2007 | 185,3 | 185,9 | 186,5 | 188,2 | 189,9 | 189,9 | 190,2 | 190,7 | 190,3 | 190,7 | 191,3 | 191,1 | 189,2 |
| 2008 | 192,1 | 192,5 | 193,6 | 194,9 | 197,2 | 198,4 | 199,5 | 198,4 | 197,3 | 196,2 | 193,4 | 191,9 | 195,5 |
| 2009 | 190,3 | 189,1 | 188,2 | 187,9 | 187,4 | 187,3 | 187,3 | 187,5 | 187,7 | 186,9 | 186,9 | 187,1 | 187,8 |
| 2010 | 187,8 | 187,3 | 188,2 | 189,3 | 189,9 | 189,1 | 188,2 | 188,4 | 188,3 | 187,5 | 187,1 | 187,6 | 188,2 |
| 2011 | 187,8 | 188,2 | 189,0 | 189,6 | 189,2 | 188,3 | 187,0 | 184,8 | 184,6 | 184,1 | 182,6 | 183,2 | 186,5 |
| 2012 | 183,2 | 184,7 | 185,3 | 185,2 | 184,8 | 184,2 | 183,7 | 184,5 | 185,1 | 184,9 | 184,8 | 185,0 | 184,6 |
| 2013 | 184,7 | 184,9 | 184,8 | 185,1 | 184,5 | 184,6 | 184,6 | 184,9 | 185,1 | 184,3 | ... | ... | ... |

¹Depuis 1993, l'indice des prix de gros est remplacé par celui des prix de l'offre totale. L'ancienne série est mise à jour pour garantir la continuité

¹Seit 1993 wird der Grosshandelspreisindex durch den Preisindex des Gesamtangebotes ersetzt. Um die Vergleichbarkeit zu gewährleisten wird die alte Reihe fortgeführt

Source: Office fédéral de la statistique: Section Prix, Neuchâtel

Quelle: Bundesamt für Statistik: Sektion Preise, Neuenburg, t14-104

Indice suisse des prix de la construction, par genre d'ouvrage, de 2000 à 2013

Schweizerischer Baupreisindex nach Bauwerksart von 2000 bis 2013

Base: octobre 2010 = 100. Nouvelle structure de l'indice dès 2010 / Basis: Oktober 2010 = 100. Neue Struktur des Index seit 2010

| T05-08 | Total | Bâtiment / Hochbau | | | | | | Génie civil / Tiefbau | | | |
|---|-------------------|--------------------|---------------------------------|---|---|---|---|--|-------|------------------|-------|
| | | Total | Nouvelle construction Neubau | | | Rénovation, transformation Renovation, Umbau | | | Total | Route Strasse | |
| | | | Total | Bâtiment à plusieurs logements Mehrfami- lienhaus | Maison indivi- duelle Einfami- lienhaus | Total | Bâtiment à plusieurs logements Mehrfami- lienhaus | Bâtiment adminis- tratif Büroge- bäude | | | |
| | | | | | | | | | | | |
| Suisse / Schweiz | | | | | | | | | | | |
| 2000 | Avril / April | 85,1 | 85,4 | ... | 87,3 | ... | ... | 83,8 | ... | 84,2 | 86,6 |
| | Octobre / Oktober | 87,1 | 87,2 | ... | 89,2 | ... | ... | 85,4 | ... | 86,8 | 89,3 |
| 2001 | Avril / April | 89,1 | 88,8 | ... | 90,9 | ... | ... | 86,8 | ... | 89,9 | 92,5 |
| | Octobre / Oktober | 89,0 | 89,0 | ... | 90,7 | ... | ... | 87,3 | ... | 88,9 | 91,2 |
| 2002 | Avril / April | 88,4 | 88,8 | ... | 90,0 | ... | ... | 87,5 | ... | 87,2 | 89,5 |
| | Octobre / Oktober | 87,6 | 88,1 | ... | 89,0 | ... | ... | 87,2 | ... | 86,2 | 88,3 |
| 2003 | Avril / April | 86,6 | 86,9 | ... | 87,6 | ... | ... | 86,3 | ... | 85,8 | 87,8 |
| | Octobre / Oktober | 86,9 | 87,0 | ... | 87,7 | ... | ... | 86,5 | ... | 86,5 | 88,6 |
| 2004 | Avril / April | 87,3 | 87,0 | ... | 87,6 | ... | ... | 86,5 | ... | 88,2 | 89,6 |
| | Octobre / Oktober | 89,0 | 88,5 | ... | 89,6 | ... | ... | 87,6 | ... | 90,5 | 90,9 |
| 2005 | Avril / April | 89,5 | 89,3 | ... | 90,2 | ... | ... | 88,5 | ... | 90,1 | 90,8 |
| | Octobre / Oktober | 90,7 | 90,2 | ... | 91,1 | ... | ... | 89,4 | ... | 92,4 | 92,8 |
| 2006 | Avril / April | 91,8 | 91,3 | ... | 92,1 | ... | ... | 90,6 | ... | 93,3 | 94,1 |
| | Octobre / Oktober | 94,1 | 93,5 | ... | 94,5 | ... | ... | 92,4 | ... | 96,0 | 97,3 |
| 2007 | Avril / April | 95,8 | 95,2 | ... | 95,8 | ... | ... | 94,5 | ... | 97,6 | 98,5 |
| | Octobre / Oktober | 97,6 | 97,0 | ... | 97,6 | ... | ... | 96,2 | ... | 99,3 | 100,5 |
| 2008 | Avril / April | 99,4 | 99,0 | ... | 99,6 | ... | ... | 98,3 | ... | 100,5 | 101,1 |
| | Octobre / Oktober | 101,1 | 100,7 | ... | 101,5 | ... | ... | 99,5 | ... | 102,5 | 102,2 |
| 2009 | Avril / April | 99,1 | 99,3 | ... | 99,1 | ... | ... | 99,4 | ... | 98,6 | 98,7 |
| | Octobre / Oktober | 99,2 | 99,2 | ... | 98,9 | ... | ... | 99,6 | ... | 99,1 | 99,4 |
| 2010 | Avril / April | 99,2 | 98,9 | ... | 98,7 | ... | ... | 99,3 | ... | 100,0 | 100,6 |
| | Octobre / Oktober | 100,0 | 100,0 | 100,0 | 100,0 | 100,0 | 100,0 | 100,0 | 100,0 | 100,0 | 100,0 |
| 2011 | Avril / April | 101,5 | 101,3 | 101,5 | 101,3 | 101,4 | 101,2 | 101,2 | 101,2 | 102,1 | 102,0 |
| | Octobre / Oktober | 102,1 | 101,8 | 101,7 | 101,4 | 101,7 | 102,0 | 101,8 | 102,2 | 103,2 | 103,2 |
| 2012 | Avril / April | 102,1 | 101,7 | 101,5 | 101,3 | 101,5 | 101,8 | 101,5 | 102,4 | 103,7 | 103,8 |
| | Octobre / Oktober | 102,4 | 101,9 | 101,6 | 101,3 | 101,7 | 102,1 | 101,6 | 102,9 | 104,4 | 104,5 |
| 2013 | Avril / April | 102,6 | 102,0 | 101,8 | 101,4 | 101,5 | 102,3 | 101,5 | 103,4 | 104,8 | 105,2 |
| Espace Mittelland (BE, FR, SO, NE, JU) | | | | | | | | | | | |
| 2000 | Avril / April | 83,7 | 85,0 | ... | 86,0 | ... | ... | 84,2 | ... | 79,9 | 80,9 |
| | Octobre / Oktober | 85,5 | 86,9 | ... | 87,7 | ... | ... | 86,2 | ... | 81,4 | 82,4 |
| 2001 | Avril / April | 88,4 | 89,0 | ... | 89,9 | ... | ... | 88,0 | ... | 86,8 | 87,9 |
| | Octobre / Oktober | 89,1 | 90,0 | ... | 90,7 | ... | ... | 89,2 | ... | 86,6 | 88,2 |
| 2002 | Avril / April | 88,5 | 90,2 | ... | 91,0 | ... | ... | 89,0 | ... | 83,7 | 85,7 |
| | Octobre / Oktober | 87,3 | 88,7 | ... | 89,1 | ... | ... | 88,2 | ... | 83,2 | 84,9 |
| 2003 | Avril / April | 86,4 | 87,7 | ... | 88,2 | ... | ... | 86,9 | ... | 82,7 | 84,9 |
| | Octobre / Oktober | 86,7 | 87,8 | ... | 88,3 | ... | ... | 87,1 | ... | 83,4 | 85,4 |
| 2004 | Avril / April | 87,5 | 88,1 | ... | 88,8 | ... | ... | 87,1 | ... | 85,8 | 87,0 |
| | Octobre / Oktober | 89,4 | 89,9 | ... | 90,6 | ... | ... | 88,8 | ... | 87,8 | 88,7 |
| 2005 | Avril / April | 89,5 | 90,1 | ... | 90,6 | ... | ... | 89,4 | ... | 87,6 | 88,1 |
| | Octobre / Oktober | 90,6 | 90,9 | ... | 91,4 | ... | ... | 90,2 | ... | 89,9 | 90,5 |
| 2006 | Avril / April | 92,4 | 92,6 | ... | 92,8 | ... | ... | 92,1 | ... | 91,8 | 93,1 |
| | Octobre / Oktober | 95,0 | 94,9 | ... | 95,5 | ... | ... | 93,8 | ... | 95,4 | 96,9 |
| 2007 | Avril / April | 95,5 | 95,5 | ... | 95,8 | ... | ... | 94,7 | ... | 95,4 | 96,0 |
| | Octobre / Oktober | 97,2 | 97,1 | ... | 97,2 | ... | ... | 96,7 | ... | 97,5 | 99,2 |
| 2008 | Avril / April | 99,2 | 99,2 | ... | 99,7 | ... | ... | 98,1 | ... | 99,3 | 101,0 |
| | Octobre / Oktober | 101,4 | 101,1 | ... | 102,2 | ... | ... | 99,0 | ... | 102,4 | 101,7 |
| 2009 | Avril / April | 98,6 | 99,3 | ... | 99,2 | ... | ... | 99,0 | ... | 96,7 | 96,1 |
| | Octobre / Oktober | 98,9 | 99,1 | ... | 98,9 | ... | ... | 99,4 | ... | 98,1 | 97,2 |
| 2010 | Avril / April | 99,0 | 98,8 | ... | 98,2 | ... | ... | 99,6 | ... | 99,6 | 100,3 |
| | Octobre / Oktober | 100,0 | 100,0 | 100,0 | 100,0 | 100,0 | 100,0 | 100,0 | 100,0 | 100,0 | 100,0 |
| 2011 | Avril / April | 101,0 | 101,1 | 101,2 | 100,9 | 101,2 | 101,1 | 100,9 | 101,3 | 100,3 | 100,0 |
| | Octobre / Oktober | 101,8 | 101,9 | 101,7 | 101,3 | 101,7 | 102,1 | 102,0 | 102,3 | 101,1 | 100,8 |
| 2012 | Avril / April | 101,9 | 101,8 | 101,8 | 101,2 | 102,1 | 101,8 | 101,5 | 102,2 | 102,5 | 102,2 |
| | Octobre / Oktober | 102,1 | 101,9 | 101,8 | 101,1 | 102,0 | 102,1 | 101,7 | 102,8 | 102,7 | 102,5 |
| 2013 | Avril / April | 101,7 | 101,2 | 101,2 | 100,7 | 101,1 | 101,1 | 100,5 | 101,9 | 104,0 | 104,3 |

Source: Office fédéral de la statistique: Section Prix, Neuchâtel

Quelle: Bundesamt für Statistik: Sektion Preise, Neuenburg, t14-539

Indice des coûts de la construction de logements de la Ville de Zurich, de 1995 à 2013

Wohnbaukostenindex der Stadt Zürich von 1995 bis 2013

Au 1^{er} avril. Indice en points, prix du m³ SIA en francs / Am 1. April. Index in Punkten, Preis pro m³ SIA in Franken

| T05-09 | Oct. 1966 = 100 | Avril 1977 = 100 | Oct. 1988 = 100 | Avril 1998 = 100 | Avril 2005 = 100 | Avril 2010 = 100 | Prix du m ³ | |
|-------------------|-----------------|------------------|-----------------|------------------|------------------|------------------|------------------------|----------------------|
| | Oct. 1966 = 100 | April 1977 = 100 | Okt. 1988 = 100 | April 1998 = 100 | April 2005 = 100 | April 2010 = 100 | SIA 116 ¹ | SIA 416 ² |
| 1995 | 274,4 | 169,7 | 115,5 | ... | ... | ... | 526,83 | ... |
| 1996 | 270,3 | 167,2 | 113,8 | ... | ... | ... | 520,26 | ... |
| 1997 | 266,0 | 164,5 | 112,0 | ... | ... | ... | 512,70 | ... |
| 1998 ³ | 264,8 | 163,8 | 111,5 | 100,0 | ... | ... | 516,02 | ... |
| 1999 | 268,2 | 165,9 | 112,9 | 101,3 | ... | ... | 522,58 | ... |
| 2000 | 278,4 | 172,2 | 117,2 | 105,1 | ... | ... | 541,71 | ... |
| 2001 | 291,7 | 180,4 | 122,8 | 110,1 | ... | ... | 566,38 | ... |
| 2002 | 291,4 | 180,2 | 122,7 | 110,0 | ... | ... | 566,79 | ... |
| 2003 | 282,2 | 174,6 | 118,8 | 106,6 | ... | ... | 549,64 | ... |
| 2004 | 284,9 | 176,2 | 119,9 | 107,6 | ... | ... | 555,98 | ... |
| 2005 ³ | 291,7 | 180,5 | 122,8 | 110,2 | 100,0 | ... | 530,10 | 581,54 |
| 2006 | 296,5 | 183,4 | 124,8 | 111,9 | 101,6 | ... | 538,75 | 591,03 |
| 2007 | 309,9 | 191,7 | 130,5 | 117,0 | 106,2 | ... | 563,64 | 618,33 |
| 2008 | 322,3 | 199,3 | 135,7 | 121,7 | 110,5 | ... | 586,37 | 643,28 |
| 2009 | 323,5 | 200,1 | 136,2 | 122,2 | 110,9 | ... | 590,29 | 647,57 |
| 2010 ³ | 327,2 | 202,4 | 137,8 | 123,6 | 112,2 | 100,0 | 655,91 | 719,57 |
| 2011 | 332,6 | 205,8 | 140,1 | 125,6 | 114,0 | 101,7 | 667,43 | 732,19 |
| 2012 | 335,0 | 207,2 | 141,1 | 126,5 | 114,8 | 102,4 | 672,53 | 737,79 |
| 2013 | 333,0 | 206,0 | 140,2 | 125,7 | 114,1 | 101,8 | 667,00 | 731,72 |

¹SIA 116 "Normes pour déterminer le prix au m³ des bâtiments", du 5.4.1952 / SIA 116 "Normalien für kubische Berechnungen von Hochbauten", vom 5.4.1952

²SIA 416 "Surfaces et volumes des bâtiments", en vigueur depuis le 1.10.2003. Elle remplace les normes SIA 416 "Surfaces et volumes des bâtiments et aménagements extérieurs", du 1.11.1993 et SIA 116 "Normes pour déterminer le prix au m³ des bâtiments", du 5.4.1952

³SIA 416 "Flächen und Volumen von Gebäuden", in Kraft seit dem 1.10.2003. Sie ersetzt die Normen SIA 416 "Flächen und Volumen von Gebäuden und Anlagen", vom 1.11.1993 und SIA 116 "Normalien von kubischen Berechnungen von Hochbauten", vom 5.4.1952

³Révision de l'indice avec nouvelle base / Indexrevision mit neuer Basis

Source: Statistik Stadt Zürich, Zürich

Quelle: Statistik Stadt Zürich, Zürich, t14-105

Indice suisse des prix à la consommation - Loyer du logement, de août 1939 à octobre 2013
 Landesindex der Konsumentenpreise - Mietpreis der Wohnung von August 1939 bis Oktober 2013

Base: août 1939 = 100 / Basis: August 1939 = 100

| T05-10 | Janvier | Février | Mars | Avril | Mai | Juin | Juillet | Août | Septembre | Octobre | Novembre | Décembre | Moyenne annuelle |
|--------|---------|---------|-------|-------|-------|-------|---------|--------|-----------|---------|----------|----------|---------------------|
| | Januar | Februar | März | April | Mai | Juni | Juli | August | September | Oktober | November | Dezember | Jahres- mittel |
| 1939 | ... | ... | ... | ... | ... | ... | ... | 100,0 | 100,0 | 100,0 | 100,0 | 100,0 | ... |
| 1940 | 100,0 | 100,0 | 100,0 | 100,0 | 99,8 | 99,8 | 99,8 | 99,8 | 99,8 | 99,8 | 99,8 | 99,8 | 99,9 |
| 1941 | 99,8 | 99,8 | 99,8 | 99,8 | 99,8 | 99,8 | 99,8 | 99,8 | 99,8 | 99,8 | 99,8 | 99,8 | 99,8 |
| 1942 | 99,8 | 99,8 | 99,8 | 99,8 | 100,1 | 100,1 | 100,1 | 100,1 | 100,1 | 100,1 | 100,1 | 100,1 | 100,0 |
| 1943 | 100,1 | 100,1 | 100,1 | 100,1 | 100,3 | 100,3 | 100,3 | 100,3 | 100,3 | 100,3 | 100,3 | 100,3 | 100,2 |
| 1944 | 100,3 | 100,3 | 100,3 | 100,3 | 101,2 | 101,2 | 101,2 | 101,2 | 101,2 | 101,2 | 101,2 | 101,2 | 100,9 |
| 1945 | 101,2 | 101,2 | 101,2 | 101,2 | 101,6 | 101,6 | 101,6 | 101,6 | 101,6 | 101,6 | 101,6 | 101,6 | 101,5 |
| 1946 | 101,6 | 101,6 | 101,6 | 101,6 | 102,3 | 102,3 | 102,3 | 102,3 | 102,3 | 102,3 | 102,3 | 102,3 | 102,1 |
| 1947 | 102,3 | 102,3 | 102,3 | 102,3 | 103,3 | 103,3 | 103,3 | 103,3 | 103,3 | 103,3 | 103,3 | 103,3 | 103,0 |
| 1948 | 103,3 | 103,3 | 103,3 | 103,3 | 104,8 | 104,8 | 104,8 | 104,8 | 104,8 | 104,8 | 104,8 | 104,8 | 104,3 |
| 1949 | 104,8 | 104,8 | 104,8 | 104,8 | 106,9 | 106,9 | 106,9 | 106,9 | 106,9 | 106,9 | 106,9 | 106,9 | 106,2 |
| 1950 | 106,9 | 106,9 | 106,9 | 106,9 | 108,8 | 108,8 | 108,8 | 108,8 | 108,8 | 108,8 | 108,8 | 108,8 | 108,2 |
| 1951 | 108,8 | 108,8 | 108,8 | 108,8 | 113,4 | 113,4 | 113,4 | 113,4 | 113,4 | 113,4 | 116,8 | 116,8 | 112,4 |
| 1952 | 116,8 | 116,8 | 116,8 | 116,8 | 118,7 | 118,7 | 118,7 | 118,7 | 118,7 | 118,7 | 118,7 | 118,7 | 118,1 |
| 1953 | 118,7 | 118,7 | 118,7 | 118,7 | 120,8 | 120,8 | 120,8 | 120,8 | 120,8 | 120,8 | 120,8 | 120,8 | 120,1 |
| 1954 | 120,8 | 120,8 | 120,8 | 120,8 | 123,0 | 123,0 | 123,0 | 123,0 | 123,0 | 123,0 | 124,8 | 124,8 | 122,6 |
| 1955 | 124,8 | 124,8 | 124,8 | 124,8 | 127,8 | 127,8 | 127,8 | 127,8 | 127,8 | 127,8 | 127,8 | 127,8 | 126,8 |
| 1956 | 127,8 | 127,8 | 127,8 | 127,8 | 131,0 | 131,0 | 131,0 | 131,0 | 131,0 | 131,0 | 131,0 | 131,0 | 129,9 |
| 1957 | 131,0 | 131,0 | 131,0 | 131,0 | 134,1 | 134,1 | 134,1 | 134,1 | 134,1 | 134,1 | 134,1 | 134,1 | 133,1 |
| 1958 | 134,1 | 134,1 | 134,1 | 134,1 | 141,1 | 141,1 | 141,1 | 141,1 | 141,1 | 141,1 | 141,1 | 141,1 | 138,8 |
| 1959 | 141,1 | 141,1 | 141,1 | 141,1 | 145,5 | 145,5 | 145,5 | 145,5 | 145,5 | 145,5 | 145,5 | 145,5 | 144,0 |
| 1960 | 145,5 | 145,5 | 145,5 | 145,5 | 148,8 | 148,8 | 148,8 | 148,8 | 148,8 | 148,8 | 148,8 | 148,8 | 147,7 |
| 1961 | 148,8 | 148,8 | 148,8 | 148,8 | 153,3 | 153,3 | 153,3 | 153,3 | 153,3 | 153,3 | 157,4 | 157,4 | 152,5 |
| 1962 | 157,4 | 157,4 | 157,4 | 157,4 | 161,4 | 161,4 | 161,4 | 161,4 | 161,4 | 161,4 | 161,4 | 161,4 | 160,1 |
| 1963 | 161,4 | 161,4 | 161,4 | 161,4 | 168,2 | 168,2 | 168,2 | 168,2 | 168,2 | 168,2 | 173,1 | 173,1 | 166,8 |
| 1964 | 173,1 | 173,1 | 173,1 | 173,1 | 179,3 | 179,3 | 179,3 | 179,3 | 179,3 | 179,3 | 179,3 | 179,3 | 177,2 |
| 1965 | 179,3 | 179,3 | 179,3 | 179,3 | 190,8 | 190,8 | 190,8 | 190,8 | 190,8 | 190,8 | 190,8 | 190,8 | 187,0 |
| 1966 | 190,8 | 190,8 | 190,8 | 190,8 | 206,1 | 206,1 | 206,1 | 206,1 | 206,1 | 206,1 | 213,5 | 213,5 | 202,2 |
| 1967 | 213,5 | 213,5 | 213,5 | 213,5 | 223,8 | 223,8 | 223,8 | 223,8 | 223,8 | 223,8 | 230,8 | 230,8 | 221,5 |
| 1968 | 230,8 | 230,8 | 230,8 | 230,8 | 239,9 | 239,9 | 239,9 | 239,9 | 239,9 | 239,9 | 246,3 | 246,3 | 237,9 |
| 1969 | 246,3 | 246,3 | 246,3 | 246,3 | 254,9 | 254,9 | 254,9 | 254,9 | 254,9 | 254,9 | 261,3 | 261,3 | 253,1 |
| 1970 | 261,3 | 261,3 | 261,3 | 261,3 | 271,2 | 271,2 | 271,2 | 271,2 | 271,2 | 271,2 | 281,3 | 281,3 | 269,6 |
| 1971 | 281,3 | 281,3 | 281,3 | 281,3 | 295,1 | 295,1 | 295,1 | 295,1 | 295,1 | 295,1 | 307,9 | 307,9 | 292,7 |
| 1972 | 307,9 | 307,9 | 307,9 | 307,9 | 319,7 | 319,7 | 319,7 | 319,7 | 319,7 | 319,7 | 328,9 | 328,9 | 317,4 |
| 1973 | 328,9 | 328,9 | 328,9 | 328,9 | 339,9 | 339,9 | 339,9 | 339,9 | 339,9 | 339,9 | 351,4 | 351,4 | 338,2 |
| 1974 | 351,4 | 351,4 | 351,4 | 351,4 | 364,8 | 364,8 | 364,8 | 364,8 | 364,8 | 364,8 | 385,6 | 385,6 | 363,8 |
| 1975 | 385,6 | 385,6 | 385,6 | 385,6 | 404,2 | 404,2 | 404,2 | 404,2 | 404,2 | 404,2 | 413,0 | 413,0 | 399,4 |
| 1976 | 413,0 | 413,0 | 413,0 | 413,0 | 418,0 | 418,0 | 418,0 | 418,0 | 418,0 | 418,0 | 420,9 | 420,9 | 416,7 |
| 1977 | 420,9 | 420,9 | 420,9 | 420,9 | 422,5 | 422,5 | 422,5 | 422,5 | 422,5 | 422,5 | 422,3 | 422,3 | 421,9 |
| 1978 | 422,3 | 422,3 | 422,3 | 422,3 | 424,3 | 424,3 | 424,3 | 424,3 | 424,3 | 424,3 | 422,3 | 422,3 | 423,3 |
| 1979 | 422,3 | 422,3 | 422,3 | 422,3 | 422,8 | 422,8 | 422,8 | 422,8 | 422,8 | 422,8 | 424,3 | 424,3 | 422,9 |
| 1980 | 424,3 | 424,3 | 424,3 | 424,3 | 427,5 | 427,5 | 427,5 | 427,5 | 427,5 | 427,5 | 434,5 | 434,5 | 427,6 |
| 1981 | 434,5 | 434,5 | 434,5 | 434,5 | 447,1 | 447,1 | 447,1 | 447,1 | 447,1 | 447,1 | 467,7 | 467,7 | 446,3 |
| 1982 | 467,7 | 467,7 | 467,7 | 467,7 | 494,8 | 494,8 | 494,8 | 494,8 | 494,8 | 494,8 | 509,2 | 509,2 | 488,2 |
| 1983 | 509,2 | 509,2 | 509,2 | 509,2 | 516,6 | 516,6 | 516,6 | 516,6 | 516,6 | 516,6 | 522,1 | 522,1 | 515,1 |
| 1984 | 522,1 | 522,1 | 522,1 | 522,1 | 529,0 | 529,0 | 529,0 | 529,0 | 529,0 | 529,0 | 536,2 | 536,2 | 527,9 |
| 1985 | 536,2 | 536,2 | 536,2 | 536,2 | 546,4 | 546,4 | 546,4 | 546,4 | 546,4 | 546,4 | 556,3 | 556,3 | 544,7 |
| 1986 | 556,3 | 556,3 | 556,3 | 556,3 | 567,1 | 567,1 | 567,1 | 567,1 | 567,1 | 567,1 | 575,5 | 575,5 | 564,9 |
| 1987 | 575,5 | 575,5 | 575,5 | 575,5 | 583,4 | 583,4 | 583,4 | 583,4 | 583,4 | 583,4 | 591,1 | 591,1 | 582,1 |
| 1988 | 591,1 | 591,1 | 591,1 | 591,1 | 600,3 | 600,3 | 600,3 | 600,3 | 600,3 | 600,3 | 608,0 | 608,0 | 598,5 |
| 1989 | 608,0 | 608,0 | 608,0 | 608,0 | 619,0 | 619,0 | 619,0 | 619,0 | 619,0 | 619,0 | 650,7 | 650,7 | 620,6 |
| 1990 | 650,7 | 650,7 | 650,7 | 650,7 | 677,1 | 677,1 | 677,1 | 677,1 | 677,1 | 677,1 | 713,0 | 713,0 | 674,3 |
| 1991 | 713,0 | 713,0 | 713,0 | 713,0 | 749,2 | 749,2 | 749,2 | 749,2 | 749,2 | 749,2 | 773,3 | 773,3 | 741,2 |
| 1992 | 773,3 | 773,3 | 773,3 | 773,3 | 796,5 | 796,5 | 796,5 | 796,5 | 796,5 | 796,5 | 818,5 | 818,5 | 792,4 |
| 1993 | 818,5 | 818,5 | 818,5 | 818,5 | 839,6 | 839,6 | 839,6 | 843,3 | 843,3 | 843,3 | 837,0 | 837,0 | 833,1 |
| 1994 | 837,0 | 844,8 | 844,8 | 844,8 | 833,6 | 833,6 | 833,6 | 835,9 | 835,9 | 835,9 | 838,2 | 838,2 | 838,0 |
| 1995 | 838,2 | 839,4 | 839,4 | 839,4 | 847,1 | 847,1 | 847,1 | 852,1 | 852,1 | 852,1 | 854,8 | 854,8 | 847,0 |
| 1996 | 854,8 | 855,8 | 855,8 | 855,8 | 857,6 | 857,6 | 857,6 | 860,3 | 860,3 | 860,3 | 862,4 | 862,4 | 858,4 |
| 1997 | 862,4 | 864,4 | 864,4 | 864,4 | 861,7 | 861,7 | 861,7 | 863,3 | 863,3 | 863,3 | 862,4 | 862,4 | 862,9 |

Source: Office fédéral de la statistique: Section Prix, Neuchâtel

Quelle: Bundesamt für Statistik: Sektion Preise, Neuenburg, t14-565

Indice suisse des prix à la consommation - Loyer du logement, de août 1939 à octobre 2013
 Landesindex der Konsumentenpreise - Mietpreis der Wohnung von August 1939 bis Oktober 2013

—
 Base: août 1939 = 100 / Basis: August 1939 = 100

| T05-10 | Janvier | Février | Mars | Avril | Mai | Juin | Juillet | Août | Septembre | Octobre | Novembre | Décembre | Moyenne annuelle Jahres- mittel |
|--------|---------|---------|---------|---------|---------|---------|---------|---------|-----------|---------|----------|----------|--|
| | Januar | Februar | März | April | Mai | Juni | Juli | August | September | Oktober | November | Dezember | |
| 1998 | 862,4 | 864,2 | 864,2 | 864,2 | 862,5 | 862,5 | 862,5 | 863,8 | 863,8 | 863,8 | 863,4 | 863,4 | 863,4 |
| 1999 | 863,4 | 866,7 | 866,7 | 866,7 | 867,9 | 867,9 | 867,9 | 874,0 | 874,0 | 874,0 | 871,7 | 871,7 | 869,4 |
| 2000 | 871,7 | 876,7 | 876,7 | 876,7 | 880,6 | 880,6 | 880,6 | 884,1 | 884,1 | 884,1 | 897,7 | 897,7 | 882,6 |
| 2001 | 897,7 | 902,4 | 902,4 | 902,4 | 908,5 | 908,5 | 908,5 | 910,5 | 910,5 | 910,5 | 913,4 | 913,4 | 907,4 |
| 2002 | 913,4 | 915,6 | 915,6 | 915,6 | 916,9 | 916,9 | 916,9 | 918,1 | 918,1 | 918,1 | 918,3 | 918,3 | 916,8 |
| 2003 | 918,3 | 918,1 | 918,1 | 918,1 | 918,1 | 918,1 | 918,1 | 921,0 | 921,0 | 921,0 | 921,3 | 921,3 | 919,4 |
| 2004 | 921,3 | 924,8 | 924,8 | 924,8 | 927,2 | 927,2 | 927,2 | 935,6 | 935,6 | 935,6 | 940,5 | 940,5 | 929,5 |
| 2005 | 940,5 | 941,0 | 941,0 | 941,0 | 941,5 | 941,5 | 941,5 | 944,7 | 944,7 | 944,7 | 949,7 | 949,7 | 943,5 |
| 2006 | 949,7 | 957,8 | 957,8 | 957,8 | 962,4 | 962,4 | 962,4 | 966,0 | 966,0 | 966,0 | 970,4 | 970,4 | 962,4 |
| 2007 | 970,4 | 979,7 | 979,7 | 979,7 | 986,7 | 986,7 | 986,7 | 986,2 | 986,2 | 986,2 | 990,7 | 990,7 | 984,1 |
| 2008 | 990,7 | 997,1 | 997,1 | 997,1 | 1 009,2 | 1 009,2 | 1 009,2 | 1 014,8 | 1 014,8 | 1 014,8 | 1 021,2 | 1 021,2 | 1 008,0 |
| 2009 | 1 021,2 | 1 031,5 | 1 031,5 | 1 031,5 | 1 035,2 | 1 035,2 | 1 035,2 | 1 034,8 | 1 034,8 | 1 034,8 | 1 036,4 | 1 036,4 | 1 033,2 |
| 2010 | 1 036,4 | 1 044,0 | 1 044,0 | 1 044,0 | 1 045,6 | 1 045,6 | 1 045,6 | 1 043,9 | 1 043,9 | 1 043,9 | 1 050,7 | 1 050,7 | 1 044,9 |
| 2011 | 1 050,7 | 1 060,1 | 1 060,1 | 1 060,1 | 1 057,8 | 1 057,8 | 1 057,8 | 1 058,9 | 1 058,9 | 1 058,9 | 1 062,1 | 1 062,1 | 1 058,8 |
| 2012 | 1 062,1 | 1 067,8 | 1 067,8 | 1 067,8 | 1 065,7 | 1 065,7 | 1 065,7 | 1 064,6 | 1 064,6 | 1 064,6 | 1 062,2 | 1 062,2 | 1 065,1 |
| 2013 | 1 062,2 | 1 064,4 | 1 064,4 | 1 064,4 | 1 068,5 | 1 068,5 | 1 068,5 | 1 073,7 | 1 073,7 | 1 073,7 | ... | ... | ... |

Source: Office fédéral de la statistique: Section Prix, Neuchâtel

Quelle: Bundesamt für Statistik: Sektion Preise, Neuenburg, t14-565

Indice suisse des prix à la consommation - Loyer du logement, de décembre 1982 à octobre 2013
 Landesindex der Konsumentenpreise - Mietpreis der Wohnung von Dezember 1982 bis Oktober 2013

—
 Base: décembre 2010 = 100 / Basis: Dezember 2010 = 100

| T05-11 | Janvier | Février | Mars | Avril | Mai | Juin | Juillet | Août | Septembre | Octobre | Novembre | Décembre | Moyenne annuelle |
|--------|---------|---------|-------|-------|-------|-------|---------|--------|-----------|---------|----------|----------|------------------|
| | Januar | Februar | März | April | Mai | Juni | Juli | August | September | Oktober | November | Dezember | Jahresmittel |
| 1982 | ... | ... | ... | ... | ... | ... | ... | ... | ... | ... | ... | 48,5 | ... |
| 1983 | 48,5 | 48,5 | 48,5 | 48,5 | 49,2 | 49,2 | 49,2 | 49,2 | 49,2 | 49,2 | 49,7 | 49,7 | 49,0 |
| 1984 | 49,7 | 49,7 | 49,7 | 49,7 | 50,3 | 50,3 | 50,3 | 50,3 | 50,3 | 50,3 | 51,0 | 51,0 | 50,2 |
| 1985 | 51,0 | 51,0 | 51,0 | 51,0 | 52,0 | 52,0 | 52,0 | 52,0 | 52,0 | 52,0 | 52,9 | 52,9 | 51,8 |
| 1986 | 52,9 | 52,9 | 52,9 | 52,9 | 54,0 | 54,0 | 54,0 | 54,0 | 54,0 | 54,0 | 54,8 | 54,8 | 53,8 |
| 1987 | 54,8 | 54,8 | 54,8 | 54,8 | 55,5 | 55,5 | 55,5 | 55,5 | 55,5 | 55,5 | 56,3 | 56,3 | 55,4 |
| 1988 | 56,3 | 56,3 | 56,3 | 56,3 | 57,1 | 57,1 | 57,1 | 57,1 | 57,1 | 57,1 | 57,9 | 57,9 | 57,0 |
| 1989 | 57,9 | 57,9 | 57,9 | 57,9 | 58,9 | 58,9 | 58,9 | 58,9 | 58,9 | 58,9 | 61,9 | 61,9 | 59,1 |
| 1990 | 61,9 | 61,9 | 61,9 | 61,9 | 64,4 | 64,4 | 64,4 | 64,4 | 64,4 | 64,4 | 67,9 | 67,9 | 64,2 |
| 1991 | 67,9 | 67,9 | 67,9 | 67,9 | 71,3 | 71,3 | 71,3 | 71,3 | 71,3 | 71,3 | 73,6 | 73,6 | 70,5 |
| 1992 | 73,6 | 73,6 | 73,6 | 73,6 | 75,8 | 75,8 | 75,8 | 75,8 | 75,8 | 75,8 | 77,9 | 77,9 | 75,4 |
| 1993 | 77,9 | 77,9 | 77,9 | 77,9 | 79,9 | 79,9 | 79,9 | 80,3 | 80,3 | 80,3 | 79,7 | 79,7 | 79,3 |
| 1994 | 79,7 | 80,4 | 80,4 | 80,4 | 79,3 | 79,3 | 79,3 | 79,6 | 79,6 | 79,6 | 79,8 | 79,8 | 79,8 |
| 1995 | 79,8 | 79,9 | 79,9 | 79,9 | 80,6 | 80,6 | 80,6 | 81,1 | 81,1 | 81,1 | 81,4 | 81,4 | 80,6 |
| 1996 | 81,4 | 81,5 | 81,5 | 81,5 | 81,6 | 81,6 | 81,6 | 81,9 | 81,9 | 81,9 | 82,1 | 82,1 | 81,7 |
| 1997 | 82,1 | 82,3 | 82,3 | 82,3 | 82,0 | 82,0 | 82,0 | 82,2 | 82,2 | 82,2 | 82,1 | 82,1 | 82,1 |
| 1998 | 82,1 | 82,3 | 82,3 | 82,3 | 82,1 | 82,1 | 82,1 | 82,2 | 82,2 | 82,2 | 82,2 | 82,2 | 82,2 |
| 1999 | 82,2 | 82,5 | 82,5 | 82,5 | 82,6 | 82,6 | 82,6 | 83,2 | 83,2 | 83,2 | 83,0 | 83,0 | 82,7 |
| 2000 | 83,0 | 83,4 | 83,4 | 83,4 | 83,8 | 83,8 | 83,8 | 84,1 | 84,1 | 84,1 | 85,4 | 85,4 | 84,0 |
| 2001 | 85,4 | 85,9 | 85,9 | 85,9 | 86,5 | 86,5 | 86,5 | 86,7 | 86,7 | 86,7 | 86,9 | 86,9 | 86,4 |
| 2002 | 86,9 | 87,1 | 87,1 | 87,1 | 87,3 | 87,3 | 87,3 | 87,4 | 87,4 | 87,4 | 87,4 | 87,4 | 87,3 |
| 2003 | 87,4 | 87,4 | 87,4 | 87,4 | 87,4 | 87,4 | 87,4 | 87,7 | 87,7 | 87,7 | 87,7 | 87,7 | 87,5 |
| 2004 | 87,7 | 88,0 | 88,0 | 88,0 | 88,2 | 88,2 | 88,2 | 89,0 | 89,0 | 89,0 | 89,5 | 89,5 | 88,6 |
| 2005 | 89,5 | 89,6 | 89,6 | 89,6 | 89,6 | 89,6 | 89,6 | 89,9 | 89,9 | 89,9 | 90,4 | 90,4 | 89,8 |
| 2006 | 90,4 | 91,2 | 91,2 | 91,2 | 91,6 | 91,6 | 91,6 | 91,9 | 91,9 | 91,9 | 92,4 | 92,4 | 91,6 |
| 2007 | 92,4 | 93,2 | 93,2 | 93,2 | 93,9 | 93,9 | 93,9 | 93,9 | 93,9 | 93,9 | 94,3 | 94,3 | 93,7 |
| 2008 | 94,3 | 94,9 | 94,9 | 94,9 | 96,1 | 96,1 | 96,1 | 96,6 | 96,6 | 96,6 | 97,2 | 97,2 | 95,9 |
| 2009 | 97,2 | 98,2 | 98,2 | 98,2 | 98,5 | 98,5 | 98,5 | 98,5 | 98,5 | 98,5 | 98,6 | 98,6 | 98,3 |
| 2010 | 98,6 | 99,4 | 99,4 | 99,4 | 99,5 | 99,5 | 99,5 | 99,4 | 99,4 | 99,4 | 100,0 | 100,0 | 99,4 |
| 2011 | 100,0 | 100,9 | 100,9 | 100,9 | 100,7 | 100,7 | 100,7 | 100,8 | 100,8 | 100,8 | 101,1 | 101,1 | 100,8 |
| 2012 | 101,1 | 101,6 | 101,6 | 101,6 | 101,4 | 101,4 | 101,4 | 101,3 | 101,3 | 101,3 | 101,1 | 101,1 | 101,4 |
| 2013 | 101,1 | 101,3 | 101,3 | 101,3 | 101,7 | 101,7 | 101,7 | 102,2 | 102,2 | 102,2 | ... | ... | ... |

Source: Office fédéral de la statistique: Section Prix, Neuchâtel

Quelle: Bundesamt für Statistik: Sektion Preise, Neuenburg, t14-556



ETAT DE FRIBOURG
STAAT FREIBURG

6 Industrie et services

Généralités

Etat, structure et évolution des entreprises

- > Entreprises, établissements
- > Forme juridique des entreprises
- > Faillites et poursuites

Production, chiffres d'affaires, valeur ajoutée, investissements

- > Test conjoncturel pour l'industrie

Commerce extérieur

6. Industrie und Dienstleistungen

Allgemeines

Stand, Struktur und Entwicklung der Unternehmen

- > Unternehmungen, Arbeitsstätten
- > Rechtsform der Unternehmungen
- > Konkurs und Schuldbetreibung

Produktion, Umsätze, Wertschöpfung, Investitionen

- > Konjunkturtest in der Industrie

Aussenhandel

Le commerce extérieur en quelques chiffres, de 1995 à 2012¹

Der Aussenhandel in einigen Zahlen von 1995 bis 2012¹

| T06-01 | Importations ^{2,3} / Einfuhr ^{2,3} | | Exportations ³ / Ausfuhr ³ | |
|--|--|---|--|---|
| | En tonnes In Tonnen | En millions de francs In Millionen Franken | En tonnes In Tonnen | En millions de francs In Millionen Franken |
| Suisse + FL / Schweiz + FL (2012) | 50 885 509 | 185 409 | 16 871 390 | 211 808 |
| ZH | 9 183 435 | 30 762 | 1 584 917 | 18 210 |
| BE | 2 534 760 | 12 230 | 925 372 | 13 302 |
| LU | 2 364 442 | 7 030 | 1 857 202 | 4 346 |
| UR | 67 349 | 367 | 77 945 | 560 |
| SZ | 336 660 | 1 725 | 151 898 | 1 395 |
| NW | 118 840 | 620 | 11 055 | 710 |
| OW | 76 921 | 470 | 122 565 | 765 |
| GL | 152 519 | 528 | 101 361 | 537 |
| ZG | 1 999 171 | 5 738 | 469 965 | 8 274 |
| FR | 917 852 | 4 137 | 301 269 | 9 570 |
| SO | 1 387 788 | 6 605 | 874 848 | 5 199 |
| BS | 1 813 754 | 6 338 | 573 704 | 48 153 |
| BL | 5 478 336 | 13 104 | 823 688 | 6 098 |
| SH | 934 432 | 2 156 | 996 571 | 1 569 |
| AI | 73 764 | 91 | 44 693 | 88 |
| AR | 121 713 | 510 | 39 318 | 1 012 |
| SG | 3 638 340 | 8 897 | 1 761 926 | 10 130 |
| GR | 892 286 | 2 012 | 539 672 | 2 087 |
| AG | 4 786 321 | 30 089 | 1 158 417 | 9 967 |
| TG | 2 322 822 | 4 527 | 628 683 | 4 125 |
| TI | 2 998 287 | 9 457 | 551 416 | 9 039 |
| VD | 2 629 250 | 7 449 | 1 704 544 | 13 405 |
| VS | 3 328 165 | 4 539 | 327 707 | 3 018 |
| NE | 578 653 | 4 839 | 154 102 | 11 444 |
| GE | 1 220 415 | 12 599 | 684 072 | 18 270 |
| JU | 356 475 | 1 431 | 101 281 | 1 134 |
| Liechtenstein | 567 680 | 1 852 | 298 997 | 3 368 |
| Non réparti / Nicht aufteilbar | 5 082 | 5 306 | 4 202 | 6 035 |
| Canton de Fribourg | | | | |
| Kanton Freiburg | | | | |
| 1995 ⁴ | 371 567 | 1 585 | 153 217 | 2 517 |
| 1996 | 377 575 | 1 725 | 167 864 | 2 495 |
| 1997 | 451 992 | 2 051 | 182 672 | 2 980 |
| 1998 | 442 958 | 2 116 | 197 687 | 3 362 |
| 1999 | 470 549 | 2 044 | 205 162 | 3 775 |
| 2000 | 516 458 | 2 311 | 372 258 | 4 626 |
| 2001 | 642 871 | 2 575 | 333 231 | 4 940 |
| 2002 | 674 922 | 2 653 | 324 310 | 4 891 |
| 2003 | 700 878 | 2 565 | 333 494 | 4 555 |
| 2004 | 689 314 | 2 856 | 333 660 | 5 301 |
| 2005 | 677 805 | 3 199 | 326 206 | 5 821 |
| 2006 | 749 597 | 3 542 | 299 657 | 6 477 |
| 2007 | 920 544 | 3 949 | 304 138 | 7 265 |
| 2008 | 758 879 | 4 119 | 315 216 | 7 694 |
| 2009 | 758 201 | 3 467 | 262 789 | 6 302 |
| 2010 ⁴ | 894 876 | 4 192 | 302 271 | 7 177 |
| 2011 | 946 753 | 4 279 | 310 795 | 8 358 |
| 2012 | 917 852 | 4 137 | 301 269 | 9 570 |

¹Dès 2002, y compris trafic de perfectionnement à façon, marchandises en retour et électricité / Ab 2002, inbegriffen Lohnveredelungs- und Retourwarenverkehr sowie Stromhandel

²Importations directes de marchandises et importations indirectes de marchandises dont le canton de destination est connu

²Direkte Wareneinfuhren und indirekte Wareneinfuhren, deren Bestimmungskanton bekannt ist

³Les éventuelles différences entre le total général et la somme des nombres sont dues aux nombres arrondis

³Allfällige Unterschiede zwischen Gesamtsumme und addierten Einzelwerten sind auf Rundungsdifferenzen zurückzuführen

Source: Administration fédérale des douanes, Berne

Quelle: Eidg. Zollverwaltung, Bern, t14-106

Etablissements¹, par district et activité économique², en 2008
Arbeitsstätten¹ nach Bezirk und Wirtschaftszweig² 2008

| T06-02 | Canton Kanton | Sarine Saane | Singine Sense | Gruyère Greyerz | Lac See | Glâne Glane | Broye Broye | Veveyse Vivisbach | |
|---|------------------|-----------------|------------------|--------------------|--------------|----------------|----------------|----------------------|--|
| TOTAL | 14 778 | 4 854 | 2 236 | 2 336 | 1 828 | 1 318 | 1 370 | 836 | TOTAL |
| SECTEUR PRIMAIRE | 3 381 | 490 | 726 | 510 | 432 | 556 | 432 | 235 | PRIMÄRER SEKTOR |
| SECTEUR SECONDAIRE | 2 592 | 701 | 438 | 446 | 323 | 231 | 271 | 182 | SEKUNDÄRER SEKTOR |
| Industries extractives | 17 | 7 | 3 | 3 | 1 | 1 | 2 | - | Bergbau, Steine und Erden |
| Industries manufacturières | 1 173 | 281 | 203 | 218 | 159 | 117 | 113 | 82 | Herstellung von Waren |
| Industries alimentaires | 162 | 30 | 32 | 38 | 15 | 35 | 5 | 7 | Nahrungs- und Futtermittel |
| Bois, liège, vannerie (sans meubles) | 245 | 42 | 37 | 58 | 27 | 22 | 31 | 28 | Holz-, Kork-, Flechtwaren (ohne Möbel) |
| Produits métalliques (sans machines) | 205 | 42 | 41 | 36 | 33 | 15 | 26 | 12 | Metallerzeugnisse |
| Produits informat., électron., optiques | 42 | 20 | 4 | 6 | 5 | - | 5 | 2 | EDV-Geräte, Elektronik, Optik |
| Machines et équipements | 61 | 13 | 17 | 6 | 12 | 8 | 2 | 3 | Maschinenbau |
| Autres | 458 | 134 | 72 | 74 | 67 | 37 | 44 | 30 | Übrige |
| Production d'électricité, gaz, vapeur | 25 | 6 | 2 | 6 | 5 | 3 | 1 | 2 | Energieversorgung |
| Eau, assainissement, déchets | 51 | 15 | 5 | 6 | 10 | 6 | 7 | 2 | Wasser, Abwasser, Abfall |
| Construction | 1 326 | 392 | 225 | 213 | 148 | 104 | 148 | 96 | Baugewerbe |
| Bâtiment (gros œuvre) | 167 | 59 | 24 | 30 | 21 | 7 | 17 | 9 | Hochbau (Rohbau) |
| Génie civil | 32 | 9 | 6 | 4 | 5 | 2 | 3 | 3 | Tiefbau |
| Second œuvre, travaux spécialisés | 1 127 | 324 | 195 | 179 | 122 | 95 | 128 | 84 | Ausbau, spezielle Bauarbeiten |
| SECTEUR TERTIAIRE | 8 805 | 3 663 | 1 072 | 1 380 | 1 073 | 531 | 667 | 419 | TERTIÄRER SEKTOR |
| Commerce, réparation | 2 623 | 1 002 | 352 | 441 | 340 | 166 | 191 | 131 | Handel, Instandhaltung, Reparatur |
| Automobiles, motocycles | 545 | 158 | 124 | 77 | 63 | 40 | 47 | 36 | Motorfahrzeuge |
| Commerce de gros | 560 | 228 | 61 | 61 | 102 | 30 | 53 | 25 | Grosshandel |
| Commerce de détail | 1 518 | 616 | 167 | 303 | 175 | 96 | 91 | 70 | Detailhandel |
| Transports et entreposage | 540 | 167 | 84 | 84 | 69 | 51 | 55 | 30 | Verkehr und Lagerei |
| Transports terrestres, conduites | 213 | 64 | 34 | 30 | 31 | 22 | 23 | 9 | Landverkehr, Rohrfernleitungen |
| Activités de poste et de courrier | 276 | 82 | 44 | 46 | 32 | 27 | 27 | 18 | Post-, Kurier- und Expressdienste |
| Autres | 51 | 21 | 6 | 8 | 6 | 2 | 5 | 3 | Übrige |
| Hébergement et restauration | 844 | 304 | 88 | 187 | 92 | 50 | 73 | 50 | Gastgewerbe |
| Hébergement | 143 | 23 | 21 | 49 | 24 | 5 | 10 | 11 | Beherbergung |
| Restauration | 701 | 281 | 67 | 138 | 68 | 45 | 63 | 39 | Gastronomie |
| Information et communication | 292 | 150 | 39 | 36 | 37 | 9 | 12 | 9 | Information und Kommunikation |
| Activités financières et d'assurance | 301 | 127 | 44 | 49 | 35 | 19 | 17 | 10 | Finanz-, Versicherungsdienstleist. |
| Services financiers | 145 | 54 | 28 | 25 | 15 | 8 | 9 | 6 | Finanzdienstleistungen |
| Assurance | 65 | 27 | 10 | 12 | 5 | 3 | 5 | 3 | Versicherungen |
| Activités auxiliaires | 91 | 46 | 6 | 12 | 15 | 8 | 3 | 1 | Übrige |
| Activités immobilières | 111 | 52 | 7 | 17 | 11 | 3 | 14 | 7 | Grundstücks- und Wohnungswesen |
| Activités spécialisées, scient., tech. | 1 216 | 572 | 141 | 143 | 160 | 63 | 87 | 50 | Freiberufl., wiss., techn. Dienstleist. |
| Activités juridiques et comptables | 284 | 167 | 24 | 30 | 23 | 14 | 14 | 12 | Rechts-, Steuerberatung, Wirtschaftsprüf. |
| Architecture, ingénierie, technique | 493 | 208 | 72 | 63 | 59 | 26 | 47 | 18 | Architektur- u. Ingenieurbüros |
| Autres | 439 | 197 | 45 | 50 | 78 | 23 | 26 | 20 | Übrige |
| Services administratifs et de soutien | 392 | 159 | 59 | 59 | 52 | 19 | 29 | 15 | Sonstige wirtschaftl. Dienstleistungen |
| Services relatifs aux bâtiments, jardins | 187 | 52 | 37 | 29 | 30 | 11 | 20 | 8 | Gebäude-, Garten-, Landschaftsbetreuung |
| Autres | 205 | 107 | 22 | 30 | 22 | 8 | 9 | 7 | Übrige |
| Administration publique | 380 | 166 | 34 | 56 | 44 | 27 | 32 | 21 | Öffentliche Verwaltung |
| Enseignement | 666 | 288 | 58 | 96 | 63 | 53 | 74 | 34 | Erziehung und Unterricht |
| Santé humaine et action sociale | 689 | 330 | 82 | 107 | 74 | 34 | 35 | 27 | Gesundheits- und Sozialwesen |
| Santé humaine | 446 | 213 | 51 | 69 | 51 | 24 | 21 | 17 | Gesundheitswesen |
| Hébergement médico-social et social | 108 | 42 | 19 | 19 | 13 | 5 | 7 | 3 | Heime (ohne Erholungs- u. Ferienheime) |
| Action sociale sans hébergement | 135 | 75 | 12 | 19 | 10 | 5 | 7 | 7 | Sozialwesen (ohne Heime) |
| Arts, spectacles, activités récréat. | 145 | 69 | 18 | 15 | 24 | 7 | 8 | 4 | Kunst, Unterhaltung und Erholung |
| Autres activités de services | 606 | 277 | 66 | 90 | 72 | 30 | 40 | 31 | Sonstige Dienstleistungen |

¹Lieux de travail dans lesquels l'ensemble du personnel produit, répare des biens ou fournit un service quelconque pendant au moins 20 heures par semaine

¹Arbeitsstätten, an denen das gesamte Personal während mindestens 20 Wochenstunden Güter erzeugt, repariert oder Dienste irgendwelcher Art erbringt

²Selon NOGA 2008 / Gemäss NOGA 2008

Source: Recensement fédéral des entreprises 2008 - Office fédéral de la statistique, Neuchâtel

Quelle: Eidg. Betriebszählung 2008 - Bundesamt für Statistik, Neuenburg, t14-386

Etablissements¹ selon la taille des établissements² et l'activité économique³, en 2008

 Arbeitsstätten¹ nach Grösse der Arbeitsstätten² und Wirtschaftszweig³ 2008

| T06-03 | Total | Etablissements comptant ... équivalents plein temps | | | | | | | | | TOTAL |
|---|---------------|---|--------------|--------------|--------------|------------|------------|------------|-----------|-----------|--|
| | | Arbeitsstätten mit ... Vollzeitäquivalenten | | | | | | | | | |
| | | <2 | 2 | 3-4 | 5-9 | 10-19 | 20-49 | 50-99 | 100-249 | 250+ | |
| TOTAL | 14 778 | 5 900 | 2 962 | 2 372 | 1 811 | 923 | 529 | 173 | 86 | 22 | TOTAL |
| SECTEUR PRIMAIRE | 3 381 | 1 595 | 1 214 | 466 | 86 | 15 | 5 | - | - | - | PRIMÄRER SEKTOR |
| SECTEUR SECONDAIRE | 2 592 | 853 | 367 | 400 | 412 | 253 | 195 | 59 | 36 | 17 | SEKUNDÄRER SEKTOR |
| Industries extractives | 17 | 6 | 1 | 3 | 3 | 4 | - | - | - | - | Bergbau, Steine und Erden |
| Industries manufacturières | 1 173 | 372 | 147 | 188 | 199 | 102 | 89 | 32 | 28 | 16 | Herstellung von Waren |
| Industries alimentaires | 162 | 22 | 28 | 55 | 38 | 7 | 4 | 1 | 3 | 4 | Nahrungs- und Futtermittel |
| Bois, liège, vannerie (sans meubles) | 245 | 90 | 34 | 33 | 45 | 25 | 14 | 3 | 1 | - | Holz-, Kork-, Flechtwaren (ohne Möbel) |
| Produits métalliques (sans machines) | 205 | 67 | 29 | 28 | 37 | 15 | 19 | 4 | 5 | 1 | Metallerzeugnisse |
| Produits informat., électron., optiques | 42 | 9 | 3 | 3 | 5 | 6 | 5 | 2 | 5 | 4 | EDV-Geräte, Elektronik, Optik |
| Machines et équipements | 61 | 15 | 6 | 4 | 11 | 8 | 8 | 3 | 4 | 2 | Maschinenbau |
| Autres | 458 | 169 | 47 | 65 | 63 | 41 | 39 | 19 | 10 | 5 | Übrige |
| Production d'électricité, gaz, vapeur | 25 | 4 | - | - | 6 | 8 | 3 | 2 | 2 | 2 | Energieversorgung |
| Eau, assainissement, déchets | 51 | 13 | 12 | 10 | 4 | 5 | 6 | 1 | - | - | Wasser, Abwasser, Abfall |
| Construction | 1 326 | 458 | 207 | 199 | 200 | 134 | 97 | 24 | 6 | 1 | Baugewerbe |
| Bâtiment (gros œuvre) | 167 | 52 | 24 | 18 | 17 | 19 | 19 | 15 | 2 | 1 | Hochbau (Rohbau) |
| Génie civil | 32 | 5 | 3 | 2 | 5 | 3 | 9 | 3 | 2 | - | Tiefbau |
| Second œuvre, travaux spécialisés | 1 127 | 401 | 180 | 179 | 178 | 112 | 69 | 6 | 2 | - | Ausbau, spezielle Bauarbeiten |
| SECTEUR TERTIAIRE | 8 805 | 3 452 | 1 381 | 1 506 | 1 313 | 655 | 329 | 114 | 50 | 5 | TERTIÄRER SEKTOR |
| Commerce, réparation | 2 623 | 930 | 458 | 513 | 411 | 188 | 89 | 21 | 13 | - | Handel, Instandhaltung, Reparatur |
| Automobiles, motocycles | 545 | 185 | 94 | 116 | 99 | 33 | 15 | 2 | 1 | - | Motorfahrzeuge |
| Commerce de gros | 560 | 212 | 81 | 82 | 74 | 58 | 34 | 12 | 7 | - | Grosshandel |
| Commerce de détail | 1 518 | 533 | 283 | 315 | 238 | 97 | 40 | 7 | 5 | - | Detailhandel |
| Transports et entreposage | 540 | 280 | 74 | 58 | 65 | 29 | 16 | 13 | 5 | - | Verkehr und Lagerei |
| Transports terrestres, conduites | 213 | 91 | 31 | 20 | 32 | 18 | 11 | 7 | 3 | - | Landverkehr, Rohrfernleitungen |
| Activités de poste et de courrier | 276 | 170 | 34 | 31 | 26 | 8 | 3 | 4 | - | - | Post-, Kurier- und Expressdienste |
| Autres | 51 | 19 | 9 | 7 | 7 | 3 | 2 | 2 | 2 | - | Übrige |
| Hébergement et restauration | 844 | 172 | 157 | 205 | 207 | 85 | 17 | 1 | - | - | Gastgewerbe |
| Hébergement | 143 | 28 | 13 | 23 | 33 | 33 | 12 | 1 | - | - | Beherbergung |
| Restauration | 701 | 144 | 144 | 182 | 174 | 52 | 5 | - | - | - | Gastronomie |
| Information et communication | 292 | 165 | 28 | 38 | 27 | 18 | 11 | 4 | 1 | - | Information und Kommunikation |
| Activités financières et d'assurance | 301 | 91 | 52 | 43 | 56 | 36 | 16 | 3 | 3 | 1 | Finanz-, Versicherungsdienstleist. |
| Services financiers | 145 | 31 | 24 | 22 | 37 | 23 | 3 | 2 | 2 | 1 | Finanzdienstleistungen |
| Assurance | 65 | 22 | 11 | 5 | 12 | 6 | 7 | 1 | 1 | - | Versicherungen |
| Activités auxiliaires | 91 | 38 | 17 | 16 | 7 | 7 | 6 | - | - | - | Übrige |
| Activités immobilières | 111 | 68 | 14 | 10 | 7 | 6 | 6 | - | - | - | Grundstücks- und Wohnungswesen |
| Activités spécialisées, scient., tech. | 1 216 | 635 | 159 | 173 | 154 | 70 | 15 | 9 | 1 | - | Freiberufl., wiss., techn. Dienstleist. |
| Activités juridiques et comptables | 284 | 131 | 39 | 58 | 34 | 18 | 4 | - | - | - | Rechts-, Steuerberatung, Wirtschaftsprüf. |
| Architecture, ingénierie, technique | 493 | 226 | 59 | 74 | 91 | 38 | 4 | 1 | - | - | Architektur- u. Ingenieurbüros |
| Autres | 439 | 278 | 61 | 41 | 29 | 14 | 7 | 8 | 1 | - | Übrige |
| Services administratifs et de soutien | 392 | 128 | 72 | 76 | 57 | 34 | 19 | 5 | 1 | - | Sonstige wirtschaftl. Dienstleistungen |
| Services relatifs aux bâtiments, jardins | 187 | 43 | 34 | 36 | 35 | 20 | 16 | 3 | - | - | Gebäude-, Garten-, Landschaftsbetreuung |
| Autres | 205 | 85 | 38 | 40 | 22 | 14 | 3 | 2 | 1 | - | Übrige |
| Administration publique | 380 | 108 | 33 | 63 | 91 | 43 | 30 | 5 | 6 | 1 | Öffentliche Verwaltung |
| Enseignement | 666 | 239 | 99 | 108 | 79 | 60 | 47 | 24 | 10 | - | Erziehung und Unterricht |
| Santé humaine et action sociale | 689 | 214 | 128 | 122 | 74 | 60 | 52 | 27 | 9 | 3 | Gesundheits- und Sozialwesen |
| Santé humaine | 446 | 170 | 110 | 102 | 27 | 18 | 9 | 2 | 5 | 3 | Gesundheitswesen |
| Hébergement médico-social et social | 108 | 3 | 7 | 4 | 19 | 20 | 30 | 22 | 3 | - | Heime (ohne Erholungs- u. Ferienheime) |
| Action sociale sans hébergement | 135 | 41 | 11 | 16 | 28 | 22 | 13 | 3 | 1 | - | Sozialwesen (ohne Heime) |
| Arts, spectacles, activités récréat. | 145 | 75 | 20 | 17 | 19 | 11 | 1 | 2 | - | - | Kunst, Unterhaltung und Erholung |
| Autres activités de services | 606 | 347 | 87 | 80 | 66 | 15 | 10 | - | 1 | - | Sonstige Dienstleistungen |

¹Lieux de travail dans lesquels l'ensemble du personnel produit, répare des biens ou fournit un service quelconque pendant au moins 20 heures par semaine

¹Arbeitsstätten, an denen das gesamte Personal während mindestens 20 Wochenstunden Güter erzeugt, repariert oder Dienste irgendwelcher Art erbringt

²<50 = Petites entreprises / <50 = Kleine Unternehmen

50-249 = Moyennes entreprises / 50-249 = Mittlere Unternehmen

250+ = Grandes entreprises / 250+ = Grosse Unternehmen

³Selon NOGA 2008 / Gemäss NOGA 2008

Source: Recensement fédéral des entreprises 2008 - Office fédéral de la statistique, Neuchâtel

Quelle: Eidg. Betriebszählung 2008 - Bundesamt für Statistik, Neuenburg, t14-089

Raisons sociales inscrites au registre du commerce, selon la forme juridique de l'entreprise, de 1965 à 2012

Im Handelsregister eingetragene Firmen nach Rechtsform der Unternehmung von 1965 bis 2012

| T06-04 | Total ¹ | Raison individuelle | Société en nom collectif | Société en commandite | SA ² | Sàrl | Société coopérative | Institut et collectivité de droit public | Associa-tion | Fondation | Succursale | Autres formes juridiques Andere Rechts-formen |
|--------|--------------------|---------------------|--------------------------|------------------------|-----------------|-------|---------------------|--|--------------|-----------|------------|--|
| | | Einzelfirma | Kollektiv-gesell-schaft | Kommandit-gesellschaft | AG ² | GmbH | Genossen-schaft | Öffentlich-rechtl. Institut und Körperschaft | Verein | Stiftung | Filiale | |
| 1965 | 5 281 | 2 357 | 255 | 19 | 1 422 | 50 | 762 | 29 | 64 | 230 | 93 | - |
| 1966 | 5 462 | 2 372 | 265 | 20 | 1 534 | 57 | 768 | 30 | 64 | 250 | 102 | - |
| 1967 | 5 663 | 2 439 | 277 | 19 | 1 628 | 58 | 769 | 30 | 65 | 269 | 109 | - |
| 1968 | 5 861 | 2 466 | 283 | 21 | 1 763 | 63 | 768 | 30 | 66 | 290 | 111 | - |
| 1969 | 6 139 | 2 510 | 301 | 21 | 1 939 | 63 | 775 | 30 | 67 | 318 | 115 | - |
| 1970 | 6 397 | 2 545 | 300 | 20 | 2 142 | 59 | 772 | 30 | 67 | 337 | 125 | - |
| 1971 | 6 572 | 2 486 | 317 | 19 | 2 339 | 56 | 768 | 31 | 65 | 366 | 125 | - |
| 1972 | 6 810 | 2 512 | 312 | 16 | 2 543 | 58 | 763 | 29 | 63 | 386 | 128 | - |
| 1973 | 7 031 | 2 547 | 316 | 16 | 2 708 | 58 | 755 | 32 | 63 | 402 | 134 | - |
| 1974 | 7 394 | 2 664 | 307 | 19 | 2 942 | 60 | 757 | 32 | 62 | 412 | 139 | - |
| 1975 | 7 725 | 2 691 | 285 | 17 | 3 234 | 60 | 759 | 35 | 64 | 420 | 160 | - |
| 1976 | 8 020 | 2 689 | 286 | 20 | 3 505 | 65 | 760 | 34 | 64 | 429 | 168 | - |
| 1977 | 8 336 | 2 657 | 281 | 20 | 3 825 | 71 | 768 | 34 | 64 | 440 | 176 | - |
| 1978 | 8 568 | 2 701 | 282 | 19 | 3 960 | 100 | 773 | 34 | 65 | 451 | 183 | - |
| 1979 | 8 813 | 2 720 | 275 | 21 | 4 152 | 114 | 777 | 35 | 66 | 461 | 192 | - |
| 1980 | 8 935 | 2 670 | 264 | 21 | 4 324 | 118 | 783 | 35 | 65 | 457 | 198 | - |
| 1981 | 9 276 | 2 754 | 272 | 24 | 4 544 | 120 | 785 | 35 | 65 | 463 | 214 | - |
| 1982 | 9 562 | 2 826 | 274 | 22 | 4 752 | 117 | 781 | 34 | 70 | 465 | 221 | - |
| 1983 | 9 843 | 2 881 | 282 | 25 | 4 936 | 112 | 790 | 34 | 71 | 470 | 242 | - |
| 1984 | 10 102 | 2 943 | 301 | 24 | 5 079 | 104 | 797 | 34 | 71 | 476 | 273 | - |
| 1985 | 10 300 | 2 827 | 311 | 22 | 5 333 | 104 | 795 | 34 | 74 | 496 | 304 | - |
| 1986 | 10 596 | 2 977 | 325 | 19 | 5 460 | 98 | 796 | 33 | 80 | 490 | 318 | - |
| 1987 | 10 949 | 3 076 | 353 | 21 | 5 693 | 99 | 794 | 32 | 77 | 478 | 326 | - |
| 1988 | 11 401 | 3 232 | 368 | 20 | 5 971 | 97 | 798 | 31 | 80 | 472 | 332 | - |
| 1989 | 12 072 | 3 390 | 418 | 22 | 6 413 | 98 | 797 | 31 | 83 | 473 | 347 | - |
| 1990 | 12 587 | 3 562 | 442 | 24 | 6 712 | 99 | 796 | 31 | 83 | 491 | 347 | - |
| 1991 | 13 056 | 3 676 | 443 | 25 | 7 024 | 98 | 806 | 31 | 85 | 504 | 364 | - |
| 1992 | 13 369 | 3 795 | 437 | 26 | 7 210 | 102 | 818 | 29 | 90 | 498 | 364 | - |
| 1993 | 13 602 | 3 947 | 440 | 25 | 7 217 | 144 | 818 | 29 | 95 | 508 | 379 | - |
| 1994 | 14 036 | 4 187 | 465 | 26 | 7 300 | 206 | 832 | 29 | 98 | 514 | 379 | - |
| 1995 | 14 198 | 4 293 | 485 | 28 | 7 179 | 334 | 844 | 28 | 101 | 523 | 383 | - |
| 1996 | 14 430 | 4 402 | 480 | 28 | 7 124 | 488 | 843 | 28 | 107 | 539 | 391 | - |
| 1997 | 14 787 | 4 461 | 471 | 30 | 7 120 | 755 | 846 | 28 | 111 | 553 | 412 | - |
| 1998 | 15 077 | 4 569 | 454 | 33 | 7 033 | 1 018 | 844 | 28 | 115 | 552 | 431 | - |
| 1999 | 15 318 | 4 551 | 453 | 35 | 7 055 | 1 261 | 835 | 28 | 117 | 560 | 423 | - |
| 2000 | 15 623 | 4 661 | 455 | 37 | 7 044 | 1 478 | 820 | 29 | 118 | 565 | 416 | - |
| 2001 | 15 674 | 4 572 | 419 | 36 | 6 985 | 1 718 | 809 | 29 | 118 | 572 | 416 | - |
| 2002 | 15 866 | 4 603 | 432 | 35 | 6 923 | 1 946 | 803 | 28 | 119 | 587 | 390 | - |
| 2003 | 16 119 | 4 833 | 403 | 26 | 6 769 | 2 122 | 707 | 24 | 146 | 600 | 489 | - |
| 2004 | 16 280 | 4 948 | 396 | 22 | 6 667 | 2 321 | 684 | 17 | 148 | 574 | 503 | - |
| 2005 | 16 519 | 4 982 | 399 | 23 | 6 591 | 2 574 | 678 | 19 | 152 | 579 | 522 | - |
| 2006 | 16 742 | 5 047 | 410 | 25 | 6 567 | 2 781 | 664 | ... | 155 | 568 | 525 | - |
| 2007 | 17 080 | 5 162 | 405 | 26 | 6 550 | 3 075 | 659 | ... | 159 | 535 | 509 | - |
| 2008 | 17 610 | 5 299 | 392 | 25 | 6 693 | 3 319 | 639 | ... | 170 | 522 | 522 | 29 |
| 2009 | 17 911 | 5 377 | 381 | 24 | 6 707 | 3 578 | 625 | ... | 181 | 510 | 498 | 30 |
| 2010 | 18 292 | 5 536 | 354 | 24 | 6 749 | 3 811 | 612 | ... | 186 | 491 | 500 | 29 |
| 2011 | 18 783 | 5 676 | 357 | 25 | 6 837 | 4 079 | 591 | ... | 188 | 487 | 514 | 29 |
| 2012 | 19 197 | 5 789 | 347 | 25 | 6 939 | 4 300 | 574 | ... | 194 | 486 | 514 | 29 |

¹Dès 2006, sans les instituts et collectivités de droit public / Ab 2006 ohne die öffentlich-rechtlichen Institute und Körperschaften

²Y compris les SA en liquidation ou en faillite qui n'ont pas encore été radiées / Einschliesslich AG in Liquidation oder in Konkurs, die jedoch im Handelsregister noch nicht gelöscht sind

Source: Feuille officielle suisse du commerce, 1966-2013 - Office du registre du commerce, Berne

Quelle: Schweizerisches Handelsamtsblatt, 1966-2013 - Eidg. Amt für das Handelsregister, Bern, t14-090

Création de nouvelles entreprises¹ et de nouveaux emplois, selon l'activité économique, de 2006 à 2011

Unternehmensgründungen¹ und neugeschaffene Arbeitsstellen nach Wirtschaftszweig von 2006 bis 2011

Sans le secteur primaire. Entreprises² et emplois à plein temps et à temps partiel / Ohne primären Sektor. Unternehmen² und Voll- und Teilzeitbeschäftigte

| T06-05 | Entreprises / Unternehmen | | | | | | Emplois / Arbeitsstellen | | | | | | |
|---|---------------------------|------------|------------|-------------------|-------------------|------------|--------------------------|------------|------------|-------------------|-------------------|------------|---|
| | 2006 | 2007 | 2008 | 2009 ^f | 2010 ^f | 2011 | 2006 | 2007 | 2008 | 2009 ^f | 2010 ^f | 2011 | |
| Total des secteurs secondaire et tertiaire | 354 | 351 | 301 | 307 | 288 | 364 | 754 | 755 | 616 | 614 | 539 | 696 | Sekundärer und tertiärer Sektor, Total |
| Secteur secondaire | 112 | 108 | 95 | 84 | 70 | 103 | 249 | 256 | 165 | 201 | 160 | 204 | Sekundärer Sektor |
| Industrie | 26 | 34 | 33 | 31 | 11 | 30 | 44 | 102 | 45 | 74 | 17 | 51 | Industrie |
| Construction | 86 | 74 | 62 | 53 | 59 | 73 | 205 | 154 | 120 | 127 | 143 | 153 | Baugewerbe |
| Secteur tertiaire | 242 | 243 | 206 | 223 | 218 | 261 | 505 | 499 | 451 | 413 | 379 | 492 | Tertiärer Sektor |
| Commerce, réparation | 69 | 68 | 50 | 52 | 62 | 66 | 143 | 111 | 78 | 75 | 123 | 166 | Handel, Instandhaltung, Reparatur |
| Transports et entreposage | 7 | 8 | 9 | 7 | 6 | 7 | 12 | 20 | 11 | 12 | 8 | 28 | Verkehr und Lagerei |
| Hébergement et restauration | 9 | 9 | 8 | 15 | 7 | 6 | 32 | 53 | 41 | 44 | 27 | 10 | Gastgewerbe |
| Information et communication | 23 | 26 | 21 | 11 | 13 | 21 | 32 | 38 | 37 | 17 | 25 | 33 | Information und Kommunikation |
| Activités financières et d'assurance | 10 | 6 | 7 | 13 | 12 | 17 | 19 | 22 | 13 | 31 | 20 | 20 | Finanz-, Versicherungsdienstleist. |
| Activités immobilières et de services | 30 | 37 | 28 | 28 | 29 | 38 | 70 | 79 | 90 | 66 | 42 | 70 | Immobilien, Dienste für Unternehmen |
| Activités spécialisées, scient., tech. | 64 | 67 | 58 | 65 | 60 | 68 | 107 | 118 | 119 | 100 | 81 | 94 | Freiberufl., wiss., techn. Dienstleist. |
| Enseignement | 8 | 1 | 4 | 5 | 6 | 10 | 42 | 1 | 6 | 9 | 9 | 17 | Erziehung und Unterricht |
| Santé humaine et action sociale | 7 | 9 | 7 | 11 | 12 | 16 | 12 | 37 | 29 | 24 | 19 | 38 | Gesundheits- und Sozialwesen |
| Arts, spectacles, activités récréat. | 5 | 4 | 4 | 5 | 3 | 5 | 18 | 7 | 5 | 9 | 6 | 7 | Arts, spectacles, activités récréat. |
| Autres activités de services | 10 | 8 | 10 | 11 | 8 | 7 | 18 | 13 | 22 | 26 | 19 | 9 | Sonstige Dienstleistungen |

¹Entreprises véritablement nouvelles - créées «ex nihilo» - et exerçant une activité économique. Les entreprises issues d'une fusion, d'une dissolution ou d'une scission d'entreprises préexistantes ne sont pas considérées

¹Effektiv - «ex nihilo» - neu entstandene, wirtschaftlich aktive Unternehmen als Neugründungen. Unternehmen, die auf Grund einer Fusion, Auflösung oder Spaltung bestehender Unternehmen entstanden sind, werden nicht berücksichtigt

²Entreprises privées exerçant une activité économique marchande pendant au moins 20 h par semaine

²Private marktwirtschaftlich tätige Unternehmen, die ihre Tätigkeit während mindestens 20 Std. pro Woche ausüben

Source: Office fédéral de la statistique: Section Registre des entreprises et des établissements, Neuchâtel

Quelle: Bundesamt für Statistik: Betriebs- und Unternehmensregister, Neuenburg, t14-510

Création de nouvelles entreprises¹ et de nouveaux emplois, en 2011

Unternehmensgründungen¹ und neugeschaffene Arbeitsstellen 2011

Sans le secteur primaire. Entreprises² et emplois à plein temps et à temps partiel / Ohne primären Sektor. Unternehmen² und Voll- und Teilzeitbeschäftigte

| T06-06 | Entreprises | | Emplois / Arbeitsstellen | | | | | | |
|--|---------------|-------------------|--------------------------|-------------------|------------------------|-------------------|--------------------------|-------------------|---|
| | Unternehmen | | Total | | Plein temps / Vollzeit | | Temps partiel / Teilzeit | | |
| | Nombre absolu | En % ³ | Nombre absolu | En % ³ | Nombre absolu | En % ³ | Nombre absolu | En % ³ | |
| | Anzahl | In % ³ | Anzahl | In % ³ | Anzahl | In % ³ | Anzahl | In % ³ | |
| Activité économique de l'entreprise / Wirtschaftszweig des Unternehmens | | | | | | | | | |
| Total des secteurs secondaire et tertiaire | 364 | 100,0 | 696 | 100,0 | 425 | 100,0 | 271 | 100,0 | Sekundärer und tertiärer Sektor, Total |
| Secteur secondaire | 103 | 28,3 | 204 | 29,3 | 163 | 38,4 | 41 | 15,1 | Sekundärer Sektor |
| Industrie | 30 | 8,2 | 51 | 7,3 | 32 | 7,5 | 19 | 7,0 | Industrie |
| Construction | 73 | 20,1 | 153 | 22,0 | 131 | 30,8 | 22 | 8,1 | Baugewerbe |
| Secteur tertiaire | 261 | 71,7 | 492 | 70,7 | 262 | 61,6 | 230 | 84,9 | Tertiärer Sektor |
| Commerce, réparation | 66 | 18,1 | 166 | 23,9 | 85 | 20,0 | 81 | 29,9 | Handel, Instandhaltung, Reparatur |
| Transports et entreposage | 7 | 1,9 | 28 | 4,0 | 27 | 6,4 | 1 | 0,4 | Verkehr und Lagerei |
| Hébergement et restauration | 6 | 1,6 | 10 | 1,4 | 8 | 1,9 | 2 | 0,7 | Gastgewerbe |
| Information et communication | 21 | 5,8 | 33 | 4,7 | 20 | 4,7 | 13 | 4,8 | Information und Kommunikation |
| Activités financières et d'assurance | 17 | 4,7 | 20 | 2,9 | 13 | 3,1 | 7 | 2,6 | Finanz-, Versicherungsdienstleist. |
| Activités immobilières et de services | 38 | 10,4 | 70 | 10,1 | 23 | 5,4 | 47 | 17,3 | Immobilien, Dienste für Unternehmen |
| Activités spécialisées, scient., tech. | 68 | 18,7 | 94 | 13,5 | 59 | 13,9 | 35 | 12,9 | Freiberufl., wiss., techn. Dienstleist. |
| Enseignement | 10 | 2,7 | 17 | 2,4 | 7 | 1,6 | 10 | 3,7 | Erziehung und Unterricht |
| Santé humaine et action sociale | 16 | 4,4 | 38 | 5,5 | 12 | 2,8 | 26 | 9,6 | Gesundheits- und Sozialwesen |
| Arts, spectacles, activités récréat. | 5 | 1,4 | 7 | 1,0 | 3 | 0,7 | 4 | 1,5 | Arts, spectacles, activities récréat. |
| Autres activités de services | 7 | 1,9 | 9 | 1,3 | 5 | 1,2 | 4 | 1,5 | Sonstige Dienstleistungen |
| Taille de l'entreprise / Grösse des Unternehmens | | | | | | | | | |
| Total | 364 | 100,0 | 696 | 100,0 | 425 | 100,0 | 271 | 100,0 | Total |
| 0-4 équivalents à plein temps | 352 | 96,7 | 558 | 80,2 | 343 | 80,7 | 215 | 79,3 | 0-4 Vollzeitäquivalente |
| Moins de 1 équivalent plein temps | 76 | 20,9 | 94 | 13,5 | - | - | 94 | 34,7 | Weniger als 1 Vollzeitäquivalent |
| 1-4 équivalents plein temps | 276 | 75,8 | 464 | 66,7 | 343 | 80,7 | 121 | 44,6 | 1-4 Vollzeitäquivalente |
| 5+ équivalents plein temps | 12 | 3,3 | 138 | 19,8 | 82 | 19,3 | 56 | 20,7 | 5+ Vollzeitäquivalente |
| 5-9 équivalents plein temps | 9 | 2,5 | 55 | 7,9 | 47 | 11,1 | 8 | 3,0 | 5-9 Vollzeitäquivalente |
| 10+ équivalents plein temps | 3 | 0,8 | 83 | 11,9 | 35 | 8,2 | 48 | 17,7 | 10+ Vollzeitäquivalente |
| Forme juridique de l'entreprise / Rechtsform des Unternehmens | | | | | | | | | |
| Total | 364 | 100,0 | 696 | 100,0 | 425 | 100,0 | 271 | 100,0 | Total |
| Entreprises individuelles et sociétés de personnes | 171 | 47,0 | 243 | 34,9 | 148 | 34,8 | 95 | 35,1 | Einzelunternehmen und Personengesellschaften |
| Entreprises individuelles | 164 | 45,1 | 225 | 32,3 | 145 | 34,1 | 80 | 29,5 | Einzelunternehmen |
| Sociétés de personnes | 7 | 1,9 | 18 | 2,6 | 3 | 0,7 | 15 | 5,5 | Personengesellschaften |
| Sociétés de capitaux et sociétés coopératives | 193 | 53,0 | 453 | 65,1 | 277 | 65,2 | 176 | 64,9 | Kapitalgesellschaften und Genossenschaften |
| Sociétés anonymes | 50 | 13,7 | 115 | 16,5 | 89 | 20,9 | 26 | 9,6 | Aktiengesellschaften |
| Sociétés à responsabilité limitée | 142 | 39,0 | 337 | 48,4 | 187 | 44,0 | 150 | 55,4 | Gesellschaften mit beschränkter Haftung |
| Sociétés de capitaux étrangères | 1 | 0,3 | 1 | 0,1 | 1 | 0,2 | - | - | Ausländische Kapitalgesellsch. |

¹Entreprises véritablement nouvelles - créées «ex nihilo» - et exerçant une activité économique. Les entreprises issues d'une fusion, d'une dissolution ou d'une scission d'entreprises préexistantes ne sont pas considérées

¹Effektiv - «ex nihilo» - neu entstandene, wirtschaftlich aktive Unternehmen als Neugründungen. Unternehmen, die auf Grund einer Fusion, Auflösung oder Spaltung bestehender Unternehmen entstanden sind, werden nicht berücksichtigt

²Entreprises privées exerçant une activité économique marchande pendant au moins 20 h par semaine

²Private marktwirtschaftlich tätige Unternehmen, die ihre Tätigkeit während mindestens 20 Std. pro Woche ausüben

³Les éventuelles différences entre le total et la somme des nombres sont dues aux nombres arrondis

³Allfällige Unterschiede zwischen Gesamtsumme und addierten Einzelwerten sind auf Rundungsdifferenzen zurückzuführen

Source: Office fédéral de la statistique: Section Registre des entreprises et des établissements, Neuchâtel

Quelle: Bundesamt für Statistik: Betriebs- und Unternehmensregister, Neuenburg, t14-511

Faillites et réalisations forcées d'immeubles, de 2004 à 2012

Konkurse und Zwangsverwertungen von Liegenschaften von 2004 bis 2012

Sans les dissolutions pour carences organisationnelles (Art. 731b al. 1 chap. 3 CO) / Ohne Auflösungen wegen Organisationsmängeln (Art. 731b Abs. 1 Ziff. 3 OR)

| T06-07 | 2004 | 2005 | 2006 | 2007 | 2008 | 2009 | 2010 | 2011 | 2012 | |
|---|-------------|-------------|-------------|-------------|-------------|-------------|-------------|-------------|-------------|--|
| Ouvertures de faillites | 392 | 393 | 374 | 363 | 350 | 349 | 367 | 340 | 377 | Konkureröffnungen |
| Inscrites au registre du commerce | 252 | 252 | 226 | 208 | 213 | 187 | 135 | 171 | 178 | Im Handelsregister eingetragen |
| Non inscrites au registre du commerce | 140 | 141 | 148 | 155 | 137 | 162 | 232 | 169 | 199 | Nicht im Handelsregister eingetragen |
| Réalisations forcées d'immeubles | 47 | 44 | 27 | 25 | 23 | 35 | 20 | 15 | 11 | Zwangsverwertungen von Liegenschaften |

Source: Etat de Fribourg: Office cantonal des faillites, Fribourg

Quelle: Staat Freiburg: Kantonales Konkursamt, Freiburg, t14-331

Actes de poursuites, de 2005 à 2012

Betriebshandlungen von 2005 bis 2012

| T06-08 | 2005 | 2006 | 2007 | 2008 | 2009 | 2010 | 2011 | 2012 | |
|--|-------------|-------------|-------------|-------------|-------------|-------------|-------------|-------------|--|
| Réquisitions de poursuites | 91 138 | 90 500 | 90 496 | 90 501 | 94 532 | 93 438 | 97 986 | 100 589 | Betriebungsbegehren |
| Réquisitions de continuer la poursuite | 74 741 | 71 764 | 74 325 | 75 670 | 75 651 | 78 648 | 80 886 | 83 596 | Fortsetzungsbetriebungsbegehren |
| Réquisitions de vente | 1 744 | 1 562 | 1 869 | 1 893 | 1 638 | 1 518 | 1 338 | 1 425 | Verwertungsbegehren |
| Ventes mobilières et immobilières | 79 | 39 | 47 | 45 | 36 | 50 | 50 | 71 | Verwertungen von beweglichen Sachen und Liegenschaften |
| Actes de défaut de biens | 34 419 | 36 328 | 41 006 | 39 551 | 41 419 | 42 633 | 43 480 | 45 751 | Verlustscheine |

Source: Etat de Fribourg: Tribunal cantonal, Fribourg, Offices des poursuites

Quelle: Staat Freiburg: Kantonsgericht, Freiburg, Betriebsämter, t14-330

Pactes de réserve de propriété, de 2004 à 2012

Eigentumsvorbehalte von 2004 bis 2012

| T06-09 | 2004 | 2005 | 2006 | 2007 | 2008 | 2009 | 2010 | 2011 | 2012 | |
|------------------------------|-------------|-------------|-------------|-------------|-------------|-------------|-------------|-------------|-------------|----------------------------------|
| Nombre | 205 | 194 | 269 | 291 | 315 | 241 | 207 | 192 | 155 | Anzahl |
| Montant garanti, en 1000 fr. | 26 610 | 29 370 | 25 956 | 26 782 | 21 744 | 16 175 | 12 280 | 26 957 | 17 521 | Garantierter Betrag, in 1000 Fr. |

Source: Etat de Fribourg: Offices des poursuites

Quelle: Staat Freiburg: Betriebsämter, t14-476

Test conjoncturel dans l'industrie et dans le commerce de détail, pour le canton et la Suisse, de 2007 à 2013

Konjunkturtest in der Industrie und im Detailhandel, für den Kanton und die Schweiz von 2007 bis 2013

| T06-10 | Indice synthétique de la marche des affaires ¹ dans l'industrie | | | | | | | |
|--|--|-------|--------------------------------------|-------|-----------------------------|-------|--------------------|-------|
| | Sammelindex des Geschäftsganges ¹ in der Industrie | | | | | | | |
| | Ensemble de l'industrie | | Denrées alimentaires | | Industrie du bois | | Arts graphiques | |
| | Industrie insgesamt | | Nahrungs- und Genussmittel-industrie | | Holzverarbeitende Industrie | | Grafisches Gewerbe | |
| | FR | CH | FR | CH | FR | CH | FR | CH |
| Moyennes annuelles | | | | | | | | |
| 2007 | 21,4 | 23,5 | -1,0 | 6,6 | 9,6 | 9,1 | 28,9 | 5,6 |
| 2008 | 10,5 | 2,4 | 17,0 | 16,6 | -13,5 | -12,3 | -21,4 | -8,5 |
| 2009 | -37,1 | -49,1 | 14,0 | -7,7 | -22,9 | -25,7 | -34,5 | -55,0 |
| 2010 | 19,7 | 4,1 | 32,2 | -3,9 | -3,3 | 1,0 | 11,7 | -22,5 |
| 2011 | -5,3 | -0,7 | -4,4 | -8,5 | -7,5 | -1,5 | -33,6 | -33,3 |
| 2012 | -24,9 | -22,2 | -2,7 | -15,3 | -29,9 | -22,4 | -41,2 | -32,2 |
| Moyennes trimestrielles | | | | | | | | |
| 2007 | | | | | | | | |
| 1 ^{er} trimestre / 1. Quartal | 23,4 | 24,4 | -14,8 | -4,4 | 8,8 | 17,9 | 25,0 | 3,3 |
| 2 ^e trimestre / 2. Quartal | 23,7 | 23,4 | 14,2 | 8,0 | 26,1 | 18,2 | 29,3 | 10,8 |
| 3 ^e trimestre / 3. Quartal | 16,7 | 25,2 | -13,6 | 5,4 | 7,3 | 11,8 | 32,6 | -1,8 |
| 4 ^e trimestre / 4. Quartal | 22,0 | 20,8 | 10,3 | 17,2 | -3,8 | -11,6 | 28,6 | 10,2 |
| 2008 | | | | | | | | |
| 1 ^{er} trimestre / 1. Quartal | 25,5 | 17,4 | 37,9 | 28,5 | -9,5 | -11,7 | ... ² | 5,0 |
| 2 ^e trimestre / 2. Quartal | 18,6 | 7,8 | 18,2 | 12,8 | -28,9 | -10,4 | ... ² | -6,0 |
| 3 ^e trimestre / 3. Quartal | 13,7 | 1,9 | 12,3 | 15,4 | -10,3 | -12,1 | ... ² | -13,0 |
| 4 ^e trimestre / 4. Quartal | -16,1 | -17,3 | -0,5 | 9,8 | -5,4 | -15,2 | ... ² | -19,9 |
| 2009 | | | | | | | | |
| 1 ^{er} trimestre / 1. Quartal | -40,8 | -44,0 | 5,9 | 1,7 | -41,1 | -39,3 | -7,5 | -42,5 |
| 2 ^e trimestre / 2. Quartal | -47,8 | -56,4 | -4,3 | -12,0 | -24,4 | -29,5 | -54,7 | -63,6 |
| 3 ^e trimestre / 3. Quartal | -41,8 | -54,5 | 16,4 | -11,4 | -6,9 | -17,0 | -59,9 | -64,4 |
| 4 ^e trimestre / 4. Quartal | -17,8 | -41,5 | 52,6 | -9,1 | -19,0 | -16,9 | -15,9 | -49,5 |
| 2010 | | | | | | | | |
| 1 ^{er} trimestre / 1. Quartal | 2,7 | -20,4 | 51,2 | -12,6 | -7,1 | -17,5 | -9,5 | -34,4 |
| 2 ^e trimestre / 2. Quartal | 17,6 | 7,7 | 32,8 | -5,3 | -12,5 | 5,3 | 18,3 | -13,1 |
| 3 ^e trimestre / 3. Quartal | 34,0 | 15,3 | 44,2 | 3,5 | 2,8 | 12,0 | 23,4 | -19,2 |
| 4 ^e trimestre / 4. Quartal | 24,2 | 13,9 | 11,0 | -1,1 | 3,5 | 4,2 | 14,5 | -23,3 |
| 2011 | | | | | | | | |
| 1 ^{er} trimestre / 1. Quartal | 2,4 | 10,5 | -11,6 | -8,1 | -30,6 | -2,6 | -25,2 | -21,1 |
| 2 ^e trimestre / 2. Quartal | 4,3 | 13,4 | 6,7 | 0,8 | -0,3 | 12,0 | -49,6 | -28,6 |
| 3 ^e trimestre / 3. Quartal | -6,1 | -7,4 | -4,7 | -12,6 | 16,3 | -1,5 | -28,7 | -43,5 |
| 4 ^e trimestre / 4. Quartal | -21,5 | -19,4 | -8,1 | -14,1 | -15,3 | -14,0 | -31,1 | -40,1 |
| 2012 | | | | | | | | |
| 1 ^{er} trimestre / 1. Quartal | -26,7 | -19,0 | 19,5 | -3,1 | -48,8 | -23,0 | -63,6 | -36,7 |
| 2 ^e trimestre / 2. Quartal | -35,5 | -26,2 | -7,7 | -23,3 | -29,4 | -28,4 | -55,3 | -32,5 |
| 3 ^e trimestre / 3. Quartal | -19,1 | -22,0 | -19,2 | -16,7 | -22,7 | -13,7 | -33,5 | -39,8 |
| 4 ^e trimestre / 4. Quartal | -18,2 | -21,6 | -3,2 | -18,1 | -18,7 | -24,7 | -12,5 | -19,9 |
| 2013 | | | | | | | | |
| 1 ^{er} trimestre / 1. Quartal | -22,0 | -21,2 | -8,9 | -18,0 | -27,1 | -22,0 | 6,3 | -27,9 |
| 2 ^e trimestre / 2. Quartal | -12,9 | -19,7 | -0,9 | -11,8 | -24,5 | -13,9 | 8,1 | -37,2 |
| 3 ^e trimestre / 3. Quartal | 1,7 | -15,1 | 19,9 | -8,2 | -4,7 | -5,8 | -1,8 | -36,9 |

¹L'indice synthétique de la marche des affaires est calculé sur la base des réponses aux trois questions suivantes de l'enquête mensuelle: évolution des entrées de commandes et de la production par rapport au même mois de l'année passée, et appréciation du carnet de commandes pour le mois d'enquête

¹Der Indikator «Geschäftsgang» setzt sich aus den Ergebnissen folgender drei Fragen zusammen: Entwicklung des Bestellungseingangs und der Produktion gegenüber Vorjahresmonat und Beurteilung des Auftragsbestands im Umfragemonat

²Insuffisance de réponses / Zu wenig Antworten

Source: Ecole polytechnique féd. de Zurich, Centre de recherches conjoncturelles (KOF), Zurich / Service de la statistique du canton de Fribourg

Quelle: Eidg. Technische Hochschule Zürich, Konjunkturforschungsstelle (KOF), Zürich / Amt für Statistik des Kantons Freiburg, t14-109

Test conjoncturel dans l'industrie et dans le commerce de détail, pour le canton et la Suisse, de 2007 à 2013

Konjunkturtest in der Industrie und im Detailhandel, für den Kanton und die Schweiz von 2007 bis 2013

| Indice synthétique de la marche des affaires ¹ dans l'industrie Sammelindex des Geschäftsganges ¹ in der Industrie | | | | | | Situation des affaires dans le commerce de détail | | T06-10 |
|---|-------|--------------------------------|-------|---|-------|---|-------|--|
| Industrie chimique Chemische Industrie | | Métallurgie Metallindustrie | | Machines, véhicules Maschinen, Fahrzeuge | | Geschäftslage im Detailhandel | | |
| FR | CH | FR | CH | FR | CH | FR | CH | |
| Jahresmittelwerte | | | | | | | | |
| 53,2 | 25,4 | 16,6 | 26,1 | 26,3 | 30,8 | ... | ... | 2007 |
| -3,6 | -3,7 | -9,7 | -2,3 | -6,7 | 1,0 | ... | ... | 2008 |
| -20,2 | -35,7 | -60,1 | -64,8 | -61,6 | -63,3 | ... | ... | 2009 |
| 30,0 | 21,9 | 14,3 | 1,4 | 17,2 | 5,9 | 16,2 | 6,1 | 2010 |
| 5,6 | -0,3 | -3,2 | 2,4 | 18,7 | 8,3 | -4,0 | -2,5 | 2011 |
| 34,3 | -15,9 | -37,8 | -23,2 | -31,5 | -25,3 | -7,3 | -5,2 | 2012 |
| Quartalsmittelwerte | | | | | | | | |
| 2007 | | | | | | | | |
| 53,6 | 29,9 | 24,3 | 27,5 | 10,4 | 31,1 | ... | ... | 1 ^{er} trimestre / 1. Quartal |
| 64,4 | 26,6 | -5,0 | 21,0 | 28,9 | 30,7 | ... | ... | 2 ^e trimestre / 2. Quartal |
| 51,4 | 27,6 | 26,4 | 30,4 | 19,4 | 34,6 | ... | ... | 3 ^e trimestre / 3. Quartal |
| 43,4 | 17,7 | 20,6 | 25,7 | 46,7 | 26,8 | ... | ... | 4 ^e trimestre / 4. Quartal |
| 2008 | | | | | | | | |
| 37,0 | 11,5 | 4,5 | 14,3 | 39,0 | 21,9 | ... | ... | 1 ^{er} trimestre / 1. Quartal |
| 3,8 | -0,4 | -0,1 | 7,0 | 2,0 | 7,9 | ... | ... | 2 ^e trimestre / 2. Quartal |
| -16,2 | -2,6 | -2,3 | -1,6 | -25,9 | 0,9 | ... | ... | 3 ^e trimestre / 3. Quartal |
| -38,9 | -23,4 | -40,8 | -29,0 | -41,8 | -26,8 | ... | ... | 4 ^e trimestre / 4. Quartal |
| 2009 | | | | | | | | |
| -19,0 | -31,0 | -62,4 | -64,4 | -73,0 | -57,5 | ... | ... | 1 ^{er} trimestre / 1. Quartal |
| -21,2 | -42,5 | -71,1 | -76,0 | -58,7 | -70,8 | ... | ... | 2 ^e trimestre / 2. Quartal |
| -44,5 | -44,1 | -63,4 | -65,5 | -52,3 | -69,5 | ... | ... | 3 ^e trimestre / 3. Quartal |
| 3,8 | -25,2 | -43,6 | -53,3 | -62,3 | -55,2 | ... | ... | 4 ^e trimestre / 4. Quartal |
| 2010 | | | | | | | | |
| 35,0 | 1,4 | -13,3 | -28,4 | -36,9 | -26,6 | 18,3 | 3,8 | 1 ^{er} trimestre / 1. Quartal |
| 42,6 | 28,0 | 0,1 | 3,2 | 32,8 | 11,0 | 16,1 | 4,5 | 2 ^e trimestre / 2. Quartal |
| 35,8 | 34,7 | 32,9 | 14,8 | 29,9 | 16,8 | 15,0 | 8,0 | 3 ^e trimestre / 3. Quartal |
| 6,4 | 23,3 | 37,3 | 15,9 | 42,8 | 22,3 | 15,4 | 8,2 | 4 ^e trimestre / 4. Quartal |
| 2011 | | | | | | | | |
| -7,7 | 18,5 | 12,4 | 13,3 | 15,1 | 21,9 | 4,6 | 7,5 | 1 ^{er} trimestre / 1. Quartal |
| 12,7 | 16,8 | 13,1 | 18,2 | 28,1 | 27,2 | -0,2 | 7,1 | 2 ^e trimestre / 2. Quartal |
| 2,5 | -15,5 | -8,3 | -2,0 | 17,0 | 2,2 | -8,2 | -10,0 | 3 ^e trimestre / 3. Quartal |
| 15,0 | -20,8 | -29,8 | -20,0 | 14,6 | -18,2 | -12,1 | -14,6 | 4 ^e trimestre / 4. Quartal |
| 2012 | | | | | | | | |
| 20,5 | -16,8 | -42,0 | -19,1 | -0,4 | -19,5 | -17,8 | -9,8 | 1 ^{er} trimestre / 1. Quartal |
| 17,1 | -22,6 | -52,5 | -27,9 | -34,7 | -22,7 | -10,1 | -5,9 | 2 ^e trimestre / 2. Quartal |
| 63,1 | -14,8 | -18,9 | -19,4 | -35,4 | -28,5 | 6,7 | -2,5 | 3 ^e trimestre / 3. Quartal |
| 36,5 | -9,2 | -37,9 | -26,5 | -55,6 | -30,5 | -7,8 | -2,8 | 4 ^e trimestre / 4. Quartal |
| 2013 | | | | | | | | |
| 10,5 | -2,0 | -46,1 | -24,1 | -24,3 | -29,2 | -9,5 | -1,9 | 1 ^{er} trimestre / 1. Quartal |
| 17,7 | -15,5 | -38,2 | -14,9 | -46,6 | -27,2 | -10,2 | -4,0 | 2 ^e trimestre / 2. Quartal |
| 33,3 | -2,5 | -27,6 | -15,5 | -46,3 | -19,9 | -9,8 | 1,3 | 3 ^e trimestre / 3. Quartal |

¹L'indice synthétique de la marche des affaires est calculé sur la base des réponses aux trois questions suivantes de l'enquête mensuelle: évolution des entrées de commandes et de la production par rapport au même mois de l'année passée, et appréciation du carnet de commandes pour le mois d'enquête

¹Der Indikator «Geschäftsgang» setzt sich aus den Ergebnissen folgender drei Fragen zusammen: Entwicklung des Bestellungseingangs und der Produktion gegenüber Vorjahresmonat und Beurteilung des Auftragsbestands im Umfragemonat

²Insuffisance de réponses / Zu wenig Antworten

Source: Ecole polytechnique féd. de Zurich, Centre de recherches conjoncturelles (KOF), Zurich / Service de la statistique du canton de Fribourg

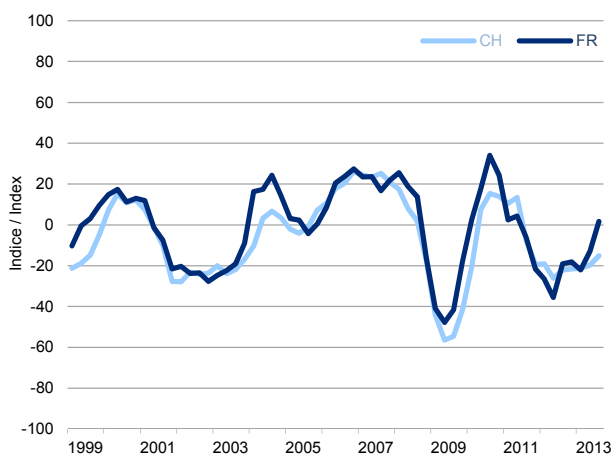
Quelle: Eidg. Technische Hochschule Zürich, Konjunkturforschungsstelle (KOF), Zürich / Amt für Statistik des Kantons Freiburg, t14-109

L'industrie et les services en quelques graphiques ou cartes (Test conjoncturel, de 2000 à 2013)

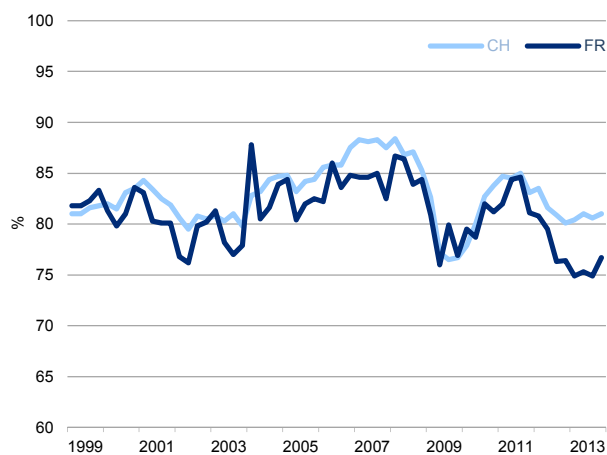
Industrie und Dienstleistungen in einigen Grafiken oder Karten (Konjunkturtest von 2000 bis 2013)

G06-01

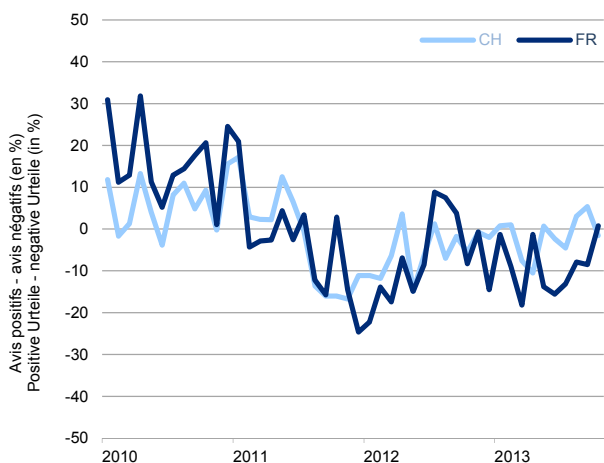
Indice synthétique de la marche des affaires dans l'industrie, de 1999 à 2013
Sammelindex des Geschäftsganges in der Industrie, von 1999 bis 2013



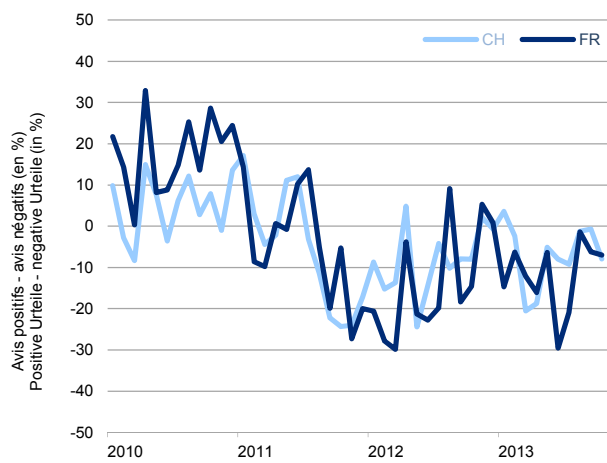
Utilisation de la capacité techn. de production dans l'industrie, 1999-2013
Auslastung der techn. Produktionskapazitäten in der Industrie, 1999-2013



Situation des affaires dans le commerce de détail, de 2010 à 2013
Geschäftslage im Detailhandel, von 2010 bis 2013



Evolution du volume des ventes dans le commerce de détail, 2010-2013
Entwicklung des mengenmässigen Absatzes im Detailhandel, 2010-2013



Source: Ecole polytechnique fédérale de Zurich, Centre de recherches conjoncturelles (KOF), Zurich / Service de la statistique du canton de Fribourg
Quelle: Eidg. Technische Hochschule Zürich, Konjunkturforschungsstelle (KOF), Zürich / Amt für Statistik des Kantons Freiburg, g14-051

Commerce extérieur du canton de Fribourg, par pays, de 2010 à 2012

Aussenhandel des Kantons Freiburg nach Ländern von 2010 bis 2012

| T06-11 | Importations en 1000 francs ^{1,2} Einfuhr in 1000 Franken ^{1,2} | | | Exportations en 1000 francs ² Ausfuhr in 1000 Franken ² | | | |
|-----------------------------|--|------------------|------------------|--|------------------|------------------|------------------------------|
| | 2010 | 2011 | 2012 | 2010 ¹ | 2011 | 2012 | |
| Total | 4 192 528 | 4 279 111 | 4 136 713 | 7 177 141 | 8 357 978 | 9 569 722 | Total |
| Europe | 3 606 881 | 3 760 301 | 3 544 123 | 3 533 416 | 3 778 948 | 3 750 703 | Europe |
| UE | 3 579 080 | 3 722 742 | 3 502 728 | 3 367 749 | 3 594 794 | 3 564 895 | UE |
| France | 1 119 995 | 1 181 662 | 1 173 341 | 1 164 938 | 1 202 585 | 1 067 101 | Frankreich |
| Allemagne | 1 081 706 | 1 031 022 | 896 147 | 817 647 | 859 370 | 940 277 | Deutschland |
| Italie | 607 524 | 652 504 | 661 940 | 496 773 | 530 227 | 481 457 | Italien |
| Belgique | 79 438 | 83 940 | 74 603 | 186 216 | 317 477 | 340 359 | Belgien |
| Royaume-Uni | 94 703 | 151 019 | 76 534 | 112 925 | 111 073 | 151 248 | Vereinigtes Königreich |
| Espagne | 70 494 | 68 860 | 87 370 | 118 564 | 118 014 | 126 682 | Spanien |
| Pays-Bas | 142 282 | 157 571 | 161 143 | 100 118 | 102 284 | 96 276 | Niederlande |
| Autriche | 121 317 | 136 172 | 138 183 | 102 837 | 93 105 | 93 128 | Österreich |
| Pologne | 31 534 | 34 403 | 40 525 | 60 978 | 64 872 | 51 291 | Polen |
| Hongrie | 66 270 | 62 532 | 43 911 | 32 740 | 38 350 | 40 095 | Ungarn |
| République tchèque | 41 493 | 39 267 | 37 181 | 41 587 | 31 395 | 33 913 | Tschechische Republik |
| Portugal | 11 310 | 12 648 | 12 675 | 29 812 | 30 222 | 27 383 | Portugal |
| Suède | 54 566 | 54 817 | 42 645 | 27 745 | 22 915 | 27 056 | Schweden |
| Grèce | 3 955 | 5 353 | 5 180 | 17 145 | 17 664 | 20 038 | Griechenland |
| Danemark | 20 908 | 17 318 | 17 405 | 9 782 | 9 003 | 13 126 | Dänemark |
| Autres pays de l'UE | 31 585 | 33 654 | 33 946 | 47 943 | 46 239 | 55 467 | Autres UE |
| AELE | 10 550 | 10 119 | 9 787 | 10 548 | 10 347 | 11 405 | EFTA |
| Autres pays d'Europe | 17 251 | 27 440 | 31 609 | 155 119 | 173 807 | 174 402 | Übriges Europa |
| Russie | 6 111 | 8 876 | 9 318 | 100 497 | 113 943 | 123 145 | Russland |
| Turquie | 8 475 | 13 695 | 14 349 | 35 404 | 28 968 | 33 371 | Türkei |
| Autres | 2 664 | 4 869 | 7 941 | 19 218 | 30 896 | 17 886 | Übrige |
| Afrique | 20 532 | 20 764 | 22 345 | 79 352 | 73 052 | 86 523 | Afrika |
| Libéria | 117 | - | - | 15 927 | 20 893 | 23 486 | Liberia |
| Afrique du Sud | 3 945 | 4 145 | 2 799 | 15 000 | 15 112 | 16 635 | Südafrika |
| Nigéria | 41 | 106 | 82 | 6 309 | 4 886 | 11 133 | Nigeria |
| Autres | 16 429 | 16 513 | 19 464 | 42 117 | 32 161 | 35 268 | Übriges Afrika |
| Asie | 334 962 | 300 538 | 395 122 | 2 706 697 | 3 589 814 | 4 649 618 | Asien |
| Hong Kong | 52 900 | 24 903 | 51 286 | 1 054 694 | 1 500 672 | 2 083 243 | Hongkong |
| Japon | 71 643 | 50 365 | 57 520 | 451 208 | 528 686 | 667 852 | Japan |
| Chine | 85 592 | 104 184 | 141 583 | 285 917 | 465 917 | 484 275 | China |
| Emirats Arabes Unis | 42 543 | 16 652 | 14 478 | 276 123 | 352 308 | 470 298 | Vereinigte Arabische Emirate |
| Singapour | 9 827 | 20 978 | 18 781 | 210 087 | 263 260 | 327 748 | Singapur |
| Corée du Sud | 4 215 | 4 485 | 9 889 | 170 618 | 222 961 | 293 550 | Süd-Korea |
| Taiwan | 15 489 | 13 476 | 26 347 | 98 534 | 139 027 | 201 963 | Taiwan |
| Inde | 6 200 | 8 097 | 9 527 | 17 655 | 14 738 | 30 447 | Indien |
| Israël | 3 420 | 3 813 | 3 899 | 18 518 | 22 104 | 17 835 | Israel |
| Autres | 43 133 | 53 585 | 61 812 | 123 343 | 80 141 | 72 406 | Übriges Asien |
| Amérique | 227 907 | 194 207 | 171 689 | 839 260 | 895 888 | 1 065 599 | Amerika |
| Etats-Unis d'Amérique | 157 283 | 114 351 | 116 757 | 667 200 | 721 613 | 889 252 | Verein. Staaten v. Amerika |
| Mexique | 6 181 | 16 718 | 7 084 | 60 407 | 70 120 | 64 565 | Mexiko |
| Brésil | 47 971 | 42 761 | 25 574 | 35 669 | 38 107 | 38 534 | Brasilien |
| Canada | 6 800 | 9 743 | 11 621 | 34 812 | 36 312 | 32 138 | Kanada |
| Argentine | 1 346 | 1 939 | 1 460 | 23 516 | 14 867 | 19 528 | Argentinien |
| Autres | 8 326 | 8 696 | 9 194 | 17 656 | 14 869 | 21 582 | Übriges Amerika |
| Océanie | 2 246 | 3 300 | 3 434 | 18 415 | 20 276 | 17 280 | Ozeanien |
| Australie | 1 840 | 1 811 | 1 796 | 17 571 | 19 043 | 15 301 | Australien |
| Autres pays d'Océanie | 406 | 1 489 | 1 637 | 844 | 1 233 | 1 979 | Übriges Ozeanien |

¹Importations directes de marchandises et importations indirectes de marchandises pour lesquelles la destination vers le canton de Fribourg est connue

²Direkte Wareneinfuhren und indirekte Wareneinfuhren, deren Bestimmung nach dem Kanton Freiburg bekannt ist

³Les éventuelles différences entre le total général et la somme des nombres ou celle des sous-totaux sont dues aux nombres arrondis

⁴Allfällige Unterschiede zwischen Gesamtsumme und addierten Einzelwerten oder Teilsummen sind auf Rundungsdifferenzen zurückzuführen

Source: Administration fédérale des douanes, Berne

Quelle: Eidg. Zollverwaltung, Bern, t14-107

Commerce extérieur du canton de Fribourg, selon la nature et l'emploi des marchandises, en 2012

Aussenhandel des Kantons Freiburg nach Warenart und Verwendungszweck 2012

| T06-12 | Importations ^{1,2} / Einfuhr ^{1,2} | | Exportations ² / Ausfuhr ² | | |
|---|--|------------------|--|------------------|---|
| | En tonnes | En 1000 fr | En tonnes | En 1000 fr | |
| | In Tonnen | In 1000 Fr | In Tonnen | In 1000 Fr | |
| Selon la nature des marchandises / Nach Warenart | | | | | |
| Total | 917 852 | 4 136 713 | 301 269 | 9 569 722 | Total |
| Produits de l'agriculture, de la sylviculture et de la pêche | 328 868 | 523 176 | 157 282 | 255 905 | Land- und forstwirtschaftliche Produkte, Fischerei |
| Produits énergétiques | 2 106 | 3 577 | 7 | 178 | Energieträger |
| Textiles, habillement, chaussures | 7 124 | 112 586 | 5 009 | 80 571 | Textilien, Bekleidung, Schuhe |
| Textiles | 4 860 | 32 379 | 4 855 | 62 111 | Textilien |
| Habillement, chaussures, accessoires et parties de chaussures | 2 264 | 80 207 | 154 | 18 461 | Bekleidung, Schuhe, Zubehör und Teile |
| Papier et produits des arts graphiques | 52 373 | 173 426 | 17 480 | 78 124 | Papier und grafische Erzeugnisse |
| Cuirs, caoutchouc et matières plastiques | 31 630 | 232 013 | 20 913 | 191 360 | Leder, Kautschuk und Kunststoffe |
| Produits des industries chimiques et connexes | 179 052 | 584 761 | 40 958 | 1 141 822 | Chemikalien und verwandte Erzeugnisse |
| Matières chimiques de base et matières plastiques non moulées | 123 276 | 270 622 | 26 195 | 108 250 | Chemische Rohstoffe und ungeformte Kunststoffe |
| Produits chimiques finaux, y c. substances actives | 55 775 | 314 139 | 14 763 | 1 033 573 | Chemische Endprodukte, inkl. Wirksubstanzen |
| Pierres et terres | 192 104 | 63 283 | 8 737 | 34 981 | Steine und Erden |
| Métaux | 67 145 | 296 878 | 19 360 | 238 557 | Metalle |
| Fer et acier | 23 007 | 34 655 | 809 | 695 | Eisen und Stahl |
| Métaux non ferreux | 21 069 | 69 955 | 2 193 | 46 076 | Buntmetalle |
| Ouvrages en métaux | 23 069 | 192 268 | 16 357 | 191 785 | Metallwaren |
| Machines, appareils, électronique | 37 587 | 688 103 | 26 056 | 971 078 | Machines, Appareils, Elektronik |
| Machines | 26 710 | 451 835 | 19 984 | 547 086 | Maschinen |
| Appareils de l'industrie électrique et électronique | 10 877 | 236 268 | 6 072 | 423 991 | Appareils der Elektroindustrie und Elektronik |
| Véhicules | 7 078 | 112 642 | 3 733 | 23 495 | Fahrzeuge |
| Instruments de précision, horlogerie et bijouterie | 932 | 1 212 840 | 875 | 6 490 786 | Präzisionsinstrumente, Uhren, Bijouterie |
| Outils, instruments et appareils de précision | 856 | 146 280 | 727 | 384 989 | Präzisionsinstrumente, -apparate und -geräte |
| Horlogerie | 46 | 188 232 | 131 | 4 273 368 | Uhren |
| Bijouterie et articles d'usage en métaux précieux | 30 | 878 327 | 17 | 1 832 429 | Bijouterie und Haushaltswaren aus Edelmetallen |
| Articles d'aménagement intérieur, jouets | 11 830 | 120 510 | 854 | 42 904 | Wohnungseinrichtungen, Spielzeuge |
| Métaux précieux et pierres gemmes | 4 | 10 579 | 1 | 11 040 | Edelmetalle und -steine |
| Objets d'art et antiquités | 19 | 2 338 | 2 | 8 921 | Kunstgegenstände und Antiquitäten |
| Selon l'emploi des marchandises / Nach Verwendungszweck | | | | | |
| Total | 917 852 | 4 136 713 | 301 269 | 9 569 722 | Total |
| Matières premières et demi-produits | 554 111 | 1 054 535 | 228 359 | 960 947 | Rohstoffe und Halbfabrikate |
| Matières premières | 174 624 | 44 809 | 29 351 | 4 723 | Rohstoffe |
| Demi-produits et produits intermédiaires | 379 487 | 1 009 726 | 199 009 | 956 224 | Halbfabrikate und Zwischenprodukte |
| Produits énergétiques | 2 106 | 3 577 | 7 | 178 | Energieträger |
| Biens d'équipement | 76 674 | 801 959 | 36 618 | 1 182 687 | Investitionsgüter |
| Biens de consommation | 284 938 | 2 263 725 | 36 282 | 7 405 950 | Konsumgüter |
| Denrées alimentaires et tabacs | 218 185 | 391 811 | 22 728 | 149 262 | Nahrungs- und Genussmittel |
| Autres biens de consommation non durables | 40 885 | 479 881 | 9 208 | 1 062 710 | Übrige nichtdauerhafte Konsumgüter |
| Biens de consommation durables | 25 868 | 1 392 034 | 4 345 | 6 193 977 | Dauerhafte Konsumgüter |
| Métaux précieux et pierres gemmes | 4 | 10 579 | 1 | 11 040 | Edelmetalle, Edel- und Schmucksteine |
| Objets d'art et antiquités | 19 | 2 338 | 2 | 8 921 | Kunstgegenstände und Antiquitäten |

¹Importations directes de marchandises et importations indirectes de marchandises pour lesquelles la destination vers le canton de Fribourg est connue

¹Direkte Wareneinfuhren und indirekte Wareneinfuhren, deren Bestimmung nach dem Kanton Freiburg bekannt ist

²Les éventuelles différences entre le total général et la somme des nombres ou celle des sous-totaux sont dues aux nombres arrondis

²Allfällige Unterschiede zwischen Gesamtsumme und addierten Einzelwerten oder Teilsommen sind auf Rundungsdifferenzen zurückzuführen

Source: Administration fédérale des douanes, Berne

Quelle: Eidg. Zollverwaltung, Bern, t14-108



ETAT DE FRIBOURG
STAAT FREIBURG

7 Agriculture et sylviculture

Généralités

Etat, structure et évolution des exploitations agricoles

- > Exploitations agricoles, horticoles, viticoles, de chasse et de pêche
- > Arboriculture

Production et valeur ajoutée de l'agriculture

- > Cultures
- > Bétail
- > Lait
- > Finances agricoles
- > Viticulture
- > Pêche
- > Chasse

Sylviculture et consommation de bois

7. Land- und Forstwirtschaft

Allgemeines

Stand, Struktur und Entwicklung der Betriebe der Landwirtschaft

- > Betriebe der Landwirtschaft, des Garten- und Rebbaus, der Jagd und der Fischerei
- > Obstbau

Produktion und Wertschöpfung der Landwirtschaft

- > Anbaukulturen
- > Vieh
- > Milch
- > Landwirtschaftliche Finanzen
- > Weinbau
- > Fischerei
- > Jagd

Forstwirtschaft und Holzverbrauch

L'agriculture en quelques chiffres (1^{ère} partie: exploitations agricoles, surface agricole utile, cheptel, de 2002 à 2012)

Die Landwirtschaft in einigen Zahlen (1. Teil: Landwirtschaftsbetriebe, landwirtschaftliche Nutzfläche, Tierbestand von 2002 bis 2012)

| T07-01 | Exploitations agricoles | | Surface agricole utile | | | Cheptel et détenteurs de bétail | | | | |
|--|-------------------------|-------------------------|---------------------------|-------------------------|-------------------------------|------------------------------------|------------------|-------------------|------------------|-------------------|
| | Landwirtschaftsbetriebe | | Landw. Nutzfläche | | | Tierbestand und Viehhalter | | | | |
| | Total | dont biologiques, en % | Total, en ha ¹ | dont biologiques, en % | dont terres ouvertes, en % | Unités de gros bétail ¹ | Bovins / Rinder | | Porcs / Schweine | |
| | | davon biologiques, in % | Total, in ha ¹ | davon biologiques, in % | davon offenes Ackerland, in % | Grossvieheinheiten ¹ | Tierbestand | Détenteurs Halter | Tierbestand | Détenteurs Halter |
| Suisse / Schweiz (2012) | 56 575 | 10,4 | 1 051 063 | 11,6 | 25,6 | 1 315 460 | 1 564 631 | 39 523 | 1 544 017 | 7 764 |
| ZH | 3 824 | 8,7 | 73 646 | 9,6 | 38,9 | 72 311 | 94 084 | 2 195 | 41 576 | 235 |
| BE | 11 505 | 10,0 | 190 149 | 9,9 | 24,9 | 253 960 | 317 048 | 9 677 | 271 558 | 2 037 |
| LU | 4 910 | 6,3 | 77 397 | 7,0 | 17,3 | 155 670 | 149 789 | 4 142 | 415 612 | 1 957 |
| UR | 622 | 8,8 | 6 767 | 13,1 | 0,1 | 8 385 | 11 619 | 508 | 2 648 | 44 |
| SZ | 1 694 | 9,3 | 24 395 | 10,8 | 1,0 | 34 487 | 43 889 | 1 389 | 23 818 | 202 |
| OW | 693 | 26,1 | 7 841 | 30,4 | 0,2 | 14 066 | 17 725 | 589 | 10 988 | 70 |
| NW | 484 | 13,6 | 6 066 | 15,4 | 0,3 | 10 551 | 12 053 | 421 | 11 228 | 78 |
| GL | 394 | 20,1 | 6 869 | 23,0 | 0,6 | 8 585 | 11 583 | 337 | 2 346 | 28 |
| ZG | 595 | 12,8 | 10 684 | 13,5 | 12,4 | 17 266 | 20 327 | 467 | 18 696 | 72 |
| FR | 3 033 | 4,7 | 75 835 | 4,8 | 30,1 | 106 844 | 134 362 | 2 365 | 82 177 | 344 |
| SO | 1 508 | 8,2 | 32 365 | 10,8 | 31,8 | 34 221 | 44 057 | 1 031 | 30 051 | 188 |
| BS | 13 | 23,1 | 419 | 22,0 | 32,4 | 250 | 332 | 7 | 150 | 2 |
| BL | 965 | 13,0 | 21 657 | 14,0 | 25,5 | 21 005 | 27 215 | 631 | 9 759 | 65 |
| SH | 605 | 3,8 | 15 567 | 4,0 | 62,8 | 12 119 | 16 437 | 253 | 20 639 | 60 |
| AR | 770 | 13,8 | 12 026 | 18,2 | 0,3 | 18 343 | 22 456 | 627 | 20 747 | 150 |
| AI | 513 | 3,9 | 7 163 | 4,2 | 0,0 | 13 657 | 14 306 | 460 | 24 609 | 173 |
| SG | 4 362 | 9,4 | 71 722 | 10,4 | 6,5 | 124 732 | 137 560 | 3 474 | 183 013 | 704 |
| GR | 2 538 | 50,4 | 54 662 | 57,2 | 3,7 | 51 875 | 72 498 | 1 883 | 5 957 | 109 |
| AG | 3 594 | 5,8 | 61 301 | 7,0 | 42,9 | 73 520 | 86 455 | 1 987 | 102 111 | 429 |
| TG | 2 832 | 9,4 | 49 942 | 9,8 | 34,0 | 86 855 | 73 663 | 1 702 | 194 685 | 401 |
| TI | 1 178 | 10,1 | 14 493 | 14,5 | 8,5 | 12 410 | 10 576 | 372 | 3 211 | 63 |
| VD | 3 945 | 4,2 | 109 332 | 4,2 | 50,1 | 82 593 | 111 912 | 2 128 | 42 276 | 154 |
| VS | 3 635 | 8,7 | 37 326 | 16,8 | 6,3 | 29 293 | 31 492 | 1 247 | 1 271 | 25 |
| NE | 877 | 6,3 | 31 739 | 5,4 | 12,9 | 29 147 | 41 853 | 692 | 9 218 | 49 |
| GE | 405 | 3,5 | 11 290 | 3,8 | 60,7 | 2 745 | 2 562 | 48 | 1 324 | 17 |
| JU | 1 081 | 10,4 | 40 411 | 10,5 | 25,8 | 40 567 | 58 778 | 891 | 14 349 | 108 |
| Canton de Fribourg (2012) | | | | | | | | | | |
| Kanton Freiburg (2012) | 3 033 | 4,7 | 75 835 | 4,8 | 30,1 | 106 844 | 134 362 | 2 365 | 82 177 | 344 |
| Sarine / Saane | 428 | 2,1 | 12 397 | 2,5 | 29,2 | 18 354 | 24 416 | 349 | 12 173 | 43 |
| Singine / Sense | 674 | 5,3 | 14 003 | 5,1 | 33,8 | 20 845 | 22 839 | 539 | 23 723 | 136 |
| Gruyère / Greyerz | 452 | 8,0 | 11 857 | 9,8 | 3,5 | 18 656 | 24 448 | 387 | 13 007 | 33 |
| Lac / See | 380 | 7,9 | 8 612 | 6,5 | 57,8 | 9 141 | 10 789 | 210 | 8 964 | 37 |
| Glâne / Glane | 506 | 1,4 | 12 221 | 1,1 | 18,1 | 20 152 | 26 049 | 445 | 15 768 | 52 |
| Broye / Broye | 384 | 1,8 | 10 883 | 1,5 | 60,4 | 10 847 | 13 220 | 239 | 5 774 | 19 |
| Veveyse / Vivisbach | 209 | 9,1 | 5 862 | 9,9 | 5,4 | 8 848 | 12 601 | 196 | 2 768 | 24 |
| Agglo Fribourg (2012)² | | | | | | | | | | |
| Agglo Freiburg (2012)² | 139 | 0,1 | 3 834 | 7,6 | 48,6 | 4 835 | 5 924 | 105 | 2 252 | 15 |
| Canton de Fribourg | | | | | | | | | | |
| Kanton Freiburg | | | | | | | | | | |
| 2002 | 3 688 | 2,6 | 77 390 | 2,4 | 32,9 | 106 679 | 138 231 | 3 048 | 78 927 | 664 |
| 2003 | 3 628 | 2,8 | 77 008 | 2,6 | 32,6 | 105 086 | 135 300 | 2 968 | 82 383 | 608 |
| 2004 | 3 546 | 3,2 | 76 831 | 3,1 | 32,3 | 104 935 | 133 541 | 2 850 | 85 198 | 577 |
| 2005 | 3 492 | 3,3 | 76 911 | 3,1 | 32,6 | 106 622 | 134 469 | 2 802 | 87 915 | 562 |
| 2006 | 3 420 | 3,4 | 76 523 | 3,2 | 32,5 | 106 026 | 134 381 | 2 729 | 87 013 | 521 |
| 2007 | 3 376 | 3,6 | 76 620 | 3,4 | 31,6 | 106 972 | 135 604 | 2 678 | 87 547 | 488 |
| 2008 | 3 312 | 3,7 | 76 310 | 3,5 | 31,4 | 108 430 | 138 737 | 2 612 | 81 923 | 446 |
| 2009 | 3 262 | 3,6 | 76 105 | 3,3 | 31,0 | 106 549 | 137 504 | 2 554 | 83 418 | 428 |
| 2010 | 3 215 | 3,7 | 76 040 | 3,5 | 30,3 | 105 473 | 135 227 | 2 465 | 83 898 | 396 |
| 2011 | 3 099 | 4,3 | 75 903 | 4,1 | 29,8 | 104 597 | 133 733 | 2 427 | 82 645 | 358 |
| 2012 | 3 033 | 4,7 | 75 835 | 4,8 | 30,1 | 106 844 | 134 362 | 2 365 | 82 177 | 344 |

¹ Les éventuelles différences entre le total général et la somme des nombres sont dues aux nombres arrondis

¹ Allfällige Unterschiede zwischen Gesamtsumme und addierten Einzelwerten sind auf Rundungsdifferenzen zurückzuführen

² Selon L'Agg du 19.9.1995 et Statuts Agglo Fribourg-Freiburg 2008: Avry, Belfaux, Corminboeuf, Düdingen, Fribourg, Givisiez, Granges-Paccot, Marly, Matran, Villars-sur-Glâne

² Gemäss AggG vom 19.9.1995 und Statuten Agglo Fribourg-Freiburg 2008: Avry, Belfaux, Corminboeuf, Düdingen, Fribourg, Givisiez, Granges-Paccot, Marly, Matran, Villars-sur-Glâne

Source: Office fédéral de la statistique: Section Structure des entreprises, Neuchâtel

Quelle: Bundesamt für Statistik: Sektion Unternehmensstruktur, Neuenburg, t14-110

L'agriculture en quelques chiffres (2^e partie: exploitations agricoles par surface agricole utile, en 2012)
 Die Landwirtschaft in einigen Zahlen (2. Teil: Landwirtschaftsbetriebe nach landwirtschaftlicher Nutzfläche 2012)

| T07-02 | Total | Exploitations dont la surface agricole utile mesure ... ha / Betriebe mit einer landwirtschaftlichen Nutzfläche von ... ha | | | | | | |
|---|---------------|--|--------------|--------------|--------------|---------------|---------------|--------------|
| | | 0,00-0,99 | 1,00-2,99 | 3,00-4,99 | 5,00-9,99 | 10,00-19,99 | 20,00-49,99 | 50,00+ |
| Suisse / Schweiz | 56 575 | 2 424 | 3 609 | 3 092 | 8 491 | 18 203 | 18 565 | 2 191 |
| ZH | 3 824 | 103 | 270 | 165 | 471 | 1 262 | 1 443 | 110 |
| BE | 11 505 | 178 | 338 | 569 | 2 176 | 4 953 | 3 135 | 156 |
| LU | 4 910 | 91 | 173 | 242 | 945 | 2 145 | 1 271 | 43 |
| UR | 622 | 10 | 37 | 73 | 203 | 247 | 51 | 1 |
| SZ | 1 694 | 28 | 96 | 98 | 389 | 675 | 405 | 3 |
| OW | 693 | 24 | 40 | 61 | 193 | 307 | 68 | - |
| NW | 484 | 10 | 22 | 29 | 126 | 226 | 71 | - |
| GL | 394 | 7 | 22 | 17 | 42 | 151 | 155 | - |
| ZG | 595 | 31 | 30 | 24 | 59 | 235 | 200 | 16 |
| FR | 3 033 | 105 | 130 | 91 | 233 | 754 | 1 484 | 236 |
| SO | 1 508 | 21 | 121 | 60 | 140 | 437 | 658 | 71 |
| BS | 13 | 2 | 1 | 1 | 1 | - | 3 | 5 |
| BL | 965 | 18 | 57 | 50 | 87 | 269 | 430 | 54 |
| SH | 605 | 49 | 41 | 15 | 45 | 119 | 275 | 61 |
| AR | 770 | 22 | 76 | 46 | 116 | 253 | 254 | 3 |
| AI | 513 | 24 | 12 | 41 | 109 | 219 | 107 | 1 |
| SG | 4 362 | 229 | 243 | 215 | 619 | 1 606 | 1 403 | 47 |
| GR | 2 538 | 64 | 117 | 149 | 296 | 579 | 1 247 | 86 |
| AG | 3 594 | 140 | 470 | 197 | 468 | 1 035 | 1 194 | 90 |
| TG | 2 832 | 254 | 177 | 86 | 296 | 979 | 975 | 65 |
| TI | 1 178 | 129 | 234 | 139 | 218 | 216 | 206 | 36 |
| VD | 3 945 | 102 | 267 | 211 | 316 | 634 | 1 927 | 488 |
| VS | 3 635 | 707 | 503 | 444 | 801 | 614 | 489 | 77 |
| NE | 877 | 32 | 34 | 24 | 45 | 105 | 432 | 205 |
| GE | 405 | 32 | 45 | 21 | 48 | 56 | 137 | 66 |
| JU | 1 081 | 12 | 53 | 24 | 49 | 127 | 545 | 271 |
| Agglo Fribourg-Freiburg¹ | 139 | 4 | 4 | 3 | 12 | 25 | 80 | 11 |
| Répartition en %² / Verteilung in %² | | | | | | | | |
| Suisse / Schweiz | 100,0 | 4,3 | 6,4 | 5,5 | 15,0 | 32,2 | 32,8 | 3,9 |
| ZH | 100,0 | 2,7 | 7,1 | 4,3 | 12,3 | 33,0 | 37,7 | 2,9 |
| BE | 100,0 | 1,5 | 2,9 | 4,9 | 18,9 | 43,1 | 27,2 | 1,4 |
| LU | 100,0 | 1,9 | 3,5 | 4,9 | 19,2 | 43,7 | 25,9 | 0,9 |
| UR | 100,0 | 1,6 | 5,9 | 11,7 | 32,6 | 39,7 | 8,2 | 0,2 |
| SZ | 100,0 | 1,7 | 5,7 | 5,8 | 23,0 | 39,8 | 23,9 | 0,2 |
| OW | 100,0 | 3,5 | 5,8 | 8,8 | 27,8 | 44,3 | 9,8 | - |
| NW | 100,0 | 2,1 | 4,5 | 6,0 | 26,0 | 46,7 | 14,7 | - |
| GL | 100,0 | 1,8 | 5,6 | 4,3 | 10,7 | 38,3 | 39,3 | - |
| ZG | 100,0 | 5,2 | 5,0 | 4,0 | 9,9 | 39,5 | 33,6 | 2,7 |
| FR | 100,0 | 3,5 | 4,3 | 3,0 | 7,7 | 24,9 | 48,9 | 7,8 |
| SO | 100,0 | 1,4 | 8,0 | 4,0 | 9,3 | 29,0 | 43,6 | 4,7 |
| BS | 100,0 | 15,4 | 7,7 | 7,7 | 7,7 | - | 23,1 | 38,5 |
| BL | 100,0 | 1,9 | 5,9 | 5,2 | 9,0 | 27,9 | 44,6 | 5,6 |
| SH | 100,0 | 8,1 | 6,8 | 2,5 | 7,4 | 19,7 | 45,5 | 10,1 |
| AR | 100,0 | 2,9 | 9,9 | 6,0 | 15,1 | 32,9 | 33,0 | 0,4 |
| AI | 100,0 | 4,7 | 2,3 | 8,0 | 21,2 | 42,7 | 20,9 | 0,2 |
| SG | 100,0 | 5,2 | 5,6 | 4,9 | 14,2 | 36,8 | 32,2 | 1,1 |
| GR | 100,0 | 2,5 | 4,6 | 5,9 | 11,7 | 22,8 | 49,1 | 3,4 |
| AG | 100,0 | 3,9 | 13,1 | 5,5 | 13,0 | 28,8 | 33,2 | 2,5 |
| TG | 100,0 | 9,0 | 6,3 | 3,0 | 10,5 | 34,6 | 34,4 | 2,3 |
| TI | 100,0 | 11,0 | 19,9 | 11,8 | 18,5 | 18,3 | 17,5 | 3,1 |
| VD | 100,0 | 2,6 | 6,8 | 5,3 | 8,0 | 16,1 | 48,8 | 12,4 |
| VS | 100,0 | 19,4 | 13,8 | 12,2 | 22,0 | 16,9 | 13,5 | 2,1 |
| NE | 100,0 | 3,6 | 3,9 | 2,7 | 5,1 | 12,0 | 49,3 | 23,4 |
| GE | 100,0 | 7,9 | 11,1 | 5,2 | 11,9 | 13,8 | 33,8 | 16,3 |
| JU | 100,0 | 1,1 | 4,9 | 2,2 | 4,5 | 11,7 | 50,4 | 25,1 |
| Agglo Fribourg-Freiburg¹ | 100,0 | 2,9 | 2,9 | 2,2 | 8,6 | 18,0 | 57,6 | 7,9 |

¹Selon L'Agg du 19.9.1995 et Statuts Agglo Fribourg-Freiburg 2008: Avry, Belfaux, Corminboeuf, Düdingen, Fribourg, Givisiez, Granges-Paccot, Marly, Matran, Villars-sur-Glâne

¹Gemäss AggG vom 19.9.1995 und Statuten Agglo Fribourg-Freiburg 2008: Avry, Belfaux, Corminboeuf, Düdingen, Fribourg, Givisiez, Granges-Paccot, Marly, Matran, Villars-sur-Glâne

²Les éventuelles différences entre le total général et la somme des nombres sont dues aux nombres arrondis

²Allfällige Unterschiede zwischen Gesamtsumme und addierten Einzelwerten sind auf Rundungsdifferenzen zurückzuführen

Source: Relevé des structures agricoles 2012 - Office fédéral de la statistique, Neuchâtel

Quelle: Landwirtschaftliche Betriebsstrukturerhebung 2012 - Bundesamt für Statistik, Neuenburg, T14-397

L'agriculture en quelques chiffres (3^e partie: exploitations agricoles selon l'orientation techno-économique, en 2012)

Die Landwirtschaft in einigen Zahlen (3. Teil: Landwirtschaftsbetriebe nach ihrer betriebswirtschaftlichen Ausrichtung 2012)

| T07-03 | Total | Exploitations à production végétale Pflanzenbaubetriebe | | | Exploitations à production animale Tierhaltungsbetriebe | | Exploitations mixtes Gemischte Betriebe | | |
|---|---------------|--|-------------------------|-------------------------------------|--|-----------------------------------|--|-------------------------------------|--|
| | | Grandes cultures Ackerbau | Horticoles Gartenbau | Cultures permanentes Dauerkultur | Herbivores Weidevieh | Production hors sol Veredelung | Poly-culture Pflanzenbauverbund | Poly-élevage Tierhaltungsverbund | Culture-élevage Pflanzenbau-Tierhaltung |
| | | | | | | | | | |
| Suisse / Schweiz | 56 575 | 4 234 | 1 035 | 4 128 | 33 816 | 2 253 | 1 560 | 5 441 | 4 108 |
| ZH | 3 824 | 709 | 139 | 231 | 1 657 | 86 | 222 | 368 | 412 |
| BE | 11 505 | 650 | 200 | 154 | 7 780 | 341 | 260 | 1 197 | 923 |
| LU | 4 910 | 100 | 48 | 63 | 2 941 | 564 | 45 | 971 | 178 |
| UR | 622 | - | 1 | 3 | 583 | 3 | 1 | 30 | 1 |
| SZ | 1 694 | - | 5 | 13 | 1 489 | 48 | 3 | 116 | 20 |
| OW | 693 | - | 2 | 2 | 618 | 24 | 1 | 39 | 7 |
| NW | 484 | - | - | - | 430 | 20 | - | 30 | 4 |
| GL | 394 | - | 1 | 3 | 373 | 4 | - | 11 | 2 |
| ZG | 595 | 9 | 7 | 13 | 453 | 28 | 4 | 59 | 22 |
| FR | 3 033 | 295 | 62 | 35 | 1 859 | 153 | 69 | 249 | 311 |
| SO | 1 508 | 183 | 24 | 23 | 808 | 46 | 40 | 204 | 180 |
| BS | 13 | - | 2 | 1 | 3 | - | 3 | 3 | 1 |
| BL | 965 | 74 | 23 | 73 | 522 | 23 | 46 | 116 | 88 |
| SH | 605 | 170 | 7 | 112 | 75 | 18 | 68 | 50 | 105 |
| AR | 770 | - | 2 | 4 | 676 | 28 | 2 | 55 | 3 |
| AI | 513 | - | - | - | 406 | 38 | - | 66 | 3 |
| SG | 4 362 | 21 | 61 | 101 | 3 393 | 265 | 34 | 370 | 117 |
| GR | 2 538 | 7 | 14 | 137 | 2 112 | 17 | 14 | 186 | 51 |
| AG | 3 594 | 491 | 123 | 178 | 1 510 | 174 | 206 | 441 | 471 |
| TG | 2 832 | 283 | 73 | 260 | 1 269 | 263 | 146 | 248 | 290 |
| TI | 1 178 | 14 | 60 | 325 | 501 | 11 | 32 | 171 | 64 |
| VD | 3 945 | 996 | 75 | 605 | 1 258 | 62 | 236 | 151 | 562 |
| VS | 3 635 | 22 | 49 | 1 571 | 1 703 | 13 | 39 | 134 | 104 |
| NE | 877 | 53 | 6 | 82 | 617 | 12 | 14 | 41 | 52 |
| GE | 405 | 79 | 44 | 133 | 44 | 1 | 67 | 10 | 27 |
| JU | 1 081 | 78 | 7 | 6 | 736 | 11 | 8 | 125 | 110 |
| Agglo Fribourg-Freiburg¹ | 139 | 16 | 3 | 2 | 56 | 12 | 6 | 16 | 28 |
| Répartition en %² / Verteilung in %² | | | | | | | | | |
| Suisse / Schweiz | 100,0 | 7,5 | 1,8 | 7,3 | 59,8 | 4,0 | 2,8 | 9,6 | 7,3 |
| ZH | 100,0 | 18,5 | 3,6 | 6,0 | 43,3 | 2,2 | 5,8 | 9,6 | 10,8 |
| BE | 100,0 | 5,6 | 1,7 | 1,3 | 67,6 | 3,0 | 2,3 | 10,4 | 8,0 |
| LU | 100,0 | 2,0 | 1,0 | 1,3 | 59,9 | 11,5 | 0,9 | 19,8 | 3,6 |
| UR | 100,0 | - | 0,2 | 0,5 | 93,7 | 0,5 | 0,2 | 4,8 | 0,2 |
| SZ | 100,0 | - | 0,3 | 0,8 | 87,9 | 2,8 | 0,2 | 6,8 | 1,2 |
| OW | 100,0 | - | 0,3 | 0,3 | 89,2 | 3,5 | 0,1 | 5,6 | 1,0 |
| NW | 100,0 | - | - | - | 88,8 | 4,1 | - | 6,2 | 0,8 |
| GL | 100,0 | - | 0,3 | 0,8 | 94,7 | 1,0 | - | 2,8 | 0,5 |
| ZG | 100,0 | 1,5 | 1,2 | 2,2 | 76,1 | 4,7 | 0,7 | 9,9 | 3,7 |
| FR | 100,0 | 9,7 | 2,0 | 1,2 | 61,3 | 5,0 | 2,3 | 8,2 | 10,3 |
| SO | 100,0 | 12,1 | 1,6 | 1,5 | 53,6 | 3,1 | 2,7 | 13,5 | 11,9 |
| BS | 100,0 | - | 15,4 | 7,7 | 23,1 | - | 23,1 | 23,1 | 7,7 |
| BL | 100,0 | 7,7 | 2,4 | 7,6 | 54,1 | 2,4 | 4,8 | 12,0 | 9,1 |
| SH | 100,0 | 28,1 | 1,2 | 18,5 | 12,4 | 3,0 | 11,2 | 8,3 | 17,4 |
| AR | 100,0 | - | 0,3 | 0,5 | 87,8 | 3,6 | 0,3 | 7,1 | 0,4 |
| AI | 100,0 | - | - | - | 79,1 | 7,4 | - | 12,9 | 0,6 |
| SG | 100,0 | 0,5 | 1,4 | 2,3 | 77,8 | 6,1 | 0,8 | 8,5 | 2,7 |
| GR | 100,0 | 0,3 | 0,6 | 5,4 | 83,2 | 0,7 | 0,6 | 7,3 | 2,0 |
| AG | 100,0 | 13,7 | 3,4 | 5,0 | 42,0 | 4,8 | 5,7 | 12,3 | 13,1 |
| TG | 100,0 | 10,0 | 2,6 | 9,2 | 44,8 | 9,3 | 5,2 | 8,8 | 10,2 |
| TI | 100,0 | 1,2 | 5,1 | 27,6 | 42,5 | 0,9 | 2,7 | 14,5 | 5,4 |
| VD | 100,0 | 25,2 | 1,9 | 15,3 | 31,9 | 1,6 | 6,0 | 3,8 | 14,2 |
| VS | 100,0 | 0,6 | 1,3 | 43,2 | 46,9 | 0,4 | 1,1 | 3,7 | 2,9 |
| NE | 100,0 | 6,0 | 0,7 | 9,4 | 70,4 | 1,4 | 1,6 | 4,7 | 5,9 |
| GE | 100,0 | 19,5 | 10,9 | 32,8 | 10,9 | 0,2 | 16,5 | 2,5 | 6,7 |
| JU | 100,0 | 7,2 | 0,6 | 0,6 | 68,1 | 1,0 | 0,7 | 11,6 | 10,2 |
| Agglo Fribourg-Freiburg¹ | 100,0 | 11,5 | 2,2 | 1,4 | 40,3 | 8,6 | 4,3 | 11,5 | 20,1 |

¹Selon L'Agg du 19.9.1995 et Statuts Agglo Fribourg-Freiburg 2008: Avry, Belfaux, Corminboeuf, Düdingen, Fribourg, Givisiez, Granges-Paccot, Marly, Matran, Villars-sur-Glâne

²Gemäss AggG vom 19.9.1995 und Statuten Agglo Fribourg-Freiburg 2008: Avry, Belfaux, Corminboeuf, Düdingen, Fribourg, Givisiez, Granges-Paccot, Marly, Matran, Villars-sur-Glâne

³Les éventuelles différences entre le total général et la somme des nombres sont dues aux nombres arrondis

⁴Allfällige Unterschiede zwischen Gesamtsumme und addierten Einzelwerten sind auf Rundungsdifferenzen zurückzuführen

Source: Relevé des structures agricoles 2012 - Office fédéral de la statistique, Neuchâtel

Quelle: Landwirtschaftliche Betriebsstrukturerhebung 2012 - Bundesamt für Statistik, Neuenburg, t14-398

L'agriculture en quelques chiffres (4^e partie: paiements directs, de 2001 à 2012)

Die Landwirtschaft in einigen Zahlen (4. Teil: Direktzahlungen von 2001 bis 2012)

Exploitations bénéficiaires et paiements directs, en milliers de francs¹ / Begünstigte Betriebe und Direktzahlungen in Tausend Franken¹

| T07-04 | Exploitations bénéficiaires Begünstigte Betriebe | Total des contributions ² Total der Beiträge ² | Paiements directs généraux Allgemeine Direkt- zahlungen | Paiements directs écologiques ³ / Ökologische Direktzahlungen ³ | | |
|--------------------------------|---|---|--|---|---|---|
| | | | | Total | Contributions écologiques Ökobeiträge | Contributions d'estivage Sömmerungsbeiträge |
| Suisse / Schweiz (2012) | 49 705 | 2 779 654 | 2 163 287 | 616 367 | 514 846 | 101 521 |
| ZH | 3 231 | 165 225 | 125 614 | 39 611 | 39 457 | 153 |
| BE | 10 899 | 533 346 | 420 784 | 112 562 | 91 841 | 20 721 |
| LU | 4 574 | 219 634 | 166 110 | 53 524 | 51 509 | 2 016 |
| UR | 578 | 25 998 | 20 320 | 5 678 | 2 954 | 2 724 |
| SZ | 1 518 | 76 087 | 58 978 | 17 109 | 12 870 | 4 239 |
| OW | 619 | 29 828 | 22 364 | 7 463 | 4 466 | 2 997 |
| NW | 454 | 20 694 | 16 079 | 4 615 | 3 172 | 1 444 |
| GL | 356 | 22 555 | 17 490 | 5 066 | 2 690 | 2 376 |
| ZG | 510 | 29 763 | 22 167 | 7 596 | 7 505 | 91 |
| FR | 2 735 | 193 827 | 151 429 | 42 398 | 34 277 | 8 121 |
| SO | 1 274 | 77 072 | 59 560 | 17 512 | 16 685 | 827 |
| BS / BL | 862 | 53 499 | 40 911 | 12 588 | 12 468 | 120 |
| SH | 524 | 31 708 | 24 188 | 7 520 | 7 487 | 33 |
| AR | 657 | 35 916 | 30 252 | 5 665 | 4 767 | 898 |
| AI | 474 | 22 581 | 18 221 | 4 359 | 3 265 | 1 094 |
| SG | 3 805 | 201 449 | 157 143 | 44 306 | 37 070 | 7 236 |
| GR | 2 313 | 194 400 | 144 189 | 50 211 | 31 887 | 18 324 |
| AG | 2 757 | 142 937 | 109 115 | 33 821 | 33 698 | 124 |
| TG | 2 338 | 114 731 | 86 186 | 28 545 | 28 420 | 125 |
| TI | 796 | 38 102 | 29 987 | 8 116 | 4 676 | 3 440 |
| VD | 3 453 | 248 504 | 193 984 | 54 520 | 43 445 | 11 074 |
| VS | 2 935 | 107 582 | 90 619 | 16 963 | 8 866 | 8 096 |
| NE | 791 | 73 786 | 63 010 | 10 777 | 9 325 | 1 451 |
| GE | 270 | 19 342 | 15 179 | 4 163 | 4 163 | - |
| JU | 982 | 101 089 | 79 410 | 21 678 | 17 881 | 3 798 |
| Canton de Fribourg | | | | | | |
| Kanton Freiburg | | | | | | |
| 2001 | 3 391 | 156 283 | 126 433 | 29 850 | 23 556 | 6 294 |
| 2002 | 3 313 | 162 711 | 130 091 | 32 620 | 25 520 | 7 100 |
| 2003 | 3 234 | 162 398 | 128 606 | 33 792 | 26 573 | 7 219 |
| 2004 | 3 197 | 163 268 | 128 296 | 34 973 | 27 756 | 7 217 |
| 2005 | 3 156 | 164 398 | 128 759 | 35 638 | 28 381 | 7 257 |
| 2006 | 3 110 | 164 695 | 128 468 | 36 226 | 29 026 | 7 200 |
| 2007 | 3 062 | 173 361 | 136 523 | 36 839 | 29 517 | 7 322 |
| 2008 | 3 002 | 168 797 | 130 887 | 37 910 | 30 694 | 7 215 |
| 2009 | 2 942 | 193 429 | 154 351 | 39 078 | 31 330 | 7 748 |
| 2010 | 2 868 | 194 276 | 154 087 | 40 188 | 32 191 | 7 998 |
| 2011 | 2 815 | 194 370 | 153 287 | 41 083 | 33 028 | 8 055 |
| 2012 | 2 735 | 193 827 | 151 429 | 42 398 | 34 277 | 8 121 |

¹Les éventuelles différences entre le total et la somme des nombres sont dues aux nombres arrondis

¹Allfällige Unterschiede zwischen Gesamtsumme und addierten Einzelwerten sind auf Rundungsdifferenzen zurückzuführen

²Avant réductions (fortune, revenu, main-d'œuvre), sanctions, paiements complémentaires et remboursements

²Vor Kürzungen (Vermögen, Einkommen, Arbeitskraft), Sanktionen, ergänzenden Zahlungen und Rückzahlungen

³Sans les contributions pour la protection des eaux / Ohne Gewässerschutzbeiträge

Source: Office fédéral de l'agriculture, Berne

Quelle: Bundesamt für Landwirtschaft, Bern, t14-447

L'agriculture en quelques chiffres (5^e partie: comptes régionaux de l'agriculture, de 1999 à 2013)

Die Landwirtschaft in einigen Zahlen (5. Teil: Regionale landwirtschaftliche Gesamtrechnungen von 1999 bis 2013)

En millions de francs, aux prix courants¹. Série révisée. Chiffres semi-définitifs pour 2011, provisoires pour 2012 et estimés pour 2013

In Millionen Franken, zu laufenden Preisen¹. Revidierte Serie. Zahlen halbdéfinitiv für 2011, provisorisch für 2012 und geschätzt für 2013

| T07-05 | Production ² | Consommation intermédiaire | Valeur ajoutée brute ² | Consommation de capital fixe | Valeur ajoutée nette ² | Rémunération des salariés | Autres impôts sur la production | Autres subventions sur la production ² | Excédent net d'exploitation, Revenu mixte net | Intérêts de la dette et fermages à payer | Intérêts à recevoir | Revenu net d'entreprise |
|---|------------------------------|----------------------------|-----------------------------------|------------------------------|-----------------------------------|---------------------------|---------------------------------|---|--|--|---------------------|-----------------------------|
| | Produktionswert ² | Vorleistungen | Bruttowertschöpfung ² | Abschreibungen | Nettowertschöpfung ² | Arbeitnehmerentgelt | Sonstige Produktionsausgaben | Sonstige Subventionen ² | Nettobetriebsüberschuss, Netto Selbständigen-einkommen | Schuld- und Pachtzins | Empfangene Zinsen | Nettounternehmens-einkommen |
| | A | B | C =A-B | D | E =C-D | F | G | H | I =E-F-G+H | J | K | L =I-J+K |
| Suisse / Schweiz | | | | | | | | | | | | |
| (2013) | 10 064 | 6 187 | 3 877 | 2 061 | 1 816 | 1 213 | 155 | 2 912 | 3 359 | 459 | 9 | 2 910 |
| ZH | 776 | 447 | 329 | 164 | 165 | 116 | 11 | 170 | 208 | 33 | 1 | 175 |
| BE | 1 652 | 1 061 | 591 | 310 | 281 | 186 | 32 | 543 | 606 | 77 | 2 | 530 |
| LU | 944 | 576 | 369 | 146 | 223 | 85 | 12 | 238 | 365 | 39 | 1 | 326 |
| UR | 37 | 31 | 6 | 17 | -11 | 5 | 2 | 25 | 7 | 3 | 0 | 4 |
| SZ | 160 | 125 | 35 | 48 | -13 | 17 | 5 | 81 | 45 | 10 | 0 | 36 |
| OW | 67 | 48 | 19 | 16 | 3 | 6 | 2 | 31 | 26 | 4 | 0 | 22 |
| NW | 48 | 37 | 11 | 14 | -2 | 4 | 1 | 22 | 14 | 3 | 0 | 11 |
| GL | 41 | 31 | 10 | 13 | -3 | 4 | 1 | 24 | 16 | 2 | 0 | 13 |
| ZG | 105 | 66 | 39 | 24 | 15 | 11 | 2 | 31 | 34 | 5 | 0 | 29 |
| FR | 706 | 453 | 253 | 133 | 119 | 68 | 12 | 202 | 241 | 32 | 1 | 209 |
| SO | 232 | 163 | 69 | 70 | -1 | 27 | 5 | 79 | 47 | 12 | 0 | 35 |
| BS / BL | 182 | 115 | 67 | 51 | 16 | 24 | 3 | 54 | 43 | 8 | 0 | 35 |
| SH | 140 | 87 | 54 | 27 | 27 | 16 | 2 | 33 | 42 | 7 | 0 | 35 |
| AR | 97 | 67 | 31 | 27 | 4 | 8 | 2 | 37 | 30 | 5 | 0 | 25 |
| AI | 71 | 49 | 22 | 14 | 8 | 5 | 2 | 24 | 25 | 3 | 0 | 22 |
| SG | 730 | 478 | 252 | 164 | 88 | 68 | 12 | 216 | 224 | 34 | 1 | 190 |
| GR | 242 | 198 | 44 | 109 | -65 | 31 | 10 | 205 | 100 | 18 | 0 | 82 |
| AG | 635 | 386 | 249 | 114 | 136 | 81 | 9 | 146 | 192 | 28 | 1 | 165 |
| TG | 808 | 414 | 394 | 126 | 269 | 77 | 5 | 126 | 313 | 28 | 1 | 286 |
| TI | 137 | 73 | 65 | 45 | 20 | 21 | 3 | 43 | 39 | 7 | 0 | 33 |
| VD | 1 100 | 641 | 459 | 208 | 251 | 167 | 10 | 259 | 333 | 50 | 1 | 285 |
| VS | 525 | 225 | 300 | 113 | 187 | 80 | 2 | 120 | 225 | 21 | 0 | 204 |
| NE | 200 | 139 | 61 | 36 | 24 | 30 | 3 | 76 | 68 | 11 | 0 | 57 |
| GE | 215 | 100 | 115 | 31 | 84 | 53 | -1 | 21 | 53 | 7 | 0 | 46 |
| JU | 214 | 182 | 32 | 41 | -9 | 24 | 6 | 105 | 65 | 13 | 0 | 52 |
| Canton de Fribourg Kanton Freiburg | | | | | | | | | | | | |
| 1999 | 740 | 423 | 317 | 124 | 193 | 62 | 8 | 155 | 278 | 30 | 2 | 249 |
| 2000 | 759 | 441 | 318 | 125 | 193 | 62 | 8 | 141 | 264 | 32 | 2 | 235 |
| 2001 | 729 | 436 | 292 | 126 | 166 | 62 | 10 | 162 | 255 | 36 | 2 | 221 |
| 2002 | 742 | 445 | 297 | 124 | 173 | 61 | 11 | 168 | 269 | 36 | 2 | 235 |
| 2003 | 737 | 461 | 276 | 126 | 150 | 64 | 11 | 166 | 241 | 32 | 1 | 209 |
| 2004 | 778 | 480 | 298 | 131 | 167 | 69 | 10 | 172 | 260 | 31 | 1 | 230 |
| 2005 | 737 | 446 | 291 | 134 | 157 | 69 | 10 | 169 | 246 | 33 | 1 | 214 |
| 2006 | 722 | 443 | 279 | 136 | 143 | 70 | 10 | 174 | 237 | 34 | 1 | 203 |
| 2007 | 747 | 472 | 275 | 139 | 136 | 71 | 11 | 175 | 229 | 35 | 1 | 194 |
| 2008 | 802 | 483 | 319 | 143 | 175 | 72 | 10 | 178 | 271 | 37 | 1 | 235 |
| 2009 | 718 | 468 | 250 | 144 | 106 | 71 | 12 | 199 | 222 | 36 | 1 | 186 |
| 2010 | 703 | 458 | 246 | 140 | 106 | 69 | 12 | 201 | 225 | 34 | 1 | 191 |
| 2011 | 703 | 464 | 239 | 137 | 102 | 70 | 13 | 202 | 222 | 33 | 1 | 190 |
| 2012 | 703 | 463 | 240 | 134 | 106 | 69 | 13 | 203 | 228 | 32 | 1 | 197 |
| 2013 | 706 | 453 | 253 | 133 | 119 | 68 | 12 | 202 | 241 | 32 | 1 | 209 |

¹Les éventuelles différences entre le total général et la somme des nombres sont dues aux nombres arrondis

¹Allfällige Unterschiede zwischen Gesamtsumme und addierten Einzelwerten sind auf Rundungsdifferenzen zurückzuführen

²Aux prix de base / Zu Herstellungspreisen

Source: Comptes économiques de l'Agriculture, Système des comptes économiques et satellites du secteur primaire - Office fédéral de la statistique, Neuchâtel

Quelle: Landwirtschaftliche Gesamtrechnung, System der Gesamtrechnungen und Satellitenkonten des Primärsektors - Bundesamt für Statistik, Neuenburg, t14-500

Emplois dans l'agriculture, selon le taux d'occupation et le sexe, en 2012
 Beschäftigte in der Landwirtschaft, nach Beschäftigungsgrad und Geschlecht 2012

| T07-06 | Total | Taux d'occupation / Beschäftigungsgrad | | | |
|--|--------------|--|--------------|--------------|--|
| | | < 50% | 50-74% | 75-100% | |
| Emplois | 8 823 | 2 339 | 1 417 | 5 067 | Beschäftigte |
| Hommes | 6 205 | 1 148 | 715 | 4 342 | Männer |
| Femmes | 2 618 | 1 191 | 702 | 725 | Frauen |
| Emplois | 8 823 | 2 339 | 1 417 | 5 067 | Beschäftigte |
| Main-d'œuvre familiale | 6 959 | 1 937 | 1 299 | 3 723 | Familieneigene Beschäftigte |
| Hommes | 4 647 | 846 | 634 | 3 167 | Männer |
| Femmes | 2 312 | 1 091 | 665 | 556 | Frauen |
| Main-d'œuvre non-familiale | 1 864 | 402 | 118 | 1 344 | Familienfremde Beschäftigte |
| Hommes | 1 558 | 302 | 81 | 1 175 | Männer |
| Femmes | 306 | 100 | 37 | 169 | Frauen |
| Chefs d'exploitations agricoles | 3 033 | 373 | 319 | 2 341 | Leiter von Landwirtschaftsbetrieben |
| Hommes | 2 940 | 338 | 300 | 2 302 | Männer |
| Femmes | 93 | 35 | 19 | 39 | Frauen |

Source: Relevé des structures agricoles 2012 - Office fédéral de la statistique, Neuchâtel

Quelle: Landwirtschaftliche Betriebsstrukturerhebung 2012 - Bundesamt für Statistik, Neuenburg, t14-421

Exploitations agricoles, par district et surface agricole utile, en 2012
 Landwirtschaftsbetriebe nach Bezirk und landwirtschaftlicher Nutzfläche 2012

| T07-07 | Canton Kanton | Sarine Saane | Singine Sense | Gruyère Greyerz | Lac See | Glâne Glane | Broye Broye | Veveyse Vivisbach | |
|------------------|------------------|-----------------|------------------|--------------------|------------|----------------|----------------|----------------------|-------------------|
| Total | 3 033 | 428 | 674 | 452 | 380 | 506 | 384 | 209 | Total |
| 0,00 - 2,99 ha | 235 | 46 | 57 | 41 | 31 | 35 | 18 | 7 | 0,00 - 2,99 ha |
| 3,00 - 9,99 ha | 324 | 38 | 109 | 49 | 41 | 46 | 21 | 20 | 3,00 - 9,99 ha |
| 10,00 - 19,99 ha | 754 | 66 | 211 | 102 | 119 | 132 | 85 | 39 | 10,00 - 19,99 ha |
| 20,00 ha et plus | 1 720 | 278 | 297 | 260 | 189 | 293 | 260 | 143 | 20,00 ha und mehr |

Source: Relevé des structures agricoles 2012 - Office fédéral de la statistique, Neuchâtel

Quelle: Landwirtschaftliche Betriebsstrukturerhebung 2012 - Bundesamt für Statistik, Neuenburg, t14-440

Surface agricole utile, par district, en 2012
 Landwirtschaftliche Nutzfläche nach Bezirk 2012

Alpages non compris, surfaces en ares¹ / Ohne Sömmerungsweiden, Flächen in Aren¹

| T07-08 | Canton Kanton | Sarine Saane | Singine Sense | Gruyère Greyerz | Lac See | Glâne Glane | Broye Broye | Veveyse Vivisbach | |
|----------------------------------|------------------|------------------|------------------|--------------------|----------------|------------------|------------------|----------------------|--|
| Total | 7 583 482 | 1 239 673 | 1 400 276 | 1 185 743 | 861 199 | 1 222 096 | 1 088 324 | 586 171 | Total |
| Terres ouvertes | 2 284 686 | 361 610 | 473 765 | 42 088 | 497 986 | 220 775 | 656 834 | 31 630 | Offenes Ackerland |
| Prairies artificielles | 1 267 684 | 315 099 | 274 709 | 54 691 | 144 295 | 269 848 | 174 316 | 34 726 | Kunstpflanzen |
| Prairies naturelles | 3 956 183 | 555 884 | 639 207 | 1 084 490 | 193 344 | 725 343 | 240 884 | 517 031 | Naturwiesen |
| Vignes | 10 742 | - | 3 | - | 9 609 | 26 | 1 100 | 4 | Rebland |
| Cultures fruitières | 5 516 | 677 | 372 | 25 | 1 983 | 70 | 2 390 | - | Obstanlagen |
| Autres cultures pérennes | 14 453 | 296 | 3 870 | 115 | 4 091 | 1 904 | 4 014 | 163 | Andere Dauerkulturen |
| Cultures sous abri | 3 976 | 113 | 117 | 20 | 3 611 | 21 | 94 | - | Kulturen in geschütztem Anbau |
| Autres surfaces agricoles utiles | 40 242 | 5 994 | 8 234 | 4 314 | 6 280 | 4 110 | 8 692 | 2 618 | Andere landwirtschaftliche Nutzflächen |

¹Les éventuelles différences entre le total général et la somme des nombres sont dues aux nombres arrondis

¹Allfällige Unterschiede zwischen Gesamtsumme und addierten Einzelwerten sind auf Rundungsdifferenzen zurückzuführen

Source: Relevé des structures agricoles 2012 - Office fédéral de la statistique, Neuchâtel

Quelle: Landwirtschaftliche Betriebsstrukturerhebung 2012 - Bundesamt für Statistik, Neuenburg, t14-441

Exploitations agricoles, surface agricole utile et cheptel, par commune, en 2012
Landwirtschaftsbetriebe, landwirtschaftliche Nutzfläche und Tierbestand nach Gemeinde 2012

Communes au 1^{er} janvier 2013 / Gemeinden am 1. Januar 2013

| T07-09 | Exploitations agricoles Landwirtschafts- betriebe | Surface agricole utile, en ares Landw. Nutz- fläche, in Aren | Dont terres ouvertes, en ares Davon offenes Ackerland, in Aren | Cheptel / Tierbestand | | | |
|------------------------|---|---|---|-----------------------|---|------------------|---|
| | | | | Bovins / Rinder | | Porcs / Schweine | |
| | | | | Total | Par exploitation ¹ Pro Betrieb ¹ | Total | Par exploitation ¹ Pro Betrieb ¹ |
| Canton / Kanton | 3 033 | 7 583 482 | 2 284 686 | 134 362 | 57 | 82 177 | 239 |
| Sarine / Saane | 428 | 1 239 673 | 361 610 | 24 416 | 70 | 12 173 | 283 |
| Arconciel | 10 | 52 346 | 21 328 | 767 | 85 | - | - |
| Autafond | 7 | 20 417 | 6 976 | 563 | 80 | 827 | 276 |
| Autigny | 22 | 50 365 | 10 682 | 965 | 48 | 1 053 | 351 |
| Avry | 13 | 40 721 | 18 248 | 915 | 92 | () | () |
| Belfaux | 11 | 35 532 | 16 379 | 659 | 66 | - | - |
| La Brillaz | 22 | 72 577 | 25 965 | 1 283 | 71 | () | () |
| Chénens | 8 | 20 719 | 7 159 | 283 | 57 | () | () |
| Chésopelloz | 7 | 17 845 | 9 006 | 272 | 54 | () | () |
| Corminboeuf | 5 | 29 290 | 15 328 | 437 | 109 | - | - |
| Corpataux-Magnedens | 8 | 28 384 | 5 042 | 686 | 98 | - | - |
| Corserey | 8 | 24 469 | 7 125 | 472 | 67 | - | - |
| Cottens | 13 | 41 050 | 13 061 | 838 | 70 | 716 | 239 |
| Ependes | 16 | 41 243 | 9 476 | 792 | 72 | () | () |
| Farvagny | 30 | 81 664 | 10 270 | 1 779 | 74 | 368 | 123 |
| Ferpicloz | () | () | () | () | () | () | () |
| Fribourg / Freiburg | () | () | () | () | () | () | () |
| Givisiez | 3 | 10 147 | 5 367 | () | () | - | - |
| Le Glèbe | 26 | 61 515 | 10 474 | 1 342 | 71 | () | () |
| Granges-Paccot | 8 | 26 173 | 12 167 | 496 | 62 | - | - |
| Grolley | 12 | 30 854 | 14 252 | 627 | 70 | () | () |
| Hauterive | 14 | 55 560 | 14 007 | 1 505 | 151 | 2 168 | 361 |
| Marly | 10 | 19 316 | 7 209 | 334 | 48 | - | - |
| Matran | 3 | 12 277 | 2 429 | 230 | 77 | () | () |
| Le Mouret | 38 | 88 121 | 4 871 | 1 794 | 58 | 623 | 208 |
| Neyruz | 5 | 22 334 | 7 352 | 313 | 78 | - | - |
| Noréaz | 15 | 41 358 | 15 528 | 1 373 | 106 | - | - |
| Pierrafortscha | 7 | 26 353 | 12 379 | 368 | 61 | () | () |
| Ponthaux | 15 | 42 557 | 20 003 | 610 | 55 | () | () |
| Prez-vers-Noréaz | 15 | 46 243 | 17 587 | 601 | 55 | () | () |
| Rossens | 7 | 23 991 | 2 228 | 468 | 67 | - | - |
| Senèdes | () | () | () | () | () | () | () |
| La Sonnaz | 13 | 41 123 | 19 566 | 563 | 51 | () | () |
| Treyvaux | 33 | 73 487 | 9 191 | 1 949 | 67 | () | () |
| Villars-sur-Glâne | 3 | 10 572 | 5 060 | () | () | - | - |
| Villarsel-sur-Marly | 3 | 13 055 | 1 761 | 292 | 97 | - | - |
| Vuisternens-en-Ogoz | 13 | 27 525 | 1 510 | 498 | 45 | () | () |
| Singine / Sense | 674 | 1 400 276 | 473 765 | 22 839 | 42 | 23 723 | 174 |
| Alterswil | 55 | 132 636 | 39 721 | 2 358 | 50 | 973 | 75 |
| Bösingen | 42 | 108 777 | 60 978 | 1 251 | 50 | 2 335 | 180 |
| Brünisried | 14 | 24 758 | 259 | 466 | 42 | () | () |
| Düdingen | 81 | 195 557 | 102 724 | 2 617 | 44 | 2 230 | 172 |
| Giffers | 23 | 41 487 | 2 952 | 859 | 45 | 2 388 | 796 |
| Heitenried | 38 | 69 608 | 24 521 | 1 182 | 37 | 2 729 | 210 |
| Oberschrot | 24 | 30 413 | - | 677 | 34 | () | () |
| Plaffeien | 39 | 56 433 | 303 | 1 157 | 35 | 57 | 8 |
| Plasselb | 15 | 21 112 | 250 | 490 | 38 | () | () |
| Rechthalten | 27 | 56 906 | 5 895 | 1 019 | 46 | () | () |
| St. Antoni | 55 | 134 027 | 33 053 | 2 202 | 44 | 2 362 | 118 |
| St. Silvester | 21 | 28 525 | 279 | 612 | 38 | 3 320 | 1 107 |
| St. Ursen | 49 | 109 003 | 37 751 | 1 932 | 48 | 1 301 | 186 |
| Schmitten | 38 | 91 173 | 50 576 | 1 241 | 40 | 1 771 | 221 |
| Tafers | 22 | 53 861 | 26 024 | 844 | 42 | 1 028 | 171 |
| Tentlingen | 15 | 26 085 | 5 378 | 508 | 42 | - | - |
| Ueberstorf | 62 | 117 521 | 40 905 | 1 884 | 39 | 937 | 104 |
| Wünnewil-Flamatt | 45 | 88 712 | 41 945 | 1 247 | 38 | 2 180 | 156 |
| Zumholz | 9 | 13 682 | 250 | 293 | 37 | () | () |

¹Par exploitation ayant des bovins ou des porcs / Pro Betrieb mit Rindvieh oder Schweinen

Source: Relevé des structures agricoles 2012 - Office fédéral de la statistique, Neuchâtel

Quelle: Landwirtschaftliche Betriebsstrukturerhebung 2012 - Bundesamt für Statistik, Neuenburg, T14-401

Exploitations agricoles, surface agricole utile et cheptel, par commune, en 2012
Landwirtschaftsbetriebe, landwirtschaftliche Nutzfläche und Tierbestand nach Gemeinde 2012

Communes au 1^{er} janvier 2013 / Gemeinden am 1. Januar 2013

| T07-09 | Exploitations agricoles Landwirtschafts- betriebe | Surface agricole utile, en ares Landw. Nutz- fläche, in Aren | Dont terres ouvertes, en ares Davon offenes Ackerland, in Aren | Cheptel / Tierbestand | | | |
|--------------------------|---|---|---|-----------------------|---|------------------|---|
| | | | | Bovins / Rinder | | Porcs / Schweine | |
| | | | | Total | Par exploitation ¹ Pro Betrieb ¹ | Total | Par exploitation ¹ Pro Betrieb ¹ |
| Gruyère / Greyerz | 452 | 1 185 743 | 42 088 | 24 448 | 63 | 13 007 | 394 |
| Bas-Intyamon | 16 | 42 491 | 740 | 769 | 59 | - | - |
| Botterens | 6 | 10 867 | 50 | 197 | 66 | () | () |
| Broc | 4 | 21 016 | 1 986 | 470 | 118 | () | () |
| Bulle | 20 | 64 662 | 6 807 | 1 610 | 107 | () | () |
| Cerniat | 12 | 29 367 | - | 549 | 50 | - | - |
| Charmey | 21 | 48 634 | - | 985 | 52 | () | () |
| Châtel-sur-Montsalvens | 3 | 8 043 | - | 173 | 58 | - | - |
| Corbières | 13 | 20 892 | 200 | 480 | 48 | - | - |
| Crésuz | () | () | () | () | () | () | () |
| Echarlens | 14 | 38 210 | 7 964 | 689 | 69 | 1 845 | 461 |
| Grandvillard | 11 | 36 234 | 1 042 | 623 | 62 | () | () |
| Gruyères | 18 | 59 641 | 5 130 | 1 146 | 88 | - | - |
| Hauteville | 10 | 18 901 | - | 361 | 45 | - | - |
| Haut-Intyamon | 25 | 68 741 | - | 919 | 48 | () | () |
| Jaun | 25 | 41 117 | - | 710 | 34 | () | () |
| Marsens | 12 | 33 696 | 1 400 | 669 | 56 | - | - |
| Morlon | 5 | 15 370 | - | 342 | 68 | - | - |
| Le Pâquier | 9 | 28 401 | 3 290 | 504 | 63 | - | - |
| Pont-en-Ogoz | 22 | 60 952 | 1 476 | 1 344 | 67 | () | () |
| Pont-la-Ville | 17 | 39 470 | 360 | 879 | 63 | 294 | 98 |
| Riaz | 12 | 40 458 | 1 044 | 873 | 87 | - | - |
| La Roche | 39 | 81 168 | 927 | 1 613 | 45 | 984 | 246 |
| Sâles | 57 | 156 939 | 4 555 | 3 825 | 74 | 3 322 | 475 |
| Sorens | 24 | 68 593 | 1 469 | 1 178 | 65 | () | () |
| Vaulruz | 29 | 78 817 | 2 333 | 1 826 | 63 | - | - |
| Vuadens | 27 | 72 242 | 1 315 | 1 714 | 71 | () | () |
| Lac / See | 380 | 861 199 | 497 986 | 10 789 | 51 | 8 964 | 242 |
| Barberêche | 19 | 50 138 | 22 987 | 1 167 | 83 | () | () |
| Bas-Vully | 16 | 74 164 | 44 731 | 651 | 109 | () | () |
| Courgevaulx | 6 | 10 020 | 4 459 | 157 | 39 | - | - |
| Courlevon | 9 | 21 148 | 8 526 | 293 | 49 | () | () |
| Courtepin | 6 | 14 656 | 6 596 | 250 | 83 | () | () |
| Cressier | 6 | 16 207 | 6 656 | 245 | 82 | - | - |
| Fräschels | 12 | 25 490 | 18 974 | 182 | 26 | () | () |
| Galmiz | 17 | 38 027 | 27 308 | 302 | 50 | () | () |
| Gempenach | 9 | 13 425 | 8 470 | 136 | 45 | - | - |
| Greng | 3 | 14 898 | 6 480 | () | () | () | () |
| Gurmels | 49 | 111 050 | 63 454 | 2 028 | 53 | 2 451 | 204 |
| Haut-Vully | 25 | 44 809 | 29 065 | 302 | 43 | () | () |
| Jeuss | 7 | 16 311 | 8 049 | 194 | 39 | () | () |
| Kerzers | 35 | 71 023 | 52 429 | 828 | 55 | () | () |
| Kleinbödingen | 8 | 16 927 | 10 596 | 217 | 43 | () | () |
| Lurtigen | 11 | 18 263 | 8 800 | 206 | 34 | () | () |
| Meyriez | - | - | - | - | - | - | - |
| Misery-Courtion | 27 | 74 123 | 30 430 | 1 338 | 56 | () | () |
| Muntelier | 2 | 5 534 | 4 121 | () | () | - | - |
| Murten / Morat | 33 | 64 133 | 41 260 | 517 | 30 | () | () |
| Ried | 36 | 64 491 | 45 255 | 267 | 27 | () | () |
| Salvenach | 14 | 28 415 | 13 801 | 270 | 30 | () | () |
| Ulmiz | 10 | 17 456 | 9 182 | 233 | 39 | () | () |
| Villarepos | 8 | 23 068 | 12 554 | 302 | 76 | () | () |
| Wallenried | 12 | 27 423 | 13 803 | 427 | 47 | 1 825 | 456 |
| Glâne / Glane | 506 | 1 222 096 | 220 775 | 26 049 | 59 | 15 768 | 303 |
| Auboranges | 8 | 13 996 | 3 529 | 196 | 33 | () | () |
| Billens-Hennens | 15 | 35 631 | 5 039 | 753 | 54 | () | () |
| Chapelle | 6 | 10 614 | 1 906 | 152 | 38 | - | - |
| Le Châtelard | 26 | 59 116 | 1 633 | 1 477 | 62 | () | () |

¹Par exploitation ayant des bovins ou des porcs / Pro Betrieb mit Rindvieh oder Schweinen

Source: Relevé des structures agricoles 2012 - Office fédéral de la statistique, Neuchâtel

Quelle: Landwirtschaftliche Betriebsstrukturerhebung 2012 - Bundesamt für Statistik, Neuenburg, T14-401

Exploitations agricoles, surface agricole utile et cheptel, par commune, en 2012
Landwirtschaftsbetriebe, landwirtschaftliche Nutzfläche und Tierbestand nach Gemeinde 2012

Communes au 1^{er} janvier 2013 / Gemeinden am 1. Januar 2013

| T07-09 | Exploitations agricoles Landwirtschafts- betriebe | Surface agricole utile, en ares Landw. Nutz- fläche, in Aren | Dont terres ouvertes, en ares Davon offenes Ackerland, in Aren | Cheptel / Tierbestand | | | |
|----------------------------|---|---|---|-----------------------|---|------------------|---|
| | | | | Bovins / Rinder | | Porcs / Schweine | |
| | | | | Total | Par exploitation ¹ Pro Betrieb ¹ | Total | Par exploitation ¹ Pro Betrieb ¹ |
| Châtonnaye | 17 | 37 976 | 11 198 | 607 | 47 | 663 | 83 |
| Ecublens | 11 | 35 838 | 12 168 | 750 | 75 | - | - |
| La Folliaz | 30 | 69 687 | 18 393 | 1 518 | 58 | 128 | 43 |
| Grangettes | 10 | 18 980 | 1 780 | 430 | 61 | () | () |
| Massonnens | 18 | 38 817 | 7 563 | 1 010 | 67 | () | () |
| Mézières | 27 | 58 877 | 7 496 | 1 321 | 53 | () | () |
| Montet | 4 | 7 617 | 4 467 | 96 | 32 | - | - |
| Romont | 30 | 75 777 | 17 033 | 1 382 | 49 | 1 711 | 570 |
| Rue | 28 | 83 224 | 20 986 | 1 328 | 58 | () | () |
| Siviriez | 68 | 168 715 | 20 039 | 3 987 | 63 | 2 145 | 268 |
| Torny | 19 | 68 274 | 31 344 | 1 364 | 80 | 466 | 155 |
| Ursy | 44 | 93 081 | 16 369 | 2 179 | 54 | 1 097 | 366 |
| Villaz-St-Pierre | 15 | 31 060 | 6 546 | 752 | 58 | () | () |
| Villorsonnens | 43 | 113 925 | 24 500 | 2 332 | 61 | 5 182 | 648 |
| Vuisternens-devant-Romont | 87 | 200 891 | 8 787 | 4 415 | 58 | 680 | 170 |
| Broye / Broye | 384 | 1 088 324 | 656 834 | 13 220 | 55 | 5 774 | 304 |
| Bussy | 7 | 23 623 | 17 902 | 185 | 46 | - | - |
| Châbles | 10 | 30 271 | 17 062 | 569 | 71 | () | () |
| Châtillon | 5 | 11 525 | 7 959 | () | () | - | - |
| Cheiry | 14 | 43 226 | 20 046 | 613 | 51 | () | () |
| Cheyres | 10 | 22 441 | 12 896 | 99 | 33 | - | - |
| Cugy | 26 | 74 715 | 46 856 | 1 498 | 75 | () | () |
| Delley-Portalban | 11 | 31 536 | 22 520 | 151 | 38 | () | () |
| Domdidier | 19 | 51 930 | 32 301 | 597 | 54 | - | - |
| Dompierre | 16 | 38 139 | 27 822 | 292 | 32 | - | - |
| Estavayer-le-Lac | 11 | 40 972 | 31 017 | 198 | 50 | () | () |
| Fétigny | 8 | 21 720 | 14 567 | 281 | 56 | - | - |
| Gletterens | 7 | 16 788 | 9 800 | 248 | 50 | - | - |
| Léchelles | 12 | 39 872 | 12 545 | 520 | 52 | () | () |
| Lully | 14 | 26 925 | 14 730 | 207 | 41 | () | () |
| Ménières | 12 | 30 063 | 21 474 | 246 | 35 | - | - |
| Montagny | 39 | 99 887 | 40 676 | 1 633 | 48 | 848 | 283 |
| Les Montets | 26 | 65 260 | 40 107 | 603 | 40 | () | () |
| Morens | 10 | 27 018 | 21 407 | 101 | 25 | () | () |
| Murist | 23 | 72 415 | 37 098 | 1 092 | 73 | () | () |
| Nuvilly | 11 | 33 425 | 17 062 | 666 | 67 | () | () |
| Prévondavaux | 5 | 23 254 | 7 230 | 428 | 86 | - | - |
| Rueyres-les-Prés | 8 | 22 758 | 16 475 | 220 | 73 | - | - |
| Russy | 9 | 22 278 | 10 712 | 329 | 66 | - | - |
| St-Aubin | 20 | 60 792 | 45 378 | 837 | 105 | - | - |
| Sévaz | 4 | 16 423 | 13 014 | () | () | - | - |
| Surpierre | 6 | 21 626 | 9 645 | 359 | 60 | - | - |
| Vallon | 8 | 23 058 | 17 296 | 248 | 41 | () | () |
| Vernay | 19 | 56 202 | 42 658 | 341 | 38 | - | - |
| Villeneuve | 5 | 18 230 | 13 847 | 184 | 61 | - | - |
| Vuissens | 9 | 21 953 | 14 734 | 315 | 53 | - | - |
| Veveyse / Vivisbach | 209 | 586 171 | 31 630 | 12 601 | 64 | 2 768 | 115 |
| Attalens | 18 | 58 200 | 6 874 | 1 266 | 74 | () | () |
| Bossonnens | 9 | 27 271 | 3 705 | 507 | 63 | - | - |
| Châtel-St-Denis | 39 | 101 214 | 1 480 | 2 020 | 55 | () | () |
| Le Flon | 28 | 69 751 | 1 843 | 1 292 | 52 | () | () |
| Granges | 9 | 23 534 | 5 265 | 492 | 70 | - | - |
| Remaufens | 14 | 44 443 | 538 | 928 | 66 | - | - |
| St-Martin | 34 | 94 950 | 8 833 | 2 120 | 64 | () | () |
| Semsaies | 22 | 52 404 | 760 | 1 143 | 57 | () | () |
| La Verrerie | 36 | 114 403 | 2 331 | 2 833 | 81 | 987 | 55 |

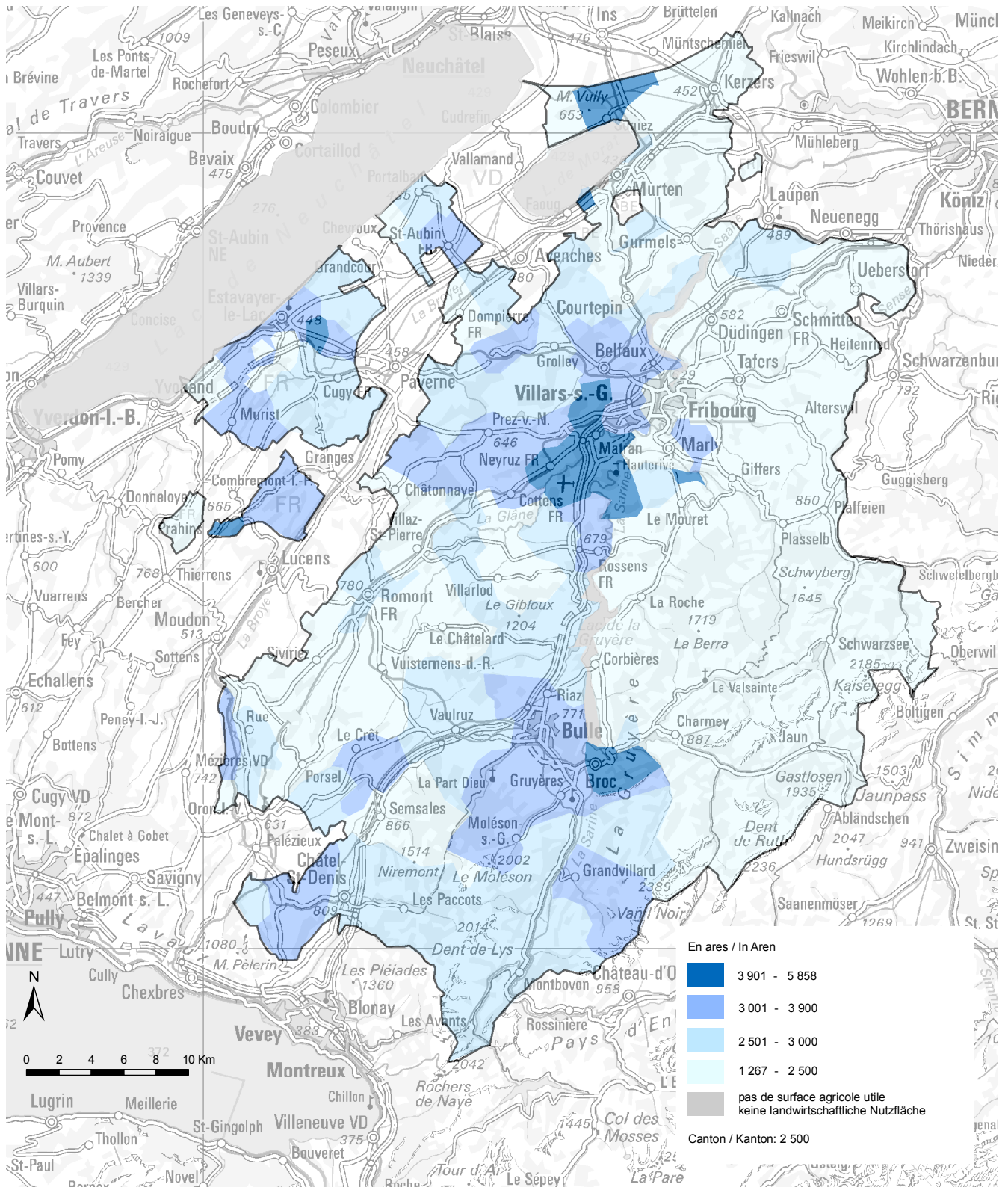
¹Par exploitation ayant des bovins ou des porcs / Pro Betrieb mit Rindvieh oder Schweinen

Source: Relevé des structures agricoles 2012 - Office fédéral de la statistique, Neuchâtel
Quelle: Landwirtschaftliche Betriebsstrukturerhebung 2012 - Bundesamt für Statistik, Neuenburg, T14-401

Surface agricole utile par exploitation, en 2012

Landwirtschaftliche Nutzfläche pro Betrieb 2012

C07-01



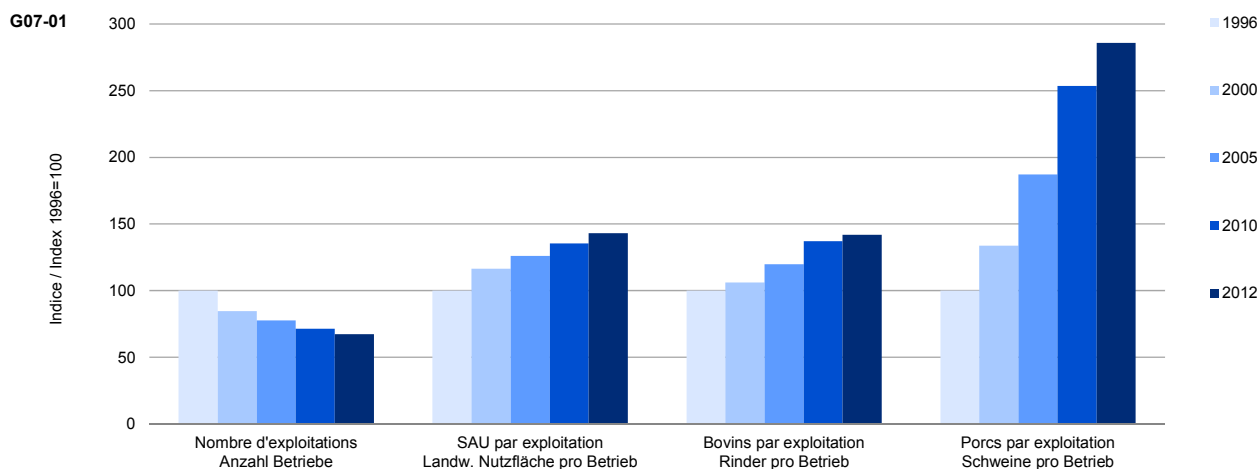
Source: Relevé des structures agricoles 2012 - Office fédéral de la statistique, Neuchâtel / Service de la statistique du canton de Fribourg

Quelle: Landwirtschaftliche Betriebsstrukturerhebung 2012 - Bundesamt für Statistik, Neuenburg / Amt für Statistik des Kantons Freiburg, c14-009

Quelques indicateurs agricoles, de 1996 à 2012

Einige Landwirtschaftsindikatoren von 1996 bis 2012

Indice / Index 1996=100



Source: Office fédéral de la statistique: Section Structure des entreprises, Neuchâtel / Service de la statistique du canton de Fribourg
 Quelle: Bundesamt für Statistik: Sektion Unternehmensstruktur, Neuenburg / Amt für Statistik des Kantons Freiburg, g14-008

Agriculture biologique, de 2003 à 2012

Biologischer Landbau von 2003 bis 2012

| T07-10 | 2003 | 2004 | 2005 | 2006 | 2007 | 2008 | 2009 | 2010 | 2011 | 2012 | |
|--|--------------|--------------|--------------|--------------|--------------|--------------|--------------|--------------|--------------|--------------|--|
| Exploitations agricoles | 101 | 113 | 114 | 117 | 120 | 122 | 116 | 119 | 132 | 144 | Landwirtschaftsbetriebe |
| de 1,00 à 2,99 ha | 4 | 4 | 4 | 4 | 4 | 5 | 3 | 4 | 3 | 2 | von 1,00 bis 2,99 ha |
| de 3,00 à 4,99 ha | 5 | 3 | 2 | 2 | 3 | 3 | 1 | 2 | 4 | 2 | von 3,00 bis 4,99 ha |
| de 5,00 à 9,99 ha | 12 | 13 | 16 | 17 | 14 | 16 | 17 | 15 | 15 | 14 | von 5,00 bis 9,99 ha |
| de 10,00 à 19,99 ha | 37 | 42 | 43 | 44 | 45 | 45 | 44 | 41 | 44 | 48 | von 10,00 bis 19,99 ha |
| de 20,00 à 29,99 ha | 26 | 33 | 30 | 29 | 30 | 28 | 28 | 31 | 33 | 38 | von 20,00 bis 29,99 ha |
| de 30,00 à 49,99 ha | 13 | 13 | 14 | 14 | 17 | 18 | 15 | 19 | 23 | 26 | von 30,00 bis 49,99 ha |
| plus de 50,00 ha | 4 | 5 | 5 | 7 | 7 | 7 | 8 | 7 | 10 | 14 | mehr als 50,00 ha |
| Surface agricole utile, en ha¹ | 2 022 | 2 405 | 2 392 | 2 471 | 2 632 | 2 644 | 2 546 | 2 685 | 3 095 | 3 608 | Landwirtschaftliche Nutzfläche, in ha¹ |
| Terres ouvertes | 414 | 440 | 423 | 463 | 478 | 512 | 472 | 476 | 571 | 690 | Offene Ackerfläche |
| Surface herbagère | 1 580 | 1 934 | 1 939 | 1 977 | 2 099 | 2 064 | 2 010 | 2 139 | 2 444 | 2 841 | Grünfläche |
| Cultures pérennes | 12 | 12 | 12 | 12 | 31 | 40 | 38 | 39 | 38 | 32 | Dauerkulturen |
| Autres | 15 | 18 | 18 | 19 | 25 | 28 | 27 | 31 | 41 | 45 | Übrige |
| Production animale / Tierhaltung | | | | | | | | | | | |
| Bovins | 3 087 | 3 570 | 3 806 | 3 959 | 4 121 | 4 022 | 3 761 | 4 087 | 4 795 | 5 496 | Rindvieh |
| Chevaux | 49 | 59 | 57 | 64 | 83 | 86 | 68 | 107 | 114 | 137 | Pferde |
| Poneys, ânes et mulets | 13 | 16 | 18 | 20 | 28 | 35 | 26 | 35 | 38 | 38 | Ponys, Esel und Maultiere |
| Moutons | 1 013 | 1 403 | 1 695 | 1 326 | 1 240 | 1 220 | 1 438 | 1 420 | 1 396 | 1 468 | Schafe |
| Chèvres ² | 233 | 190 | 232 | 253 | 266 | 375 | 303 | 308 | 408 | 422 | Ziegen ² |
| Porcs | 846 | 169 | 209 | 502 | 418 | 346 | 161 | 250 | 381 | 444 | Schweine |
| Poules | 14 875 | 18 243 | 25 630 | 22 260 | 24 846 | 32 382 | 31 167 | 36 194 | 30 988 | 38 705 | Hühner |
| Autres volailles | 90 | 18 | 68 | 48 | 2 228 | 85 | 66 | 43 | 65 | 19 | Übriges Geflügel |
| Unités de gros bétail | 2 296 | 2 627 | 2 829 | 2 892 | 3 110 | 3 106 | 2 883 | 3 168 | 3 599 | 4 203 | Grossvieheinheiten |

¹ Les éventuelles différences entre le total général et la somme des nombres sont dues aux nombres arrondis

¹ Allfällige Unterschiede zwischen Gesamtsumme und addierten Einzelwerten sind auf Rundungsdifferenzen zurückzuführen

² Y compris chèvres naines de rente / Inbegriffen Nuttzwerziegen

Source: Office fédéral de la statistique: Section Structure des entreprises, Neuchâtel
 Quelle: Bundesamt für Statistik: Sektion Unternehmensstruktur, Neuenburg, t14-535

Cultures fruitières intensives, par espèce, de 1984 à 2012
 Obstbauliche Intensivkulturen nach Obstart von 1984 bis 2012

—
 Surface en ares / Fläche in Aren

| T07-11 | Total | Pommiers | Poiriers | Cerisiers | Pruniers de tout genre | Pêchers | Abricotiers | Cognassiers | Autres |
|--------|-------|----------|----------|-----------|---------------------------|-----------|-------------|-------------|--------|
| | | Äpfel | Birnen | Kirschen | Zwetschgén, Pflaumen | Pfirsiche | Aprikosen | Quitten | Übrige |
| 1984 | 2 853 | 1 618 | 240 | 512 | 458 | 24 | 1 | - | - |
| 1985 | 2 794 | 1 635 | 249 | 428 | 457 | 24 | 1 | - | - |
| 1986 | 2 820 | 1 659 | 251 | 428 | 457 | 24 | 1 | - | - |
| 1987 | 2 736 | 1 594 | 284 | 403 | 428 | 26 | 1 | - | - |
| 1988 | 2 546 | 1 455 | 287 | 394 | 384 | 24 | 2 | - | - |
| 1989 | 2 858 | 1 622 | 462 | 343 | 402 | 27 | 2 | - | - |
| 1990 | 2 825 | 1 618 | 429 | 345 | 408 | 23 | 2 | - | - |
| 1991 | 2 610 | 1 470 | 432 | 285 | 392 | 28 | 3 | - | - |
| 1992 | 2 315 | 1 303 | 403 | 256 | 322 | 28 | 3 | - | - |
| 1993 | 2 976 | 1 783 | 576 | 258 | 322 | 28 | 9 | - | - |
| 1994 | 3 020 | 1 743 | 665 | 251 | 324 | 28 | 9 | - | - |
| 1995 | 3 362 | 2 075 | 657 | 286 | 308 | 27 | 9 | - | - |
| 1996 | 3 677 | 2 385 | 662 | 286 | 308 | 27 | 9 | - | - |
| 1997 | 3 878 | 2 579 | 656 | 301 | 306 | 28 | 8 | - | - |
| 1998 | 3 947 | 2 569 | 801 | 273 | 280 | 17 | 7 | - | - |
| 1999 | 3 941 | 2 499 | 882 | 271 | 265 | 17 | 7 | - | - |
| 2000 | 4 076 | 2 542 | 962 | 265 | 280 | 17 | 7 | 1 | 2 |
| 2001 | 4 089 | 2 546 | 960 | 262 | 283 | 25 | 10 | 1 | 2 |
| 2002 | 4 114 | 2 533 | 951 | 280 | 290 | 31 | 25 | 2 | 2 |
| 2003 | 4 049 | 2 428 | 966 | 280 | 307 | 30 | 31 | 2 | 5 |
| 2004 | 4 049 | 2 431 | 946 | 289 | 307 | 34 | 35 | 2 | 5 |
| 2005 | 3 991 | 2 387 | 938 | 283 | 304 | 36 | 39 | 2 | 2 |
| 2006 | 4 048 | 2 428 | 940 | 283 | 305 | 36 | 52 | 2 | 2 |
| 2007 | 3 905 | 2 305 | 923 | 283 | 304 | 36 | 52 | 2 | - |
| 2008 | 3 927 | 2 315 | 915 | 292 | 307 | 36 | 60 | 2 | - |
| 2009 | 3 978 | 2 311 | 908 | 311 | 344 | 33 | 69 | 2 | - |
| 2010 | 3 645 | 2 187 | 852 | 319 | 189 | 20 | 74 | 2 | 2 |
| 2011 | 3 724 | 2 351 | 737 | 307 | 204 | 45 | 74 | 2 | 4 |
| 2012 | 3 701 | 2 356 | 724 | 293 | 195 | 43 | 84 | 2 | 4 |

Source: Office fédéral de l'agriculture, Berne

Quelle: Bundesamt für Landwirtschaft, Bern, t14-143

Utilisation du sol des exploitations agricoles, en 2002, 2007 et 2012
 Bodennutzung der Landwirtschaftsbetriebe 2002, 2007 und 2012

| T07-12 | 2002 | 2007 | 2012 | Variation / Veränderung | | | | |
|---|---------------|---------------|---------------|-------------------------|--------------|--------------------|--------------|--|
| | | | | 2002-2007 | | 2007-2012 | | |
| | | | | Absolue Absolut | En % In % | Absolue Absolut | En % In % | |
| SURFACE AGRICOLE UTILE ¹ (en hectares; sans les alpages) | 77 390 | 76 620 | 75 835 | -770 | -1,0 | -785 | -1,0 | LANDWIRTSCHAFTLICHE NUTZFLÄCHE ¹ (in Hektaren; ohne Sömmerungsweiden) |
| Terres ouvertes | 25 436 | 24 204 | 22 847 | -1 233 | -4,8 | -1 357 | -5,6 | Offenes Ackerland |
| Céréales ¹ | 16 019 | 14 188 | 12 923 | -1 831 | -11,4 | -1 265 | -8,9 | Getreide ¹ |
| Blé | 8 446 | 8 174 | 7 986 | -272 | -3,2 | -188 | -2,3 | Weizen |
| Seigle | 518 | 255 | 280 | -263 | -50,7 | 25 | 9,7 | Roggen |
| Epeautre | 17 | 7 | 89 | -10 | -61,1 | 82 | ... | Dinkel |
| Orge | 3 869 | 3 241 | 2 406 | -627 | -16,2 | -836 | -25,8 | Gerste |
| Avoine | 381 | 245 | 224 | -135 | -35,6 | -22 | -8,8 | Hafer |
| Maïs pour le grain | 1 227 | 1 138 | 998 | -89 | -7,3 | -140 | -12,3 | Körnermais |
| Triticale | 1 527 | 1 087 | 922 | -440 | -28,8 | -165 | -15,2 | Triticale |
| Méteil et autres céréales fourragères | 26 | 29 | 12 | 3 | 11,5 | -17 | -57,5 | Mischel und übrige Futtergetreide |
| Méteil et autres céréales panifiables | 7 | 11 | 6 | 4 | 57,0 | -5 | -45,3 | Mischel und übrige Brotgetreide |
| Autres cultures sur terres ouvertes ¹ | 9 418 | 10 016 | 9 924 | 598 | 6,3 | 92 | 0,9 | Andere Kulturen auf offenem Ackerland ¹ |
| Pommes de terre | 1 471 | 1 328 | 1 368 | -143 | -9,7 | 40 | 3,0 | Kartoffeln |
| Betteraves | 1 643 | 1 645 | 1 487 | 2 | 0,1 | -158 | -9,6 | Rüben |
| Maïs d'ensilage et maïs vert | 3 640 | 3 653 | 3 809 | 13 | 0,4 | 156 | 4,3 | Silo- und Grünmais |
| Colza | 900 | 1 201 | 1 378 | 301 | 33,5 | 177 | 14,8 | Raps |
| Tabac | 317 | 253 | 235 | -64 | -20,1 | -18 | -7,0 | Tabak |
| Soja | 51 | 23 | 19 | -28 | -54,5 | -4 | -16,7 | Soja |
| Tournesol | 103 | 122 | 126 | 18 | 17,8 | 4 | 3,5 | Sonnenblumen |
| Légumineuses | 347 | 755 | 449 | 408 | 117,5 | -306 | -40,5 | Hülsenfrüchte |
| Cultures maraîchères de plein champ | 640 | 707 | 811 | 67 | 10,4 | 104 | 14,7 | Freilandgemüse |
| Autres terres ouvertes | 306 | 329 | 240 | 23 | 7,5 | -89 | -26,9 | Andere offene Ackerfläche |
| Prairies artificielles | 10 868 | 11 812 | 12 677 | 944 | 8,7 | 865 | 7,3 | Kunstpflanzen |
| Prairies naturelles | 40 495 | 39 916 | 39 562 | -579 | -1,4 | -354 | -0,9 | Naturwiesen |
| Vignes | 65 | 111 | 107 | 45 | 69,6 | -3 | -3,1 | Rebland |
| Cultures fruitières | 51 | 51 | 55 | -1 | -1,0 | 4 | 8,3 | Obstanlagen |
| Autres cultures pérennes | 121 | 137 | 145 | 16 | 13,4 | 8 | 5,6 | Übrige Dauerkulturen |
| Autres surfaces agricoles utiles | 353 | 390 | 442 | 37 | 10,5 | 52 | 13,4 | Übrige landwirtschaftliche Nutzflächen |
| EXPLOITATIONS AGRICOLES (en nombre) | 3 688 | 3 376 | 3 033 | -312 | -8,5 | -343 | -10,2 | LANDWIRTSCHAFTSBETRIEBE (Anzahl) |
| Exploitations avec surface agricole utile | 3 577 | 3 275 | 2 957 | -302 | -8,4 | -318 | -9,7 | Betriebe mit landwirtschaftlicher Nutzfläche |
| Exploitations avec terres ouvertes | 2 544 | 2 270 | 2 015 | -274 | -10,8 | -255 | -11,2 | Betriebe mit offenem Ackerland |
| Exploitations avec ... | | | | | | | | Betriebe mit ... |
| Céréales | 2 241 | 1 948 | 1 683 | -293 | -13,1 | -265 | -13,6 | Getreide |
| Pommes de terre | 690 | 534 | 435 | -156 | -22,6 | -99 | -18,5 | Kartoffeln |
| Betteraves sucrières | 470 | 457 | 387 | -13 | -2,8 | -70 | -15,3 | Zuckerrüben |
| Betteraves fourragères | 432 | 230 | 141 | -202 | -46,8 | -89 | -38,7 | Futterrüben |
| Maïs à ensiler et maïs vert | 1 680 | 1 494 | 1 370 | -186 | -11,1 | -124 | -8,3 | Silo- und Grünmais |
| Vignes | 44 | 43 | 39 | -1 | -2,3 | -4 | -9,3 | Rebland |
| Cultures fruitières | 59 | 56 | 63 | -3 | -5,1 | 7 | 12,5 | Obstanlagen |

¹Les éventuelles différences entre le total général et la somme des nombres sont dues aux nombres arrondis

¹Allfällige Unterschiede zwischen Gesamtsumme und addierten Einzelwerten sind auf Rundungsdifferenzen zurückzuführen

Source: Office fédéral de la statistique: Section Structure des entreprises, Neuchâtel
 Quelle: Bundesamt für Statistik: Sektion Unternehmensstruktur, Neuenburg, t14-400

Production animale, de 2008 à 2012

Tierhaltung von 2008 bis 2012

| T07-13 | 2008 | 2009 | 2010 | 2011 | 2012 | |
|--|------------------|------------------|------------------|------------------|------------------|-------------------------------------|
| Exploitations détentrices de ... / Betriebe mit ... | | | | | | |
| Bovins | 2 612 | 2 554 | 2 465 | 2 427 | 2 365 | Rindern |
| Equidés | 639 | 604 | 640 | 581 | 590 | Pferdegattung |
| Moutons | 414 | 376 | 371 | 363 | 348 | Schafen |
| Chèvres ¹ | 316 | 282 | 277 | 258 | 274 | Ziegen ¹ |
| Porcs | 446 | 428 | 396 | 358 | 344 | Schweinen |
| Volailles | 669 | 607 | 705 | 626 | 631 | Geflügel |
| Cheptel / Tierbestand | | | | | | |
| Bovins | 138 737 | 137 504 | 135 227 | 133 733 | 134 362 | Rinder |
| Vaches laitières | 54 497 | 52 032 | 50 328 | 50 262 | 51 360 | Milchkühe |
| Autres vaches | 4 706 | 5 805 | 5 698 | 5 585 | 5 983 | Übrige Kühe |
| Veaux et autres bovins - de 1 an | 44 797 | 41 457 | 40 515 | 39 725 | 39 694 | Kälber und andere Rinder - 1-jährig |
| Autres bovins | 34 737 | 38 210 | 38 686 | 38 161 | 37 325 | Übrige Rinder |
| Equidés | 4 091 | 4 090 | 4 547 | 3 955 | 4 195 | Pferdegattung |
| Chevaux | 3 350 | 3 333 | 3 658 | 3 212 | 3 395 | Pferde |
| Poneys, ânes et mulets | 741 | 757 | 889 | 743 | 800 | Ponys, Esel und Maultiere |
| Moutons | 14 089 | 14 131 | 14 524 | 15 432 | 14 705 | Schafe |
| Brebis laitières | 690 | 787 | 913 | 865 | 818 | Milchschafe |
| Autres moutons | 13 399 | 13 344 | 13 611 | 14 567 | 13 887 | Übrige Schafe |
| Chèvres | 3 332 | 3 282 | 3 324 | 3 191 | 3 376 | Ziegen |
| Chèvres laitières | 1 694 | 1 772 | 1 780 | 1 634 | 1 784 | Milchziegen |
| Autres chèvres | 1 638 | 1 510 | 1 544 | 1 557 | 1 592 | Übrige Ziegen |
| Porcs | 81 923 | 83 418 | 83 898 | 82 645 | 82 177 | Schweine |
| Truies | 5 138 | 5 108 | 5 236 | 4 666 | 4 454 | Sauen |
| Verrats | 155 | 145 | 128 | 91 | 89 | Eber |
| Autres porcs | 76 630 | 78 165 | 78 534 | 77 888 | 77 634 | Übrige Schweine |
| Volailles | 1 414 176 | 1 491 935 | 1 558 485 | 1 576 132 | 1 779 061 | Geflügel |
| Poules de ponte et d'élevage | 108 544 | 105 281 | 137 872 | 122 106 | 156 280 | Legehühner und Zuchthühner |
| Poulets de chair | 1 206 229 | 1 254 450 | 1 292 450 | 1 328 595 | 1 490 877 | Mastpoulets |
| Autres poules | 81 549 | 110 459 | 107 281 | 101 381 | 115 038 | Übrige Hühner |
| Dindes | 17 441 | 16 025 | 16 963 | 17 714 | 13 857 | Truten |
| Canards | 211 | 165 | 258 | 158 | 164 | Enten |
| Oies | 138 | 98 | 92 | 82 | 94 | Gänse |
| Autruches | 22 | 3 | 3 | 3 | 3 | Strausse |
| Autres volailles | 42 | 5 454 | 3 566 | 6 093 | 2 748 | Übriges Geflügel |
| Autres animaux / Andere Tiere | | | | | | |
| Bisons | 4 | 2 | 6 | 6 | 6 | Bisons |
| Lamas | 42 | 38 | 32 | 36 | 40 | Lamas |
| Alpagas | 29 | 35 | 315 | 51 | 61 | Alpakas |
| Daims | 425 | 445 | 452 | 452 | 511 | Hirsche |
| Lapins en général | 1 033 | 991 | 1 314 | 869 | 785 | Kaninchen allgemein |

¹Y compris chèvres naines de rente / Inbegriffen Nutzzwergziegen

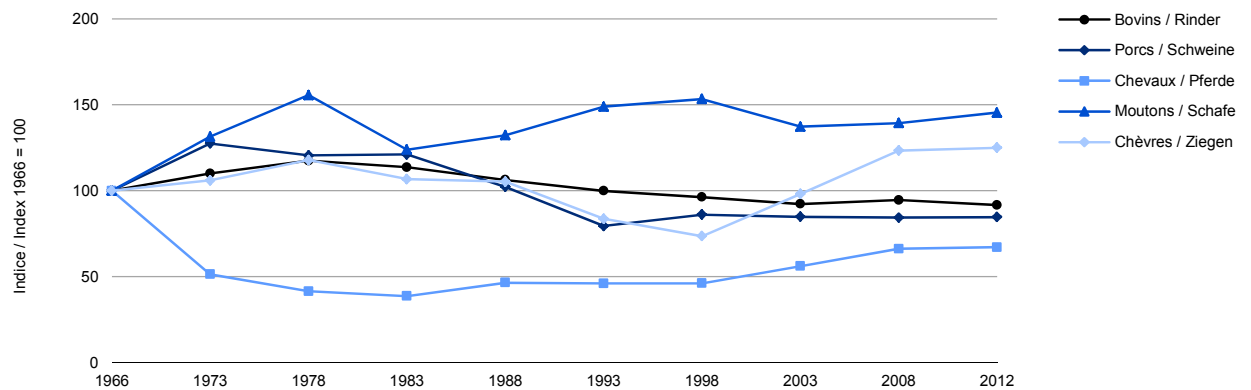
Source: Office fédéral de la statistique: Section Structure des entreprises, Neuchâtel

Quelle: Bundesamt für Statistik: Sektion Unternehmensstruktur, Neuenburg, t14-508

Cheptel, de 1966 à 2012

Tierbestand von 1966 bis 2012

G07-02



Source: Office fédéral de la statistique: Section Structure des entreprises, Neuchâtel / Service de la statistique du canton de Fribourg

Quelle: Bundesamt für Statistik: Sektion Unternehmensstruktur, Neuenburg / Amt für Statistik des Kantons Freiburg, g14-015

Abattages d'animaux soumis au contrôle des viandes, par espèce, de 2000 à 2012

Schlachtungen, die der Fleischuntersuchung unterstehen, nach Tierart von 2000 bis 2012

Animaux abattus, abattages à domicile non compris / Geschlachtete Tiere, Hausschlachtungen nicht inbegriffen

| T07-14 | Total | Bovins / Rinder | | | Moutons Schafe | Chèvres Ziegen | Porcs Schweine | Chevaux Pferde | Autres Andere |
|--------|---------|-----------------|----------------------------|----------------------------|-------------------|-------------------|-------------------|-------------------|------------------|
| | | Total | Age / Alter | | | | | | |
| | | | ≤ 6 semaines ≤ 6 Wochen | > 6 semaines > 6 Wochen | | | | | |
| 2000 | 287 518 | 64 749 | ... | ... | 9 913 | 488 | 211 729 | 391 | 248 |
| 2001 | 304 688 | 72 424 | ... | ... | 8 511 | 664 | 222 528 | 403 | 158 |
| 2002 | 311 188 | 75 882 | ... | ... | 4 944 | 603 | 229 234 | 408 | 117 |
| 2003 | 303 454 | 74 303 | ... | ... | 6 111 | 565 | 222 004 | 371 | 100 |
| 2004 | 326 079 | 77 872 | ... | ... | 6 841 | 506 | 240 441 | 323 | 96 |
| 2005 | 355 448 | 76 130 | ... | ... | 6 899 | 658 | 271 308 | 322 | 131 |
| 2006 | 478 657 | 103 181 | ... | ... | 7 820 | 5 689 | 361 605 | 299 | 63 |
| 2007 | 499 278 | 103 477 | ... | ... | 6 890 | 535 | 388 004 | 284 | 88 |
| 2008 | 493 071 | 101 606 | ... | ... | 7 258 | 603 | 383 259 | 235 | 110 |
| 2009 | 498 932 | 113 422 | ... | ... | 6 325 | 606 | 378 060 | 414 | 105 |
| 2010 | 538 256 | 110 346 | 64 | 110 282 | 6 102 | 575 | 420 906 | 194 | 133 |
| 2011 | 520 530 | 104 739 | 124 | 104 615 | 5 826 | 699 | 408 997 | 165 | 104 |
| 2012 | 520 843 | 102 003 | 34 | 101 969 | 2 366 | 485 | 415 650 | 147 | 192 |

Source: Banque de données du contrôle des viandes - Office vétérinaire fédéral, Berne

Quelle: Fleischkontrolldatenbank - Bundesamt für Veterinärwesen, Bern, t14-130

Production de lait, de 2003/04 à 2011/12

Milchproduktion von 2003/04 bis 2011/12

Producteurs de lait fédérés. Quantité de lait livrée et moyenne par producteur, en tonnes, selon le contingentement laitier

In Verbänden organisierte Milchproduzenten. Abgelieferte Milchmenge und Durchschnitt pro Produzent, in Tonnen, gemäss der Milchkontingentierung

| T07-15 | 2003/04 | 2004/05 | 2005/06 | 2006/07 | 2007/08 | 2008/09 | 2009/10 | 2010/11 | 2011/12 | |
|---------------------------------------|---------|---------|---------|---------|---------|---------|---------|---------|---------|---|
| Producteurs de lait | 2 368 | 2 255 | 2 150 | 2 056 | 1 958 | 1 872 | 1 813 | 1 785 | 1 742 | Milchproduzenten |
| Lait livré | 290 678 | 296 823 | 299 050 | 311 640 | 308 398 | 323 764 | 329 938 | 326 787 | 332 419 | Abgelieferte Milch |
| Lait livré, en moyenne par producteur | 122,8 | 131,6 | 139,1 | 151,6 | 157,5 | 173,0 | 182,0 | 183,1 | 190,8 | Durchschnittlich abgelieferte Milch pro Produzent |

Source: Office fédéral de l'agriculture, Berne

Quelle: Bundesamt für Landwirtschaft, Bern, t14-134

Surface¹ et rendement des vignes, de 1983 à 2012

Reblandfläche¹ und Weinernte von 1983 bis 2012

| T07-16 | Surface des vignes, en ares Reblandfläche, in Aren | | | Rendement de moût, en hl ² Weinmostertrag, in hl ² | | | Rendement de moût par ha, en hl Weinmostertrag pro ha, in hl | | |
|--------|---|---------------|-----------------|---|---------------|-----------------|---|-------------|-------------|
| | Total | Crus rouges | | Total | Crus blancs | | Moyenne générale | Crus rouges | Crus blancs |
| | | Rotes Gewächs | Weisses Gewächs | | Rotes Gewächs | Weisses Gewächs | | | |
| | | | | | | | | | |
| 1983 | 10 274 | 1 255 | 9 019 | 9 505 | 1 115 | 8 390 | 92,5 | 88,8 | 93,0 |
| 1984 | 10 286 | 1 260 | 9 026 | 7 734 | 846 | 6 888 | 75,2 | 67,1 | 76,3 |
| 1985 | 10 299 | 1 326 | 8 973 | 11 155 | 1 251 | 9 904 | 108,3 | 94,3 | 110,4 |
| 1986 | 10 314 | 1 391 | 8 923 | 10 634 | 1 167 | 9 467 | 103,1 | 83,9 | 106,1 |
| 1987 | 10 345 | 1 446 | 8 899 | 7 787 | 916 | 6 871 | 75,3 | 63,3 | 77,2 |
| 1988 | 10 353 | 1 464 | 8 889 | 8 712 | 1 291 | 7 421 | 84,1 | 88,2 | 83,5 |
| 1989 | 10 452 | 1 578 | 8 874 | 14 273 | 1 600 | 12 673 | 136,6 | 101,4 | 142,8 |
| 1990 | 10 494 | 1 676 | 8 818 | 11 533 | 1 366 | 10 167 | 109,9 | 81,5 | 115,3 |
| 1991 | 10 497 | 1 752 | 8 745 | 10 016 | 1 547 | 8 469 | 95,4 | 88,3 | 96,8 |
| 1992 | 10 514 | 1 814 | 8 700 | 9 115 | 1 604 | 7 511 | 86,7 | 88,4 | 86,3 |
| 1993 | 11 336 | 2 398 | 8 938 | 7 766 | 1 405 | 6 361 | 68,5 | 58,6 | 71,2 |
| 1994 | 11 363 | 2 582 | 8 781 | 8 944 | 1 661 | 7 283 | 78,7 | 64,3 | 82,9 |
| 1995 | 11 364 | 2 614 | 8 750 | 9 348 | 1 742 | 7 606 | 82,3 | 66,6 | 86,9 |
| 1996 | 11 380 | 2 655 | 8 725 | 8 803 | 1 872 | 6 931 | 77,4 | 70,5 | 79,4 |
| 1997 | 11 380 | 2 655 | 8 725 | 6 691 | 1 579 | 5 112 | 58,8 | 59,5 | 58,6 |
| 1998 | 11 500 | 2 884 | 8 616 | 9 444 | 1 910 | 7 534 | 82,1 | 66,2 | 87,4 |
| 1999 | 11 598 | 2 959 | 8 639 | 10 259 | 2 334 | 7 925 | 88,5 | 78,9 | 91,7 |
| 2000 | 11 691 | 3 019 | 8 672 | 8 969 | 2 068 | 6 901 | 76,7 | 68,5 | 79,6 |
| 2001 | 11 912 | 3 055 | 8 857 | 9 514 | 2 228 | 7 286 | 79,9 | 72,9 | 82,3 |
| 2002 | 11 636 | 3 196 | 8 440 | 8 751 | 2 264 | 6 487 | 75,2 | 70,8 | 76,9 |
| 2003 | 11 664 | 3 596 | 8 068 | 8 506 | 2 166 | 6 340 | 72,9 | 60,2 | 78,6 |
| 2004 | 11 703 | 3 915 | 7 788 | 8 146 | 2 355 | 5 791 | 69,6 | 60,2 | 74,4 |
| 2005 | 11 706 | 4 140 | 7 566 | 7 714 | 2 200 | 5 514 | 65,9 | 53,1 | 72,9 |
| 2006 | 11 712 | 4 338 | 7 374 | 7 811 | 2 600 | 5 211 | 66,7 | 59,9 | 70,7 |
| 2007 | 11 707 | 4 477 | 7 230 | 7 394 | 2 300 | 5 094 | 63,2 | 51,4 | 70,5 |
| 2008 | 11 689 | 4 551 | 7 138 | 8 555 | 3 114 | 5 441 | 73,2 | 68,4 | 76,2 |
| 2009 | 11 687 | 4 596 | 7 091 | 9 067 | 3 176 | 5 891 | 77,6 | 69,1 | 83,1 |
| 2010 | 11 636 | 4 625 | 7 011 | 8 024 | 2 798 | 5 226 | 69,0 | 60,5 | 74,5 |
| 2011 | 11 631 | 4 737 | 6 894 | 8 703 | 3 282 | 5 422 | 74,8 | 69,3 | 78,6 |
| 2012 | 11 607 | 4 696 | 6 912 | 7 790 | 2 830 | 4 960 | 67,1 | 60,3 | 71,8 |

¹Y compris les surfaces de moins de 10 ares / Flächen mit weniger als 10 Aren inbegriffen

²Les éventuelles différences entre le total et la somme des nombres sont dues aux nombres arrondis

²Allfällige Unterschiede zwischen Gesamtsumme und addierten Einzelwerten sind auf Rundungsdifferenzen zurückzuführen

Source: Office fédéral de l'agriculture, Berne

Quelle: Bundesamt für Landwirtschaft, Bern, t14-144

Pêche professionnelle, par espèce de poisson, dans les lacs de Neuchâtel et de Morat, de 2007 à 2012

Berufsfischfang nach Fischart im Neuenburger- und Murtensee von 2007 bis 2012

En tonnes, par des pêcheurs professionnels domiciliés dans les cantons concordataires¹ / In Tonnen, von den in den Konkordatskantonen wohnhaften Berufsfischern¹

| T07-17 | 2007 | 2008 | 2009 | 2010 | 2011 | 2012 | |
|--|-------|-------|-------|-------|-------|-------|--------------------|
| Lac de Neuchâtel / Neuenburgersee | | | | | | | |
| Palées | 58,9 | 57,8 | 85,7 | 112,0 | 68,2 | 116,7 | Felchen, Balchen |
| Bondelles | 118,9 | 156,0 | 121,7 | 129,9 | 128,4 | 179,5 | Felchen, Bondellen |
| Truites | 3,1 | 2,7 | 5,2 | 3,2 | 5,1 | 3,4 | Forellen |
| Ombles-chevaliers | 0,7 | 0,5 | 1,1 | 0,4 | 0,3 | 0,0 | Seesaiblinge |
| Perches | 31,1 | 35,4 | 30,9 | 15,1 | 17,8 | 18,8 | Egli |
| Brochets | 8,3 | 8,8 | 7,2 | 9,5 | 9,0 | 10,3 | Hechte |
| Vengerons | 37,6 | 23,5 | 30,6 | 22,5 | 22,4 | 17,7 | Rotaugen |
| Brèmes | 2,5 | 1,0 | 1,1 | 0,8 | 0,5 | 1,8 | Brachsmen |
| Autres | 4,0 | 13,8 | 4,0 | 3,4 | 5,2 | 3,3 | Andere |
| Lac de Morat / Murtensee | | | | | | | |
| Corégones | 0,3 | 0,1 | 1,5 | 1,9 | 2,1 | 1,5 | Felchen, Balchen |
| Truites | 0,1 | 0,1 | 0,1 | 0,1 | 0,1 | 0,1 | Forellen |
| Brochets | 1,2 | 1,2 | 1,0 | 0,8 | 1,0 | 1,2 | Hechte |
| Perches | 8,3 | 16,1 | 7,6 | 4,9 | 6,4 | 4,9 | Egli |
| Brèmes | 2,8 | 1,3 | 2,2 | 3,7 | 2,9 | 3,6 | Brachsmen |
| Vengerons | 5,6 | 3,5 | 2,6 | 1,9 | 1,9 | 1,8 | Rotaugen |
| Silures | 0,4 | 0,3 | 0,3 | 0,4 | 0,4 | 0,3 | Welse |
| Sandres | 4,2 | 5,1 | 4,9 | 5,9 | 3,8 | 4,5 | Zander |
| Autres | 0,4 | 0,1 | 0,1 | 0,2 | 0,1 | 0,3 | Andere |

¹FR, NE et VD pour le lac de Neuchâtel; FR et VD pour le lac de Morat / FR, NE und VD für den Neuenburgersee; FR und VD für den Murtensee

Source: Rapport d'activité du Conseil d'Etat, vol. 2007-2012 - Chancellerie d'Etat, Fribourg

Quelle: Tätigkeitsbericht des Staatsrats, Vol. 2007-2012 - Staatskanzlei, Freiburg, t14-145

Permis de pêche délivrés, de 2007 à 2012

Erteilte Fischereipatente von 2007 bis 2012

| T07-18 | 2007 | 2008 | 2009 | 2010 | 2011 | 2012 | |
|--|-------|-------|-------|-------|-------|-------|-------------------|
| Rivières et lacs cantonaux / Flüsse und kantonale Seen | | | | | | | |
| Permis annuel | 1 474 | 1 135 | 1 416 | 1 345 | 1 365 | 1 365 | Jahrespatente |
| Permis de 6 mois | 222 | 226 | 257 | 214 | 209 | 227 | Halbjahrespatente |
| Permis de 7 jours | 86 | 75 | 85 | 91 | 112 | 150 | Wochenpatente |
| Permis d'un jour | 1 204 | 1 108 | 1 584 | 1 743 | 2 059 | 1 877 | Tagespatente |
| Rivières seulement / Nur Flüsse | | | | | | | |
| Permis annuel | 214 | 220 | 242 | 205 | 229 | 199 | Jahrespatente |
| Permis de 6 mois | 51 | 47 | 35 | 29 | 28 | 44 | Halbjahrespatente |
| Lacs cantonaux seulement / Nur kantonale Seen | | | | | | | |
| Permis annuel | 526 | 411 | 485 | 443 | 442 | 444 | Jahrespatente |
| Permis de 6 mois | 230 | 269 | 248 | 192 | 191 | 191 | Halbjahrespatente |
| Permis additionnels pour la pêche en bateau sur les lacs cantonaux / Zusätzliche Patente für die Fischerei vom Schiff aus auf den kantonalen Seen | | | | | | | |
| Permis annuel | 899 | 621 | 879 | 865 | 887 | 902 | Jahrespatente |
| Permis de 6 mois | 213 | 243 | 247 | 224 | 215 | 224 | Halbjahrespatente |
| Permis de 7 jours | - | - | - | 25 | 26 | 43 | Wochenpatente |
| Permis d'un jour | 264 | 331 | 446 | 417 | 379 | 457 | Tagespatente |
| Canal de la Broye et la Bibera inférieure / Broyekanal und die untere Bibera | | | | | | | |
| Permis annuel | 152 | 170 | 166 | 117 | 118 | 105 | Jahrespatente |
| Permis de 6 mois | 40 | 61 | 70 | 36 | 39 | 33 | Halbjahrespatente |
| Permis d'un jour | 795 | 1 217 | 1 206 | 1 136 | 1 291 | 930 | Tagespatente |
| Permis additionnel hôte / Zusatzpatent für Gastfischer | | | | | | | |
| Permis annuel | - | - | - | - | - | 3 | Jahrespatente |
| Permis collectifs dans divers cours d'eau et lacs / Kollektivfischereipatente in verschiedenen Wasserläufen und Seen | | | | | | | |
| En tout | 21 | 12 | 17 | 13 | 19 | 10 | Insgesamt |

Source: Rapport d'activité du Conseil d'Etat, vol. 2007-2012 - Chancellerie d'Etat, Fribourg

Quelle: Tätigkeitsbericht des Staatsrats, Vol. 2007-2012 - Staatskanzlei, Freiburg, t14-146

Personnes autorisées à chasser et permis de chasse délivrés, de 2007/08 à 2012/13

Jagdberechtigte und erteilte Jagdpatente von 2007/08 bis 2012/13

| T07-19 | 2007/08 | 2008/09 | 2009/10 | 2010/11 | 2011/12 | 2012/13 | |
|--|--------------|--------------|--------------|--------------|--------------|--------------|--|
| Personnes autorisées à chasser | 701 | 742 | 736 | 773 | 758 | 801 | Jagdberechtigte |
| Permis | 1 715 | 1 858 | 1 855 | 1 957 | 1 860 | 1 984 | Jagdpatente |
| A (chasse en montagne) | 361 | 380 | 365 | 374 | 336 | ... | A (Jagd im Gebirge) |
| A (chamois) | ... | ... | ... | ... | ... | 355 | A (Gämsen) |
| B (chasse générale en plaine) | 651 | 699 | 685 | 717 | 697 | ... | B (allgemeine Jagd im Flachland) |
| B (chevreuil) | ... | ... | ... | ... | ... | 748 | B (Rehe) |
| C (chasse du gibier à plumes avec chien d'arrêt en automne) | 82 | 84 | 94 | 104 | 91 | ... | C (Jagd auf Federwild mit Vorstehhund im Herbst) |
| C (cerf) | ... | ... | ... | ... | ... | 176 | C (Hirsche) |
| Permis pour la chasse du cerf | 93 | 97 | 123 | 136 | 133 | ... | Patent für den Hirsch |
| D (chasse des carnassiers et du sanglier en hiver) | 485 | 538 | 530 | 558 | 547 | ... | D (Jagd auf Haarraubwild und Wildschweine im Winter) |
| D (sanglier) | ... | ... | ... | ... | ... | 536 | D (Wildschwein) |
| E (chasse du gibier d'eau en hiver) | 30 | 40 | 35 | 44 | 33 | ... | E (Jagd auf Wasserwild im Winter) |
| E cormoran (chasse du cormoran seulement) | 2 | - | 5 | 3 | 5 | ... | E Kormoran (Jagd auf den Kormoran) |
| E (gibier à plume) | ... | ... | ... | ... | ... | 167 | E (Federwild) |
| F (chasse du gibier d'eau sur le lac de Neuchâtel) | 1 | 1 | 1 | 1 | 1 | 1 | F (Jagd auf Wasserwild auf dem Neuenburgersee) |
| G (chasse du gibier d'eau sur le lac de Morat) | 4 | 6 | 5 | 4 | 3 | 1 | G (Jagd auf Wasserwild auf dem Murtensee) |
| H (chasse du gibier d'eau sur les lacs de la Gruyère, de Montsalvens et de Schiffenen) | 6 | 13 | 12 | 16 | 14 | ... | H (Jagd auf Wasserwild auf dem Greyzer-, dem Montsalvens- und dem Schiffenensee) |

Source: Etat de Fribourg: Service des forêts et de la faune, Fribourg

Quelle: Staat Freiburg: Amt für Wald, Wild und Fischerei, Freiburg, t14-147

Gibier abattu pendant la période de chasse, par genre, de 2007/08 à 2012/13

Während der Jagd erlegtes Wild nach Arten von 2007/08 bis 2012/13

| T07-20 | 2007/08 | 2008/09 | 2009/10 | 2010/11 | 2011/12 | 2012/13 | |
|------------------------------------|---------|---------|---------|---------|---------|---------|--------------------------|
| Gibier à poil / Haarwild | | | | | | | |
| Chevreaux | 1 256 | 1 368 | 1 397 | 1 483 | 1 474 | 1 676 | Rehe |
| Chamois | 336 | 338 | 309 | 321 | 323 | 323 | Gemsen |
| Cerfs | 15 | 17 | 25 | 25 | 25 | 40 | Hirsche |
| Sangliers | 26 | 69 | 21 | 103 | 36 | 139 | Wildschweine |
| Bouquetins ¹ | - | 7 | 4 | 3 | 5 | - | Steinwild ¹ |
| Marmottes ² | 9 | 9 | - | - | - | - | Murmeltiere ² |
| Carnassiers | 1 743 | 1 923 | 1 495 | 1 494 | 1 373 | 1 289 | Haarraubwild |
| Gibier à plumes / Federwild | | | | | | | |
| Bécasses des bois | 82 | 78 | 98 | 82 | 110 | 76 | Waldschnepfen |
| Cornelles, pies, geais | 257 | 317 | 211 | 530 | 284 | 356 | Krähen, Elstern, Häher |
| Colombidés | 50 | 95 | 44 | 124 | 36 | 101 | Wildtauben |
| Oiseaux d'eau | 405 | 635 | 546 | 568 | 442 | 383 | Wasservögel |

¹En 2012/13, chasse temporairement suspendue / In der Saison 2012/13, Jagd vorübergehend eingestellt

²Depuis 2009/10, chasse temporairement suspendue / Seit der Saison 2009/10, Jagd vorübergehend eingestellt

Source: Etat de Fribourg: Service des forêts et de la faune, Fribourg

Quelle: Staat Freiburg: Amt für Wald, Wild und Fischerei, Freiburg, t14-148

Bois livré, de 2006 à 2012
Holzabgabe von 2006 bis 2012

—
En m³ / In m³

| T07-21 | 2006 | 2007 | 2008 | 2009 | 2010 | 2011 | 2012 | |
|--|----------------|----------------|----------------|----------------|----------------|----------------|----------------|--------------------|
| Résineux et feuillus / Nadel- und Laubbäume | | | | | | | | |
| Total | 312 595 | 277 318 | 269 482 | 239 772 | 248 095 | 245 081 | 219 412 | Total |
| Forêts publiques | 213 722 | 185 438 | 170 755 | 165 125 | 173 334 | 172 942 | 157 081 | Öffentliche Wälder |
| Forêts privées | 98 873 | 91 880 | 98 727 | 74 647 | 74 761 | 72 139 | 62 331 | Private Wälder |
| Total | 312 595 | 277 318 | 269 482 | 239 772 | 248 095 | 245 081 | 219 412 | Total |
| Bois en grumes | 213 624 | 183 657 | 170 106 | 139 506 | 147 130 | 144 408 | 121 903 | Stammholz |
| Bois d'industrie | 24 399 | 25 632 | 23 593 | 18 037 | 18 173 | 17 823 | 16 441 | Industrieholz |
| Bois d'énergie | 73 235 | 66 875 | 74 984 | 79 368 | 81 938 | 81 866 | 78 428 | Energieholz |
| Autres | 1 337 | 1 154 | 799 | 2 861 | 854 | 984 | 2 640 | Übrige |
| Résineux / Nadelbäume | | | | | | | | |
| Total | 256 662 | 218 383 | 207 039 | 174 151 | 184 940 | 183 223 | 158 023 | Total |
| Forêts publiques | 177 607 | 149 390 | 134 281 | 122 144 | 131 239 | 131 285 | 114 500 | Öffentliche Wälder |
| Forêts privées | 79 055 | 68 993 | 72 758 | 52 007 | 53 701 | 51 938 | 43 523 | Private Wälder |
| Total | 256 662 | 218 383 | 207 039 | 174 151 | 184 940 | 183 223 | 158 023 | Total |
| Bois en grumes | 206 092 | 173 234 | 161 148 | 132 847 | 139 539 | 136 552 | 116 623 | Stammholz |
| Bois d'industrie | 20 530 | 20 118 | 19 671 | 15 726 | 16 055 | 15 644 | 14 469 | Industrieholz |
| Bois d'énergie | 29 012 | 24 171 | 25 609 | 23 468 | 28 751 | 30 313 | 24 989 | Energieholz |
| Autres | 1 028 | 860 | 611 | 2 110 | 595 | 714 | 1 942 | Übrige |
| Feuillus / Laubbäume | | | | | | | | |
| Total | 55 933 | 58 935 | 62 443 | 65 621 | 63 155 | 61 858 | 61 390 | Total |
| Forêts publiques | 36 115 | 36 048 | 36 474 | 42 981 | 42 095 | 41 657 | 42 582 | Öffentliche Wälder |
| Forêts privées | 19 818 | 22 887 | 25 969 | 22 640 | 21 060 | 20 201 | 18 808 | Private Wälder |
| Total | 55 933 | 58 935 | 62 443 | 65 621 | 63 155 | 61 858 | 61 390 | Total |
| Bois en grumes | 7 532 | 10 423 | 8 958 | 6 659 | 7 591 | 7 856 | 5 280 | Stammholz |
| Bois d'industrie | 3 869 | 5 514 | 3 922 | 2 311 | 2 118 | 2 179 | 1 972 | Industrieholz |
| Bois d'énergie | 44 223 | 42 704 | 49 375 | 55 900 | 53 187 | 51 553 | 53 439 | Energieholz |
| Autres | 309 | 294 | 188 | 751 | 259 | 270 | 699 | Übrige |

Source: Office fédéral de la statistique: Section Agriculture et sylviculture, Neuchâtel

Quelle: Bundesamt für Statistik: Sektion Land- und Forstwirtschaft, Neuenburg, t14-139

Recettes, dépenses et investissements des exploitations forestières publiques, de 2006 à 2012

Einnahmen, Ausgaben und Investitionen der öffentlichen Forstbetriebe von 2006 bis 2012

En francs / In Franken

| T07-22 | 2006 | 2007 | 2008 | 2009 | 2010 | 2011 | 2012 | |
|--|------------|------------|------------|------------|------------|------------|------------|-----------|
| RECETTES ET DEPENSES D'EXPLOITATION / BETRIEBSEINNAHMEN UND -AUSGABEN | | | | | | | | |
| Recettes | 25 358 281 | 26 589 448 | 24 130 908 | 24 036 666 | 24 901 921 | 25 322 885 | 24 748 579 | Einnahmen |
| Dépenses | 26 585 459 | 26 959 934 | 25 490 567 | 24 915 273 | 25 738 681 | 26 245 262 | 25 756 530 | Ausgaben |
| Solde | -1 227 178 | -370 486 | -1 359 659 | -878 607 | -836 760 | -922 377 | -1 007 951 | Saldo |
| Exploitation du bois / Holzproduktionsbetrieb | | | | | | | | |
| Recettes | 19 645 240 | 20 812 137 | 19 316 602 | 19 181 022 | 19 444 450 | 19 730 966 | 18 350 695 | Einnahmen |
| Dépenses | 21 326 194 | 22 231 338 | 20 440 456 | 20 402 165 | 20 992 105 | 20 711 471 | 19 145 573 | Ausgaben |
| Solde | -1 680 954 | -1 419 201 | -1 123 854 | -1 221 143 | -1 547 655 | -980 505 | -794 878 | Saldo |
| Exploitations annexes / Nebenbetriebe | | | | | | | | |
| Recettes | 5 713 041 | 5 777 311 | 4 814 306 | 4 855 644 | 5 457 471 | 5 591 919 | 6 397 884 | Einnahmen |
| Dépenses | 5 259 265 | 4 728 596 | 5 050 111 | 4 513 108 | 4 746 576 | 5 533 791 | 6 610 957 | Ausgaben |
| Solde | 453 776 | 1 048 715 | -235 805 | 342 536 | 710 895 | 58 128 | -213 073 | Saldo |
| INVESTISSEMENTS POUR OUVRAGES PERMANENTS / INVESTITIONEN FÜR DAUERANLAGEN | | | | | | | | |
| Recettes | 1 034 101 | 1 284 996 | 913 163 | 904 127 | 694 636 | 849 147 | 678 391 | Einnahmen |
| Dépenses | 2 133 368 | 2 545 689 | 1 364 850 | 2 239 080 | 842 896 | 1 492 760 | 1 031 228 | Ausgaben |
| Solde | -1 099 267 | -1 260 693 | -451 687 | -1 334 953 | -148 260 | -643 613 | -352 837 | Saldo |

Source: Office fédéral de la statistique: Section Agriculture et sylviculture, Neuchâtel

Quelle: Bundesamt für Statistik: Sektion Land- und Forstwirtschaft, Neuenburg, t14-138



ETAT DE FRIBOURG
STAAT FREIBURG

8 Energie

Approvisionnement en énergie et économie énergétique

- > Electricité
- > Gaz

Consommation d'énergie

- > Electricité
- > Gaz

8. Energie

Energieversorgung und -wirtschaft

- > Elektrizität
- > Gas

Verbrauch von Energie

- > Elektrizität
- > Gas

Réseaux d'infrastructure pour l'énergie, en 2002 et 2012

Infrastrukturnetz für Energie 2002 und 2012

Longueur du réseau sur le territoire fribourgeois, en m / Netzlänge auf Freiburger Gebiet, in m

| T08-01 | 2002 | 2012 | |
|--|------------------|------------------|--|
| Lignes électriques¹ (Groupe E) | 6 779 000 | 7 972 000 | Elektrische Leitungen¹ (Groupe E) |
| Lignes à haute tension | 414 000 | 458 000 | Hochspannungsleitungen |
| Lignes à moyenne tension | 1 644 000 | 1 692 000 | Mittelspannungsleitungen |
| Lignes à basse tension | 4 721 000 | 5 822 000 | Niederspannungsleitungen |
| Réseau de distribution de gaz naturel | 198 600 | 410 514 | Erdgasverteilnetz |
| Unigaz, (pression de service > 25 bar) | 47 700 | 47 800 | Unigaz, (Betriebsdruck > 25 bar) |
| Orbe-Altavilla-Mülchi | 37 200 | 37 200 | Orbe-Altavilla-Mülchi |
| Altavilla-La Chaux-de-Fonds/Les Verrières | 10 500 | 10 600 | Altavilla-La Chaux-de-Fonds/Les Verrières |
| Frigaz², (pression de service < 25 bar) | 150 900 | 362 714 | Frigaz², (Betriebsdruck < 25 bar) |
| Moyenne pression 5 bar | 51 800 | 153 994 | Mitteldruck 5 bar |
| Basse pression | 99 100 | 208 720 | Niederdruck |

¹Estimation pour l'année 2002 / Schätzung für das Jahr 2002

²Sans la Broye vaudoise / Ohne Waadtländer Broye

Source: Groupe E, Granges-Paccot, Unigaz SA, Fribourg, Frigaz SA, Fribourg

Quelle: Groupe E, Granges-Paccot, Unigaz SA, Freiburg, Frigaz SA, Freiburg, t14-442

Barrages

Staumauern

| T08-02 | Type | Année de mise en service | Longueur du couronnement | Hauteur | Epaisseur | Volume de béton | |
|--------------------------------------|-----------------------------|--------------------------|--------------------------|---------|-----------|---------------------|---------------------------------|
| | Typ | Jahr der Inbetriebnahme | Kronenlänge | Höhe | Breite | Betonmenge | |
| Lieu, ouvrage | | | m | m | m | 1000 m ³ | Ort, Werkanlage |
| Lessoc, lac de Lessoc | Contreforts / Pfeilerwehr | 1973 | 70 | 32,5 | 36,6-0,6 | 20 | Lessoc, Lessoc-See |
| Fribourg, Maigrauge, lac de Pérolles | Poids / Gewicht | 1870 | 120 | 16 | 23,0-2,5 | 42 | Freiburg, Magerau, Pérolles-See |
| Montsalvens, lac de Montsalvens | Voûte / Bogen | 1921 | 110 | 52 | 22,0-2,0 | 26 | Montsalvens, Montsalvens-See |
| Rossens, lac de la Gruyère | Voûte / Bogen | 1948 | 320 | 83 | 28,0-5,0 | 250 | Rossens, Greyerzersee |
| Schiffenen, lac de Schiffenen | Voûte-poids / Bogen-Gewicht | 1964 | 417 | 47 | 12,0-7,0 | 185 | Schiffenen, Schiffenensee |

Source: Etat de Fribourg: Service de l'énergie, Fribourg, Groupe E, Granges-Paccot

Quelle: Staat Freiburg: Amt für Energie, Freiburg, Groupe E, Granges-Paccot, t14-150

Aménagement hydroélectrique

Wasserkraftanlagen

Turbines et alternateurs en fonction au 1^{er} janvier 2013 / Turbinen und Generatoren in Betrieb am 1. Januar 2013

| T08-03 | Turbines / Turbinen | | Alternateurs / Generatoren | | | Werk |
|--------------------------------|-----------------------------------|--|----------------------------|---------------------|------------------------------------|-------------------------------------|
| | Mise en service Inbetriebnahme | Puissance unitaire Einheitsleistung | Nombre Anzahl | Tension Spannung | Puissance totale Gesamtleistung | |
| Usine | Année / Jahr | kW | | V | kW | |
| Montbovon | 1972 | 15 629 | 2 | 8 500 | 27 880 | Montbovon |
| Lessoc | 1973 | 3 450 | 2 | 6 600 | 8 000 | Lessoc |
| | 1973 | 1 635 | 1 | 6 600 | | |
| Sainte-Anne (Grandvillard) | 1999 | 2 980 | 1 | 6 300 | 2 900 | Sainte-Anne (Grandvillard) |
| Broc | 1963 | 4 400 | 1 | 8 600 | 22 500 | Broc |
| | 1973 | 4 400 | 1 | 8 600 | | |
| | 1977 | 4 400 | 1 | 8 600 | | |
| | 1980 | 4 400 | 2 | 8 600 | | |
| Rossens, dotation au barrage 1 | 1976 | 710 | 1 | 400 | 668 | Rossens, Staumauer, Dotierturbine 1 |
| Rossens, dotation au barrage 2 | 2005 | 1 700 | 1 | 400 | 1 600 | Rossens, Staumauer, Dotierturbine 2 |
| Rossens-Hauterive | 1948 | 17 480 | 2 | 8 000 | 69 000 | Rossens-Hauterive |
| | 1994 | 18 110 | 1 | 8 500 | | |
| | 2007 | 24 500 | 1 | 8 500 | | |
| Maigrange, dotation au barrage | 1952 | 570 | 1 | 400 | 540 | Magerau, Staumauer, Dotierturbine |
| Maigrange-Oelberg | 1943 | 5 100 | 1 | 17 200 | 16 620 | Magerau-Oelberg |
| | 1956 | 5 400 | 1 | 17 200 | | |
| | 1980 | 2 130 | 3 | 6 000 | | |
| Schiffenen ¹ | 1964 | 35 475 | 2 | 10 000 | 71 960 | Schiffenen ¹ |
| | 1964 | 2 311 | 1 | 3 000 | | |
| Jaun (EW Jaun Energie AG) | 1982 | 420 | 1 | 380 | 380 | Jaun (EW Jaun Energie AG) |
| Charmey (Gruyère Energie SA) | 1957 | 1 500 | 1 | 5 700 | 4 200 | Charmey (Gruyère Energie SA) |
| | 1964 | 1 500 | 1 | 5 700 | | |
| | 1982 | 1 500 | 1 | 5 700 | | |

¹Ces machines sont surdimensionnées; en régime normal, elles ne doivent pas déborder ensemble plus de 135 m³/s, ce qui correspond à une puissance totale de 52 000 kW

¹Diese Maschinen sind überdimensioniert; im Normalbetrieb dürfen sie insgesamt nicht mehr als 135 m³/s abgeben, was einer Gesamtleistung von 52 000 kW entspricht

Source: Etat de Fribourg: Service de l'énergie, Fribourg, Groupe E, Granges-Paccot, EW Jaun Energie AG, Jaun, Gruyère Energie SA, Bulle,

Quelle: Staat Freiburg: Amt für Energie, Freiburg, Groupe E, Granges-Paccot, EW Jaun Energie AG, Jaun, Gruyère Energie SA, Bulle, t14-151

Sources hydrauliques utilisées, de 1980 à 2013

Genutzte Wasserkräfte von 1980 bis 2013

Données pour les usines d'une puissance maximum supérieure à 300 kW / Angaben für Werke mit einer Maximalleistung von über 300 kW

| T08-04 | 1980-85 | 1986-87 | 1988-97 | 1998-99 | 2000-04 | 2005 | 2006 | 2007-13 | |
|--------------------------------------|---------|---------|---------|---------|---------|---------|---------|---------|----------------------------------|
| Usines | 9 | 10 | 10 | 10 | 11 | 11 | 12 | 12 | Werke |
| Puissance maximale disponible, en kW | 261 900 | 265 500 | 269 470 | 263 600 | 266 500 | 266 500 | 266 700 | 266 700 | Maximal mögliche Leistung, in kW |
| Production escomptée, en GWh | 600,0 | 593,5 | 604,5 | 604,5 | 612,0 | 608,7 | 615,3 | 615,2 | Produktionserwartung, in GWh |

Source: Office fédéral de l'énergie: Section Force hydraulique, Ittigen

Quelle: Bundesamt für Energie: Sektion Wasserkraft, Ittigen, t14-152

Production et distribution d'énergie électrique¹, de 2008 à 2012

Eigenerzeugung und Verteilung von elektrischer Energie¹ von 2008 bis 2012

En milliers de kWh² / In Tausend kWh²

| T08-05 | 2008 | 2009 | 2010 ^f | 2011 ^f | 2012 | |
|--|------------------|------------------|-------------------|-------------------|------------------|--|
| Production d'énergie électrique³ / Eigenerzeugung elektrischer Energie³ | | | | | | |
| Total | 526 126 | 480 818 | 498 964 | 384 313 | 664 255 | Total |
| Groupe E | 506 383 | 461 833 | 479 334 | 370 216 | 643 135 | Groupe E |
| Production hydraulique | 505 928 | 456 494 | 472 224 | 362 460 | 627 873 | Produktion mit Wasserkraft |
| Nouvelles énergies renouvelables (NER) | 455 | 438 | 476 | 592 | 1 599 | Neue erneuerbare Energieträger (NEE) |
| Production selon RPC ⁴ | - | 4 901 | 6 634 | 7 164 | 13 663 | Produktion gemäss KEV ⁴ |
| Producteur indépendant (hors RPC et non NER) | ... | ... | ... | ... | ... | Unabhängige Produzenten (ohne KEV und NEE) |
| Gruyère Energie SA | 17 231 | 16 778 | 17 013 | 11 729 | 17 812 | Gruyère Energie SA |
| Production hydraulique, Charmey | 17 231 | 15 878 | 16 038 | 10 910 | 16 685 | Produktion mit Wasserkraft, Charmey |
| Nouvelles énergies renouvelables (NER) | - | 11 | 20 | 30 | 69 | Neue erneuerbare Energieträger (NEE) |
| Production selon RPC ⁴ | - | 282 | 358 | 241 | 457 | Produktion gemäss KEV ⁴ |
| Producteur indépendant (hors RPC et non NER) | - | 607 | 598 | 548 | 601 | Unabhängige Produzenten (ohne KEV und NEE) |
| Services industriels de Morat | - | 90 | 192 | 216 | 692 | Industrielle Betriebe Murten |
| Nouvelles énergies renouvelables (NER) | - | - | 98 | 117 | 109 | Neue erneuerbare Energieträger (NEE) |
| Production selon RPC ⁴ | - | 90 | 94 | 99 | 583 | Produktion gemäss KEV ⁴ |
| Producteur indépendant (hors RPC et non NER) | - | - | - | - | - | Unabhängige Produzenten (ohne KEV und NEE) |
| EW Jaun Energie AG | 2 512 | 2 117 | 2 425 | 2 152 | 2 616 | EW Jaun Energie AG |
| Production hydraulique, Jaun | 2 512 | 2 117 | 2 425 | 2 152 | 2 616 | Produktion mit Wasserkraft, Jaun |
| Nouvelles énergies renouvelables (NER) | - | - | - | - | - | Neue erneuerbare Energieträger (NEE) |
| Production selon RPC ⁴ | - | - | - | - | - | Produktion gemäss KEV ⁴ |
| Producteur indépendant (hors RPC et non NER) | - | - | - | - | - | Unabhängige Produzenten (ohne KEV und NEE) |
| Fourniture d'énergie électrique aux clients finaux / Lieferungen elektrischer Energie an die Endkunden | | | | | | |
| Total^f | 1 737 156 | 1 732 047 | 1 807 846 | 1 772 120 | 1 817 631 | Total^f |
| Groupe E ^f | 1 549 140 | 1 545 525 | 1 610 328 | 1 577 770 | 1 614 308 | Groupe E ^f |
| Gruyère Energie SA | 127 272 | 127 500 | 135 013 | 129 568 | 137 899 | Gruyère Energie SA |
| Services industriels de Morat | 56 588 | 54 887 | 58 149 | 60 637 | 61 119 | Services industriels de Morat |
| EW Jaun Energie AG | 4 156 | 4 134 | 4 357 | 4 145 | 4 305 | EW Jaun Energie AG |
| Production d'énergie électrique³ par rapport à la consommation, en % / Eigenerzeugung elektrischer Energie³ im Verhältnis zum Verbrauch, in % | | | | | | |
| Total^f | 30,3 | 27,8 | 27,6 | 21,7 | 36,5 | Total^f |
| Groupe E ^f | 32,7 | 29,9 | 29,8 | 23,5 | 39,8 | Groupe E ^f |
| Gruyère Energie SA | 13,5 | 13,2 | 12,6 | 9,1 | 12,9 | Gruyère Energie SA |
| Services industriels de Morat | ... | 0,2 | 0,3 | 0,4 | 1,1 | Services industriels de Morat |
| EW Jaun Energie AG | 60,4 | 51,2 | 55,7 | 51,9 | 60,8 | EW Jaun Energie AG |

¹Sur le territoire fribourgeois uniquement / Nur auf Freiburger Gebiet

²Les éventuelles différences entre le total général et la somme des nombres ou celle des sous-totaux sont dues aux nombres arrondis

³Allfällige Unterschiede zwischen Gesamtsumme und addierten Einzelwerten oder Teilsummen sind auf Rundungsdifferenzen zurückzuführen

⁴Sans des producteurs indépendants (hors RPC et non NER) du Groupe E / Ohne unabhängige Produzenten (ohne KEV und NEE) der Groupe E

⁴Rétribution à prix coûtant aux producteurs indépendants (hydraulique, photovoltaïque) / Kostendeckende Einspeisevergütung an die unabhängigen Produzenten (Hydraulik, Photovoltaik)

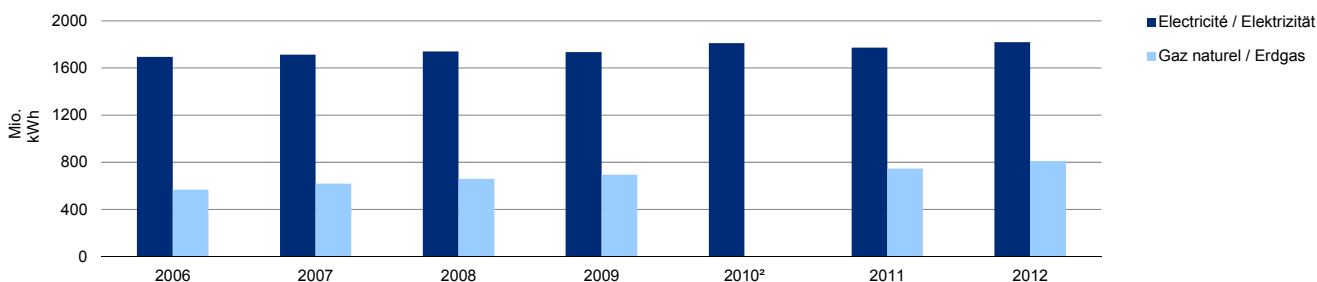
Source: Groupe E, Granges-Paccot, EW Jaun Energie AG, Jaun, Gruyère Energie SA, Bulle, Services industriels Morat, Morat

Quelle: Groupe E, Granges-Paccot, EW Jaun Energie AG, Jaun, Gruyère Energie SA, Bulle, Industrielle Betriebe Murten, Murten, t14-544

Consommation d'énergie électrique¹ et de gaz naturel, de 2006 à 2012

Strom¹- und Erdgasverbrauch von 2006 bis 2012

G08-01



¹Total de l'énergie électrique fournie aux clients finaux sur le territoire fribourgeois. Jusqu'en 2011, sans BKW Energie. Estimation pour 2006. Chiffre provisoire pour 2012

¹Total der an die Endkunden auf Freiburger Gebiet gelieferten Energie. Bis 2011, ohne BKW Energie. Schätzung für 2006. Provisorische Zahl für 2012

²En 2010, le total de la consommation de gaz naturel n'est pas disponible / Im Jahr 2010 ist das Total des Erdgasverbrauchs nicht verfügbar

Source: Service de la statistique du canton de Fribourg

Quelle: Service de la statistique du canton de Fribourg, g14-017

Consommation d'énergie électrique, de 2006 à 2012

Stromverbrauch von 2006 bis 2012

Total de l'énergie fournie aux clients finaux sur le territoire fribourgeois, en milliers de kWh

Total der an die Endkunden auf Freiburger Gebiet gelieferten Energie, in Tausend kWh

| T08-06 | 2006 | 2007 | 2008 | 2009 | 2010 | 2011 | 2012 | |
|----------------------------|------------------|------------------|------------------|------------------|------------------|------------------|------------------|------------------------------|
| Total^{1,2} | 1 693 099 | 1 711 697 | 1 738 326 | 1 733 277 | 1 808 986 | 1 773 391 | 1 819 508 | Total^{1,2} |
| Groupe E ² | 1 513 964 | 1 529 104 | 1 549 140 | 1 545 525 | 1 610 328 | 1 577 770 | 1 614 308 | Groupe E ² |
| Gruyère Energie | 118 538 | 121 701 | 127 272 | 127 500 | 135 013 | 129 568 | 137 899 | Gruyère Energie |
| Services industriels Morat | 55 467 | 55 651 | 56 588 | 54 887 | 58 149 | 60 637 | 61 119 | Industrielle Betriebe Murten |
| EW Jaun Energie | 4 007 | 4 107 | 4 156 | 4 134 | 4 357 | 4 145 | 4 305 | EW Jaun Energie |
| Romande énergie | 1 123 | 1 134 | 1 170 | 1 230 | 1 140 | 1 272 | 1 300 | Romande énergie |
| BKW Energie | ... | ... | ... | ... | ... | ... | 577 | BKW Energie |

¹Jusqu'en 2011, sans BKW Energie / Bis 2011, ohne BKW Energie

²Chiffre estimé pour 2006, chiffre provisoire pour 2012 / Geschätzte Zahl für 2006, provisorische Zahl für 2012

Source: Groupe E, Granges-Paccot, Gruyère Energie SA, Bulle, Services industriels Morat, Morat, EW Jaun Energie AG, Jaun, Romande énergie, Morges, OCEE, Berne

Quelle: Groupe E, Granges-Paccot, Gruyère Energie SA, Bulle, Industrielle Betriebe Murten, Murten, EW Jaun Energie AG, Jaun, Romande énergie, Morges, AUE, Bern, t14-580

Consommation d'énergie électrique, par trimestre, de 2006 à 2013

Stromverbrauch pro Quartal von 2006 bis 2013

Energie fournie par les entreprises électriques fribourgeoises¹ aux clients finaux sur le territoire fribourgeois, en milliers de kWh. Série révisée

Von den Freiburger Elektrizitätswerken¹ an die Endkunden auf Freiburger Gebiet gelieferte Energie, in Tausend kWh. Revidierte Reihe

| T08-07 | Total | 1 ^{er} trimestre / 1. Quartal | 2 ^e trimestre / 2. Quartal | 3 ^e trimestre / 3. Quartal | 4 ^e trimestre / 4. Quartal |
|-------------------|-----------|--|---------------------------------------|---------------------------------------|---------------------------------------|
| 2006 ^e | 1 691 976 | 514 878 | 404 045 | 367 210 | 405 844 |
| 2007 | 1 710 564 | 480 951 | 394 897 | 372 239 | 462 477 |
| 2008 | 1 737 156 | 495 472 | 409 432 | 373 879 | 458 374 |
| 2009 | 1 732 047 | 501 999 | 389 901 | 376 541 | 463 607 |
| 2010 | 1 807 846 | 505 763 | 411 081 | 391 956 | 499 046 |
| 2011 | 1 772 120 | 503 369 | 404 004 | 389 172 | 475 574 |
| 2012 ^p | 1 817 631 | 520 076 | 419 909 | 388 839 | 488 808 |
| 2013 ^p | ... | 527 999 | ... | ... | ... |

¹Groupe E, Gruyère Energie, Services industriels Morat (Industrielle Betriebe Murten), EW Jaun Energie

Source: Groupe E, Granges-Paccot, Gruyère Energie SA, Bulle, Services industriels Morat, Morat, EW Jaun Energie AG, Jaun

Quelle: Groupe E, Granges-Paccot, Gruyère Energie SA, Bulle, Industrielle Betriebe Murten, Murten, EW Jaun Energie AG, Jaun, t14-154

Consommation d'énergie électrique, par catégorie d'utilisateurs, de 2007 à 2013
 Stromverbrauch nach Verwendungskategorie von 2007 bis 2013

Energie fournie par le Groupe E aux clients finaux sur le territoire fribourgeois, en milliers de kWh
 Von Groupe E an die Endkunden auf Freiburger Gebiet gelieferte Energie, in Tausend kWh

| T08-08 | 2007 | 2008 | 2009 | 2010 | 2011 | 2012^p | 2013^p | |
|---|------------------|------------------|------------------|------------------|------------------|-------------------------|-------------------------|--|
| EN TOUT / INSGESAMT | | | | | | | | |
| Total | 1 529 104 | 1 549 140 | 1 545 525 | 1 610 328 | 1 577 770 | 1 614 308 | ... | Total |
| 1 ^{er} trimestre | 429 454 | 441 938 | 446 437 | 448 997 | 448 203 | 467 208 | 469 832 | 1. Quartal |
| 2 ^e trimestre | 352 885 | 363 700 | 347 160 | 364 249 | 357 024 | 365 840 | 375 354 | 2. Quartal |
| 3 ^e trimestre | 332 539 | 333 537 | 336 535 | 349 532 | 346 547 | 344 237 | 344 727 | 3. Quartal |
| 4 ^e trimestre | 414 226 | 409 964 | 415 393 | 447 550 | 425 996 | 437 022 | ... | 4. Quartal |
| HAUTE TENSION (ENTREPRISES) / HOCHSPANNUNG (UNTERNEHMEN) | | | | | | | | |
| Total | 38 350 | 33 641 | 29 275 | 28 653 | 26 578 | 26 014 | ... | Total |
| 1 ^{er} trimestre | 9 480 | 8 407 | 7 369 | 7 580 | 6 840 | 6 671 | 6 122 | 1. Quartal |
| 2 ^e trimestre | 9 373 | 8 899 | 6 347 | 6 963 | 6 350 | 6 183 | 5 900 | 2. Quartal |
| 3 ^e trimestre | 9 674 | 8 949 | 7 934 | 7 273 | 7 069 | 6 706 | 6 044 | 3. Quartal |
| 4 ^e trimestre | 9 823 | 7 386 | 7 625 | 6 837 | 6 319 | 6 454 | ... | 4. Quartal |
| MOYENNE TENSION (ENTREPRISES) / MITTELSPANNUNG (UNTERNEHMEN) | | | | | | | | |
| Total | 496 375 | 512 696 | 503 847 | 526 097 | 524 060 | 519 065 | ... | Total |
| 1 ^{er} trimestre | 122 257 | 126 769 | 123 764 | 130 475 | 131 695 | 132 215 | 127 236 | 1. Quartal |
| 2 ^e trimestre | 124 303 | 129 864 | 122 566 | 130 126 | 131 240 | 129 012 | 127 931 | 2. Quartal |
| 3 ^e trimestre | 122 836 | 127 304 | 128 631 | 134 012 | 131 088 | 127 862 | 129 076 | 3. Quartal |
| 4 ^e trimestre | 126 979 | 128 759 | 128 886 | 131 484 | 130 038 | 129 976 | ... | 4. Quartal |
| BASSE TENSION / NIEDERSPANNUNG | | | | | | | | |
| Total | 994 379 | 1 002 803 | 1 012 403 | 1 055 578 | 1 027 132 | 1 069 229 | ... | Total |
| 1 ^{er} trimestre | 297 717 | 306 762 | 315 304 | 310 943 | 309 668 | 328 322 | 336 474 | 1. Quartal |
| 2 ^e trimestre | 219 209 | 224 937 | 218 248 | 227 160 | 219 433 | 230 644 | 241 523 | 2. Quartal |
| 3 ^e trimestre | 200 029 | 197 284 | 199 969 | 208 248 | 208 390 | 209 670 | 209 607 | 3. Quartal |
| 4 ^e trimestre | 277 424 | 273 819 | 278 881 | 309 228 | 289 639 | 300 592 | ... | 4. Quartal |
| Entreprises | 129 602 | 134 663 | 136 065 | 139 561 | 141 209 | 144 923 | ... | Unternehmen |
| 1 ^{er} trimestre | 31 057 | 32 908 | 33 049 | 34 560 | 35 658 | 37 098 | 37 009 | 1. Quartal |
| 2 ^e trimestre | 31 350 | 33 428 | 32 008 | 33 366 | 34 109 | 34 883 | 35 299 | 2. Quartal |
| 3 ^e trimestre | 32 100 | 33 251 | 33 474 | 34 164 | 34 379 | 35 220 | 35 491 | 3. Quartal |
| 4 ^e trimestre | 35 095 | 35 076 | 37 535 | 37 471 | 37 063 | 37 722 | ... | 4. Quartal |
| Ménages et très petites entreprises | 864 777 | 868 140 | 860 789 | 899 402 | 867 983 | 908 996 | ... | Haushalte und sehr kleine Unternehmen |
| 1 ^{er} trimestre | 266 660 | 273 855 | 278 115 | 271 778 | 268 961 | 286 575 | 295 002 | 1. Quartal |
| 2 ^e trimestre | 187 860 | 191 509 | 183 151 | 190 666 | 181 917 | 192 594 | 203 186 | 2. Quartal |
| 3 ^e trimestre | 167 928 | 164 033 | 163 061 | 170 831 | 169 920 | 171 666 | 170 873 | 3. Quartal |
| 4 ^e trimestre | 242 329 | 238 743 | 236 462 | 266 127 | 247 186 | 258 160 | ... | 4. Quartal |
| Eclairage public | ... | ... | 15 548 | 16 615 | 17 940 | 15 310 | ... | Strassenbeleuchtung |
| 1 ^{er} trimestre | ... | ... | 4 141 | 4 604 | 5 050 | 4 648 | 4 463 | 1. Quartal |
| 2 ^e trimestre | ... | ... | 3 089 | 3 128 | 3 408 | 3 167 | 3 039 | 2. Quartal |
| 3 ^e trimestre | ... | ... | 3 434 | 3 252 | 4 091 | 2 784 | 3 244 | 3. Quartal |
| 4 ^e trimestre | ... | ... | 4 884 | 5 630 | 5 391 | 4 711 | ... | 4. Quartal |

Source: Groupe E, Granges-Paccot
 Quelle: Groupe E, Granges-Paccot, t14-581

Consommation de gaz naturel, de 2006 à 2012

Erdgasverbrauch von 2006 bis 2012

Total du gaz naturel fourni sur le territoire fribourgeois, en milliers de kWh¹ / Total des auf Freiburger Gebiet gelieferten Erdgases, in Tausend kWh¹

| T08-09 | 2006 | 2007 | 2008 | 2009 | 2010 | 2011 | 2012 | |
|--------------|----------------|----------------|----------------|----------------|------------|----------------|----------------|--------------|
| Total | 566 206 | 620 278 | 660 223 | 696 267 | ... | 747 840 | 810 512 | Total |
| Frigaz | 566 172 | 618 183 | 654 121 | 685 535 | 725 776 | 724 604 | 782 765 | Frigaz |
| CICG | 34 | 1 682 | 3 922 | 8 681 | ... | 20 173 | 24 140 | CICG |
| Cosvegaz | - | 412 | 2 180 | 2 051 | 2 455 | 3 063 | 3 607 | Cosvegaz |

¹Les éventuelles différences entre le total et la somme des nombres sont dues aux nombres arrondis

¹Allfällige Unterschiede zwischen Gesamtsumme und addierten Einzelwerten sind auf Rundungsdifferenzen zurückzuführen

Remarques / Bemerkungen

Frigaz:

> Année commerciale de janvier à décembre / Geschäftsjahr von Januar bis Dezember

> Réseau de distribution au 31.03.2013 / Versorgungsnetz am 31.03.2013: Avry, Belfaux, Billens-Hennens, Broc, Bulle, Bussy, Chésopelloz, Corminboeuf, Courgevoux, Courtaman, Courtepin, Domdidier, Düdingen, Gruyères, Estavayer-le-Lac, Fétigny, Formangueires, Fribourg / Freiburg, Givisiez, Granges-Paccot, Grolley, Gumefens, Hauterive, Kerzers, Marly, Marsens, Matran, Mézières, Montet, Muntelier, Morat, Neyruz, Ried, Romont, St-Aubin, Sâles, Semsales, Sévaz, La Sonnaz, Sorens, Tafers, Vaulruz, La Verrerie, Villars-sur-Glâne, Villaz-St-Pierre, Vuadens, Vuisternens-devant-Romont

CICG (Compagnie industrielle et commerciale du gaz SA):

> Année commerciale de juillet à juin de l'année suivante (jusqu'en 2009) / Geschäftsjahr von Juli bis Juni des darauffolgenden Jahres (bis 2009)

> Année commerciale d'avril à mars de l'année suivante (dès 2011) / Geschäftsjahr von April bis März des darauffolgenden Jahres (ab 2011)

> Réseau de distribution au 31.03.2013 / Versorgungsnetz am 31.03.2013: Attalens, Bossonnens, Châtel-St-Denis, Granges, Remaufens

Cosvegaz (Cossonay-Venoge-Gaz):

> Année commerciale d'avril à mars de l'année suivante / Geschäftsjahr von April bis März des darauffolgenden Jahres

> Réseau de distribution au 31.03.2013 / Versorgungsnetz am 31.03.2013: Chapelle, Châtonnaye, Cheiry, Cheyres, Ecublens, La Folliaz, Ménières, Torny, Villeneuve

Source: Frigaz SA, Givisiez, Cosvegaz SA, Cossonay, Compagnie industrielle et commerciale du gaz SA, Vevey

Quelle: Frigaz AG, Givisiez, Cosvegaz SA, Cossonay, Compagnie industrielle et commerciale du gaz SA, Vevey, t14-584

Consommation de gaz naturel, par catégorie d'utilisateurs, de 2006 à 2012¹

Erdgasverbrauch nach Verwendungskategorie von 2006 bis 2012¹

Gaz naturel fourni par Frigaz sur le territoire fribourgeois, en milliers de kWh¹ / Von Frigaz auf Freiburger Gebiet geliefertes Erdgas, in Tausend kWh¹

| T08-10 | Total | 1 ^{er} trimestre / 1. Quartal | 2 ^e trimestre / 2. Quartal | 3 ^e trimestre / 3. Quartal | 4 ^e trimestre / 4. Quartal |
|--------------|---------|--|---------------------------------------|---------------------------------------|---------------------------------------|
| Total | | | | | |
| 2006 | 566 172 | 214 986 | 114 473 | 79 939 | 156 774 |
| 2007 | 618 183 | 198 975 | 118 243 | 91 011 | 209 954 |
| 2008 | 654 121 | 219 366 | 136 443 | 95 753 | 202 559 |
| 2009 | 685 535 | 256 591 | 123 616 | 99 633 | 205 695 |
| 2010 | 725 776 | 260 242 | 144 949 | 100 021 | 220 564 |
| 2011 | 724 604 | 256 192 | 139 352 | 109 676 | 219 384 |
| 2012 | 782 765 | 278 834 | 155 080 | 110 963 | 237 889 |

Ménage et artisanat / Haushalt und Gewerbe

| | | | | | |
|------|--------|-------|-------|-------|-------|
| 2006 | 3 830 | 1 304 | 894 | 650 | 982 |
| 2007 | 6 142 | 2 168 | 1 095 | 982 | 1 897 |
| 2008 | 5 314 | 1 634 | 1 173 | 885 | 1 622 |
| 2009 | 7 257 | 2 374 | 1 679 | 1 028 | 2 176 |
| 2010 | 9 733 | 3 655 | 1 868 | 1 339 | 2 871 |
| 2011 | 15 609 | 5 909 | 2 786 | 1 869 | 5 045 |
| 2012 | 17 670 | 6 827 | 3 356 | 2 019 | 5 468 |

Chauffage / Heizung

| | | | | | |
|------|---------|---------|--------|--------|--------|
| 2006 | 203 136 | 95 135 | 34 213 | 15 266 | 58 522 |
| 2007 | 213 391 | 83 654 | 33 020 | 16 973 | 79 744 |
| 2008 | 237 745 | 99 065 | 40 867 | 19 739 | 78 074 |
| 2009 | 243 006 | 118 281 | 33 637 | 15 400 | 75 688 |
| 2010 | 268 267 | 117 812 | 43 652 | 19 748 | 87 055 |
| 2011 | 248 332 | 112 593 | 35 299 | 19 217 | 81 223 |
| 2012 | 287 712 | 126 017 | 47 681 | 20 496 | 93 518 |

Industrie et établissements / Industrie und Grossbetriebe

| | | | | | |
|------|---------|---------|---------|--------|---------|
| 2006 | 359 206 | 118 547 | 79 366 | 64 023 | 97 270 |
| 2007 | 398 650 | 113 153 | 84 128 | 73 056 | 128 313 |
| 2008 | 411 062 | 118 667 | 94 403 | 75 129 | 122 863 |
| 2009 | 435 272 | 135 936 | 88 300 | 83 205 | 127 831 |
| 2010 | 447 776 | 138 775 | 99 429 | 78 934 | 130 638 |
| 2011 | 460 663 | 137 690 | 101 267 | 88 590 | 133 116 |
| 2012 | 477 384 | 145 990 | 104 043 | 88 449 | 138 902 |

¹Réseau de distribution au 31.03.2013 / Versorgungsnetz am 31.03.2013:

Avry, Belfaux, Billens-Hennens, Broc, Bulle, Bussy, Chésopelloz, Corminboeuf, Courgevax, Courtaman, Courtepin, Domdidier, Düdingen, Gruyères, Estavayer-le-Lac, Fétingny, Formanguères, Fribourg / Freiburg, Givisiez, Granges-Paccot, Grolley, Gumefens, Hauterive, Kerzers, Marly, Marsens, Matran, Mézières, Montet, Muntelier, Morat, Neyruz, Ried, Romont, St-Aubin, Sâles, Semsales, Sévaz, La Sonnaz, Sorens, Tafers, Vaulruz, La Verrerie, Villars-sur-Glâne, Villaz-St-Pierre, Vuadens, Vuisternens-devant-Romont

Source: Frigaz SA, Fribourg

Quelle: Frigaz AG, Freiburg, t14-155



ETAT DE FRIBOURG
STAAT FREIBURG

9 Construction et logement

Généralités

- > Transactions immobilières

Etat et structure des bâtiments et des logements

- > Parc des bâtiments et locaux à usage résidentiel (StatBL)
- > Abris de protection civile
- > Logements vacants

Activités de la construction et dépenses de construction

- > Mouvement de la construction (nombre, volume, objets, valeur)
- > Production de logements
- > Dépenses de construction

9. Bau- und Wohnungswesen

Allgemeines

- > Immobilientransaktionen

Stand und Struktur der Gebäude und Wohnungen

- > Park der Gebäude und Räumlichkeiten,
die zu Wohnzwecken dienen (GWS)
- > Zivilschutzräume
- > Leerstehende Wohnungen

Bautätigkeit und Bauausgaben

- > Bautätigkeit (Anzahl, Volumen, Objekte, Wert)
- > Wohnungsproduktion
- > Bauausgaben

La construction et le logement en quelques chiffres (Investissements effectués et production de logements, de 2008 à 2012)¹
 Bau- und Wohnungswesen in einigen Zahlen (Bauinvestitionen und Wohnungsproduktion von 2008 bis 2012)¹

| T09-01 | Investissements effectués, en mio. de francs ² | | | Production de logements dans les nouvelles constructions | | | | | | |
|---|---|-----------------------|------------------|--|---|--------------|---------------|---------------|--------------|--------------|
| | Bauinvestitionen, in Mio. Franken ² | | | Wohnungsproduktion in Neubauten | | | | | | |
| | Total | Publics Öffentlich | Privés Privat | Total | Logements comprenant ... pièce(s) / Wohnungen mit ... Zimmer(n) | | | | | |
| | | | | 1 | 2 | 3 | 4 | 5 | 6+ | |
| Suisse / Schweiz (2012) | 56 258 | 14 871 | 41 388 | 45 325 | 921 | 5 576 | 11 793 | 15 075 | 8 262 | 3 698 |
| ZH | 9 838 | 2 726 | 7 112 | 7 659 | 171 | 1 188 | 2 211 | 2 704 | 960 | 425 |
| BE | 6 254 | 1 918 | 4 336 | 3 869 | 61 | 508 | 976 | 1 317 | 748 | 259 |
| LU | 2 538 | 557 | 1 980 | 2 542 | 81 | 282 | 689 | 749 | 478 | 263 |
| UR | 391 | 182 | 209 | 147 | - | 15 | 27 | 45 | 26 | 34 |
| SZ | 1 145 | 119 | 1 026 | 1 353 | 28 | 134 | 347 | 467 | 267 | 110 |
| OW | 361 | 124 | 237 | 372 | 4 | 53 | 102 | 118 | 61 | 34 |
| NW | 282 | 68 | 214 | 187 | 2 | 4 | 59 | 65 | 34 | 23 |
| GL | 510 | 45 | 465 | 126 | 3 | - | 26 | 40 | 38 | 19 |
| ZG | 961 | 172 | 789 | 976 | 6 | 101 | 269 | 425 | 137 | 38 |
| FR | 1 889 | 378 | 1 511 | 2 167 | 52 | 256 | 488 | 616 | 597 | 158 |
| SO | 1 441 | 383 | 1 058 | 1 495 | 14 | 161 | 406 | 494 | 281 | 139 |
| BS | 1 442 | 553 | 889 | 270 | 19 | 100 | 88 | 42 | 13 | 8 |
| BL | 1 631 | 267 | 1 364 | 798 | 2 | 68 | 170 | 340 | 150 | 68 |
| SH | 430 | 90 | 340 | 318 | 1 | 38 | 69 | 94 | 94 | 22 |
| AR | 436 | 84 | 352 | 218 | 1 | 18 | 62 | 66 | 32 | 39 |
| AI | 66 | 11 | 55 | 77 | - | 17 | 20 | 12 | 8 | 20 |
| SG | 2 900 | 637 | 2 263 | 3 131 | 49 | 457 | 882 | 933 | 521 | 289 |
| GR | 2 454 | 560 | 1 895 | 1 791 | 42 | 293 | 552 | 552 | 236 | 116 |
| AG | 3 707 | 698 | 3 009 | 4 578 | 22 | 425 | 1 110 | 1 572 | 1 034 | 415 |
| TG | 1 737 | 256 | 1 481 | 2 012 | 6 | 186 | 532 | 681 | 364 | 243 |
| TI | 3 349 | 1 261 | 2 088 | 1 877 | 47 | 210 | 500 | 697 | 278 | 145 |
| VD | 4 757 | 1 032 | 3 726 | 4 101 | 91 | 562 | 1 071 | 1 240 | 728 | 409 |
| VS | 2 357 | 667 | 1 691 | 2 677 | 91 | 294 | 659 | 806 | 599 | 228 |
| NE | 665 | 220 | 445 | 536 | 1 | 10 | 56 | 211 | 199 | 59 |
| GE | 3 487 | 1 144 | 2 343 | 1 713 | 118 | 174 | 380 | 695 | 268 | 78 |
| JU | 576 | 203 | 372 | 335 | 9 | 22 | 42 | 94 | 111 | 57 |
| Non réparti / Nicht aufteilbar | 655 | 515 | 140 | - | - | - | - | - | - | - |
| Canton de Fribourg (2012) | | | | | | | | | | |
| Kanton Freiburg (2012) | 1 889 | 378 | 1 511 | 2 167 | 52 | 256 | 488 | 616 | 597 | 158 |
| Sarine / Saane | 606 | 148 | 457 | 657 | 21 | 86 | 169 | 185 | 159 | 37 |
| Singine / Sense | 173 | 15 | 158 | 179 | 3 | 8 | 34 | 59 | 66 | 9 |
| Gruyère / Greyerz | 398 | 60 | 337 | 516 | 16 | 112 | 146 | 109 | 101 | 32 |
| Lac / See | 143 | 16 | 127 | 187 | 6 | 13 | 28 | 61 | 67 | 12 |
| Glâne / Glane | 161 | 28 | 133 | 215 | 2 | 12 | 48 | 57 | 62 | 34 |
| Broye / Broye | 197 | 16 | 182 | 283 | 2 | 23 | 44 | 102 | 88 | 24 |
| Veveysse / Vivisbach | 103 | 12 | 91 | 130 | 2 | 2 | 19 | 43 | 54 | 10 |
| Non réparti / Nicht aufteilbar | 109 | 83 | 26 | - | - | - | - | - | - | - |
| Agglo Fribourg-Freiburg (2012)³ | 457 | 123 | 335 | 420 | 15 | 62 | 123 | 109 | 92 | 19 |
| Canton de Fribourg | | | | | | | | | | |
| Kanton Freiburg | | | | | | | | | | |
| 2008 | 1 920 | 420 | 1 500 | 2 320 | 33 | 179 | 487 | 698 | 674 | 249 |
| 2009 | 1 774 | 400 | 1 374 | 2 004 | 25 | 172 | 362 | 597 | 635 | 213 |
| 2010 | 1 934 | 450 | 1 485 | 2 273 | 31 | 305 | 471 | 627 | 649 | 190 |
| 2011 | 2 038 | 501 | 1 536 | 2 091 | 40 | 258 | 382 | 588 | 660 | 163 |
| 2012 | 1 889 | 378 | 1 511 | 2 167 | 52 | 256 | 488 | 616 | 597 | 158 |

¹Chiffres pour le total suisse, le canton de Fribourg, les districts et l'Agglomération de Fribourg selon le Service de la statistique du canton de Fribourg, chiffres pour les autres cantons selon l'Office fédéral de la statistique

²Zahlen für das Total der Schweiz, den Kanton Freiburg, die Bezirke und die Agglomeration Freiburg gemäss Amt für Statistik des Kantons Freiburg, Zahlen für die übrigen Kantone gemäss Bundesamt für Statistik

³Sans les travaux d'entretien publics. Les éventuelles différences entre le total général et la somme des nombres sont dues aux nombres arrondis

⁴Ohne öffentliche Unterhaltsarbeiten. Allfällige Unterschiede zwischen Gesamtsumme und addierten Einzelwerten sind auf Rundungsdifferenzen zurückzuführen

⁵Selon LAgg du 19.9.1995 et Statuts Agglo Fribourg-Freiburg 2008: Avry, Belfaux, Corminboeuf, Düdingen, Fribourg, Givisiez, Granges-Paccot, Marly, Matran, Villars-sur-Glâne

⁶Gemäss AggG vom 19.9.1995 und Statuten Agglo Fribourg-Freiburg 2008: Avry, Belfaux, Corminboeuf, Düdingen, Fribourg, Givisiez, Granges-Paccot, Marly, Matran, Villars-sur-Glâne

Source: Office fédéral de la statistique: Section Bâtiments et logements, Neuchâtel / Service de la statistique du canton de Fribourg

Quelle: Bundesamt für Statistik: Sektion Gebäude und Wohnungen, Neuenburg / Amt für Statistik des Kantons Freiburg, t14-156

Transactions immobilières, de 2000 à 2012

Immobilientransaktionen von 2000 bis 2012

Série révisée¹ / Revidierte Reihe¹

| T09-02 | Total | Selon la nature juridique de la transaction immobilière | | | Ventes immobilières ² , selon le domicile de l'acquéreur | | | | | | | |
|-------------------------------------|-------|---|--------------------------|--------|---|-----|-----|----|----|----|-------------------|-------------------|
| | | Nach Art des Rechtsgeschäfts der Immobilientransaktion | | | Immobilienverkäufe ² , nach Wohnort des Erwerbers | | | | | | | |
| | | Vente ² | Partage et succession | Autre | FR | VD | BE | GE | NE | ZH | Autres cantons | Pays étrangers |
| | | Verkauf ² | Teilung und Erbschaft | Übrige | | | | | | | Übrige Kantone | Ausland |
| Nombre de cas / Anzahl Fälle | | | | | | | | | | | | |
| 2000 | 3 969 | 2 385 | 1 477 | 107 | 1 871 | 137 | 190 | 26 | 12 | 58 | 62 | 29 |
| 2001 | 3 904 | 2 434 | 1 377 | 93 | 1 908 | 112 | 170 | 29 | 26 | 73 | 72 | 44 |
| 2002 | 3 888 | 2 550 | 1 268 | 70 | 2 009 | 154 | 175 | 42 | 16 | 64 | 67 | 23 |
| 2003 | 4 486 | 2 955 | 1 426 | 105 | 2 343 | 233 | 193 | 36 | 18 | 38 | 71 | 23 |
| 2004 | 4 876 | 3 187 | 1 611 | 78 | 2 513 | 284 | 197 | 35 | 24 | 24 | 70 | 40 |
| 2005 | 5 075 | 3 331 | 1 693 | 51 | 2 520 | 390 | 206 | 47 | 40 | 29 | 56 | 43 |
| 2006 | 5 136 | 3 330 | 1 752 | 54 | 2 500 | 371 | 175 | 79 | 41 | 24 | 80 | 60 |
| 2007 | 5 057 | 3 220 | 1 769 | 68 | 2 434 | 334 | 150 | 63 | 46 | 34 | 102 | 57 |
| 2008 | 5 146 | 3 340 | 1 749 | 57 | 2 463 | 382 | 181 | 73 | 24 | 39 | 107 | 71 |
| 2009 | 5 181 | 3 307 | 1 778 | 96 | 2 495 | 363 | 196 | 65 | 35 | 31 | 80 | 42 |
| 2010 | 5 651 | 3 664 | 1 956 | 31 | 2 800 | 452 | 134 | 67 | 47 | 27 | 84 | 53 |
| 2011 | 5 889 | 3 435 | 2 408 | 46 | 2 582 | 420 | 152 | 79 | 43 | 23 | 99 | 37 |
| 2012 | 5 410 | 3 366 | 2 001 | 43 | 2 500 | 459 | 126 | 71 | 51 | 26 | 97 | 36 |

Valeur des transactions immobilières, en milliers de francs / Wert der Immobilientransaktionen, in Tausend Franken

| | | | | | | | | | | | | |
|------|-----------|-----------|---------|---------|-----------|---------|---------|---------|--------|---------|---------|--------|
| 2000 | 1 128 489 | 790 887 | 176 937 | 160 665 | 582 888 | 44 826 | 72 011 | 7 181 | 3 835 | 35 935 | 32 013 | 12 198 |
| 2001 | 1 155 273 | 921 893 | 147 431 | 85 949 | 600 045 | 31 623 | 106 411 | 8 224 | 15 066 | 58 490 | 66 800 | 35 234 |
| 2002 | 1 186 968 | 990 009 | 129 443 | 67 516 | 642 709 | 71 672 | 82 080 | 10 966 | 5 369 | 120 846 | 47 801 | 8 566 |
| 2003 | 1 388 415 | 1 207 038 | 150 377 | 30 999 | 810 899 | 88 593 | 87 727 | 26 346 | 4 267 | 149 366 | 30 906 | 8 933 |
| 2004 | 1 327 861 | 1 161 461 | 127 066 | 39 334 | 816 630 | 84 724 | 99 484 | 15 709 | 6 888 | 72 935 | 50 485 | 14 606 |
| 2005 | 1 514 385 | 1 430 584 | 81 288 | 2 514 | 970 332 | 224 291 | 81 692 | 16 180 | 16 903 | 39 052 | 48 679 | 33 454 |
| 2006 | 1 541 938 | 1 357 715 | 122 740 | 61 483 | 838 460 | 143 708 | 70 435 | 88 862 | 23 207 | 59 345 | 88 187 | 45 510 |
| 2007 | 1 504 759 | 1 390 233 | 92 439 | 22 087 | 833 813 | 187 403 | 60 788 | 40 484 | 16 644 | 45 584 | 140 798 | 64 719 |
| 2008 | 1 672 576 | 1 553 336 | 111 363 | 7 878 | 908 056 | 175 412 | 93 217 | 64 587 | 32 353 | 92 335 | 153 855 | 33 521 |
| 2009 | 1 624 770 | 1 514 532 | 105 189 | 5 049 | 997 098 | 173 866 | 88 454 | 32 900 | 19 362 | 114 663 | 75 419 | 12 770 |
| 2010 | 2 063 114 | 1 933 509 | 110 519 | 19 086 | 1 220 051 | 240 875 | 73 443 | 112 426 | 30 657 | 160 410 | 58 259 | 37 389 |
| 2011 | 2 177 445 | 1 924 916 | 207 824 | 44 704 | 1 206 738 | 266 068 | 63 552 | 97 710 | 22 896 | 49 596 | 205 161 | 13 194 |
| 2012 | 2 232 622 | 2 086 609 | 117 217 | 28 796 | 1 264 192 | 305 168 | 69 524 | 110 715 | 31 685 | 98 993 | 175 330 | 31 003 |

¹Statistique ne se basant plus sur la date de l'avis d'aliénation, mais sur la date d'inscription au registre foncier, correspondant à celle faisant foi, juridiquement, pour l'acquisition de l'immeuble

¹Diese Statistik basiert nicht mehr auf dem Datum der Veräußerungsanzeige, sondern auf jenem der Eintragung ins Grundbuch, an dem auch der Grundstückserwerb rechtskräftig wird

²Y compris les réalisations forcées d'immeubles / Inklusiv Zwangsverwertungen von Liegenschaften

Source: Statistique fribourgeoise des transactions immobilières - Service de la statistique du canton de Fribourg

Quelle: Freiburger Statistik der Immobilientransaktionen - Amt für Statistik des Kantons Freiburg, t14-168

Ventes immobilières¹, par district et pour quelques communes, de 2007 à 2012

Immobilienverkäufe¹ nach Bezirk und für einige Gemeinden von 2007 bis 2012

—
En milliers de francs², série révisée³ / In Tausend Franken², revidierte Reihe³

| T09-03 | 2007 | 2008 | 2009 | 2010 | 2011 | 2012 |
|------------------------------------|------------------|------------------|------------------|------------------|------------------|------------------|
| Canton / Kanton | 1 390 233 | 1 553 336 | 1 514 532 | 1 933 509 | 1 924 916 | 2 086 609 |
| Sarine / Saane | 531 866 | 563 896 | 525 120 | 793 350 | 721 642 | 842 300 |
| Fribourg / Freiburg | 193 391 | 308 383 | 239 815 | 404 354 | 253 785 | 353 536 |
| Granges-Paccot | 100 627 | 13 343 | 23 203 | 30 299 | 28 184 | 115 948 |
| Villars-sur-Glâne | 53 708 | 47 753 | 64 496 | 119 167 | 87 020 | 100 214 |
| Marly | 31 352 | 34 772 | 33 375 | 56 642 | 42 739 | 44 294 |
| Givisiez | 19 880 | 17 067 | 10 367 | 7 744 | 37 026 | 26 539 |
| Neyruz | 6 756 | 9 181 | 8 504 | 10 006 | 24 767 | 25 994 |
| Belfaux | 7 821 | 19 494 | 16 206 | 17 232 | 78 965 | 21 557 |
| Corminboeuf | 16 052 | 6 051 | 13 023 | 14 253 | 11 427 | 13 698 |
| Avry | 9 853 | 20 748 | 7 218 | 13 897 | 26 544 | 13 687 |
| Hauterive | 17 945 | 6 209 | 11 204 | 10 025 | 7 656 | 13 643 |
| Farvagny | 5 444 | 5 784 | 5 804 | 7 320 | 10 662 | 11 193 |
| Grolley | 6 789 | 6 414 | 4 129 | 11 145 | 6 718 | 10 765 |
| Cottens | 5 392 | 4 768 | 6 485 | 10 670 | 3 919 | 10 356 |
| Le Mouret | 5 567 | 8 477 | 9 408 | 12 391 | 15 698 | 9 635 |
| Ependes | 965 | 3 508 | 5 142 | 3 555 | 2 836 | 8 832 |
| Rossens | 4 122 | 5 063 | 2 456 | 2 578 | 21 399 | 8 729 |
| Vuisternens-en-Ogoz | 7 686 | 3 131 | 4 178 | 2 101 | 5 080 | 8 476 |
| Matran | 3 135 | 5 350 | 18 253 | 12 414 | 9 620 | 6 262 |
| Le Glèbe | 3 008 | 5 814 | 4 168 | 4 756 | 5 836 | 5 723 |
| Autres communes / Übrige Gemeinden | 32 372 | 32 589 | 37 689 | 42 805 | 41 762 | 33 219 |
| Singine / Sense | 150 692 | 200 086 | 187 749 | 187 242 | 205 045 | 168 752 |
| Wünnewil-Flamatt | 20 068 | 20 110 | 41 869 | 20 030 | 49 356 | 29 643 |
| Düdingen | 34 475 | 37 206 | 44 648 | 52 789 | 36 504 | 23 888 |
| Schmittlen | 22 682 | 59 555 | 21 719 | 16 970 | 15 720 | 23 278 |
| Tafers | 8 663 | 12 235 | 12 066 | 17 647 | 17 698 | 20 402 |
| Bösingen | 12 693 | 17 417 | 15 049 | 16 396 | 12 553 | 8 778 |
| Plaffeien | 11 905 | 6 875 | 6 642 | 9 004 | 11 276 | 8 663 |
| Giffers | 5 328 | 3 609 | 4 621 | 3 310 | 8 156 | 7 669 |
| Tentlingen | 2 157 | 3 211 | 1 206 | 2 836 | 9 898 | 6 401 |
| Alterswil | 4 926 | 5 510 | 7 881 | 6 903 | 6 441 | 6 121 |
| St. Ursen | 3 035 | 3 715 | 2 835 | 5 606 | 3 883 | 6 031 |
| Plasselb | 3 063 | 3 761 | 3 853 | 2 861 | 1 931 | 5 997 |
| Heitenried | 1 746 | 2 959 | 4 177 | 9 253 | 3 836 | 5 399 |
| Ueberstorf | 6 063 | 4 818 | 6 394 | 6 948 | 9 324 | 4 051 |
| Autres communes / Übrige Gemeinden | 13 888 | 19 106 | 14 790 | 16 688 | 18 468 | 12 431 |
| Gruyères / Greyerz | 251 987 | 301 400 | 304 337 | 384 276 | 348 487 | 369 427 |
| Bulle | 129 530 | 162 272 | 162 322 | 184 101 | 162 202 | 157 329 |
| Broc | 4 670 | 7 050 | 7 748 | 19 423 | 15 287 | 23 470 |
| Gruyères | 10 128 | 10 213 | 6 672 | 11 557 | 12 937 | 23 126 |
| Charmey | 15 416 | 22 881 | 26 201 | 42 136 | 17 494 | 22 401 |
| Marsens | 4 737 | 2 632 | 4 871 | 11 577 | 10 918 | 17 951 |
| Riaz | 25 488 | 11 937 | 20 129 | 13 564 | 7 900 | 17 908 |
| Vuadens | 7 026 | 12 728 | 10 009 | 12 496 | 28 147 | 14 438 |
| Sorens | 1 161 | 2 063 | 1 084 | 6 496 | 8 453 | 12 392 |
| Pont-en-Ogoz | 5 304 | 6 267 | 5 052 | 9 778 | 14 078 | 12 333 |
| La Roche | 3 018 | 7 925 | 8 347 | 9 450 | 10 488 | 9 978 |
| Haut-Intyamon | 7 714 | 4 684 | 4 893 | 8 797 | 6 657 | 8 273 |
| Vaulruz | 1 125 | 4 347 | 5 277 | 2 226 | 1 756 | 6 534 |
| Le Pâquier | 2 914 | 2 881 | 2 998 | 4 790 | 2 769 | 6 217 |
| Bas-Intyamon | 5 094 | 4 693 | 3 001 | 8 549 | 8 469 | 5 207 |

¹Y compris les réalisations forcées d'immeubles / Inklusive Zwangsverwertungen von Liegenschaften

²Les éventuelles différences entre le total et la somme des nombres sont dues aux nombres arrondis

²Allfällige Unterschiede zwischen Gesamtsumme und addierten Einzelwerten sind auf Rundungsdifferenzen zurückzuführen

³Statistique ne se basant plus sur la date de l'avis d'aliénation, mais sur la date d'inscription au registre foncier, correspondant à celle faisant foi, juridiquement, pour l'acquisition de l'immeuble

³Diese Statistik basiert nicht mehr auf dem Datum der Veräusserungsanzeige, sondern auf jenem der Eintragung ins Grundbuch, an dem auch der Grundstückserwerb rechtskräftig wird

Source: Statistique fribourgeoise des transactions immobilières - Service de la statistique du canton de Fribourg

Quelle: Freiburger Statistik der Immobilientransaktionen - Amt für Statistik des Kantons Freiburg, t14-169

Ventes immobilières¹, par district et pour quelques communes, de 2007 à 2012

Immobilienverkäufe¹ nach Bezirk und für einige Gemeinden von 2007 bis 2012

En milliers de francs², série révisée³ / In Tausend Franken², revidierte Reihe³

| T09-03 | 2007 | 2008 | 2009 | 2010 | 2011 | 2012 |
|------------------------------------|----------------|----------------|----------------|----------------|----------------|----------------|
| Echarlens | 2 517 | 2 847 | 2 882 | 3 520 | 6 089 | 4 693 |
| Pont-la-Ville | 1 617 | 4 614 | 5 865 | 6 898 | 6 206 | 4 594 |
| Autres communes / Übrige Gemeinden | 24 526 | 31 368 | 26 991 | 28 917 | 28 637 | 22 581 |
| Lac / See | 163 988 | 167 285 | 192 700 | 195 572 | 205 487 | 174 070 |
| Murten / Morat | 32 976 | 28 360 | 41 729 | 24 572 | 39 198 | 34 390 |
| Gurmels | 16 462 | 17 593 | 14 949 | 17 305 | 13 719 | 19 467 |
| Kerzers | 22 211 | 24 280 | 20 388 | 33 909 | 24 992 | 17 069 |
| Bas-Vully | 8 496 | 10 144 | 8 432 | 10 673 | 15 802 | 15 199 |
| Haut-Vully | 11 633 | 22 613 | 17 235 | 15 154 | 5 928 | 14 222 |
| Kleinbösingens | 2 531 | 661 | 3 788 | 3 391 | 5 585 | 10 553 |
| Courtepin | 20 494 | 6 949 | 13 792 | 29 911 | 15 799 | 8 137 |
| Misery-Courtion | 6 848 | 9 533 | 6 403 | 13 168 | 17 992 | 5 280 |
| Muntelier | 5 600 | 7 095 | 4 821 | 5 439 | 6 046 | 5 147 |
| Villarepos | 3 061 | 2 534 | 3 163 | 2 765 | 4 820 | 4 916 |
| Courgevaux | 12 183 | 13 152 | 7 330 | 9 117 | 12 766 | 4 738 |
| Cressier | 2 473 | 1 074 | 3 610 | 2 008 | 8 978 | 4 309 |
| Autres communes / Übrige Gemeinden | 19 021 | 23 298 | 47 059 | 28 162 | 33 863 | 30 643 |
| Glâne / Glane | 69 308 | 64 415 | 66 274 | 98 653 | 140 213 | 131 915 |
| Romont | 19 045 | 16 878 | 18 047 | 29 111 | 29 872 | 55 213 |
| Vuisternens-devant-Romont | 4 570 | 5 888 | 7 171 | 10 434 | 12 108 | 10 926 |
| Ursy | 13 279 | 5 581 | 6 464 | 10 199 | 40 210 | 10 245 |
| Siviriez | 4 990 | 3 506 | 4 577 | 5 351 | 7 895 | 8 546 |
| Rue | 3 250 | 3 524 | 6 403 | 7 294 | 10 092 | 7 235 |
| La Folliaz | 765 | 3 122 | 3 752 | 4 756 | 1 100 | 6 541 |
| Villaz-St-Pierre | 1 951 | 4 018 | 1 770 | 5 954 | 7 151 | 6 194 |
| Torny | 2 803 | 2 228 | 3 312 | 3 178 | 2 956 | 4 641 |
| Autres communes / Übrige Gemeinden | 18 657 | 19 672 | 14 778 | 22 376 | 28 828 | 22 375 |
| Broye / Broye | 132 865 | 160 712 | 138 982 | 147 558 | 188 628 | 271 526 |
| Estavayer-le-Lac | 35 688 | 48 774 | 32 346 | 50 370 | 50 224 | 66 657 |
| Domdidier | 10 947 | 10 514 | 12 798 | 16 021 | 18 969 | 41 570 |
| Gletterens | 6 599 | 3 767 | 7 288 | 6 355 | 12 815 | 28 551 |
| Cheyres | 7 926 | 14 672 | 10 091 | 7 931 | 11 958 | 14 966 |
| Montagny | 3 654 | 14 125 | 7 105 | 5 400 | 10 335 | 14 966 |
| St-Aubin | 2 970 | 11 225 | 6 404 | 6 103 | 7 325 | 11 884 |
| Dompierre | 3 547 | 3 262 | 2 974 | 1 442 | 4 824 | 9 133 |
| Delley-Portalban | 7 088 | 5 509 | 8 692 | 9 698 | 9 980 | 8 781 |
| Vernay | 1 824 | 5 826 | 805 | 3 533 | 4 794 | 7 986 |
| Bussy | 1 633 | 1 006 | 2 627 | 1 152 | 1 383 | 7 074 |
| Vallon | 344 | 4 073 | - | 880 | 1 724 | 6 970 |
| Les Montets | 7 247 | 6 699 | 3 703 | 2 470 | 6 583 | 6 964 |
| Châbles | 8 300 | 5 261 | 5 920 | 3 373 | 3 605 | 6 325 |
| Lully | 8 119 | 4 628 | 3 606 | 1 950 | 5 561 | 5 523 |
| Cugy | 3 849 | 3 661 | 4 844 | 3 005 | 7 610 | 4 384 |
| Autres communes / Übrige Gemeinden | 23 130 | 17 709 | 29 778 | 27 874 | 30 939 | 29 793 |
| Veveyse / Vivisbach | 89 527 | 95 541 | 99 369 | 126 859 | 115 414 | 128 619 |
| Châtel-St-Denis | 49 522 | 46 018 | 35 487 | 53 088 | 57 386 | 67 297 |
| Attalens | 12 950 | 14 651 | 22 463 | 22 890 | 20 660 | 13 866 |
| Granges | 4 995 | 6 356 | 4 363 | 5 094 | 4 831 | 12 304 |
| Semsaies | 5 004 | 5 666 | 8 110 | 13 508 | 10 564 | 12 152 |
| Bossonnens | 5 821 | 6 629 | 10 914 | 10 653 | 6 556 | 6 408 |
| Autres communes / Übrige Gemeinden | 11 236 | 16 220 | 18 032 | 21 627 | 15 416 | 16 593 |

¹Y compris les réalisations forcées d'immeubles / Inklusive Zwangsverwertungen von Liegenschaften

²Les éventuelles différences entre le total et la somme des nombres sont dues aux nombres arrondis

²Allfällige Unterschiede zwischen Gesamtsumme und addierten Einzelwerten sind auf Rundungsdifferenzen zurückzuführen

³Statistique ne se basant plus sur la date de l'avis d'aliénation, mais sur la date d'inscription au registre foncier, correspondant à celle faisant foi, juridiquement, pour l'acquisition de l'immeuble

³Diese Statistik basiert nicht mehr auf dem Datum der Veräusserungsanzeige, sondern auf jenem der Eintragung ins Grundbuch, an dem auch der Grundstückserwerb rechtskräftig wird

Source: Statistique fribourgeoise des transactions immobilières - Service de la statistique du canton de Fribourg

Quelle: Freiburger Statistik der Immobilientransaktionen - Amt für Statistik des Kantons Freiburg, t14-169

Bâtiments, selon différentes caractéristiques, en 2011

Gebäude nach verschiedenen Merkmalen 2011

Bâtiments à usage d'habitation / Gebäude mit Wohnnutzung

| T09-04 | Total | Epoque de construction / Baujahr | | | | Bâtiments avec ... logement(s) Gebäude mit ... Wohnung(en) | | | | | Total |
|--|---------------|----------------------------------|---------------|---------------|---------------|---|--------------|--------------|--------------|--------------|------------------------------------|
| | | < 1946 | 1946-1980 | 1981-2000 | 2001-2011 | 1 | 2 | 3-5 | 6-9 | 10+ | |
| Total | 65 521 | 17 901 | 17 908 | 18 230 | 11 482 | 46 770 | 9 685 | 4 097 | 2 829 | 1 928 | Total |
| Bâtiments exclusivement à usage d'habitation | 53 998 | 10 730 | 15 372 | 16 657 | 11 239 | 40 474 | 6 965 | 2 816 | 2 312 | 1 431 | Reine Wohngebäude |
| > Maisons individuelles | 40 474 | 6 642 | 10 837 | 13 455 | 9 540 | 40 474 | - | - | - | - | > Einfamilienhäuser |
| > Maisons à plusieurs logements | 13 524 | 4 088 | 4 535 | 3 202 | 1 699 | - | 6 965 | 2 816 | 2 312 | 1 431 | > Mehrfamilienhäuser |
| Bâtiments d'habitation avec usage annexe | 8 418 | 5 646 | 1 650 | 994 | 128 | 4 463 | 2 229 | 931 | 372 | 423 | Wohngebäude mit Nebennutzung |
| Bâtiments partiellement à usage d'habitation | 3 105 | 1 525 | 886 | 579 | 115 | 1 833 | 491 | 350 | 145 | 74 | Gebäude mit teilweiser Wohnnutzung |
| Epoque de construction | 65 521 | 17 901 | 17 908 | 18 230 | 11 482 | 46 770 | 9 685 | 4 097 | 2 829 | 1 928 | Baujahr |
| Avant 1919 | 12 675 | 12 675 | - | - | - | 7 668 | 3 011 | 1 530 | 309 | 90 | Vor 1919 |
| 1919 - 1945 | 5 226 | 5 226 | - | - | - | 3 085 | 1 204 | 662 | 149 | 101 | 1919 - 1945 |
| 1946 - 1960 | 4 929 | - | 4 929 | - | - | 3 000 | 1 120 | 449 | 203 | 133 | 1946 - 1960 |
| 1961 - 1970 | 5 550 | - | 5 550 | - | - | 3 563 | 940 | 297 | 345 | 387 | 1961 - 1970 |
| 1971 - 1980 | 7 429 | - | 7 429 | - | - | 5 492 | 1 087 | 255 | 306 | 264 | 1971 - 1980 |
| 1981 - 1990 | 9 323 | - | - | 9 323 | - | 7 296 | 976 | 311 | 459 | 254 | 1981 - 1990 |
| 1991 - 2000 | 8 907 | - | - | 8 907 | - | 6 992 | 696 | 339 | 539 | 325 | 1991 - 2000 |
| 2001 - 2005 | 4 595 | - | - | - | 4 595 | 3 984 | 228 | 101 | 166 | 114 | 2001 - 2005 |
| 2006 - 2011 | 6 887 | - | - | - | 6 887 | 5 690 | 423 | 153 | 353 | 260 | 2006 - 2011 |
| Nombre d'étages | 65 521 | 17 901 | 17 908 | 18 230 | 11 482 | 46 770 | 9 685 | 4 097 | 2 829 | 1 928 | Anzahl Geschosse |
| 1 | 5 129 | 1 228 | 2 598 | 938 | 365 | 4 862 | 221 | 26 | 2 | 1 | 1 |
| 2 | 36 937 | 9 993 | 9 608 | 9 139 | 8 197 | 30 206 | 5 706 | 841 | 122 | 22 | 2 |
| 3 | 18 026 | 4 955 | 4 187 | 6 730 | 2 154 | 10 812 | 3 496 | 2 217 | 1 207 | 234 | 3 |
| 4-5 | 4 619 | 1 520 | 1 181 | 1 267 | 651 | 854 | 249 | 956 | 1 400 | 1 077 | 4-5 |
| 6-7 | 538 | 175 | 181 | 117 | 65 | 24 | 12 | 53 | 81 | 357 | 6-7 |
| 8 et plus | 272 | 30 | 153 | 39 | 50 | 12 | 1 | 4 | 17 | 237 | 8 und mehr |
| Eau chaude | 65 521 | 17 901 | 17 908 | 18 230 | 11 482 | 46 770 | 9 685 | 4 097 | 2 829 | 1 928 | Warmwasser |
| Avec production d'eau chaude | 65 461 | 17 860 | 17 895 | 18 226 | 11 480 | 46 713 | 9 684 | 4 097 | 2 828 | 1 928 | Mit Warmwasserversorgung |
| Sans production d'eau chaude | 60 | 41 | 13 | 4 | 2 | 57 | 1 | - | 1 | - | Ohne Warmwasserversorgung |
| Chauffage | 65 521 | 17 901 | 17 908 | 18 230 | 11 482 | 46 770 | 9 685 | 4 097 | 2 829 | 1 928 | Heizung |
| Avec chauffage | 65 316 | 17 857 | 17 750 | 18 228 | 11 481 | 46 569 | 9 683 | 4 095 | 2 829 | 1 928 | Gebäude mit Heizung |
| Sans chauffage | 205 | 44 | 158 | 2 | 1 | 201 | 2 | 2 | - | - | Gebäude ohne Heizung |
| Poêle | 3 369 | 2 403 | 783 | 162 | 21 | 2 982 | 307 | 65 | 8 | 1 | Einzelofenheizung |
| Mazout | 603 | 389 | 195 | 18 | 1 | 508 | 68 | 19 | 5 | 1 | Heizöl |
| Charbon | 16 | 14 | 2 | - | - | 13 | 1 | 2 | - | - | Kohle |
| Gaz | 22 | 7 | 11 | 4 | - | 20 | 1 | - | 1 | - | Gas |
| Electricité | 343 | 172 | 137 | 30 | 4 | 288 | 38 | 16 | 1 | - | Elektrizität |
| Bois | 2 351 | 1 809 | 435 | 91 | 16 | 2 123 | 196 | 27 | 1 | - | Holz |
| Autres agents énergétiques | 34 | 12 | 3 | 19 | - | 30 | 3 | 1 | - | - | Andere Heizungsart |
| Chauffage central (logement) | 1 609 | 940 | 318 | 324 | 27 | 605 | 609 | 234 | 114 | 44 | Etagenheizung |
| Mazout | 490 | 303 | 119 | 64 | 4 | 268 | 149 | 50 | 14 | 8 | Heizöl |
| Gaz | 60 | 17 | 4 | 23 | 16 | 5 | 34 | 11 | 8 | 2 | Gas |
| Electricité | 669 | 321 | 156 | 191 | 1 | 107 | 281 | 155 | 92 | 34 | Elektrizität |
| Bois | 318 | 264 | 36 | 18 | - | 202 | 102 | 12 | - | - | Holz |
| Autres agents énergétiques | 72 | 35 | 3 | 28 | 6 | 23 | 43 | 6 | - | - | Andere Heizungsart |
| Chauffage central (bâtiment) | 57 176 | 13 973 | 15 846 | 16 529 | 10 828 | 41 193 | 8 473 | 3 584 | 2 228 | 1 540 | Zentralheizung (Gebäude) |
| Mazout | 29 211 | 8 721 | 11 146 | 7 013 | 2 331 | 18 834 | 5 128 | 2 519 | 1 517 | 1 081 | Heizöl |
| Charbon | 27 | 17 | 6 | - | 4 | 21 | 5 | - | 1 | - | Kohle |
| Gaz | 2 429 | 497 | 278 | 616 | 1 038 | 1 319 | 203 | 285 | 324 | 289 | Gas |
| Electricité | 7 488 | 1 160 | 2 661 | 3 581 | 86 | 6 584 | 660 | 167 | 58 | 16 | Elektrizität |
| Bois | 4 344 | 2 561 | 826 | 679 | 278 | 2 895 | 1 199 | 209 | 30 | 6 | Holz |
| Pompe à chaleur | 13 288 | 941 | 851 | 4 511 | 6 985 | 11 290 | 1 222 | 385 | 285 | 98 | Wärmepumpe |
| Capteur solaire | 289 | 54 | 66 | 71 | 98 | 224 | 48 | 13 | 1 | 2 | Sonnenkollektor |
| Autres agents énergétiques | 100 | 22 | 12 | 58 | 8 | 26 | 8 | 6 | 12 | 48 | Andere Heizungsart |

Source: Statistique des bâtiments et des logements 2011 - Office fédéral de la statistique, Neuchâtel

Quelle: Gebäude- und Wohnungsstatistik 2011 - Bundesamt für Statistik, Neuenburg, t14-553

Bâtiments, selon différentes caractéristiques, en 2011

Gebäude nach verschiedenen Merkmalen 2011

Bâtiments à usage d'habitation / Gebäude mit Wohnnutzung

| T09-04 | Total | Epoque de construction / Baujahr | | | | Bâtiments avec ... logement(s) Gebäude mit ... Wohnung(en) | | | | | |
|--|--------------|----------------------------------|---------------|---------------|---------------|---|------------|------------|------------|------------|--|
| | | < 1946 | 1946- 1980 | 1981- 2000 | 2001- 2011 | 1 | 2 | 3-5 | 6-9 | 10+ | |
| | | | | | | | | | | | |
| Chauffage central (plusieurs bâtiments) | 2 606 | 456 | 723 | 1 125 | 302 | 1 445 | 236 | 189 | 425 | 272 | Zentralheizung (mehrere Gebäude) |
| Mazout | 1 749 | 319 | 626 | 737 | 67 | 906 | 154 | 127 | 351 | 179 | Heizöl |
| Charbon | 1 | 1 | - | - | - | - | - | 1 | - | - | Kohle |
| Gaz | 243 | 48 | 39 | 101 | 55 | 69 | 17 | 32 | 51 | 72 | Gas |
| Electricité | 33 | 4 | 6 | 21 | 2 | 22 | 2 | - | 4 | 5 | Elektrizität |
| Bois | 169 | 62 | 31 | 59 | 17 | 109 | 42 | 9 | 5 | 2 | Holz |
| Pompe à chaleur | 400 | 20 | 16 | 205 | 159 | 334 | 21 | 19 | 14 | 10 | Wärmepumpe |
| Capteur solaire | 10 | 2 | 5 | 1 | 2 | 4 | - | 1 | - | 4 | Sonnenkollektor |
| Autres agents énergétiques | 1 | - | - | 1 | - | 1 | - | - | - | - | Andere Heizungsart |
| Chauffage à distance | 391 | 36 | 35 | 61 | 259 | 208 | 38 | 17 | 52 | 71 | Öffentliche Fernwärme- versorgung |
| Chaleur à distance | 391 | 36 | 35 | 61 | 259 | 208 | 38 | 17 | 52 | 71 | Fernwärme |
| Autre type de chauffage | 165 | 49 | 45 | 27 | 44 | 136 | 20 | 6 | 2 | - | Andere Heizungsart |

Source: Statistique des bâtiments et des logements 2011 - Office fédéral de la statistique, Neuchâtel

Quelle: Gebäude- und Wohnungsstatistik 2011 - Bundesamt für Statistik, Neuenburg, t14-553

Logements, selon différentes caractéristiques, en 2011

Wohnungen nach verschiedenen Merkmalen 2011

| T09-05 | Total | Logements de ... pièce(s) Wohnungen mit ... Zimmer(n) | | | | | | Epoque de construction / Bauperiode | | | | |
|---|----------------|--|---------------|---------------|---------------|---------------|---------------|-------------------------------------|---------------|---------------|---------------|--|
| | | 1 | 2 | 3 | 4 | 5 | 6+ | < 1946 | 1946- | 1981- | 2001- | |
| | | | | | | | | 1980 | 2000 | 2011 | | |
| Epoque de construction | 132 170 | 7 332 | 15 345 | 33 465 | 37 578 | 24 385 | 14 065 | 32 813 | 42 686 | 35 657 | 21 014 | Baujahr |
| Avant 1919 | 22 473 | 1 747 | 2 942 | 5 810 | 5 700 | 3 309 | 2 965 | 22 473 | - | - | - | Vor 1919 |
| 1919 - 1945 | 10 340 | 579 | 1 565 | 3 105 | 2 513 | 1 467 | 1 111 | 10 340 | - | - | - | 1919 - 1945 |
| 1946 - 1960 | 10 574 | 617 | 1 496 | 3 633 | 2 773 | 1 224 | 831 | - | 10 574 | - | - | 1946 - 1960 |
| 1961 - 1970 | 16 478 | 1 368 | 2 010 | 5 971 | 4 562 | 1 601 | 966 | - | 16 478 | - | - | 1961 - 1970 |
| 1971 - 1980 | 15 634 | 1 071 | 1 548 | 3 924 | 4 796 | 2 518 | 1 777 | - | 15 634 | - | - | 1971 - 1980 |
| 1981 - 1990 | 17 334 | 812 | 1 973 | 3 504 | 5 134 | 3 698 | 2 213 | - | - | 17 334 | - | 1981 - 1990 |
| 1991 - 2000 | 18 323 | 657 | 2 096 | 4 031 | 5 733 | 4 068 | 1 738 | - | - | 18 323 | - | 1991 - 2000 |
| 2001 - 2005 | 7 528 | 127 | 335 | 1 113 | 2 347 | 2 558 | 1 048 | - | - | - | 7 528 | 2001 - 2005 |
| 2006 - 2011 | 13 486 | 354 | 1 380 | 2 374 | 4 020 | 3 942 | 1 416 | - | - | - | 13 486 | 2006 - 2011 |
| Surface du logement (m²) | 132 170 | 7 332 | 15 345 | 33 465 | 37 578 | 24 385 | 14 065 | 32 813 | 42 686 | 35 657 | 21 014 | Fläche der Wohnung (m²) |
| moins de 40 | 7 337 | 5 725 | 1 308 | 236 | 50 | 14 | 4 | 2 409 | 3 324 | 1 149 | 455 | unter 40 |
| 40-59 | 13 301 | 1 343 | 8 637 | 2 652 | 546 | 100 | 23 | 3 924 | 5 097 | 3 253 | 1 027 | 40-59 |
| 60-79 | 23 205 | 155 | 4 228 | 14 793 | 3 272 | 607 | 150 | 5 833 | 10 829 | 4 842 | 1 701 | 60-79 |
| 80-99 | 26 469 | 42 | 773 | 11 691 | 11 268 | 2 133 | 562 | 6 731 | 9 671 | 6 938 | 3 129 | 80-99 |
| 100-119 | 18 906 | 24 | 245 | 2 435 | 11 362 | 3 801 | 1 039 | 4 532 | 5 175 | 5 399 | 3 800 | 100-119 |
| 120-159 | 24 085 | 24 | 106 | 1 334 | 8 531 | 10 268 | 3 822 | 5 528 | 5 412 | 7 992 | 5 153 | 120-159 |
| 160+ | 18 867 | 19 | 48 | 324 | 2 549 | 7 462 | 8 465 | 3 856 | 3 178 | 6 084 | 5 749 | 160+ |
| Eau chaude | 132 170 | 7 332 | 15 345 | 33 465 | 37 578 | 24 385 | 14 065 | 32 813 | 42 686 | 35 657 | 21 014 | Warmwasser |
| Logements dans des bâtiments avec production d'eau chaude | 132 105 | 7 319 | 15 325 | 33 449 | 37 564 | 24 384 | 14 064 | 32 773 | 42 673 | 35 647 | 21 012 | Wohnungen in Gebäuden mit Warmwasserversorgung |
| Logements dans des bâtiments sans production d'eau chaude | 65 | 13 | 20 | 16 | 14 | 1 | 1 | 40 | 13 | 10 | 2 | Wohnungen in Gebäuden ohne Warmwasserversorg. |
| Chauffage | 132 170 | 7 332 | 15 345 | 33 465 | 37 578 | 24 385 | 14 065 | 32 813 | 42 686 | 35 657 | 21 014 | Heizung |
| Logements dans des bâtiments avec chauffage | 131 956 | 7 313 | 15 274 | 33 391 | 37 544 | 24 374 | 14 060 | 32 762 | 42 526 | 35 655 | 21 013 | Wohnungen in Gebäuden mit Heizung |
| Logements dans des bâtiments sans chauffage | 214 | 19 | 71 | 74 | 34 | 11 | 5 | 51 | 160 | 2 | 1 | Wohnungen in Gebäuden ohne Heizung |
| Poêle | 3 877 | 123 | 561 | 1 208 | 1 039 | 564 | 382 | 2 828 | 852 | 175 | 22 | Einzelofenheizung |
| Mazout | 752 | 20 | 116 | 259 | 194 | 117 | 46 | 512 | 219 | 20 | 1 | Heizöl |
| Charbon | 21 | - | 1 | 10 | 2 | 3 | 5 | 19 | 2 | - | - | Kohle |
| Gaz | 30 | 2 | 6 | 9 | 12 | 1 | - | 8 | 18 | 4 | - | Gas |
| Electricité | 426 | 24 | 63 | 139 | 106 | 51 | 43 | 240 | 146 | 36 | 4 | Elektrizität |
| Bois | 2 609 | 76 | 375 | 786 | 714 | 376 | 282 | 2 033 | 463 | 96 | 17 | Holz |
| Autres agents énergétiques | 39 | 1 | - | 5 | 11 | 16 | 6 | 16 | 4 | 19 | - | Andere Heizungsart |
| Chauffage central (logement) | 4 003 | 376 | 640 | 1 049 | 1 134 | 488 | 316 | 1 945 | 683 | 1 319 | 56 | Etagenheizung |
| Mazout | 918 | 56 | 115 | 235 | 276 | 146 | 90 | 522 | 221 | 165 | 10 | Heizöl |
| Gaz | 197 | 13 | 17 | 55 | 78 | 18 | 16 | 64 | 16 | 81 | 36 | Gas |
| Electricité | 2 313 | 287 | 455 | 625 | 634 | 205 | 107 | 941 | 381 | 990 | 1 | Elektrizität |
| Bois | 446 | 16 | 38 | 110 | 103 | 93 | 86 | 357 | 58 | 31 | - | Holz |
| Autres agents énergétiques | 129 | 4 | 15 | 24 | 43 | 26 | 17 | 61 | 7 | 52 | 9 | Andere Heizungsart |
| Chauffage central (bâtiment) | 111 676 | 5 940 | 12 237 | 27 225 | 31 544 | 21 825 | 12 905 | 26 483 | 36 581 | 30 158 | 18 454 | Zentralheizung (Gebäude) |
| Mazout | 66 631 | 4 235 | 8 222 | 18 611 | 19 020 | 10 211 | 6 332 | 17 475 | 29 476 | 15 895 | 3 785 | Heizöl |
| Charbon | 39 | 5 | 4 | 10 | 6 | 9 | 5 | 28 | 7 | - | 4 | Kohle |
| Gaz | 9 783 | 784 | 1 481 | 2 948 | 2 796 | 1 230 | 544 | 1 778 | 1 424 | 1 947 | 4 634 | Gas |
| Electricité | 9 124 | 294 | 686 | 1 619 | 2 685 | 2 373 | 1 467 | 1 667 | 3 085 | 4 269 | 103 | Elektrizität |
| Bois | 6 264 | 136 | 528 | 1 329 | 1 838 | 1 290 | 1 143 | 3 685 | 1 169 | 957 | 453 | Holz |
| Pompe à chaleur | 18 335 | 434 | 1 116 | 2 147 | 4 856 | 6 485 | 3 297 | 1 605 | 1 265 | 6 109 | 9 356 | Wärmepumpe |
| Capteur solaire | 399 | 11 | 41 | 46 | 80 | 123 | 98 | 90 | 102 | 98 | 109 | Sonnenkollektor |
| Autres agents énergétiques | 1 101 | 41 | 159 | 515 | 263 | 104 | 19 | 155 | 53 | 883 | 10 | Andere Heizungsart |

Source: Statistique des bâtiments et des logements 2011 - Office fédéral de la statistique, Neuchâtel

Quelle: Gebäude- und Wohnungsstatistik 2011 - Bundesamt für Statistik, Neuenburg, t14-554

Logements, selon différentes caractéristiques, en 2011

Wohnungen nach verschiedenen Merkmalen 2011

| T09-05 | Total | Logements de ... pièce(s) Wohnungen mit ... Zimmer(n) | | | | | | Epoque de construction / Bauperiode | | | | |
|--|---------------|--|--------------|--------------|--------------|--------------|------------|-------------------------------------|--------------|--------------|--------------|--|
| | | 1 | 2 | 3 | 4 | 5 | 6+ | < 1946 | 1946- | 1981- | 2001- | |
| | | | | | | | | 1980 | 2000 | 2011 | | |
| Chauffage central (plusieurs bâtiments) | 10 464 | 778 | 1 516 | 3 365 | 3 162 | 1 243 | 400 | 1 376 | 4 245 | 3 841 | 1 002 | Zentralheizung (mehrere Gebäude) |
| Mazout | 7 295 | 619 | 855 | 2 505 | 2 267 | 799 | 250 | 923 | 3 559 | 2 610 | 203 | Heizöl |
| Charbon | 3 | - | 1 | 2 | - | - | - | 3 | - | - | - | Kohle |
| Gaz | 2 024 | 126 | 485 | 637 | 549 | 177 | 50 | 299 | 546 | 736 | 443 | Gas |
| Electricité | 133 | 10 | 63 | 28 | 19 | 9 | 4 | 5 | 7 | 119 | 2 | Elektrizität |
| Bois | 278 | 8 | 23 | 55 | 94 | 60 | 38 | 104 | 42 | 91 | 41 | Holz |
| Pompe à chaleur | 666 | 10 | 76 | 110 | 219 | 194 | 57 | 38 | 34 | 283 | 311 | Wärmepumpe |
| Capteur solaire | 64 | 5 | 13 | 28 | 14 | 3 | 1 | 4 | 57 | 1 | 2 | Sonnenkollektor |
| Autres agents énergétiques | 1 | - | - | - | - | 1 | - | - | - | 1 | - | Andere Heizungsart |
| Chauffage à distance | 1 724 | 82 | 287 | 496 | 615 | 210 | 34 | 57 | 112 | 131 | 1 424 | Öffentliche Fernwärme- versorgung |
| Chaleur à distance | 1 724 | 82 | 287 | 496 | 615 | 210 | 34 | 57 | 112 | 131 | 1 424 | Fernwärme |
| Autre type de chauffage | 212 | 14 | 33 | 48 | 50 | 44 | 23 | 73 | 53 | 31 | 55 | Andere Heizungsart |

Source: Statistique des bâtiments et des logements 2011 - Office fédéral de la statistique, Neuchâtel

Quelle: Gebäude- und Wohnungsstatistik 2011 - Bundesamt für Statistik, Neuenburg, t14-554

Abris de protection civile, de 2001 à 2012

Zivilschutzräume von 2001 bis 2012

| T09-06 | Chiffres annuels / Jährliche Zahlen | | | Chiffres cumulés / Kumulierte Zahlen | | |
|--------|-------------------------------------|---|----------------------------------|--|---|--|
| | Abris Schutzräume | Subventions cantonales, en fr. ¹ Kantonsbeiträge, in Fr. ¹ | Places protégées Schutzplätze | Abris ² Schutzräume ² | Subventions cantonales, en fr. ³ Kantonsbeiträge, in Fr. ³ | Places protégées ² Schutzplätze ² |
| 2001 | 69 | 118 639 | 4 083 | 6 755 | 25 496 854 | 253 843 |
| 2002 | 77 | 96 622 | 4 907 | 6 832 | 25 593 476 | 258 750 |
| 2003 | 42 | 208 501 | 2 917 | 6 724 | 25 801 977 | 249 628 |
| 2004 | 106 | 163 178 | 4 523 | 6 830 | 25 965 155 | 254 151 |
| 2005 | 85 | 184 305 | 4 658 | 6 915 | 26 149 459 | 258 809 |
| 2006 | 75 | 35 216 | 5 665 | 6 990 | 26 184 675 | 264 474 |
| 2007 | 77 | 31 540 | 5 405 | 6 632 | 26 216 215 | 263 692 |
| 2008 | 108 | - | 6 393 | 6 690 | 26 216 215 | 266 647 |
| 2009 | 93 | - | 5 434 | 6 706 | 26 216 215 | 271 499 |
| 2010 | 91 | - | 5 346 | 6 782 | 26 216 215 | 276 014 |
| 2011 | 89 | - | 4 096 | 6 865 | 26 216 215 | 278 786 |
| 2012 | 85 | - | 4 366 | 6 950 | 26 216 215 | 283 152 |

¹Dès 2008, les abris privés et publics ne sont plus subventionnés / Ab 2008 werden private sowie öffentliche Schutzräume nicht mehr subventioniert

²Dès 2003, les abris et les places protégées qui ne correspondent plus aux exigences minimales de la protection civile sont désaffectés c'est-à-dire déduits

³Seit 2003 werden die Schutzräume und Schutzplätze, die den Minimalanforderungen des Zivilschutzes nicht mehr entsprechen, aufgehoben d.h. subtrahiert

³Les éventuelles différences entre le total général et la somme des nombres sont dues aux nombres arrondis

³Allfällige Unterschiede zwischen Gesamtsumme und addierten Einzelwerten sind auf Rundungsdifferenzen zurückzuführen

Source: Etat de Fribourg: Service des affaires militaires et de la protection de la population: Protection civile, Fribourg

Quelle: Staat Freiburg: Amt für Militär und Bevölkerungsschutz: Zivilschutz, Freiburg, t14-160

Logements vacants, de 2007 à 2013

Leerstehende Wohnungen 2007 bis 2013

Situation au 1^{er} juin / Stand 1. Juni

| T09-07 | 2007 | 2008 | 2009 | 2010 | 2011 | 2012 | 2013 | |
|---|--------------|--------------|--------------|--------------|-------------|--------------|-------------|-------------------------------------|
| Total | 1 305 | 1 273 | 1 030 | 1 138 | 994 | 1 024 | 883 | Total |
| Selon le nombre de pièces / Nach Anzahl Wohnräumen | | | | | | | | |
| Logements de 1 pièce | 128 | 123 | 65 | 63 | 73 | 70 | 157 | 1-Zimmerwohnungen |
| Logements de 2 pièces | 147 | 118 | 96 | 126 | 98 | 175 | 97 | 2-Zimmerwohnungen |
| Logements de 3 pièces | 344 | 371 | 287 | 324 | 294 | 289 | 244 | 3-Zimmerwohnungen |
| Logements de 4 pièces | 456 | 445 | 371 | 426 | 363 | 335 | 237 | 4-Zimmerwohnungen |
| Logements de 5 pièces | 156 | 154 | 157 | 139 | 116 | 107 | 100 | 5-Zimmerwohnungen |
| Logements de 6+ pièces | 74 | 62 | 54 | 60 | 50 | 48 | 48 | 6+-Zimmerwohnungen |
| Selon le type de maison / Nach Haustyp | | | | | | | | |
| Logements dans maisons individuelles | 145 | 150 | 126 | 136 | 122 | 117 | 109 | Wohnungen in Einfamilienhäusern |
| Logements dans maisons à plusieurs logements | 1 160 | 1 123 | 904 | 1 002 | 872 | 907 | 774 | Wohnungen in Mehrfamilienhäusern |
| Selon l'époque de construction / Nach Bauepoche | | | | | | | | |
| Logements dans maisons de construction récente ¹ | 256 | 248 | 167 | 177 | 131 | 199 | 212 | Wohnungen in Neubauten ¹ |
| Logements dans autres constructions | 1 049 | 1 025 | 863 | 961 | 863 | 825 | 671 | Wohnungen in den übrigen Bauten |
| Selon le type d'offre sur le marché / Nach Art des Marktangebots | | | | | | | | |
| Logements à louer | 1 053 | 943 | 759 | 941 | 848 | 869 | 726 | Wohnungen zu vermieten |
| Logements à vendre | 252 | 330 | 271 | 197 | 146 | 155 | 157 | Wohnungen zu verkaufen |
| Taux de logements vacants, en % | 1,12 | 1,08 | 0,85 | 0,92 | 0,77 | 0,77 | 0,66 | Leerwohnungsziffer in % |

¹moins de 2 ans / bis 2-jährig

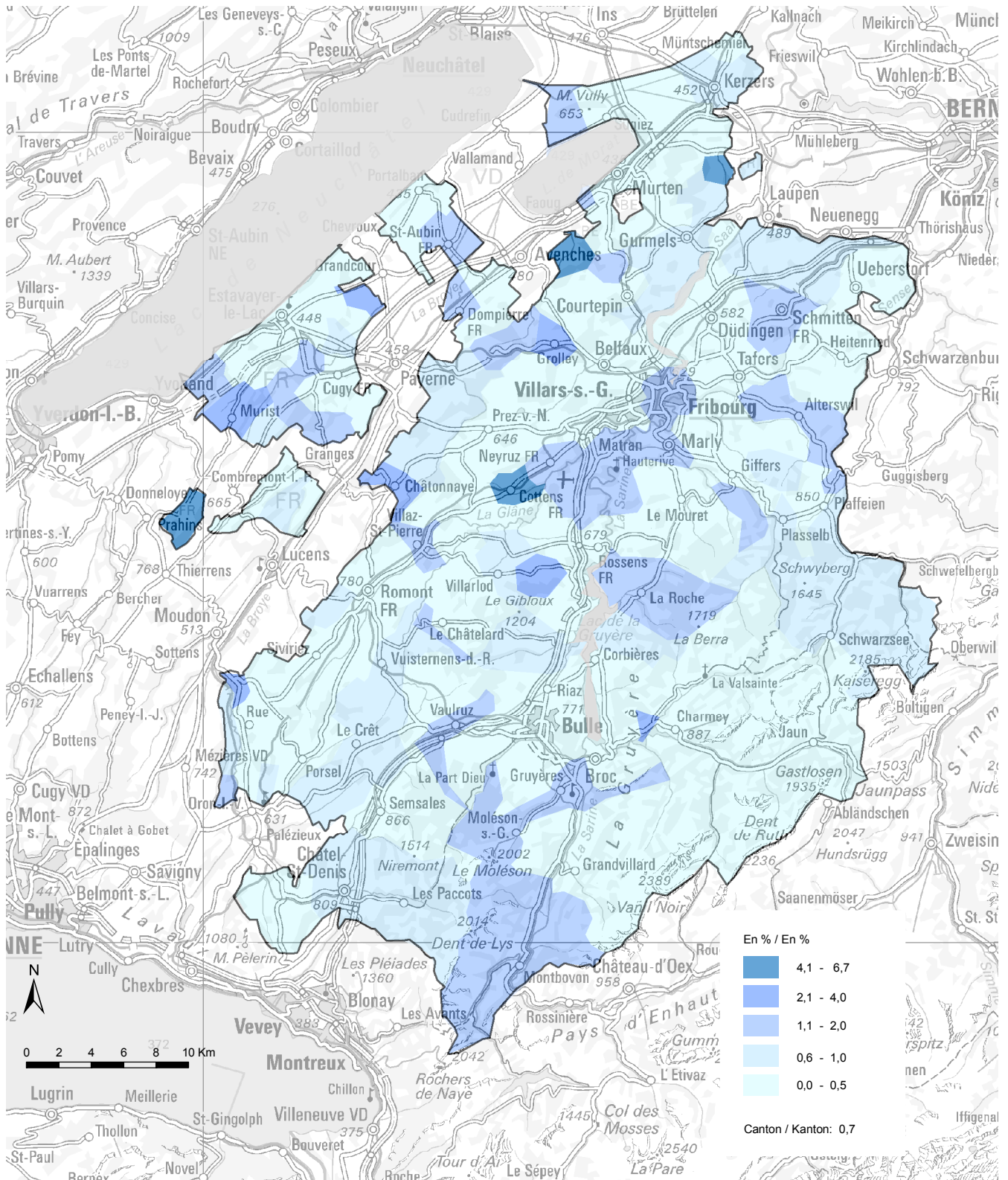
Source: Office fédéral de la statistique: Section Statistiques monétaires des entreprises, Neuchâtel

Quelle: Bundesamt für Statistik: Sektion Monetäre Unternehmensstatistik, Neuenburg, t14-444

Taux de logements vacants, en 2013

Leerwohnungsziffer 2013

C09-01



Source: Office fédéral de la statistique: Section Bâtiments et logements, Neuchâtel / Service de la statistique du canton de Fribourg
 Quelle: Bundesamt für Statistik: Sektion Gebäude und Wohnungen, Neuenburg / Amt für Statistik des Kantons Freiburg, c14-010

Logements vacants, par commune, de 2010 à 2013 et parc de logements, par commune, de 2009 à 2012
 Leerstehende Wohnungen nach Gemeinde 2010 bis 2013 und Wohnungsbestand nach Gemeinde 2009 bis 2012

Logements vacants: situation au 1^{er} juin - Parc de logements: situation au 31 décembre / Leerstehende Wohnungen: Stand 1. Juni - Wohnungsbestand: Stand 31. Dezember

| T09-08 | Logements vacants | | | | Taux de logements vacants, en % | | | | Parc de logements | | | |
|------------------------|------------------------|------------|-------------|------------|---------------------------------|-------------|-------------|-------------|-------------------|----------------|----------------|----------------|
| | Leerstehende Wohnungen | | | | Leerwohnungsziffer in % | | | | Wohnungsbestand | | | |
| | 2010 | 2011 | 2012 | 2013 | 2010 | 2011 | 2012 | 2013 | 2009 ⁹ | 2010 | 2011 | 2012 |
| Canton / Kanton | 1 138 | 994 | 1024 | 883 | 0,92 | 0,77 | 0,77 | 0,66 | 123 046 | 129 443 | 132 170 | 134 511 |
| Sarine / Saane | 527 | 450 | 465 | 417 | 1,21 | 0,98 | 1,00 | 0,88 | 43 410 | 45 707 | 46 650 | 47 212 |
| Arconciel | 2 | 8 | 1 | 5 | 0,68 | 2,65 | 0,33 | 1,63 | 293 | 302 | 304 | 307 |
| Autafond | - | - | - | - | - | - | - | - | 21 | 23 | 23 | 23 |
| Autigny | 1 | 2 | 5 | - | 0,36 | 0,69 | 1,71 | - | 279 | 289 | 292 | 312 |
| Avry | 1 | 14 | - | 1 | 0,15 | 2,05 | - | 0,13 | 648 | 684 | 732 | 751 |
| Belfaux | 12 | 9 | 8 | 5 | 1,15 | 0,81 | 0,71 | 0,42 | 1 043 | 1 109 | 1 125 | 1 184 |
| La Brillaz | - | - | - | - | - | - | - | - | 638 | 674 | 687 | 698 |
| Chénens | 5 | - | 2 | - | 2,11 | - | 0,79 | - | 237 | 252 | 252 | 272 |
| Chésoelloz | - | - | - | - | - | - | - | - | 46 | 52 | 52 | 49 |
| Corminboeuf | 2 | 1 | - | - | 0,25 | 0,12 | - | - | 798 | 816 | 829 | 830 |
| Corpataux-Magnedens | 6 | 4 | 3 | 9 | 1,42 | 0,89 | 0,64 | 1,89 | 422 | 448 | 468 | 477 |
| Corserrey | 4 | 2 | 1 | - | 3,01 | 1,38 | 0,68 | - | 133 | 145 | 146 | 161 |
| Cottens | 8 | 15 | 9 | 26 | 1,66 | 2,90 | 1,69 | 4,63 | 481 | 518 | 534 | 561 |
| Ependes | 3 | 5 | 2 | 2 | 0,75 | 1,20 | 0,47 | 0,47 | 400 | 417 | 424 | 430 |
| Farvagny | 4 | 6 | 1 | 4 | 0,50 | 0,71 | 0,12 | 0,46 | 808 | 851 | 860 | 868 |
| Ferpicloz | 1 | 1 | 2 | - | 1,08 | 1,04 | 2,06 | - | 93 | 96 | 97 | 99 |
| Fribourg / Freiburg | 277 | 218 | 291 | 234 | 1,45 | 1,06 | 1,38 | 1,11 | 19 169 | 20 611 | 21 029 | 21 085 |
| Givisiez | - | - | - | - | - | - | - | - | 1 366 | 1 360 | 1 362 | 1 364 |
| Le Glèbe | 1 | 2 | - | 3 | 0,23 | 0,43 | - | 0,61 | 437 | 470 | 486 | 492 |
| Granges-Paccot | 20 | 8 | 4 | 6 | 1,72 | 0,66 | 0,33 | 0,46 | 1 163 | 1 215 | 1 222 | 1 300 |
| Grolley | 15 | 31 | 21 | 19 | 2,25 | 4,60 | 3,00 | 2,54 | 668 | 674 | 701 | 749 |
| Hauterive | 4 | 5 | 10 | 10 | 0,47 | 0,58 | 1,16 | 1,14 | 858 | 863 | 864 | 876 |
| Marly | 43 | 38 | 50 | 47 | 1,30 | 1,13 | 1,47 | 1,37 | 3 297 | 3 371 | 3 399 | 3 426 |
| Matran | - | 3 | 3 | 3 | - | 0,50 | 0,50 | 0,49 | 630 | 606 | 605 | 612 |
| Le Mouret | 5 | 2 | 2 | 3 | 0,44 | 0,17 | 0,16 | 0,24 | 1 131 | 1 200 | 1 217 | 1 227 |
| Neyruz | 11 | 16 | 12 | 13 | 1,36 | 1,90 | 1,35 | 1,41 | 811 | 841 | 889 | 920 |
| Noréaz | 2 | - | - | - | 1,02 | - | - | - | 196 | 216 | 217 | 221 |
| Pierrafortscha | - | 1 | 1 | - | - | 1,64 | 1,64 | - | 59 | 61 | 61 | 61 |
| Ponthaux | 1 | 2 | - | - | 0,44 | 0,83 | - | - | 227 | 242 | 250 | 253 |
| Prez-vers-Noréaz | - | - | - | - | - | - | - | - | 348 | 373 | 380 | 382 |
| Rossens | 4 | 4 | 5 | - | 0,86 | 0,80 | 1,00 | - | 467 | 498 | 500 | 502 |
| Senèdes | 1 | - | 1 | - | 1,89 | - | 1,69 | - | 53 | 56 | 59 | 65 |
| La Sonnaz | - | 1 | - | - | - | 0,26 | - | - | 377 | 382 | 387 | 391 |
| Treyvaux | 3 | 2 | 2 | - | 0,54 | 0,35 | 0,34 | - | 552 | 573 | 582 | 588 |
| Villars-sur-Glâne | 86 | 36 | 23 | 18 | 1,76 | 0,72 | 0,44 | 0,34 | 4 888 | 5 034 | 5 210 | 5 248 |
| Villarsel-sur-Marly | - | - | - | - | - | - | - | - | 29 | 30 | 32 | 32 |
| Vuisternens-en-Ogoz | 5 | 14 | 6 | 9 | 1,45 | 3,94 | 1,61 | 2,27 | 344 | 355 | 373 | 396 |
| Singine / Sense | 216 | 210 | 193 | 120 | 1,23 | 1,14 | 1,03 | 0,63 | 17 511 | 18 431 | 18 745 | 18 983 |
| Alterswil | 15 | 16 | 13 | 15 | 1,88 | 1,94 | 1,56 | 1,76 | 799 | 823 | 835 | 850 |
| Bösingen | 11 | 8 | 11 | 11 | 0,83 | 0,58 | 0,79 | 0,79 | 1 324 | 1 377 | 1 387 | 1 397 |
| Brünisried | 6 | 2 | 1 | 1 | 2,35 | 0,66 | 0,33 | 0,33 | 255 | 305 | 305 | 305 |
| Düdingen | 25 | 45 | 32 | 8 | 0,80 | 1,38 | 0,96 | 0,24 | 3 122 | 3 264 | 3 331 | 3 362 |
| Giffers | 5 | 1 | 2 | 2 | 0,84 | 0,16 | 0,33 | 0,31 | 594 | 613 | 612 | 639 |
| Heitenried | 3 | 2 | 4 | 2 | 0,63 | 0,38 | 0,74 | 0,35 | 478 | 523 | 537 | 568 |
| Oberschrot | - | - | - | - | - | - | - | - | 427 | 461 | 467 | 477 |
| Plaffeien | 7 | 5 | 5 | 11 | 0,56 | 0,39 | 0,39 | 0,85 | 1 239 | 1 276 | 1 282 | 1 294 |
| Plasselb | 15 | 14 | 6 | 3 | 3,13 | 2,74 | 1,17 | 0,58 | 479 | 511 | 513 | 518 |
| Rechthalten | 2 | 6 | 5 | 4 | 0,43 | 1,21 | 1,00 | 0,80 | 469 | 496 | 500 | 498 |
| St. Antoni | 7 | 6 | 6 | 2 | 0,87 | 0,70 | 0,70 | 0,23 | 804 | 856 | 858 | 879 |
| St. Silvester | 12 | 10 | 6 | 6 | 3,25 | 2,43 | 1,44 | 1,43 | 369 | 412 | 416 | 420 |
| St. Ursen | - | 1 | - | - | - | 0,19 | - | - | 507 | 522 | 532 | 532 |
| Schmitten | 9 | 7 | 11 | 19 | 0,60 | 0,44 | 0,67 | 1,16 | 1 499 | 1 609 | 1 636 | 1 643 |
| Tafers | 62 | 49 | 30 | 6 | 5,18 | 3,70 | 2,16 | 0,43 | 1 198 | 1 326 | 1 388 | 1 408 |
| Tentlingen | 3 | - | 3 | 1 | 0,61 | - | 0,56 | 0,19 | 490 | 527 | 535 | 537 |
| Ueberstorf | 11 | 5 | 28 | 1 | 1,11 | 0,49 | 2,68 | 0,09 | 995 | 1 028 | 1 045 | 1 065 |
| Wünnewil-Flamatt | 21 | 29 | 27 | 25 | 0,92 | 1,25 | 1,13 | 1,04 | 2 290 | 2 323 | 2 387 | 2 412 |
| Zumholz | 2 | 4 | 3 | 3 | 1,16 | 2,23 | 1,68 | 1,68 | 173 | 179 | 179 | 179 |

Source: Office fédéral de la statistique: Section Statistiques monétaires des entreprises, Neuchâtel

Quelle: Bundesamt für Statistik: Sektion Monetäre Unternehmensstatistik, Neuenburg, t14-445

Logements vacants, par commune, de 2010 à 2013 et parc de logements, par commune, de 2009 à 2012
 Leerstehende Wohnungen nach Gemeinde 2010 bis 2013 und Wohnungsbestand nach Gemeinde 2009 bis 2012

Logements vacants: situation au 1^{er} juin - Parc de logements: situation au 31 décembre / Leerstehende Wohnungen: Stand 1. Juni - Wohnungsbestand: Stand 31. Dezember

| T09-08 | Logements vacants | | | | Taux de logements vacants, en % | | | | Parc de logements | | | |
|--------------------------|------------------------|------------|-----------|------------|---------------------------------|-------------|-------------|-------------|-------------------|---------------|---------------|---------------|
| | Leerstehende Wohnungen | | | | Leerwohnungsziffer in % | | | | Wohnungsbestand | | | |
| | 2010 | 2011 | 2012 | 2013 | 2010 | 2011 | 2012 | 2013 | 2009 ^a | 2010 | 2011 | 2012 |
| Gruyère / Greyerz | 176 | 85 | 95 | 101 | 0,84 | 0,39 | 0,42 | 0,44 | 21 056 | 22 065 | 22 586 | 23 173 |
| Bas-Intyamou | 12 | 10 | 3 | 2 | 2,20 | 1,75 | 0,52 | 0,34 | 546 | 571 | 574 | 586 |
| Botterens | - | - | - | - | - | - | - | - | 212 | 236 | 239 | 243 |
| Broc | 3 | 5 | 4 | 2 | 0,29 | 0,46 | 0,36 | 0,17 | 1 031 | 1 096 | 1 113 | 1 192 |
| Bulle | 97 | 22 | 22 | 28 | 1,18 | 0,25 | 0,25 | 0,31 | 8 233 | 8 722 | 8 862 | 9 133 |
| Cerniat | - | 2 | 1 | - | - | 0,95 | 0,45 | - | 208 | 210 | 221 | 224 |
| Charmey | 7 | 1 | 5 | 2 | 0,55 | 0,08 | 0,39 | 0,15 | 1 266 | 1 270 | 1 281 | 1 329 |
| Châtel-sur-Montsalvens | 4 | - | - | - | 2,78 | - | - | - | 144 | 164 | 166 | 166 |
| Corbières | - | - | 2 | 1 | - | - | 0,59 | 0,29 | 313 | 329 | 337 | 344 |
| Crésuz | 5 | 2 | 5 | 9 | 1,79 | 0,73 | 1,80 | 3,21 | 279 | 274 | 278 | 280 |
| Echarlens | - | - | - | - | - | - | - | - | 257 | 279 | 301 | 307 |
| Grandvillard | - | - | - | - | - | - | - | - | 315 | 327 | 347 | 354 |
| Gruyères | 7 | 4 | 8 | 14 | 0,74 | 0,39 | 0,72 | 1,23 | 950 | 1 031 | 1 109 | 1 140 |
| Hauteville | 1 | 3 | 7 | 2 | 0,37 | 1,07 | 2,45 | 0,68 | 270 | 281 | 286 | 292 |
| Haut-Intyamou | 11 | 9 | 14 | 15 | 1,42 | 1,13 | 1,73 | 1,84 | 772 | 800 | 808 | 816 |
| Jaun | 4 | - | - | - | 1,11 | - | - | - | 359 | 394 | 398 | 404 |
| Marsens | - | - | 1 | 5 | - | - | 0,15 | 0,73 | 626 | 619 | 677 | 689 |
| Morlon | - | - | - | - | - | - | - | - | 245 | 243 | 244 | 244 |
| Le Pâquier | 2 | 6 | 8 | 1 | 0,45 | 1,38 | 1,82 | 0,22 | 443 | 436 | 439 | 445 |
| Pont-en-Ogoz | - | 6 | - | - | - | 0,81 | - | - | 694 | 741 | 767 | 769 |
| Pont-la-Ville | 1 | 1 | 1 | 3 | 0,42 | 0,42 | 0,41 | 1,24 | 236 | 237 | 241 | 242 |
| Riaz | 1 | - | 1 | - | 0,11 | - | 0,11 | - | 924 | 928 | 936 | 942 |
| La Roche | 14 | 10 | 7 | 8 | 2,22 | 1,49 | 1,02 | 1,20 | 630 | 673 | 683 | 669 |
| Sâles | - | 1 | - | - | - | 0,19 | - | - | 501 | 530 | 539 | 544 |
| Sorens | 4 | 3 | 6 | 3 | 1,02 | 0,73 | 1,39 | 0,68 | 391 | 412 | 431 | 444 |
| Vaulruz | 2 | - | - | 6 | 0,50 | - | - | 1,33 | 398 | 432 | 434 | 452 |
| Vuadens | 1 | - | - | - | 0,12 | - | - | - | 813 | 830 | 875 | 923 |
| Lac / See | 84 | 124 | 88 | 81 | 0,60 | 0,84 | 0,59 | 0,53 | 14 068 | 14 692 | 14 916 | 15 155 |
| Barberêche | 1 | 5 | 1 | 2 | 0,47 | 2,21 | 0,43 | 0,85 | 214 | 226 | 234 | 234 |
| Bas-Vully | 6 | 9 | 4 | - | 0,65 | 0,91 | 0,40 | - | 921 | 986 | 996 | 1 004 |
| Courgevaux | 2 | 2 | 2 | 1 | 0,39 | 0,38 | 0,36 | 0,18 | 508 | 529 | 550 | 564 |
| Courlevon | - | - | 1 | - | - | - | 0,74 | - | 128 | 132 | 136 | 137 |
| Courtepin | 19 | 49 | 23 | 1 | 1,49 | 3,66 | 1,68 | 0,07 | 1 272 | 1 340 | 1 369 | 1 385 |
| Cressier | - | 1 | 2 | - | - | 0,27 | 0,54 | - | 356 | 366 | 370 | 375 |
| Fräschels | 3 | - | - | 1 | 1,59 | - | - | 0,51 | 189 | 193 | 193 | 195 |
| Galmiz | - | - | - | - | - | - | - | - | 275 | 290 | 289 | 292 |
| Gempenach | 1 | 3 | 3 | - | 0,83 | 2,42 | 2,42 | - | 120 | 124 | 124 | 125 |
| Greng | - | - | - | 1 | - | - | - | 1,16 | 71 | 83 | 84 | 86 |
| Gurmels | 5 | 7 | 1 | 9 | 0,33 | 0,45 | 0,06 | 0,56 | 1 502 | 1 547 | 1 582 | 1 613 |
| Haut-Vully | 5 | 3 | 3 | 10 | 0,67 | 0,39 | 0,39 | 1,29 | 741 | 762 | 766 | 778 |
| Jeuss | 1 | - | - | - | 0,69 | - | - | - | 144 | 155 | 158 | 159 |
| Kerzers | 15 | 8 | 17 | 16 | 0,79 | 0,42 | 0,87 | 0,79 | 1 890 | 1 926 | 1 962 | 2 032 |
| Kleinbödingen | 1 | - | - | - | 0,45 | - | - | - | 223 | 236 | 244 | 244 |
| Lurtigen | - | - | - | - | - | - | - | - | 80 | 83 | 83 | 82 |
| Meyriez | - | - | - | - | - | - | - | - | 260 | 266 | 266 | 266 |
| Misery-Courtion | 2 | 3 | - | 1 | 0,34 | 0,47 | - | 0,15 | 590 | 635 | 659 | 679 |
| Muntelier | - | - | - | - | - | - | - | - | 433 | 446 | 446 | 447 |
| Murten / Morat | 7 | 17 | 9 | 7 | 0,24 | 0,56 | 0,29 | 0,22 | 2 956 | 3 121 | 3 143 | 3 156 |
| Ried | 2 | 2 | 2 | - | 0,51 | 0,48 | 0,48 | - | 390 | 416 | 419 | 439 |
| Salvenach | 2 | 1 | 1 | 1 | 0,97 | 0,47 | 0,47 | 0,45 | 206 | 211 | 212 | 223 |
| Ulmiz | 3 | 10 | 8 | 11 | 1,60 | 5,38 | 4,19 | 5,73 | 188 | 186 | 191 | 192 |
| Villarepos | 6 | 2 | 11 | 17 | 2,50 | 0,79 | 4,25 | 6,46 | 240 | 254 | 259 | 263 |
| Wallenried | 3 | 2 | - | 3 | 1,75 | 1,12 | - | 1,62 | 171 | 179 | 181 | 185 |
| Glâne / Glane | 61 | 27 | 74 | 50 | 0,73 | 0,31 | 0,82 | 0,54 | 8 372 | 8 793 | 8 986 | 9 249 |
| Auboranges | 2 | 2 | 2 | 2 | 2,06 | 1,98 | 1,98 | 1,92 | 97 | 101 | 101 | 104 |
| Billens-Hennens | 3 | 1 | 1 | 2 | 1,19 | 0,38 | 0,37 | 0,74 | 253 | 266 | 268 | 270 |
| Chapelle | 1 | - | - | 1 | 1,10 | - | - | 0,99 | 91 | 97 | 99 | 101 |
| Le Châtelard | 1 | - | - | - | 0,69 | - | - | - | 144 | 146 | 149 | 150 |

Source: Office fédéral de la statistique: Section Statistiques monétaires des entreprises, Neuchâtel

Quelle: Bundesamt für Statistik: Sektion Monetäre Unternehmensstatistik, Neuenburg, t14-445

Logements vacants, par commune, de 2010 à 2013 et parc de logements, par commune, de 2009 à 2012
 Leerstehende Wohnungen nach Gemeinde 2010 bis 2013 und Wohnungsbestand nach Gemeinde 2009 bis 2012

Logements vacants: situation au 1^{er} juin - Parc de logements: situation au 31 décembre / Leerstehende Wohnungen: Stand 1. Juni - Wohnungsbestand: Stand 31. Dezember

| T09-08 | Logements vacants | | | | Taux de logements vacants, en % | | | | Parc de logements | | | |
|----------------------------|------------------------|-----------|-----------|-----------|---------------------------------|-------------|-------------|-------------|-------------------|---------------|---------------|---------------|
| | Leerstehende Wohnungen | | | | Leerwohnungsziffer in % | | | | Wohnungsbestand | | | |
| | 2010 | 2011 | 2012 | 2013 | 2010 | 2011 | 2012 | 2013 | 2009 ^e | 2010 | 2011 | 2012 |
| Châtonnaye | 6 | 1 | 7 | 8 | 2,26 | 0,36 | 2,51 | 2,83 | 266 | 274 | 279 | 283 |
| Ecublens | - | 1 | 1 | 1 | - | 0,86 | 0,82 | 0,79 | 113 | 116 | 122 | 127 |
| La Folliaz | - | - | - | - | - | - | - | - | 347 | 351 | 355 | 376 |
| Grangettes | 3 | 2 | 1 | 1 | 4,35 | 2,44 | 1,19 | 1,16 | 69 | 82 | 84 | 86 |
| Massonnens | - | - | - | - | - | - | - | - | 163 | 172 | 174 | 181 |
| Mézières | 4 | 1 | - | 1 | 1,11 | 0,26 | - | 0,25 | 359 | 380 | 389 | 399 |
| Montet | 2 | 1 | - | 4 | 1,55 | 0,77 | - | 2,90 | 129 | 130 | 137 | 138 |
| Romont | 14 | 6 | 5 | 12 | 0,66 | 0,27 | 0,22 | 0,51 | 2 115 | 2 235 | 2 277 | 2 357 |
| Rue | 2 | 2 | - | - | 0,39 | 0,36 | - | - | 511 | 557 | 578 | 604 |
| Siviriez | 2 | - | - | - | 0,26 | - | - | - | 781 | 827 | 837 | 852 |
| Torny | 1 | - | 7 | 2 | 0,31 | - | 2,05 | 0,57 | 318 | 337 | 341 | 351 |
| Ursy | 9 | - | 6 | 1 | 0,92 | - | 0,59 | 0,10 | 976 | 996 | 1 015 | 1 041 |
| Villaz-St-Pierre | 7 | 4 | 7 | 5 | 1,61 | 0,90 | 1,56 | 1,07 | 435 | 442 | 448 | 469 |
| Villorsonnens | 4 | 6 | 12 | 2 | 0,87 | 1,22 | 2,40 | 0,39 | 462 | 490 | 500 | 513 |
| Vuisternens-devant-Romont | - | - | 25 | 8 | - | - | 3,00 | 0,94 | 743 | 794 | 833 | 847 |
| Broye / Broye | 57 | 74 | 59 | 76 | 0,49 | 0,60 | 0,46 | 0,58 | 11 704 | 12 425 | 12 782 | 13 094 |
| Bussy | - | - | - | 1 | - | - | - | 0,60 | 150 | 156 | 157 | 168 |
| Châbles | 2 | 1 | - | - | 0,75 | 0,34 | - | - | 266 | 290 | 300 | 306 |
| Châtillon | - | - | - | - | - | - | - | - | 173 | 173 | 188 | 190 |
| Cheiry | - | 3 | - | - | - | 1,84 | - | - | 145 | 163 | 170 | 172 |
| Cheyres | - | 1 | - | 10 | - | 0,14 | - | 1,30 | 720 | 729 | 754 | 769 |
| Cugy | 2 | - | 1 | - | 0,34 | - | 0,16 | - | 596 | 618 | 627 | 644 |
| Delley-Portalban | - | - | - | 3 | - | - | - | 0,44 | 612 | 660 | 670 | 686 |
| Domdidier | 16 | 7 | 3 | 3 | 1,46 | 0,62 | 0,26 | 0,25 | 1 099 | 1 133 | 1 162 | 1 178 |
| Dompierre | 4 | 1 | 4 | 6 | 1,27 | 0,30 | 1,11 | 1,55 | 316 | 333 | 361 | 386 |
| Estavayer-le-Lac | 12 | 15 | 3 | 2 | 0,46 | 0,52 | 0,10 | 0,07 | 2 623 | 2 899 | 2 980 | 3 015 |
| Fétigny | - | - | 1 | - | - | - | 0,29 | - | 306 | 335 | 339 | 343 |
| Gletterens | 1 | - | - | - | 0,27 | - | - | - | 372 | 381 | 397 | 412 |
| Léchelles | 1 | 2 | 1 | 4 | 0,38 | 0,75 | 0,37 | 1,42 | 260 | 265 | 268 | 281 |
| Lully | 1 | 3 | 3 | 1 | 0,26 | 0,79 | 0,75 | 0,24 | 388 | 382 | 398 | 410 |
| Ménières | - | 3 | 2 | 2 | - | 2,13 | 1,36 | 1,37 | 141 | 141 | 147 | 146 |
| Montagny | 7 | 6 | 6 | 6 | 0,85 | 0,69 | 0,68 | 0,66 | 825 | 873 | 884 | 909 |
| Les Montets | 4 | 9 | 3 | 9 | 0,80 | 1,66 | 0,55 | 1,60 | 501 | 541 | 549 | 564 |
| Morens | - | - | 1 | - | - | - | 1,61 | - | 63 | 62 | 62 | 62 |
| Murist | 1 | 5 | 3 | 7 | 0,44 | 1,99 | 1,17 | 2,69 | 226 | 251 | 256 | 260 |
| Nuvilly | - | 2 | - | 1 | - | 1,28 | - | 0,62 | 150 | 156 | 160 | 162 |
| Prévondavaux | 1 | - | - | - | 3,13 | - | - | - | 32 | 33 | 34 | 34 |
| Rueyres-les-Prés | - | - | 7 | 5 | - | - | 5,22 | 3,65 | 123 | 130 | 134 | 137 |
| Russy | - | - | - | - | - | - | - | - | 91 | 95 | 96 | 96 |
| St-Aubin | 4 | 11 | 11 | 8 | 0,70 | 1,83 | 1,72 | 1,20 | 575 | 600 | 641 | 666 |
| Sévaz | - | - | 2 | - | - | - | 1,87 | - | 97 | 107 | 107 | 107 |
| Surpierre | 1 | 2 | - | 1 | 0,77 | 1,40 | - | 0,67 | 130 | 143 | 144 | 149 |
| Vallon | - | - | - | - | - | - | - | - | 127 | 144 | 149 | 162 |
| Vernay | - | - | - | - | - | - | - | - | 378 | 389 | 400 | 419 |
| Villeneuve | - | - | - | - | - | - | - | - | 138 | 148 | 150 | 156 |
| Vuissens | - | 3 | 8 | 7 | - | 3,16 | 8,16 | 6,67 | 81 | 95 | 98 | 105 |
| Veveyse / Vivisbach | 17 | 24 | 50 | 38 | 0,25 | 0,33 | 0,67 | 0,50 | 6 925 | 7 330 | 7 505 | 7 645 |
| Attalens | 3 | 7 | 3 | 5 | 0,26 | 0,60 | 0,25 | 0,40 | 1 147 | 1 172 | 1 208 | 1 258 |
| Bossonnens | 1 | - | - | - | 0,18 | - | - | - | 559 | 560 | 565 | 568 |
| Châtel-St-Denis | 4 | 8 | 33 | 21 | 0,14 | 0,26 | 1,05 | 0,66 | 2 849 | 3 079 | 3 156 | 3 179 |
| Le Flon | - | - | - | - | - | - | - | - | 390 | 414 | 425 | 442 |
| Granges | - | 2 | 2 | 1 | - | 0,59 | 0,59 | 0,29 | 330 | 339 | 341 | 345 |
| Remaufens | - | 1 | 3 | 4 | - | 0,28 | 0,81 | 1,04 | 335 | 363 | 372 | 386 |
| St-Martin | 4 | 6 | 2 | 3 | 1,14 | 1,54 | 0,51 | 0,76 | 352 | 390 | 390 | 395 |
| Semsales | 1 | - | 1 | - | 0,19 | - | 0,17 | - | 531 | 570 | 597 | 613 |
| La Verrerie | 4 | - | 6 | 4 | 0,93 | - | 1,33 | 0,87 | 432 | 443 | 451 | 459 |

Source: Office fédéral de la statistique: Section Statistiques monétaires des entreprises, Neuchâtel

Quelle: Bundesamt für Statistik: Sektion Monetäre Unternehmensstatistik, Neuenburg, t14-445

Constructions autorisées, par genre de travaux, de 2009 à 2012

Bewilligte Bauten nach Art der Arbeiten von 2009 bis 2012

Valeur en milliers de francs¹ / Wert in Tausend Franken¹

| T09-09 | 2009 | 2010 | 2011 | 2012 | |
|--|------------------|------------------|------------------|------------------|-----------------------|
| Total | 1 810 950 | 2 184 365 | 2 019 796 | 2 457 527 | Total |
| Nouvelle construction | 1 146 560 | 1 233 984 | 1 364 696 | 1 541 117 | Neubau |
| Agrandissement, transformation, démolition | 664 390 | 950 381 | 655 100 | 916 410 | Umbau, Anbau, Abbruch |

¹Les éventuelles différences entre le total général et la somme des nombres sont dues aux nombres arrondis

¹Allfällige Unterschiede zwischen Gesamtsumme und addierten Einzelwerten sind auf Rundungsdifferenzen zurückzuführen

Source: Office fédéral de la statistique: Section Bâtiments et logements, Neuchâtel / Service de la statistique du canton de Fribourg

Quelle: Bundesamt für Statistik: Sektion Gebäude und Wohnungen, Neuenburg / Amt für Statistik des Kantons Freiburg, t14-368

Constructions autorisées, par maître d'ouvrage, de 2009 à 2012

Bewilligte Bauten nach Auftraggeber von 2009 bis 2012

Valeur en milliers de francs¹ / Wert in Tausend Franken¹

| T09-10 | 2009 | 2010 | 2011 | 2012 | |
|---|------------------|------------------|------------------|------------------|--|
| Total | 1 810 950 | 2 184 365 | 2 019 796 | 2 457 527 | Total |
| CFF | 93 398 | 84 232 | 14 592 | 274 032 | SBB |
| Département fédéral de la défense, de la protection de la population et des sports (DDPS) | 13 929 | 15 280 | 48 723 | 34 346 | Departement für Verteidigung, Bevölkerungsschutz und Sport (VBS) |
| Office fédéral des constructions et de la logistique (OFCL) | 7 088 | 1 230 | 125 | 1 955 | Bundesamt für Bauten und Logistik (BBL) |
| Office fédéral des routes (OFROU) | - | 371 563 | 1 688 | 131 939 | Bundesamt für Strassen (ASTRA) |
| SWISSCOM | 40 | 580 | - | 2 428 | SWISSCOM |
| La Poste | 9 063 | 13 377 | 4 192 | 246 | Die Post |
| Canton | 28 022 | 34 552 | 66 231 | 96 964 | Kanton |
| Entreprise de droit public cantonale | 8 710 | 20 940 | 40 224 | 5 365 | Öffentliche Unternehmung eines Kantons |
| Commune | 161 171 | 145 206 | 190 260 | 126 015 | Gemeinde |
| Entreprise de droit public communale | 9 320 | - | 2 990 | 18 892 | Öffentliche Unternehmung einer Gemeinde |
| Société d'assurance | 1 410 | 2 570 | 51 450 | 4 200 | Versicherungsgesellschaft |
| Institution de prévoyance (caisse de pension) | 4 463 | - | 3 014 | 1 262 | Personalfürsorgestiftung (Pensionskasse) |
| Banque | 10 069 | 7 413 | 7 670 | 8 805 | Bank |
| Entreprise privée de gaz, électricité, chemin de fer | 310 | 36 498 | 7 472 | 805 | Privates Gas- oder Elektrizitätswerk, Privatbahn |
| Société immobilière individuelle ou de personnes | 21 055 | 1 235 | 40 878 | 54 211 | Immobilien-Einzelfirma oder -Personengesellschaft |
| Coopérative de logement | 65 183 | - | 1 500 | 4 905 | Wohnbaugenossenschaft |
| Société immobilière de capitaux | 19 512 | 1 692 | 6 280 | 21 224 | Immobilien-Kapitalgesellschaft |
| Autre société individuelle ou de personnes | 57 983 | 60 860 | 201 558 | 227 222 | Andere Einzelfirma oder Personengesellschaft |
| Autre société de capitaux | 366 401 | 415 379 | 423 678 | 559 385 | Andere Kapitalgesellschaft |
| Particulier, hoirie | 830 261 | 888 957 | 841 039 | 823 393 | Privatperson, Erbgemeinschaft |
| Autre maître d'ouvrage privé | 103 562 | 82 801 | 66 232 | 59 933 | Anderer privater Auftraggeber |

¹Les éventuelles différences entre le total général et la somme des nombres sont dues aux nombres arrondis

¹Allfällige Unterschiede zwischen Gesamtsumme und addierten Einzelwerten sind auf Rundungsdifferenzen zurückzuführen

Source: Office fédéral de la statistique: Section Bâtiments et logements, Neuchâtel / Service de la statistique du canton de Fribourg

Quelle: Bundesamt für Statistik: Sektion Gebäude und Wohnungen, Neuenburg / Amt für Statistik des Kantons Freiburg, t14-369

Constructions autorisées, par genre de construction et secteur, de 2009 à 2012

Bewilligte Bauten nach Bauart und Sektor von 2009 bis 2012

Valeur en milliers de francs¹ / Wert in Tausend Franken¹

| T09-11 | 2009 | 2010 | 2011 | 2012 | |
|--------------------------|------------------|------------------|------------------|------------------|-----------------------|
| Total | 1 810 950 | 2 184 365 | 2 019 796 | 2 457 527 | Total |
| Bâtiment | 1 580 932 | 1 686 195 | 1 868 411 | 1 948 379 | Hochbau |
| Collectivités publiques | 133 075 | 232 300 | 253 031 | 211 948 | Öffentliche Haushalte |
| Autres maîtres d'ouvrage | 1 447 857 | 1 453 895 | 1 615 380 | 1 736 431 | Übrige Auftraggeber |
| Génie civil | 230 018 | 498 170 | 151 385 | 509 148 | Tiefbau |
| Collectivités publiques | 197 666 | 454 660 | 115 994 | 480 234 | Öffentliche Haushalte |
| Autres maîtres d'ouvrage | 32 352 | 43 510 | 35 391 | 28 914 | Übrige Auftraggeber |

¹Les éventuelles différences entre le total général et la somme des nombres sont dues aux nombres arrondis

¹Allfällige Unterschiede zwischen Gesamtsumme und addierten Einzelwerten sind auf Rundungsdifferenzen zurückzuführen

Source: Office fédéral de la statistique: Section Bâtiments et logements, Neuchâtel / Service de la statistique du canton de Fribourg

Quelle: Bundesamt für Statistik: Sektion Gebäude und Wohnungen, Neuenburg / Amt für Statistik des Kantons Freiburg, t14-370

Constructions autorisées, par genre de travaux, de 2009 à 2012

Bewilligte Bauten nach Art der Arbeiten von 2009 bis 2012

| T09-12 | Constructions autorisées / Bewilligte Bauten | | | | Valeur en 1000 fr. ¹ / Wert in 1000 Fr. ¹ | | | | |
|--|--|--------------|--------------|--------------|---|------------------|------------------|------------------|-----------------------|
| | 2009 | 2010 | 2011 | 2012 | 2009 | 2010 | 2011 | 2012 | |
| Total | 3 278 | 2 652 | 2 456 | 2 742 | 1 811 067 | 2 184 365 | 2 019 796 | 2 457 527 | Total |
| Nouvelle construction | 1 410 | 1 448 | 1 244 | 1 233 | 1 146 560 | 1 233 984 | 1 364 696 | 1 541 117 | Neubau |
| Agrandissement, transformation, démolition | 1 868 | 1 204 | 1 212 | 1 509 | 664 507 | 950 381 | 655 100 | 916 410 | Umbau, Anbau, Abbruch |

¹Les éventuelles différences entre le total général et la somme des nombres sont dues aux nombres arrondis

¹Allfällige Unterschiede zwischen Gesamtsumme und addierten Einzelwerten sind auf Rundungsdifferenzen zurückzuführen

Source: Office fédéral de la statistique: Section Bâtiments et logements, Neuchâtel / Service de la statistique du canton de Fribourg

Quelle: Bundesamt für Statistik: Sektion Gebäude und Wohnungen, Neuenburg / Amt für Statistik des Kantons Freiburg, t14-163

Constructions autorisées, par type d'ouvrage, de 2009 à 2012

Bewilligte Bauten nach Typ des Bauwerks von 2009 bis 2012

Valeur en milliers de francs. Les éventuelles différences entre le total général et la somme des nombres sont dues aux nombres arrondis

Wert in Tausend Franken. Allfällige Unterschiede zwischen Gesamtsumme und addierten Einzelwerten sind auf Rundungsdifferenzen zurückzuführen

| T09-13 | 2009 | 2010 | 2011 | 2012 | |
|---|------------------|------------------|------------------|------------------|--|
| Répartition en 11 objets / Aufteilung in 11 Bauobjekte | | | | | |
| Total | 1 811 067 | 2 184 365 | 2 019 796 | 2 457 527 | Total |
| Route | 45 074 | 393 502 | 54 508 | 172 179 | Strasse |
| Autre transport, communications | 98 908 | 102 301 | 23 913 | 254 193 | Übriges Verkehrs- und Nachrichtenwesen |
| Education, recherche | 42 496 | 86 728 | 100 084 | 81 205 | Bildung, Forschung |
| Santé | 41 441 | 16 565 | 27 051 | 50 936 | Gesundheit |
| Culture, loisirs | 34 655 | 12 940 | 34 389 | 17 423 | Kultur, Freizeit |
| Autre infrastructure | 110 996 | 98 435 | 145 733 | 122 861 | Übrige Infrastruktur |
| Maison à un logement | 616 478 | 602 722 | 577 847 | 515 837 | Einfamilienhaus |
| Maison à plusieurs logements | 489 436 | 565 297 | 634 168 | 689 470 | Mehrfamilienhaus |
| Autre bâtiment d'habitation | 39 218 | 11 409 | 58 421 | 94 320 | Anderes Wohngebäude |
| Agriculture et sylviculture | 63 634 | 42 883 | 46 916 | 53 823 | Land- und Forstwirtschaft |
| Industrie, artisanat et services | 228 731 | 251 583 | 316 766 | 405 280 | Industrie, Gewerbe und Dienstleistungen |
| Répartition en 47 objets / Aufteilung in 47 Bauobjekte | | | | | |
| Total | 1 811 067 | 2 184 365 | 2 019 796 | 2 457 527 | Total |
| Route nationale | 18 423 | 371 563 | 15 395 | 137 424 | Nationalstrasse |
| Route cantonale | 4 935 | 11 770 | 16 208 | 7 290 | Kantonsstrasse |
| Route communale | 6 465 | 6 787 | 14 623 | 10 010 | Gemeindestrasse |
| Autre construction routière, place de stationnement | 14 862 | 3 342 | 8 182 | 14 740 | Übriger Strassenbau, Parkplatz |
| Parking couvert | 389 | 40 | 100 | 2 715 | Parkhaus |
| Construction pour les chemins de fer | 97 355 | 100 441 | 21 414 | 245 719 | Bahnanlage |
| Construction pour les bus et tramways | 120 | - | 117 | 4 001 | Bus- und Tramanlage |
| Construction pour la navigation | - | 10 | 1 132 | - | Schiffsverkehrsanlage |
| Construction pour les communications | 1 423 | 1 850 | 300 | 3 223 | Kommunikationsanlage |
| Autre construction vouée au transport | 10 | - | 950 | 1 250 | Andere Verkehrsanlage |
| Ecole, système d'éducation | 42 496 | 86 728 | 98 909 | 47 205 | Schule, Bildungswesen |
| Etablissement de formation supérieure et de recherche | - | - | 575 | 34 000 | Höheres Bildungswesen und Forschung |
| Hôpital | 1 195 | 4 330 | 1 811 | 5 590 | Spital |
| Foyer avec soins médicaux ou service d'assistance sociale | 40 246 | 12 235 | 25 240 | 42 188 | Heim mit Pflegedienst oder Betreuung |
| Autre établissement de santé spécialisé | - | - | - | 3 158 | Übriges spezialisiertes Gesundheitswesen |
| Installation de loisirs et de tourisme | 29 143 | 9 134 | 14 884 | 5 728 | Freizeit- und Tourismusanlage |
| Eglise et bâtiment à but religieux | 5 009 | 826 | 18 178 | 2 945 | Kirche und Sakralbau |
| Bâtiment à but culturel | 503 | 2 899 | 250 | 190 | Kulturbau |
| Salle omnisport et place de sport | - | 81 | 1 077 | 8 560 | Sporthalle und Sportplatz |
| Installation pour l'alimentation en eau | 15 442 | 6 724 | 12 213 | 12 403 | Wasserversorgungsanlage |
| Usine d'électricité et réseau | 4 143 | 27 550 | 250 | 30 878 | Elektrizitätswerk und -netz |
| Usine à gaz et réseau | 222 | 465 | 2 356 | 859 | Gaswerk und -netz |
| Installation de chauffage à distance | 2 000 | 4 014 | 3 940 | 5 695 | Fernheizungsanlage |
| Autre installation d'approvisionnement | 10 | - | 535 | 533 | Andere Versorgungsanlage |
| Installation d'évacuation et de traitement des eaux usées | 43 867 | 24 427 | 31 715 | 14 791 | Wasserentsorgungsanlage |
| Installation de traitement des ordures ménagères | 360 | 80 | 3 500 | 594 | Kehrichtentsorgungsanlage |
| Installation de traitement des autres déchets | 4 403 | 115 | 785 | - | Andere Entsorgungsanlage |
| Aménagements de berges et barrages | 1 685 | 9 064 | 9 701 | 9 405 | Uferverbauungen, Staudämme |
| Construction pour la défense nationale | 13 929 | 15 700 | 52 673 | 34 391 | Landesverteidigungsbau |
| Autre infrastructure | 24 935 | 10 296 | 28 065 | 13 312 | Übrige Infrastruktur |
| Maisons individuelles à un logement, isolées | 608 159 | 600 837 | 571 840 | 480 138 | Einfamilienhäuser freistehend |
| Maisons individuelles à un logement, mitoyennes | 8 319 | 1 885 | 6 607 | 35 699 | Einfamilienhäuser angebaut |
| Maison à plusieurs logements | 465 777 | 548 052 | 551 956 | 591 142 | Mehrfamilienhaus |
| Bâtiment à usage mixte, servant principalement à l'habitat | 23 659 | 17 245 | 82 212 | 98 328 | Hauptsächlich Wohnzwecken dienende Gebäude |
| Foyer sans soins médicaux ni service d'assistance sociale | 20 553 | - | - | 1 450 | Wohnheim ohne Pflegedienst oder Betreuung |
| Garage, place de parc | 5 528 | 3 931 | 9 794 | 4 588 | Garage, Parkplatz |
| Autre construction en rapport avec l'habitation | 13 137 | 7 478 | 47 787 | 87 677 | Übriger Wohnbau |
| Autre hébergement de courte durée | - | - | 840 | 605 | Ähnliche Beherbergung |
| Construction agricole | 63 319 | 42 883 | 46 891 | 53 215 | Landwirtschaftsbau |
| Construction sylvicole | 225 | - | 25 | 458 | Forstwirtschaftsbau |
| Amélioration foncière | 90 | - | - | 150 | Melioration |
| Fabrique, usine, atelier | 86 953 | 99 532 | 93 400 | 146 028 | Werkstatt, Fabrikgebäude |
| Halle, dépôt, silo, citerne | 49 145 | 37 463 | 26 734 | 51 706 | Lagerhalle, Depot, Silo, Zisterne |
| Bâtiment administratif, bureau | 55 267 | 56 266 | 136 230 | 96 706 | Büro-, Verwaltungsgebäude |
| Bâtiment commercial, magasin | 22 016 | 48 108 | 31 071 | 78 555 | Kaufhaus, Geschäftsgebäude |
| Restaurant, hôtel, autre hébergement de courte durée | 13 291 | 10 013 | 27 122 | 29 030 | Restaurant, Hotel, Beherbergung |
| Autre construction destinée à une activité économique | 2 059 | 201 | 2 209 | 3 255 | Anderer Bau für wirtschaftliche Zwecke |

Source: Office fédéral de la statistique: Section Bâtiments et logements, Neuchâtel / Service de la statistique du canton de Fribourg

Quelle: Bundesamt für Statistik: Sektion Gebäude und Wohnungen, Neuenburg / Amt für Statistik des Kantons Freiburg, t14-371

Constructions autorisées, par type d'ouvrage et district, de 2010 à 2012

Bewilligte Bauten nach Typ des Bauwerks und Bezirk von 2010 bis 2012

| T09-14 | Constructions autorisées | | | Valeur en milliers de francs ¹ | | | |
|---|--------------------------|--------------|--------------|---|------------------|------------------|--|
| | Bewilligte Bauten | | | Wert in Tausend Franken ¹ | | | |
| | 2010 | 2011 | 2012 | 2010 | 2011 | 2012 | |
| Constructions, en tout^f | 2 652 | 2 456 | 2 742 | 2 184 365 | 2 019 796 | 2 457 527 | Bauten, insgesamt^f |
| Ville de Fribourg | 97 | 157 | 127 | 140 702 | 381 613 | 163 012 | Stadt Freiburg |
| Sarine-Campagne | 454 | 401 | 532 | 327 953 | 348 296 | 459 968 | Saane-Land |
| Singine | 351 | 343 | 308 | 214 052 | 219 162 | 195 247 | Sense |
| Gruyère | 495 | 455 | 542 | 329 979 | 446 729 | 486 036 | Greyerz |
| Lac | 315 | 261 | 315 | 186 852 | 132 321 | 203 430 | See |
| Glâne | 286 | 294 | 274 | 161 532 | 153 700 | 171 155 | Glâne |
| Broye | 419 | 337 | 429 | 220 704 | 194 933 | 343 178 | Broye |
| Veveyse | 215 | 203 | 172 | 126 521 | 122 849 | 145 814 | Vivisbach |
| Non réparti | 20 | 5 | 43 | 476 070 | 20 193 | 289 687 | Nicht aufteilbar |
| Route | 106 | 115 | 139 | 393 502 | 54 508 | 172 179 | Strasse |
| Ville de Fribourg | 2 | 3 | 1 | 465 | 227 | 19 | Stadt Freiburg |
| Sarine-Campagne | 22 | 24 | 37 | 3 697 | 6 506 | 7 177 | Saane-Land |
| Singine | 14 | 16 | 12 | 2 223 | 5 304 | 2 276 | Sense |
| Gruyère | 21 | 25 | 20 | 4 931 | 13 799 | 3 330 | Greyerz |
| Lac | 11 | 8 | 13 | 2 501 | 1 665 | 5 830 | See |
| Glâne | 10 | 14 | 14 | 5 015 | 4 054 | 6 312 | Glâne |
| Broye | 8 | 9 | 13 | 588 | 2 767 | 3 247 | Broye |
| Veveyse | 8 | 12 | 15 | 2 519 | 4 791 | 4 770 | Vivisbach |
| Non réparti | 10 | 4 | 14 | 371 563 | 15 395 | 139 218 | Nicht aufteilbar |
| Autre transport, communications | 36 | 25 | 97 | 102 301 | 23 913 | 254 193 | Übriges Verkehrs- u. Nachrichtenwesen |
| Ville de Fribourg | 5 | - | 5 | 3 243 | - | 675 | Stadt Freiburg |
| Sarine-Campagne | 5 | 7 | 19 | 11 315 | 10 495 | 64 892 | Saane-Land |
| Singine | 3 | 4 | 8 | 2 921 | 1 138 | 7 491 | Sense |
| Gruyère | 1 | 3 | 9 | 60 | 3 310 | 386 | Greyerz |
| Lac | 3 | 4 | 9 | 2 491 | 1 043 | 3 431 | See |
| Glâne | 4 | 4 | 14 | 2 005 | 2 062 | 14 885 | Glâne |
| Broye | 5 | 1 | 11 | 3 279 | 1 052 | 41 505 | Broye |
| Veveyse | 1 | 1 | 1 | 30 | 15 | 37 | Vivisbach |
| Non réparti | 9 | 1 | 21 | 76 957 | 4 798 | 120 891 | Nicht aufteilbar |
| Education, recherche | 21 | 24 | 34 | 86 728 | 100 084 | 81 205 | Bildung, Forschung |
| Ville de Fribourg | - | 2 | 6 | - | 725 | 47 738 | Stadt Freiburg |
| Sarine-Campagne | 6 | 7 | 11 | 7 566 | 11 474 | 15 569 | Saane-Land |
| Singine | 3 | 1 | 1 | 39 745 | 310 | 3 600 | Sense |
| Gruyère | 3 | 10 | 6 | 7 608 | 77 833 | 6 664 | Greyerz |
| Lac | 6 | - | 4 | 25 530 | - | 1 000 | See |
| Glâne | 1 | - | 1 | 290 | - | 4 600 | Glâne |
| Broye | 1 | 1 | 5 | 17 | 282 | 2 034 | Broye |
| Veveyse | 1 | 3 | - | 5 972 | 9 460 | - | Vivisbach |
| Santé | 8 | 10 | 12 | 16 565 | 27 051 | 50 936 | Gesundheit |
| Ville de Fribourg | - | 3 | - | - | 20 185 | - | Stadt Freiburg |
| Sarine-Campagne | - | 1 | 2 | - | 984 | 14 666 | Saane-Land |
| Singine | 2 | 1 | 1 | 8 055 | 150 | 15 300 | Sense |
| Gruyère | 3 | 4 | 3 | 4 350 | 4 207 | 5 496 | Greyerz |
| Lac | 1 | 1 | 4 | 3 300 | 1 525 | 5 026 | See |
| Glâne | - | - | 1 | - | - | 1 028 | Glâne |
| Broye | 2 | - | - | 860 | - | - | Broye |
| Veveyse | - | - | 1 | - | - | 9 420 | Vivisbach |
| Culture, loisirs | 40 | 30 | 46 | 12 940 | 34 389 | 17 423 | Kultur, Freizeit |
| Ville de Fribourg | 4 | 2 | 2 | 3 395 | 16 270 | 108 | Stadt Freiburg |
| Sarine-Campagne | 6 | 3 | 9 | 4 166 | 580 | 1 257 | Saane-Land |
| Singine | 3 | 9 | 4 | 742 | 9 527 | 2 190 | Sense |
| Gruyère | 8 | 4 | 11 | 872 | 340 | 5 037 | Greyerz |
| Lac | 1 | 3 | 6 | 400 | 365 | 1 298 | See |
| Glâne | 7 | 1 | 5 | 1 022 | 1 173 | 712 | Glâne |
| Broye | 8 | 4 | 7 | 1 696 | 4 189 | 5 898 | Broye |
| Veveyse | 3 | 4 | 2 | 647 | 1 945 | 923 | Vivisbach |

¹Les éventuelles différences entre le total général et la somme des nombres sont dues aux nombres arrondis

¹Allfällige Unterschiede zwischen Gesamtsumme und addierten Einzelwerten sind auf Rundungsdifferenzen zurückzuführen

Source: Office fédéral de la statistique: Section Bâtiments et logements, Neuchâtel / Service de la statistique du canton de Fribourg

Quelle: Bundesamt für Statistik: Sektion Gebäude und Wohnungen, Neuenburg / Amt für Statistik des Kantons Freiburg, t14-443

Constructions autorisées, par type d'ouvrage et district, de 2010 à 2012

Bewilligte Bauten nach Typ des Bauwerks und Bezirk von 2010 bis 2012

| T09-14 | Constructions autorisées Bewilligte Bauten | | | Valeur en milliers de francs ¹ Wert in Tausend Franken ¹ | | | |
|--|---|--------------|--------------|---|----------------|----------------|--|
| | 2010 | 2011 | 2012 | 2010 | 2011 | 2012 | |
| Autre infrastructure | 157 | 182 | 217 | 98 435 | 145 733 | 122 861 | Übrige Infrastruktur |
| Ville de Fribourg | - | 10 | 6 | - | 3 263 | 2 405 | Stadt Freiburg |
| Sarine-Campagne | 20 | 32 | 41 | 20 131 | 72 554 | 17 320 | Saane-Land |
| Singine | 21 | 22 | 20 | 8 661 | 10 354 | 4 212 | Sense |
| Gruyère | 38 | 37 | 45 | 11 130 | 14 074 | 12 133 | Greyerz |
| Lac | 20 | 16 | 18 | 8 454 | 8 324 | 4 842 | See |
| Glâne | 17 | 22 | 32 | 3 673 | 10 520 | 7 972 | Glâne |
| Broye | 25 | 27 | 27 | 7 803 | 19 358 | 36 890 | Broye |
| Veveyse | 15 | 16 | 20 | 11 033 | 7 286 | 7 509 | Vivisbach |
| Non réparti | 1 | - | 8 | 27 550 | - | 29 578 | Nicht aufteilbar |
| Maison à un logement | 1 244 | 1 121 | 1 001 | 602 722 | 577 847 | 515 837 | Einfamilienhaus |
| Ville de Fribourg | 13 | 16 | 11 | 4 772 | 5 888 | 619 | Stadt Freiburg |
| Sarine-Campagne | 227 | 190 | 195 | 108 932 | 96 729 | 88 829 | Saane-Land |
| Singine | 143 | 129 | 94 | 67 553 | 63 057 | 49 000 | Sense |
| Gruyère | 216 | 197 | 199 | 113 814 | 102 600 | 100 557 | Greyerz |
| Lac | 130 | 125 | 119 | 61 019 | 59 007 | 62 326 | See |
| Glâne | 131 | 150 | 100 | 65 900 | 85 759 | 55 183 | Glâne |
| Broye | 249 | 210 | 205 | 113 718 | 109 718 | 117 299 | Broye |
| Veveyse | 135 | 104 | 78 | 67 014 | 55 089 | 42 024 | Vivisbach |
| Maison à plusieurs logements | 498 | 428 | 596 | 565 297 | 634 168 | 689 470 | Mehrfamilienhaus |
| Ville de Fribourg | 34 | 52 | 16 | 77 023 | 201 749 | 8 264 | Stadt Freiburg |
| Sarine-Campagne | 80 | 62 | 110 | 94 114 | 95 069 | 116 518 | Saane-Land |
| Singine | 80 | 72 | 91 | 44 005 | 94 037 | 82 172 | Sense |
| Gruyère | 85 | 68 | 126 | 119 916 | 92 523 | 166 029 | Greyerz |
| Lac | 61 | 53 | 84 | 55 648 | 46 020 | 93 752 | See |
| Glâne | 69 | 50 | 59 | 71 482 | 30 874 | 60 877 | Glâne |
| Broye | 63 | 36 | 81 | 76 104 | 35 500 | 103 536 | Broye |
| Veveyse | 26 | 35 | 29 | 27 005 | 38 396 | 58 322 | Vivisbach |
| Autre bâtiment d'habitation | 122 | 136 | 195 | 11 409 | 58 421 | 94 320 | Anderes Wohngebäude |
| Ville de Fribourg | 6 | 36 | 70 | 2 724 | 47 628 | 79 745 | Stadt Freiburg |
| Sarine-Campagne | 20 | 20 | 36 | 1 391 | 2 356 | 3 703 | Saane-Land |
| Singine | 13 | 10 | 14 | 568 | 1 355 | 1 425 | Sense |
| Gruyère | 32 | 29 | 29 | 4 099 | 2 650 | 2 632 | Greyerz |
| Lac | 16 | 15 | 7 | 1 044 | 1 775 | 1 648 | See |
| Glâne | 7 | 8 | 12 | 206 | 465 | 882 | Glâne |
| Broye | 17 | 12 | 18 | 835 | 1 827 | 3 265 | Broye |
| Veveyse | 11 | 6 | 9 | 542 | 365 | 1 020 | Vivisbach |
| Agriculture et sylviculture² | 177 | 170 | 181 | 42 883 | 46 916 | 53 823 | Land- und Forstwirtschaft² |
| Ville de Fribourg | - | - | - | - | - | - | Stadt Freiburg |
| Sarine-Campagne | 29 | 22 | 25 | 10 646 | 6 478 | 7 924 | Saane-Land |
| Singine | 37 | 45 | 37 | 8 278 | 9 671 | 10 742 | Sense |
| Gruyère | 30 | 31 | 36 | 5 700 | 9 282 | 10 655 | Greyerz |
| Lac | 33 | 17 | 26 | 9 497 | 1 190 | 6 053 | See |
| Glâne | 17 | 22 | 20 | 2 909 | 7 784 | 9 879 | Glâne |
| Broye | 23 | 22 | 32 | 3 510 | 10 827 | 7 023 | Broye |
| Veveyse | 8 | 11 | 5 | 2 343 | 1 684 | 1 547 | Vivisbach |
| Industrie, artisanat et services | 243 | 215 | 224 | 251 583 | 316 766 | 405 280 | Industrie, Gewerbe und Dienstleistungen |
| Ville de Fribourg | 33 | 33 | 10 | 49 080 | 85 678 | 23 439 | Stadt Freiburg |
| Sarine-Campagne | 39 | 33 | 47 | 65 995 | 45 071 | 122 113 | Saane-Land |
| Singine | 32 | 34 | 26 | 31 301 | 24 259 | 16 839 | Sense |
| Gruyère | 58 | 47 | 58 | 57 499 | 126 111 | 173 117 | Greyerz |
| Lac | 33 | 19 | 25 | 16 968 | 11 407 | 18 224 | See |
| Glâne | 23 | 23 | 16 | 9 030 | 11 009 | 8 825 | Glâne |
| Broye | 18 | 15 | 30 | 12 294 | 9 413 | 22 481 | Broye |
| Veveyse | 7 | 11 | 12 | 9 416 | 3 818 | 20 242 | Vivisbach |

¹ Les éventuelles différences entre le total général et la somme des nombres sont dues aux nombres arrondis

² Allfällige Unterschiede zwischen Gesamtsumme und addierten Einzelwerten sind auf Rundungsdifferenzen zurückzuführen

Source: Office fédéral de la statistique: Section Bâtiments et logements, Neuchâtel / Service de la statistique du canton de Fribourg

Quelle: Bundesamt für Statistik: Sektion Gebäude und Wohnungen, Neuenburg / Amt für Statistik des Kantons Freiburg, t14-443

Logements dans les nouvelles constructions autorisées, par type d'ouvrage, de 2009 à 2012

Wohnungen in bewilligten Neubauten nach Typ des Bauwerks von 2009 bis 2012

| T09-15 | 2009 | 2010 | 2011 | 2012 | |
|----------------------------------|--------------|--------------|--------------|--------------|---|
| Total | 2 240 | 2 548 | 2 787 | 2 534 | Total |
| Education, recherche | 1 | - | - | - | Bildung, Forschung |
| Santé | - | - | - | 12 | Gesundheit |
| Autre infrastructure | 1 | - | - | - | Übrige Infrastruktur |
| Maison à un logement | 953 | 954 | 912 | 760 | Einfamilienhaus |
| Maison à plusieurs logements | 1 029 | 1 508 | 1 718 | 1 753 | Mehrfamilienhaus |
| Autre bâtiment d'habitation | 240 | - | 99 | 1 | Anderes Wohngebäude |
| Agriculture et sylviculture | 7 | - | - | - | Land- und Forstwirtschaft |
| Industrie, artisanat et services | 9 | 86 | 58 | 8 | Industrie, Gewerbe und Dienstleistungen |

Source: Office fédéral de la statistique: Section Bâtiments et logements, Neuchâtel / Service de la statistique du canton de Fribourg

Quelle: Bundesamt für Statistik: Sektion Gebäude und Wohnungen, Neuenburg / Amt für Statistik des Kantons Freiburg, t14-571

Production de logements dans les nouvelles constructions, par type d'ouvrage, en 2012

Wohnungsproduktion in Neubauten nach Typ des Bauwerks 2012

| T09-16 | Production de logements / Wohnungsproduktion | | | | | | | Coût moyen par logement, en 1000 fr. ¹ Durchschnittskosten pro Wohnung in 1000 Fr. ¹ | Total |
|--|--|---|--|--|--|--|--|---|---|
| | Total | Logements de 1 pièce 1-Zimmerwohnungen | Logements de 2 pièces 2-Zimmerwohnungen | Logements de 3 pièces 3-Zimmerwohnungen | Logements de 4 pièces 4-Zimmerwohnungen | Logements de 5 pièces 5-Zimmerwohnungen | Logements de 6+ pièces 6+-Zimmerwohnungen | | |
| Total | 2 167 | 52 | 256 | 488 | 613 | 597 | 158 | 419 | Total |
| Maisons individuelles à un logement, isolées | 753 | - | - | 14 | 148 | 451 | 140 | 557 | Einfamilienhäuser freistehend |
| Maisons individuelles à un logement, mitoyennes | 18 | - | - | - | 4 | 14 | - | 567 | Einfamilienhäuser angebaut |
| Bâtiments à plusieurs logements, à usage exclusif d'habitation | 1 338 | 52 | 241 | 464 | 440 | 123 | 15 | 271 | Mehrfamilienhäuser (reine Wohngebäude mit mehreren Wohnungen) |
| Bâtiments à usage mixte, principalement à usage d'habitation (y c. ruraux) | 31 | - | - | 8 | 18 | 5 | - | ... | Hauptsächlich Wohnzwecken dienende Gebäude (inkl. Bauernhäuser) |
| Bâtiments commerciaux, magasins | 1 | - | - | 1 | - | - | - | ... | Kaufhäuser, Geschäftsgebäude |
| Fabriques, usines, ateliers | 10 | - | 1 | - | 2 | 4 | 3 | ... | Werkstätten, Fabrikgebäude |
| Halles, dépôts, silos, citernes | 1 | - | - | - | 1 | - | - | ... | Lagerhallen, Depots, Silos, Zisternen |
| Bâtiments administratifs, bureaux | 15 | - | 14 | 1 | - | - | - | ... | Bürogebäude, Verwaltungsgebäude |

¹Y compris aménagements extérieurs / Inklusive Umgebungsarbeiten

Source: Office fédéral de la statistique: Section Bâtiments et logements, Neuchâtel / Service de la statistique du canton de Fribourg

Quelle: Bundesamt für Statistik: Sektion Gebäude und Wohnungen, Neuenburg / Amt für Statistik des Kantons Freiburg, t14-375

Production de logements dans les nouvelles constructions, par district, de 2009 à 2012

Wohnungsproduktion in Neubauten nach Bezirk von 2009 bis 2012

| T09-17 | Total | Logements de 1 pièce 1-Zimmer- wohnungen | Logements de 2 pièces 2-Zimmer- wohnungen | Logements de 3 pièces 3-Zimmer- wohnungen | Logements de 4 pièces 4-Zimmer- wohnungen | Logements de 5 pièces 5-Zimmer- wohnungen | Logements de 6+ pièces 6+-Zimmer- wohnungen |
|---|--------------|---|--|--|--|--|--|
| Canton / Kanton | | | | | | | |
| 2009 | 2 004 | 25 | 172 | 362 | 597 | 635 | 213 |
| 2010 | 2 273 | 31 | 305 | 471 | 627 | 649 | 190 |
| 2011 | 2 091 | 40 | 258 | 382 | 588 | 660 | 163 |
| 2012 | 2 167 | 52 | 256 | 488 | 616 | 597 | 158 |
| Ville de Fribourg / Stadt Freiburg | | | | | | | |
| 2009 | 189 | - | 16 | 39 | 74 | 60 | - |
| 2010 | 265 | 3 | 81 | 85 | 78 | 17 | 1 |
| 2011 | 182 | 17 | 72 | 48 | 35 | 9 | 1 |
| 2012 | 194 | 10 | 47 | 92 | 42 | 3 | - |
| Sarine-Campagne / Saane-Land | | | | | | | |
| 2009 | 462 | 6 | 37 | 91 | 154 | 113 | 61 |
| 2010 | 412 | 5 | 54 | 83 | 107 | 125 | 38 |
| 2011 | 398 | 4 | 62 | 52 | 118 | 139 | 23 |
| 2012 | 463 | 11 | 39 | 77 | 143 | 156 | 37 |
| Singine / Sense | | | | | | | |
| 2009 | 239 | 5 | 21 | 38 | 69 | 77 | 29 |
| 2010 | 331 | 3 | 59 | 77 | 62 | 105 | 25 |
| 2011 | 300 | 5 | 17 | 73 | 112 | 59 | 34 |
| 2012 | 179 | 3 | 8 | 34 | 59 | 66 | 9 |
| Gruyère / Greyerz | | | | | | | |
| 2009 | 446 | 3 | 62 | 113 | 113 | 115 | 40 |
| 2010 | 451 | 14 | 37 | 106 | 149 | 115 | 30 |
| 2011 | 428 | 4 | 53 | 105 | 114 | 121 | 31 |
| 2012 | 516 | 16 | 112 | 146 | 109 | 101 | 32 |
| Lac / See | | | | | | | |
| 2009 | 192 | 7 | 25 | 30 | 43 | 67 | 20 |
| 2010 | 225 | 1 | 51 | 37 | 45 | 73 | 18 |
| 2011 | 174 | 6 | 1 | 20 | 62 | 71 | 14 |
| 2012 | 187 | 6 | 13 | 28 | 61 | 67 | 12 |
| Glâne / Glane | | | | | | | |
| 2009 | 136 | 2 | 4 | 13 | 28 | 61 | 28 |
| 2010 | 163 | 3 | 13 | 24 | 63 | 46 | 14 |
| 2011 | 149 | 1 | 13 | 10 | 42 | 59 | 24 |
| 2012 | 215 | 2 | 12 | 48 | 57 | 62 | 34 |
| Broye / Broye | | | | | | | |
| 2009 | 211 | 2 | 4 | 27 | 73 | 90 | 15 |
| 2010 | 253 | 2 | 7 | 45 | 81 | 100 | 18 |
| 2011 | 314 | 2 | 31 | 51 | 79 | 130 | 21 |
| 2012 | 283 | 2 | 23 | 44 | 102 | 88 | 24 |
| Veveyse / Vivisbach | | | | | | | |
| 2009 | 129 | - | 3 | 11 | 43 | 52 | 20 |
| 2010 | 173 | - | 3 | 14 | 42 | 68 | 46 |
| 2011 | 146 | 1 | 9 | 23 | 26 | 72 | 15 |
| 2012 | 130 | 2 | 2 | 19 | 43 | 54 | 10 |

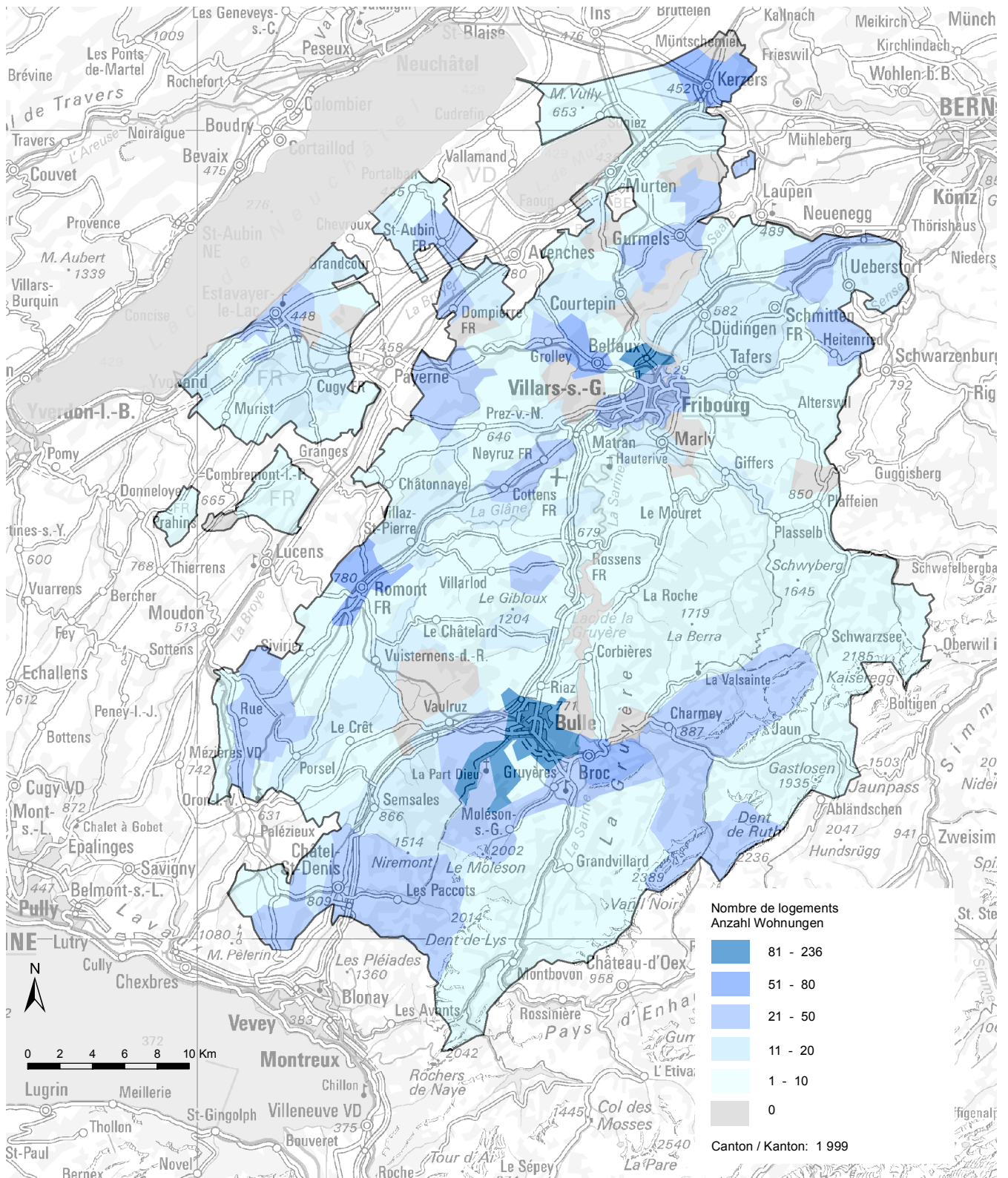
Source: Office fédéral de la statistique: Section Bâtimens et logements, Neuchâtel / Service de la statistique du canton de Fribourg

Quelle: Bundesamt für Statistik: Sektion Gebäude und Wohnungen, Neuenburg / Amt für Statistik des Kantons Freiburg, t14-373

Production de logements dans les nouvelles constructions, en 2012

Wohnungsproduktion in Neubauten 2012

C09-02



Source: Office fédéral de la statistique: Section Bâtiments et logements, Neuchâtel / Service de la statistique du canton de Fribourg
 Quelle: Bundesamt für Statistik: Sektion Gebäude und Wohnungen, Neuenburg / Amt für Statistik des Kantons Freiburg, c14-031

Production de logements dans les nouvelles constructions, par commune, de 2009 à 2012

Wohnungsproduktion in Neubauten nach Gemeinde von 2009 bis 2012

| T09-18 | 2009 | 2010 | 2011 | 2012 |
|----------------------------------|--------------|--------------|--------------|--------------|
| Canton / Kanton | 2 004 | 2 273 | 2 091 | 2 167 |
| Sarine / Saane | 651 | 677 | 580 | 657 |
| Arconciel | 1 | 3 | 2 | 2 |
| Autafond | 1 | 2 | - | - |
| Autigny | - | 1 | 2 | 13 |
| Avry | 5 | 25 | 46 | 18 |
| Belfaux | 91 | 12 | 12 | 56 |
| La Brillaz | 12 | 7 | 12 | 10 |
| Chénens | 3 | 2 | - | 20 |
| Chésopelloz | 1 | - | - | - |
| Corminboeuf | 4 | 3 | 13 | - |
| Corpataux-Magnedens | 9 | 5 | 7 | 20 |
| Corserrey | 5 | 4 | 1 | 14 |
| Cottens | 9 | 19 | 16 | 26 |
| Ependes | 7 | 3 | 7 | 3 |
| Farvagny | 9 | 9 | 3 | 8 |
| Ferpicloz | 2 | 4 | 1 | 2 |
| Fribourg / Freiburg | 189 | 265 | 182 | 194 |
| Givisiez | 9 | - | 1 | 1 |
| Le Glèbe | 6 | 14 | 8 | 3 |
| Granges-Paccot | 50 | - | 15 | 81 |
| Grolley | 24 | 6 | 24 | 46 |
| Hauterive | 29 | 10 | 2 | 7 |
| Marly | 13 | 58 | 19 | 14 |
| Matran | 66 | 4 | 1 | 5 |
| Le Mouret | 6 | 30 | 21 | 7 |
| Neyruz | 9 | 5 | 47 | 31 |
| Noréaz | 2 | 5 | 3 | 5 |
| Pierrafortscha | - | - | - | - |
| Ponthaux | 5 | 7 | 9 | 3 |
| Prez-vers-Noréaz | 5 | 8 | 7 | 2 |
| Rossens | 4 | 14 | 2 | 3 |
| Senèdes | - | - | 2 | 1 |
| La Sonnaz | 2 | 7 | 3 | 3 |
| Treyvaux | 7 | 4 | 8 | 5 |
| Villars-sur-Glâne | 66 | 127 | 86 | 32 |
| Villarsel-sur-Marly ^f | - | - | 1 | - |
| Vuisternens-en-Ogoz ^f | - | 14 | 17 | 22 |
| Singine / Sense | 239 | 331 | 300 | 179 |
| Alterswil | 4 | 22 | 10 | 8 |
| Bösingen | 17 | 26 | 9 | 7 |
| Brünisried | 4 | 20 | - | - |
| Düdingen | 34 | 38 | 81 | 19 |
| Giffers | 8 | 7 | 4 | 19 |
| Heitenried | 20 | 13 | 14 | 30 |
| Oberschrot | 9 | 19 | 4 | 5 |
| Plaffeien | 8 | 7 | 5 | 7 |
| Plasselb | 1 | 2 | - | 3 |
| Rechthalten | 4 | 5 | 3 | 1 |
| St. Antoni | 6 | 13 | 3 | 10 |
| St. Silvester | 8 | 1 | 3 | 2 |
| St. Ursen | 2 | 3 | 8 | 1 |
| Schmitten | 22 | 21 | 28 | 15 |
| Tafers | 56 | 120 | 44 | 13 |
| Tentlingen | - | 8 | 7 | 1 |
| Ueberstorf | 6 | 5 | 13 | 16 |
| Wünnewil-Flamatt | 30 | 1 | 64 | 22 |
| Zumholz | - | - | - | - |
| Gruyère / Greyerz | 446 | 451 | 428 | 516 |
| Bas-Intyamon | 7 | 6 | 3 | 4 |
| Botterens | 3 | - | 2 | 4 |

| | 2009 | 2010 | 2011 | 2012 |
|------------------------|------------|------------|------------|------------|
| Broc | 12 | 19 | 19 | 67 |
| Bulle | 237 | 331 | 96 | 236 |
| Cerniat | 2 | 6 | 9 | 3 |
| Charmey | 52 | 6 | 9 | 34 |
| Châtel-sur-Montsalvens | 6 | - | 2 | - |
| Corbières | 8 | 7 | 11 | 6 |
| Crésuz | - | 2 | 2 | - |
| Echarlens | 7 | - | 22 | 6 |
| Grandvillard | 5 | 6 | 18 | 7 |
| Gruyères | 4 | 9 | 69 | 23 |
| Hauteville | 4 | - | 1 | 6 |
| Haut-Intyamon | 3 | 3 | 4 | 6 |
| Jaun | 1 | - | 3 | 3 |
| Marsens | 8 | 13 | 57 | 10 |
| Morlon | - | 1 | - | - |
| Le Pâquier | 4 | 2 | 3 | 6 |
| Pont-en-Ogoz | 7 | 5 | 16 | 2 |
| Pont-la-Ville | 1 | 1 | 4 | 1 |
| Riaz | 38 | 2 | 4 | 3 |
| La Roche | 4 | 7 | 7 | 8 |
| Sâles | 13 | 4 | 7 | - |
| Sorens | 3 | 2 | 19 | 20 |
| Vaulruz | 9 | 8 | 2 | 15 |
| Vuadens | 8 | 11 | 39 | 46 |
| Lac / See | 192 | 225 | 174 | 187 |
| Barberêche | - | 3 | 1 | - |
| Bas-Vully | 13 | 10 | 3 | 7 |
| Büchslen | - | - | - | - |
| Courgevaux | 3 | 22 | 17 | 14 |
| Courlevon | 3 | 1 | 4 | - |
| Courtepin | 71 | 16 | 28 | 11 |
| Cressier | - | 1 | 1 | 5 |
| Fräschels | - | - | - | - |
| Galmiz | 2 | 3 | 1 | 3 |
| Gempenach | - | - | - | 1 |
| Greng | - | 6 | 1 | - |
| Gurmels | 21 | 27 | 29 | 26 |
| Haut-Vully | 11 | 8 | 4 | 9 |
| Jeuss | - | - | 3 | 1 |
| Kerzers | 18 | 17 | 32 | 64 |
| Kleinbösingén | 2 | 1 | 5 | 1 |
| Lurtigen | 2 | - | - | - |
| Meyriez | 4 | - | - | - |
| Misery-Courtion | 16 | 30 | 18 | 16 |
| Muntelier | - | - | - | 1 |
| Murten / Morat | 8 | 64 | 10 | 8 |
| Ried | 3 | 9 | 4 | 12 |
| Salvenach | 1 | 1 | 1 | 4 |
| Ulmiz | 6 | 3 | 5 | - |
| Villarepos | 4 | 3 | 6 | 1 |
| Wallenried | 4 | - | 1 | 3 |
| Glâne / Glane | 136 | 163 | 149 | 215 |
| Auboranges | 3 | 3 | - | 3 |
| Billens-Hennens | 7 | - | 2 | 2 |
| Chapelle (Glâne) | - | - | 1 | 1 |
| Le Châtelard | 2 | 1 | 2 | 1 |
| Châtonnaye | 6 | 5 | 2 | 1 |
| Ecublens | 2 | - | 2 | 5 |
| La Folliaz | 3 | 1 | 3 | 16 |
| Grangettes | 1 | 4 | 2 | 2 |
| Massonnens | 5 | 1 | 2 | 7 |
| Mézières | 7 | 4 | 6 | 6 |

Source: Office fédéral de la statistique: Section Bâtiments et logements, Neuchâtel / Service de la statistique du canton de Fribourg

Quelle: Bundesamt für Statistik: Sektion Gebäude und Wohnungen, Neuenburg / Amt für Statistik des Kantons Freiburg, t14-374

Production de logements dans les nouvelles constructions, par commune, de 2009 à 2012

Wohnungsproduktion in Neubauten nach Gemeinde von 2009 bis 2012

Série révisée / Revidierte Reihe

| T09-18 | 2009 | 2010 | 2011 | 2012 | | 2009 | 2010 | 2011 | 2012 |
|---------------------------|------------|------------|------------|------------|----------------------------|------------|------------|------------|------------|
| Montet (Glâne) | - | - | 7 | 1 | Montagny | 14 | 7 | 10 | 25 |
| Romont | 20 | 56 | 35 | 72 | Les Montets | 9 | 16 | 7 | 15 |
| Rue | 9 | 18 | 15 | 26 | Morens | 1 | - | - | - |
| Siviriez | 20 | 22 | 5 | 9 | Murist | 6 | 4 | 4 | 1 |
| Torny | 10 | 8 | 4 | 8 | Nuvilly | 3 | 1 | 3 | 3 |
| Ursy | 17 | 22 | 18 | 21 | Prévondavaux | - | - | - | - |
| Villaz-St-Pierre | 7 | 6 | 3 | 19 | Rueyres-les-Prés | 2 | 5 | 4 | 3 |
| Villorsonnens | 4 | 6 | 5 | 4 | Russy | - | 1 | - | - |
| Vuisternens-devant-Romont | 13 | 6 | 35 | 11 | St-Aubin | 6 | 9 | 38 | 24 |
| | | | | | Sévaz | 1 | 2 | - | - |
| Broye / Broye | 211 | 253 | 314 | 283 | Surpierre | 2 | - | - | 3 |
| Bussy | 8 | 4 | 1 | 11 | Vallon | 1 | 3 | 4 | 14 |
| Châbles | 5 | 4 | 10 | 6 | Vernay | 7 | 4 | 9 | 19 |
| Châtillon | 2 | 4 | 13 | 4 | Villeneuve | 3 | 4 | 2 | 4 |
| Cheiry | - | - | 7 | 1 | Vuissens | - | 6 | 1 | 7 |
| Cheyres | 47 | 8 | 17 | 15 | Veveyse / Vivisbach | 129 | 173 | 146 | 130 |
| Cugy | 8 | 7 | 8 | 13 | Attalens | 31 | 29 | 30 | 39 |
| Delley-Portalban | 3 | 2 | 8 | 7 | Bossonnens | 18 | 20 | 5 | 2 |
| Domdidier | 13 | 41 | 20 | 15 | Châtel-St-Denis | 52 | 47 | 67 | 33 |
| Dompierre | 3 | 9 | 28 | 26 | Le Flon | 7 | 6 | 11 | 15 |
| Estavayer-le-Lac | 43 | 88 | 81 | 28 | Granges | 3 | 2 | 1 | 2 |
| Fétigny | 4 | 5 | 3 | 2 | Remaufens | 1 | 7 | 9 | 12 |
| Gletterens | 10 | 11 | 14 | 13 | St-Martin | - | 25 | - | 5 |
| Léchelles | 2 | 3 | 3 | 10 | Semsaies | 14 | 30 | 19 | 15 |
| Lully | 6 | 4 | 16 | 11 | La Verrière | 3 | 7 | 4 | 7 |
| Ménières | 2 | 1 | 3 | 3 | | | | | |

Source: Office fédéral de la statistique: Section Bâtiments et logements, Neuchâtel / Service de la statistique du canton de Fribourg

Quelle: Bundesamt für Statistik: Sektion Gebäude und Wohnungen, Neuenburg / Amt für Statistik des Kantons Freiburg, t14-374

Investissements dans la construction effectués de 2010 à 2012 et projetés pour 2013, par genre de travaux

Bauinvestitionen 2010-2012 und Bauvorhaben 2013, nach Art der Arbeiten

En milliers de francs, sans les travaux d'entretien publics / In Tausend Franken, ohne öffentliche Unterhaltsarbeiten

| T09-19 | 2010 | 2011 | 2012 | 2013 | |
|--|------------------|------------------|------------------|------------------|-----------------------|
| Total | 1 934 436 | 2 037 564 | 1 888 994 | 2 072 385 | Total |
| Nouvelle construction | 1 345 842 | 1 321 398 | 1 280 878 | 1 504 449 | Neubau |
| Agrandissement, transformation, démolition | 588 594 | 716 166 | 608 116 | 567 936 | Umbau, Anbau, Abbruch |

Source: Office fédéral de la statistique: Section Bâtiments et logements, Neuchâtel / Service de la statistique du canton de Fribourg

Quelle: Bundesamt für Statistik: Sektion Gebäude und Wohnungen, Neuenburg / Amt für Statistik des Kantons Freiburg, t14-364

Investissements dans la construction effectués de 2010 à 2012 et projetés pour 2013, par maître d'ouvrage
 Bauinvestitionen 2010-2012 und Bauvorhaben 2013, nach Auftraggeber

En milliers de francs, sans les travaux d'entretien publics / In Tausend Franken, ohne öffentliche Unterhaltsarbeiten

| T09-20 | 2010 | 2011 | 2012 | 2013 | |
|---|------------------|------------------|------------------|------------------|--|
| Total | 1 934 436 | 2 037 564 | 1 888 994 | 2 072 385 | Total |
| CFF | 19 486 | 32 080 | 28 517 | 46 932 | SBB |
| Département fédéral de la défense, de la protection de la population et des sports (DDPS) | 13 150 | 20 097 | 20 812 | 35 181 | Departement für Verteidigung, Bevölkerungsschutz und Sport (VBS) |
| Office fédéral des constructions et de la logistique (OFCL) | 2 | 1 569 | 28 | 2 700 | Bundesamt für Bauten und Logistik (BBL) |
| Office fédéral des routes (OFROU) | 72 501 | 56 843 | 22 738 | 15 566 | Bundesamt für Strassen (ASTRA) |
| SWISSCOM | 15 306 | 21 001 | 20 398 | 30 307 | SWISSCOM |
| La Poste | 6 705 | 2 451 | 355 | 1 880 | Die Post |
| Canton | 158 832 | 172 042 | 137 707 | 126 892 | Kanton |
| Entreprise de droit public cantonale | 15 924 | 12 901 | 15 347 | 14 762 | Öffentliche Unternehmung eines Kantons |
| Commune | 142 472 | 177 822 | 128 473 | 136 548 | Gemeinde |
| Entreprise de droit public communale | 5 487 | 4 580 | 3 734 | 15 236 | Öffentliche Unternehmung einer Gemeinde |
| Société d'assurance | - | 13 010 | 4 770 | 8 204 | Versicherungsgesellschaft |
| Institution de prévoyance (caisse de pension) | 7 677 | 1 080 | 2 212 | 2 064 | Personalfürsorgestiftung (Pensionskasse) |
| Banque | 3 940 | 5 146 | 8 567 | 6 002 | Bank |
| Usine d'électricité privée | 31 268 | 42 218 | 33 037 | 22 715 | Privates Elektrizitätswerk |
| Usines à gaz privées | - | - | 687 | 3 | Private Gaswerke |
| Chemin de fer privé | - | 3 722 | 545 | 2 340 | Privatbahn |
| Société immobilière individuelle ou de personnes | 38 871 | 32 974 | 33 314 | 56 316 | Immobilien-Einzelfirma oder -Personengesellschaft |
| Coopérative de logement | 9 368 | 6 519 | 3 092 | 5 947 | Wohnbaugenossenschaft |
| Société immobilière de capitaux | 29 469 | 5 029 | 13 627 | 20 769 | Immobilien-Kapitalgesellschaft |
| Autre société individuelle ou de personnes | 72 885 | 68 347 | 110 546 | 229 209 | Anderer Einzelfirma oder Personengesellschaft |
| Autre société de capitaux | 369 727 | 411 382 | 493 782 | 579 445 | Anderer Kapitalgesellschaft |
| Particulier, hoirie | 808 012 | 854 172 | 755 790 | 636 056 | Privatperson, Erbgemeinschaft |
| Autre maître d'ouvrage privé | 113 354 | 92 579 | 50 916 | 77 311 | Anderer privater Auftraggeber |

Source: Office fédéral de la statistique: Section Bâtiments et logements, Neuchâtel / Service de la statistique du canton de Fribourg

Quelle: Bundesamt für Statistik: Sektion Gebäude und Wohnungen, Neuenburg / Amt für Statistik des Kantons Freiburg, t14-365

Investissements dans la construction effectués de 2010 à 2012 et projetés pour 2013, par genre de construction et secteur
 Bauinvestitionen 2010-2012 und Bauvorhaben 2013, nach Bauart und Sektor

En milliers de francs, sans les travaux d'entretien publics / In Tausend Franken, ohne öffentliche Unterhaltsarbeiten

| T09-21 | 2010 | 2011 | 2012 | 2013 | |
|--------------------------|------------------|------------------|------------------|------------------|-----------------------|
| Total | 1 934 436 | 2 037 564 | 1 888 994 | 2 072 385 | Total |
| Bâtiment | 1 600 840 | 1 704 164 | 1 635 033 | 1 765 017 | Hochbau |
| Collectivités publiques | 151 064 | 207 747 | 164 882 | 167 947 | Öffentliche Haushalte |
| Autres maîtres d'ouvrage | 1 449 776 | 1 496 417 | 1 470 151 | 1 597 070 | Übrige Auftraggeber |
| Génie civil | 333 596 | 333 400 | 253 961 | 307 368 | Tiefbau |
| Collectivités publiques | 298 801 | 293 639 | 213 227 | 258 057 | Öffentliche Haushalte |
| Autres maîtres d'ouvrage | 34 795 | 39 761 | 40 734 | 49 311 | Übrige Auftraggeber |

Source: Office fédéral de la statistique: Section Bâtiments et logements, Neuchâtel / Service de la statistique du canton de Fribourg

Quelle: Bundesamt für Statistik: Sektion Gebäude und Wohnungen, Neuenburg / Amt für Statistik des Kantons Freiburg, t14-366

Investissements dans la construction effectués de 2010 à 2012 et projetés pour 2013, par type d'ouvrage

Bauinvestitionen 2010-2012 und Bauvorhaben 2013, nach Typ des Bauwerks

En milliers de francs, sans les travaux d'entretien publics / In Tausend Franken, ohne öffentliche Unterhaltsarbeiten

| T09-22 | 2010 | 2011 | 2012 | 2013 | |
|---|------------------|------------------|------------------|------------------|--|
| Répartition en 11 objets / Aufteilung in 11 Bauobjekte | | | | | |
| Total | 1 934 436 | 2 037 564 | 1 888 994 | 2 072 385 | Total |
| Route | 199 773 | 204 021 | 127 578 | 125 442 | Strasse |
| Autre transport, communications | 39 005 | 62 879 | 50 871 | 90 062 | Übriges Verkehrs- und Nachrichtenwesen |
| Education, recherche | 66 570 | 104 240 | 103 787 | 72 728 | Bildung, Forschung |
| Santé | 28 941 | 36 516 | 14 630 | 42 828 | Gesundheit |
| Culture, loisirs | 37 888 | 36 322 | 17 767 | 32 388 | Kultur, Freizeit |
| Autre infrastructure | 119 141 | 121 545 | 110 857 | 123 686 | Übrige Infrastruktur |
| Maison à un logement | 619 295 | 601 439 | 495 608 | 406 109 | Einfamilienhaus |
| Maison à plusieurs logements | 471 925 | 528 392 | 565 139 | 743 195 | Mehrfamilienhaus |
| Autre bâtiment d'habitation | 20 739 | 22 940 | 32 485 | 52 973 | Autres Wohngebäude |
| Agriculture et sylviculture | 66 657 | 39 796 | 51 474 | 41 216 | Land- und Forstwirtschaft |
| Industrie, artisanat et services | 264 502 | 279 474 | 318 798 | 341 758 | Industrie, Gewerbe und Dienstleistungen |
| Répartition en 47 objets / Aufteilung in 47 Bauobjekte | | | | | |
| Total | 1 934 436 | 2 037 564 | 1 888 994 | 2 072 385 | Total |
| Route nationale | 144 347 | 119 205 | 42 287 | 46 563 | Nationalstrasse |
| Route cantonale | 38 234 | 62 957 | 68 535 | 55 591 | Kantonsstrasse |
| Route communale | 7 356 | 13 948 | 7 629 | 10 936 | Gemeindestrasse |
| Autre construction routière, place de stationnement | 9 244 | 7 652 | 8 334 | 10 330 | Übriger Strassenbau, Parkplatz |
| Parking couvert | 592 | 259 | 793 | 2 022 | Parkhaus |
| Construction pour les chemins de fer | 22 868 | 40 562 | 29 691 | 54 197 | Bahnanlage |
| Construction pour les bus et tramways | 184 | 164 | 66 | 3 995 | Bus- und Tramanlage |
| Construction pour la navigation | - | 1 142 | - | - | Schiffsverkehrsanlage |
| Construction pour les communications | 15 953 | 21 011 | 20 400 | 31 310 | Kommunikationsanlage |
| Autre construction vouée au transport | - | - | 714 | 560 | Autre Verkehrsanlage |
| Ecole, système d'éducation | 66 570 | 102 428 | 103 611 | 60 203 | Schule, Bildungswesen |
| Etablissement de formation supérieure et de recherche | - | 1 812 | 176 | 12 525 | Höheres Bildungswesen und Forschung |
| Hôpital | 4 514 | 5 141 | 2 667 | 6 368 | Spital |
| Foyer avec soins médicaux ou service d'assistance sociale | 24 427 | 28 537 | 9 834 | 33 296 | Heim mit Pflegedienst oder Betreuung |
| Autre établissement de santé spécialisé | - | 2 838 | 2 129 | 3 164 | Übriges spezialisiertes Gesundheitswesen |
| Installation de loisirs et de tourisme | 26 207 | 25 034 | 7 251 | 9 067 | Freizeit- und Tourismusanlage |
| Eglise et bâtiment à but religieux | 4 325 | 1 833 | 8 528 | 12 769 | Kirche und Sakralbau |
| Bâtiment à but culturel | 7 275 | 9 295 | 1 595 | 2 190 | Kulturbau |
| Salle omnisport et place de sport | 81 | 160 | 393 | 8 362 | Sporthalle und Sportplatz |
| Installation pour l'alimentation en eau | 16 918 | 10 300 | 12 048 | 10 951 | Wasserversorgungsanlage |
| Usine d'électricité et réseau | 13 824 | 25 029 | 26 905 | 25 394 | Elektrizitätswerk und -netz |
| Usine à gaz et réseau | 331 | 1 016 | 1 829 | 383 | Gaswerk und -netz |
| Autre installation d'approvisionnement | - | 222 | 319 | 501 | Autre Versorgungsanlage |
| Installation de chauffage à distance | 4 269 | 2 068 | 3 947 | 1 935 | Fernheizungsanlage |
| Installation d'évacuation et de traitement des eaux usées | 29 904 | 28 548 | 16 527 | 18 045 | Wasserentsorgungsanlage |
| Installation de traitement des ordures ménagères | 80 | 170 | 4 070 | 24 | Kehrichtentsorgungsanlage |
| Installation de traitement des autres déchets | 2 639 | 1 615 | 80 | 695 | Autre Entsorgungsanlage |
| Aménagements de berges et barrages | 7 428 | 9 639 | 7 409 | 11 732 | Uferverbauungen, Staudämme |
| Construction pour la défense nationale | 13 570 | 22 061 | 20 812 | 35 226 | Landesverteidigungsbau |
| Autre infrastructure | 30 178 | 20 877 | 16 911 | 18 800 | Übrige Infrastruktur |
| Maisons individuelles à un logement, isolées | 591 537 | 585 594 | 479 587 | 373 408 | Einfamilienhäuser freistehend |
| Maisons individuelles à un logement, mitoyennes | 27 758 | 15 845 | 16 021 | 32 701 | Einfamilienhäuser angebaut |
| Maison à plusieurs logements | 436 288 | 494 478 | 500 647 | 648 696 | Mehrfamilienhaus |
| Bâtiment à usage mixte, servant principalement à l'habitat | 35 637 | 33 914 | 64 492 | 94 499 | Hauptsächlich Wohnzwecken dienende Gebäude |
| Foyer sans soins médicaux ni service d'assistance sociale | 10 341 | - | 306 | 4 309 | Wohnheim ohne Pflegedienst oder Betreuung |
| Garage, place de parc | 5 260 | 4 046 | 3 927 | 10 716 | Garage, Parkplatz |
| Autre construction en rapport avec l'habitation | 5 138 | 18 054 | 28 252 | 37 343 | Übriger Wohnbau |
| Autre hébergement de courte durée | - | 840 | - | 605 | Ähnliche Beherbergung |
| Construction agricole | 54 016 | 38 589 | 46 419 | 40 618 | Landwirtschaftsbau |
| Construction sylvicole | 225 | 25 | 5 000 | 458 | Forstwirtschaftsbau |
| Amélioration foncière | 12 416 | 1 182 | 55 | 140 | Melioration |
| Fabrique, usine, atelier | 106 424 | 127 497 | 97 411 | 108 172 | Werkstatt, Fabrikgebäude |
| Halle, dépôt, silo, citerne | 54 598 | 30 350 | 35 821 | 42 518 | Lagerhalle, Depot, Silo, Zisterne |
| Bâtiment administratif, bureau | 60 697 | 68 975 | 117 099 | 117 819 | Büro-, Verwaltungsgebäude |
| Bâtiment commercial, magasin | 30 318 | 42 948 | 39 052 | 54 261 | Kaufhaus, Geschäftsgebäude |
| Restaurant, hôtel, autre hébergement de courte durée | 11 501 | 9 110 | 28 568 | 16 560 | Restaurant, Hotel, Beherbergung |
| Autre construction destinée à une activité économique | 964 | 594 | 847 | 2 428 | Anderer Bau für wirtschaftliche Zwecke |

Source: Office fédéral de la statistique: Section Bâtiments et logements, Neuchâtel / Service de la statistique du canton de Fribourg

Quelle: Bundesamt für Statistik: Sektion Gebäude und Wohnungen, Neuenburg / Amt für Statistik des Kantons Freiburg, t14-367



ETAT DE FRIBOURG
STAAT FREIBURG

10 Tourisme

Généralités

Infrastructure touristique et utilisation de cette infrastructure

- > Hôtellerie, établissement de cure
- > Parahôtellerie
- > Etablissements publics, patentes

10. Tourismus

Allgemeines

Tourismusinfrastruktur und deren Nutzung

- > Hotellerie, Kurbetriebe
- > Parahotellerie
- > Öffentliche Gaststätten, Patente

Le tourisme en quelques chiffres, de 2005 à 2012

Der Tourismus in einigen Zahlen von 2005 bis 2012

L'offre et la demande dans les hôtels et les établissements de cure / Angebot und Nachfrage in Hotel- und Kurbetrieben

| T10-01 | Etablissements ouverts ¹ Geöffnete Betriebe ¹ | Lits disponibles ¹ Verfügbare Betten ¹ | Taux d'occupation net Nettoaustlastung | | Arrivées Ankünfte | | | Nuitées Logiernächte | | |
|---|--|---|---|-------------------|----------------------|-----------------------|-----------------------|-------------------------|-----------------------|-----------------------|
| | | | en % des lits | en % des chambres | Total | Hôtes de Suisse | Hôtes de l'étranger | Total | Hôtes de Suisse | Hôtes de l'étranger |
| | | | in % der Betten | in % der Zimmer | | Gäste aus der Schweiz | Gäste aus dem Ausland | | Gäste aus der Schweiz | Gäste aus dem Ausland |
| | | | | | | | | | | |
| Suisse / Schweiz (2012) | 4 742 | 246 951 | 40,8 | 50,5 | 16 297 767 | 7 731 730 | 8 566 037 | 34 766 273 | 15 690 035 | 19 076 238 |
| ZH | 289 | 24 012 | 52,4 | 64,8 | 2 628 583 | 799 118 | 1 829 465 | 4 579 682 | 1 247 390 | 3 332 292 |
| BE | 682 | 33 161 | 41,8 | 50,0 | 2 263 578 | 1 149 471 | 1 114 107 | 4 721 604 | 2 245 558 | 2 476 046 |
| LU | 188 | 11 365 | 43,5 | 52,9 | 979 850 | 368 751 | 611 099 | 1 757 509 | 662 280 | 1 095 229 |
| UR | 83 | 2 663 | 25,8 | 33,4 | 132 085 | 48 659 | 83 426 | 227 991 | 80 645 | 147 346 |
| SZ | 101 | 4 475 | 37,5 | 40,9 | 316 171 | 198 925 | 117 246 | 594 644 | 376 259 | 218 385 |
| OW | 73 | 4 580 | 36,7 | 43,7 | 295 982 | 136 328 | 159 654 | 582 418 | 264 278 | 318 140 |
| NW | 43 | 1 769 | 33,4 | 43,3 | 129 006 | 54 251 | 74 755 | 208 472 | 95 594 | 112 878 |
| GL | 50 | 1 616 | 23,1 | 29,3 | 58 278 | 49 513 | 8 765 | 124 220 | 102 048 | 22 172 |
| ZG | 33 | 1 874 | 42,9 | 54,3 | 123 763 | 53 778 | 69 985 | 287 108 | 133 114 | 153 994 |
| FR | 129 | 4 315 | 30,0 | 39,1 | 276 349 | 184 711 | 91 638 | 456 834 | 288 079 | 168 755 |
| SO | 77 | 2 816 | 36,1 | 45,1 | 185 772 | 106 486 | 79 286 | 363 123 | 186 545 | 176 578 |
| BS | 65 | 6 555 | 45,4 | 59,8 | 554 000 | 183 013 | 370 987 | 1 081 907 | 313 411 | 768 496 |
| BL | 55 | 2 533 | 29,6 | 40,7 | 136 026 | 74 097 | 61 929 | 268 149 | 141 388 | 126 761 |
| SH | 32 | 1 211 | 30,6 | 41,2 | 71 853 | 36 132 | 35 721 | 130 252 | 63 981 | 66 271 |
| AR | 57 | 1 571 | 23,1 | 29,5 | 62 711 | 46 516 | 16 195 | 126 970 | 90 712 | 36 258 |
| AI | 42 | 1 962 | 25,8 | 44,9 | 86 788 | 72 538 | 14 250 | 160 538 | 134 926 | 25 612 |
| SG | 257 | 9 802 | 30,3 | 38,4 | 457 920 | 276 737 | 181 183 | 1 036 104 | 567 129 | 468 975 |
| GR | 648 | 39 190 | 40,3 | 49,0 | 1 736 268 | 1 095 664 | 640 604 | 5 064 195 | 2 852 180 | 2 212 015 |
| AG | 166 | 5 406 | 35,7 | 45,1 | 312 305 | 171 661 | 140 644 | 687 316 | 353 799 | 333 517 |
| TG | 127 | 3 673 | 31,6 | 40,5 | 194 954 | 119 591 | 75 363 | 413 369 | 253 459 | 159 910 |
| TI | 392 | 16 880 | 38,6 | 45,6 | 1 043 703 | 613 293 | 430 410 | 2 300 023 | 1 339 668 | 960 355 |
| VD | 300 | 17 326 | 40,2 | 51,4 | 1 151 366 | 530 815 | 620 551 | 2 455 009 | 1 002 296 | 1 452 713 |
| VS | 586 | 29 134 | 41,4 | 48,7 | 1 537 724 | 924 541 | 613 183 | 3 986 169 | 2 136 657 | 1 849 512 |
| NE | 72 | 2 460 | 26,9 | 37,2 | 133 768 | 82 098 | 51 670 | 234 092 | 126 158 | 107 934 |
| GE | 124 | 14 823 | 52,0 | 63,6 | 1 363 247 | 297 456 | 1 065 791 | 2 812 080 | 543 361 | 2 268 719 |
| JU | 74 | 1 779 | 17,5 | 23,1 | 65 717 | 57 587 | 8 130 | 106 495 | 89 120 | 17 375 |
| Canton de Fribourg (2012) | | | | | | | | | | |
| Kanton Freiburg (2012) | 129 | 4 315 | 30,0 | 39,1 | 276 349 | 184 711 | 91 638 | 456 834 | 288 079 | 168 755 |
| Sarine / Saane | 24 | 1 146 | 40,1 | 50,9 | 97 220 | 59 934 | 37 286 | 165 598 | 96 061 | 69 537 |
| Singine / Sense | 19 | 502 | 17,9 | 23,2 | 14 016 | 10 939 | 3 077 | 30 380 | 21 334 | 9 046 |
| Gruyère / Greyerz | 40 | 1 372 | 29,5 | 39,8 | 90 234 | 57 803 | 32 431 | 142 518 | 87 790 | 54 728 |
| Lac / See | 23 | 695 | 28,9 | 35,5 | 42 732 | 31 669 | 11 063 | 71 319 | 49 297 | 22 022 |
| Glâne / Glane | 8 | 126 | 11,6 | 14,8 | 3 723 | 1 975 | 1 748 | 5 142 | 2 791 | 2 351 |
| Broye / Broye | 9 | 372 | 27,5 | 35,5 | 26 155 | 21 425 | 4 730 | 36 951 | 29 043 | 7 908 |
| Veveyse / Vivisbach | 7 | 101 | 14,3 | 17,6 | 2 269 | 966 | 1 303 | 4 926 | 1 763 | 3 163 |
| Agglo Fribourg-Freiburg (2012)² | 21 | 1 139 | 39,9 | 51,1 | 98 687 | 60 681 | 38 006 | 164 744 | 96 297 | 68 447 |
| Canton de Fribourg | | | | | | | | | | |
| Kanton Freiburg | | | | | | | | | | |
| 2005 | 120 | 3 974 | 25,2 | 33,9 | 193 381 | 122 757 | 70 624 | 349 496 | 222 394 | 127 102 |
| 2006 | 124 | 4 142 | 24,8 | 32,3 | 200 127 | 120 325 | 79 802 | 359 949 | 213 762 | 146 187 |
| 2007 | 121 | 4 146 | 26,7 | 36,4 | 225 770 | 137 924 | 87 846 | 386 110 | 227 665 | 158 445 |
| 2008 | 119 | 4 044 | 28,4 | 37,9 | 239 342 | 150 729 | 88 613 | 403 761 | 241 158 | 162 603 |
| 2009 | 118 | 4 044 | 27,6 | 37,0 | 233 410 | 149 445 | 83 965 | 392 897 | 243 666 | 149 231 |
| 2010 | 122 | 4 039 | 28,4 | 37,7 | 243 115 | 162 068 | 81 047 | 403 096 | 259 321 | 143 775 |
| 2011 | 126 | 4 144 | 29,5 | 39,0 | 259 143 | 174 727 | 84 416 | 430 544 | 277 323 | 153 221 |
| 2012 | 129 | 4 315 | 30,0 | 39,1 | 276 349 | 184 711 | 91 638 | 456 834 | 288 079 | 168 755 |

¹ Les éventuelles différences entre le total général et la somme des nombres sont dues aux nombres arrondis

¹ Allfällige Unterschiede zwischen Gesamtsumme und addierten Einzelwerten sind auf Rundungsdifferenzen zurückzuführen

² Selon L'Agg du 19.9.1995 et Statuts Agglo Fribourg-Freiburg 2008: Avry, Belfaux, Corminboeuf, Düdingen, Fribourg, Givisiez, Granges-Paccot, Marly, Matran, Villars-sur-Glâne

² Gemäss AggG vom 19.9.1995 und Statuten Agglo Fribourg-Freiburg 2008: Avry, Belfaux, Corminboeuf, Düdingen, Fribourg, Givisiez, Granges-Paccot, Marly, Matran, Villars-sur-Glâne

Source: Office fédéral de la statistique, Neuchâtel

Quelle: Bundesamt für Statistik, Neuenburg, t14-170

Nuitées¹ dans la parahôtellerie, selon le moyen d'hébergement et par district, de 2008 à 2012

Logiernächte¹ in der Parahotellerie nach Beherbergungsform und Bezirk von 2008 bis 2012

| T10-02 | 2008 | 2009 | 2010 | 2011 | 2012 | |
|--------------|------------------|------------------|------------------|------------------|------------------|--------------|
| Total | 1 399 962 | 1 392 976 | 1 377 397 | 1 373 668 | 1 374 063 | Total |

Location de chalets et de logements de vacances / Vermietungen von Chalets und Ferienwohnungen

| Canton | 47 832 | 45 529 | 48 684 | 51 994 | 47 743 | Kanton |
|---------|--------|--------|--------|--------|--------|-----------|
| Sarine | 751 | 1 066 | 1 189 | 1 034 | 1 174 | Saane |
| Singine | 6 763 | 7 004 | 8 169 | 7 707 | 6 889 | Sense |
| Gruyère | 28 052 | 26 352 | 27 290 | 29 388 | 27 691 | Greyerz |
| Lac | 3 130 | 2 053 | 3 129 | 5 047 | 3 707 | See |
| Glâne | 504 | 261 | 665 | 600 | 176 | Glâne |
| Broye | 3 445 | 2 836 | 3 377 | 3 684 | 3 651 | Broye |
| Veveyse | 5 187 | 5 957 | 4 865 | 4 534 | 4 455 | Vivisbach |

Résidences secondaires / Zweitwohnungen

| Canton | 560 182 | 557 438 | 555 806 | 545 303 | 544 078 | Kanton |
|---------|---------|---------|---------|---------|---------|-----------|
| Sarine | 12 000 | 11 400 | 10 800 | 10 050 | 10 800 | Saane |
| Singine | 55 555 | 54 150 | 53 372 | 53 000 | 55 808 | Sense |
| Gruyère | 203 910 | 204 792 | 210 150 | 203 850 | 204 900 | Greyerz |
| Lac | 40 200 | 40 968 | 42 910 | 42 150 | 42 440 | See |
| Glâne | 12 000 | 12 450 | 12 450 | 11 700 | 11 400 | Glâne |
| Broye | 177 567 | 176 678 | 169 274 | 171 453 | 169 830 | Broye |
| Veveyse | 58 950 | 57 000 | 56 850 | 53 100 | 48 900 | Vivisbach |

Campings

| Canton | 417 756 | 408 153 | 402 683 | 403 354 | 408 259 | Kanton |
|---------|---------|---------|---------|---------|---------|-----------|
| Sarine | 11 760 | 10 980 | 10 380 | 10 380 | 9 990 | Saane |
| Singine | 59 710 | 50 459 | 46 814 | 47 660 | 47 614 | Sense |
| Gruyère | 56 962 | 56 565 | 52 677 | 54 186 | 58 303 | Greyerz |
| Lac | 105 559 | 106 814 | 107 654 | 107 358 | 107 878 | See |
| Glâne | 827 | 962 | 917 | 913 | 914 | Glâne |
| Broye | 159 076 | 159 393 | 160 919 | 160 321 | 161 623 | Broye |
| Veveyse | 23 862 | 22 980 | 23 322 | 22 536 | 21 937 | Vivisbach |

Colonies de vacances / Ferienkolonien

| Canton | 233 057 | 240 265 | 231 344 | 225 179 | 222 102 | Kanton |
|---------|---------|---------|---------|---------|---------|-----------|
| Sarine | 16 851 | 16 984 | 18 952 | 19 022 | 19 482 | Saane |
| Singine | 51 904 | 53 328 | 52 870 | 51 701 | 55 529 | Sense |
| Gruyère | 122 843 | 128 105 | 123 423 | 119 195 | 110 378 | Greyerz |
| Lac | 2 583 | 2 058 | 1 920 | 1 884 | 3 003 | See |
| Glâne | 1 388 | 907 | 1 493 | 1 407 | 1 461 | Glâne |
| Broye | 14 329 | 15 514 | 13 983 | 13 708 | 13 463 | Broye |
| Veveyse | 23 159 | 23 369 | 18 703 | 18 262 | 18 786 | Vivisbach |

Bateaux habitables / Bewohnbare Schiffe

| Canton | 60 360 | 63 737 | 61 619 | 64 066 | 67 624 | Kanton |
|--------|--------|--------|--------|--------|--------|--------|
| Lac | 7 813 | 7 683 | 5 814 | 4 968 | 6 890 | See |
| Broye | 52 547 | 56 054 | 55 805 | 59 098 | 60 734 | Broye |

Institutions à service hôtelier² / Institutionen mit Hotelservice²

| Canton | 80 775 | 77 854 | 77 261 | 83 772 | 84 257 | Kanton |
|---------|--------|--------|--------|--------|--------|-----------|
| Sarine | 19 268 | 19 493 | 19 612 | 20 386 | 21 583 | Saane |
| Singine | 6 011 | 4 363 | 4 361 | 6 186 | 4 857 | Sense |
| Gruyère | 22 051 | 20 720 | 19 818 | 23 865 | 24 230 | Greyerz |
| Lac | 28 422 | 27 006 | 26 848 | 26 980 | 27 082 | See |
| Glâne | 702 | 1 187 | 1 196 | 1 281 | 1 107 | Glâne |
| Broye | 2 539 | 3 970 | 4 473 | 4 054 | 4 529 | Broye |
| Veveyse | 1 782 | 1 115 | 953 | 1 020 | 869 | Vivisbach |

¹Selon le relevé des taxes de séjour. Sans instituts, pensionnats et université / Gemäss Erhebung der Kurtaxen. Ohne Institute, Pensionate und Universität

²Location de chambres individuelles avec service hôtelier, dans des pensions, auberges de jeunesse, etc.

³Vermietung von Einzelzimmern mit Hotelservice in Pensionen, Jugendherbergen, etc.

Source: Union fribourgeoise du tourisme, Fribourg

Quelle: Freiburger Tourismusverband, Fribourg, t14-171

Capacité d'hébergement des hôtels et établissements de cure, en 2011 et 2012

Beherbergungskapazität der Hotel- und Kurbetriebe 2011 und 2012

| T10-03 | Etablissements ouverts ¹ | | Lits disponibles ¹ | | Chambres disponibles ¹ | | Taux d'occupation net, en %, des ... | | | |
|--------------------------------------|-------------------------------------|------------|--------------------------------|--------------|-----------------------------------|--------------|--------------------------------------|-------------|-------------|-------------|
| | Offene Hotelbetriebe ¹ | | Verfügbare Betten ¹ | | Verfügbare Zimmer ¹ | | Nettoauslastung in % der ... | | | |
| | 2011 | 2012 | 2011 | 2012 | 2011 | 2012 | lits | | chambres | |
| | | | | | | | Betten | | Zimmer | |
| | | | | | | | 2011 | 2012 | 2011 | 2012 |
| Canton / Kanton | 126 | 129 | 4 144 | 4 315 | 2 061 | 2 143 | 29,5 | 30,0 | 39,0 | 39,1 |
| Bulle | 7 | 7 | 290 | 383 | 150 | 192 | 38,1 | 39,0 | 49,7 | 51,8 |
| Charmey | 4 | 4 | 292 | 293 | 112 | 113 | 37,5 | 36,0 | 53,9 | 51,2 |
| Châtel-St-Denis | 5 | 5 | 95 | 86 | 46 | 42 | 13,8 | 15,6 | 16,7 | 19,9 |
| Düdingen | 3 | 3 | 65 | 66 | 34 | 34 | 23,4 | 21,3 | 35,0 | 30,4 |
| Estavayer-le-Lac | 4 | 4 | 274 | 291 | 125 | 132 | 32,2 | 32,4 | 43,2 | 43,1 |
| Fribourg / Freiburg | 8 | 8 | 633 | 643 | 348 | 354 | 43,6 | 42,6 | 58,1 | 54,3 |
| Gruyères | 6 | 7 | 245 | 257 | 89 | 90 | 23,2 | 23,8 | 35,4 | 39,1 |
| Murten / Morat - Meyriez - Muntelier | 9 | 8 | 441 | 437 | 226 | 224 | 38,9 | 35,6 | 49,9 | 45,5 |
| Plaffeien | 5 | 5 | 257 | 259 | 97 | 98 | 22,9 | 21,3 | 31,2 | 29,0 |
| Romont | 4 | 4 | 76 | 86 | 39 | 46 | 13,5 | 13,6 | 16,7 | 16,5 |
| Autres communes / Übrige Gemeinden | 73 | 74 | 1 476 | 1 514 | 794 | 817 | 20,5 | 23,2 | 25,9 | 28,7 |

¹ Les éventuelles différences entre le total général et la somme des nombres sont dues aux nombres arrondis

¹ Allfällige Unterschiede zwischen Gesamtsumme und addierten Einzelwerten sind auf Rundungsdifferenzen zurückzuführen

Source: Office fédéral de la statistique, Neuchâtel

Quelle: Bundesamt für Statistik, Neuenburg, t14-173

Arrivées dans les hôtels et établissements de cure, de 2010 à 2012

Ankünfte in Hotel- und Kurbetrieben von 2010 bis 2012

| T10-04 | Total des arrivées | | | Arrivées d'hôtes de Suisse | | | Arrivées d'hôtes de l'étranger | | |
|--------------------------------------|--------------------|----------------|----------------|-------------------------------------|----------------|----------------|-------------------------------------|---------------|---------------|
| | Total der Ankünfte | | | Ankünfte von Gästen aus der Schweiz | | | Ankünfte von Gästen aus dem Ausland | | |
| | 2010 | 2011 | 2012 | 2010 | 2011 | 2012 | 2010 | 2011 | 2012 |
| Canton / Kanton | 243 115 | 259 143 | 276 349 | 162 068 | 174 727 | 184 711 | 81 047 | 84 416 | 91 638 |
| Bulle | 14 687 | 22 924 | 32 282 | 8 821 | 12 490 | 17 858 | 5 866 | 10 434 | 14 424 |
| Charmey | 25 231 | 25 518 | 24 061 | 21 926 | 22 516 | 21 722 | 3 305 | 3 002 | 2 339 |
| Châtel-St-Denis | 2 572 | 1 761 | 2 077 | 1 189 | 803 | 856 | 1 383 | 958 | 1 221 |
| Düdingen | 2 399 | 2 454 | 2 606 | 1 178 | 1 288 | 1 518 | 1 221 | 1 166 | 1 088 |
| Estavayer-le-Lac | 20 577 | 23 239 | 24 849 | 14 945 | 18 079 | 20 570 | 5 632 | 5 160 | 4 279 |
| Fribourg / Freiburg | 55 497 | 61 408 | 62 066 | 33 930 | 35 622 | 37 991 | 21 567 | 25 786 | 24 075 |
| Gruyères | 14 164 | 14 337 | 14 679 | 7 722 | 7 491 | 7 462 | 6 442 | 6 846 | 7 217 |
| Murten / Morat - Meyriez - Muntelier | 37 429 | 36 692 | 34 772 | 27 127 | 26 564 | 25 397 | 10 302 | 10 128 | 9 375 |
| Plaffeien | 8 765 | 9 246 | 8 551 | 7 012 | 8 118 | 7 670 | 1 753 | 1 128 | 881 |
| Romont | 2 814 | 3 033 | 3 319 | 1 112 | 1 435 | 1 716 | 1 702 | 1 598 | 1 603 |
| Autres communes / Übrige Gemeinden | 58 980 | 58 531 | 67 087 | 37 106 | 40 321 | 41 951 | 21 874 | 18 210 | 25 136 |

Source: Office fédéral de la statistique, Neuchâtel

Quelle: Bundesamt für Statistik, Neuenburg, t14-174

Nuitées dans les hôtels et établissements de cure, de 2010 à 2012

Logiernächte in Hotel- und Kurbetrieben von 2010 bis 2012

| T10-05 | Total des nuitées | | | Nuitées d'hôtes de Suisse | | | Nuitées d'hôtes de l'étranger | | |
|--------------------------------------|------------------------|----------------|----------------|---|----------------|----------------|---|----------------|----------------|
| | Total der Logiernächte | | | Logiernächte von Gästen aus der Schweiz | | | Logiernächte von Gästen aus dem Ausland | | |
| | 2010 | 2011 | 2012 | 2010 | 2011 | 2012 | 2010 | 2011 | 2012 |
| Canton / Kanton | 403 096 | 430 544 | 456 834 | 259 321 | 277 323 | 288 079 | 143 775 | 153 221 | 168 755 |
| Bulle | 22 849 | 39 767 | 54 020 | 13 747 | 20 742 | 28 473 | 9 102 | 19 025 | 25 547 |
| Charmey | 41 502 | 39 925 | 38 499 | 35 695 | 34 975 | 34 549 | 5 807 | 4 950 | 3 950 |
| Châtel-St-Denis | 6 403 | 4 487 | 4 687 | 2 840 | 1 860 | 1 629 | 3 563 | 2 627 | 3 058 |
| Düdingen | 5 189 | 5 245 | 5 003 | 2 505 | 2 844 | 2 745 | 2 684 | 2 401 | 2 258 |
| Estavayer-le-Lac | 30 142 | 32 224 | 34 509 | 23 298 | 25 720 | 27 948 | 6 844 | 6 504 | 6 561 |
| Fribourg / Freiburg | 90 989 | 100 639 | 99 522 | 49 792 | 52 225 | 55 497 | 41 197 | 48 414 | 44 025 |
| Gruyères | 18 237 | 19 881 | 20 987 | 9 189 | 9 461 | 9 468 | 9 048 | 10 420 | 11 519 |
| Murten / Morat - Meyriez - Muntelier | 60 612 | 60 467 | 55 545 | 41 416 | 42 033 | 38 427 | 19 196 | 18 434 | 17 118 |
| Plaffeien | 19 076 | 20 247 | 18 224 | 13 307 | 16 393 | 15 111 | 5 769 | 3 854 | 3 113 |
| Romont | 3 127 | 3 724 | 4 213 | 1 301 | 1 984 | 2 372 | 1 826 | 1 740 | 1 841 |
| Autres communes / Übrige Gemeinden | 104 970 | 103 938 | 121 625 | 66 231 | 69 086 | 71 860 | 38 739 | 34 852 | 49 765 |

Source: Office fédéral de la statistique, Neuchâtel

Quelle: Bundesamt für Statistik, Neuenburg, t14-175

Nuitées dans les hôtels et établissements de cure, par mois, de 2010 à 2012

Logiernächte in Hotel- und Kurbetrieben nach Monat von 2010 bis 2012

| T10-06 | Total des nuitées | | | Nuitées d'hôtes de Suisse | | | Nuitées d'hôtes de l'étranger | | |
|-----------------------|------------------------|----------------|----------------|---|----------------|----------------|---|----------------|----------------|
| | Total der Logiernächte | | | Logiernächte von Gästen aus der Schweiz | | | Logiernächte von Gästen aus dem Ausland | | |
| | 2010 | 2011 | 2012 | 2010 | 2011 | 2012 | 2010 | 2011 | 2012 |
| Total | 403 096 | 430 544 | 456 834 | 259 321 | 277 323 | 288 079 | 143 775 | 153 221 | 168 755 |
| Janvier / Januar | 20 088 | 23 964 | 26 333 | 12 689 | 15 210 | 15 960 | 7 399 | 8 754 | 10 373 |
| Février / Februar | 23 916 | 25 344 | 30 955 | 14 563 | 16 422 | 19 512 | 9 353 | 8 922 | 11 443 |
| Mars / März | 26 110 | 30 162 | 32 229 | 16 340 | 19 937 | 19 515 | 9 770 | 10 225 | 12 714 |
| Avril / April | 28 638 | 31 069 | 34 341 | 18 939 | 20 822 | 20 962 | 9 699 | 10 247 | 13 379 |
| Mai / Mai | 37 201 | 36 833 | 43 146 | 24 364 | 24 296 | 29 008 | 12 837 | 12 537 | 14 138 |
| Juin / Juni | 38 844 | 43 995 | 44 771 | 25 565 | 28 861 | 28 875 | 13 279 | 15 134 | 15 896 |
| Juillet / Juli | 48 381 | 51 021 | 49 350 | 31 436 | 32 088 | 31 405 | 16 945 | 18 933 | 17 945 |
| Août / August | 48 180 | 49 169 | 52 544 | 27 987 | 31 260 | 31 816 | 20 193 | 17 909 | 20 728 |
| Septembre / September | 43 789 | 45 344 | 47 145 | 29 744 | 29 048 | 30 699 | 14 045 | 16 296 | 16 446 |
| Octobre / Oktober | 37 638 | 39 184 | 39 036 | 25 930 | 26 376 | 25 250 | 11 708 | 12 808 | 13 786 |
| Novembre / November | 26 981 | 30 162 | 31 164 | 17 446 | 18 170 | 19 099 | 9 535 | 11 992 | 12 065 |
| Décembre / Dezember | 23 330 | 24 297 | 25 820 | 14 318 | 14 833 | 15 978 | 9 012 | 9 464 | 9 842 |

Source: Office fédéral de la statistique, Neuchâtel

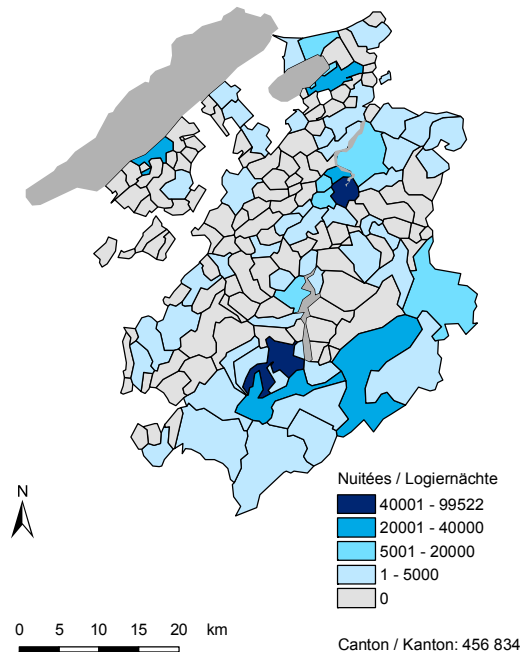
Quelle: Bundesamt für Statistik, Neuenburg, t14-177

Le tourisme en quelques graphiques ou cartes (Nuitées dans les hôtels, de 2001 à 2012)

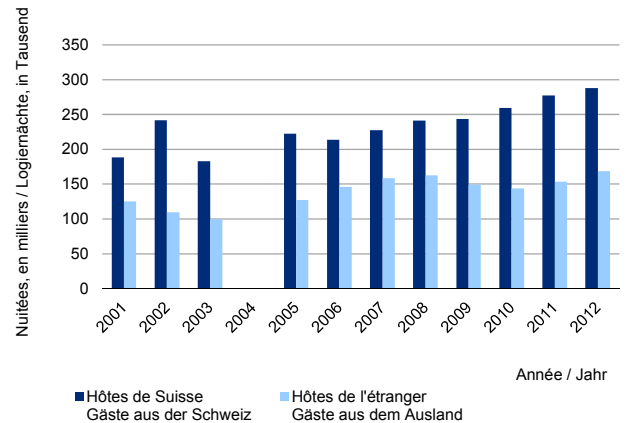
Der Tourismus in einigen Grafiken oder Karten (Logiernächte in Hotels von 2001 bis 2012)

G10-01

Nuitées dans les hôtels, en 2012
Logiernächte in den Hotels 2012

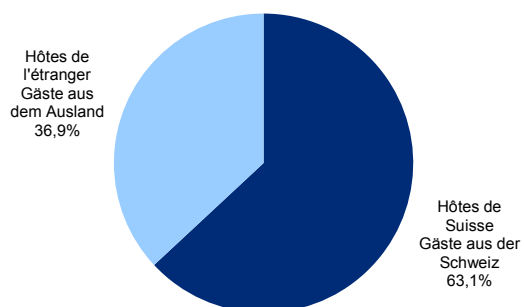


Nuitées dans les hôtels, selon la provenance des hôtes, de 2001 à 2012
Logiernächte in Hotelbetrieben nach Herkunft der Gäste, von 2001 bis 2012

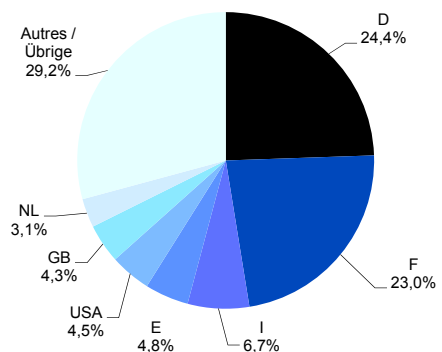


Remarque: pas de chiffres pour 2004
Anmerkung: keine Zahlen für 2004

Nuitées dans les hôtels, selon la provenance des hôtes, en 2012
Logiernächte in Hotelbetrieben nach Herkunft der Gäste 2012



Nuitées dans les hôtels, par pays de provenance des hôtes, en 2012
Logiernächte in Hotelbetrieben nach Herkunftsland der Gäste 2012



Source: Office fédéral de la statistique, Neuchâtel / Service de la statistique du canton de Fribourg
Quelle: Bundesamt für Statistik, Neuenburg / Amt für Statistik des Kantons Freiburg, g14-052

Nuitées dans les hôtels et établissements de cure, par pays de provenance, de 2010 à 2012

Logiernächte in Hotel- und Kurbetrieben nach Herkunftsland von 2010 bis 2012

| T10-07 | Nombres absolus / Absolute Zahlen | | | En % ¹ / In % ¹ | | | |
|----------------------------------|-----------------------------------|----------------|----------------|---------------------------------------|--------------|--------------|---|
| | 2010 | 2011 | 2012 | 2010 | 2011 | 2012 | |
| TOTAL | 403 096 | 430 544 | 456 834 | 100,0 | 100,0 | 100,0 | INSGESAMT |
| SUISSE | 259 321 | 277 323 | 288 079 | 64,3 | 64,4 | 63,1 | SCHWEIZ |
| ETRANGER | 143 775 | 153 221 | 168 755 | 35,7 | 35,6 | 36,9 | AUSLAND, TOTAL |
| Europe | 125 566 | 133 323 | 146 810 | 31,2 | 31,0 | 32,1 | Europa |
| Allemagne | 36 341 | 40 659 | 41 240 | 9,0 | 9,4 | 9,0 | Deutschland |
| France | 32 220 | 33 413 | 38 774 | 8,0 | 7,8 | 8,5 | Frankreich |
| Italie | 8 788 | 9 081 | 11 297 | 2,2 | 2,1 | 2,5 | Italien |
| Espagne | 5 583 | 6 809 | 8 039 | 1,4 | 1,6 | 1,8 | Spanien |
| Royaume-Uni | 5 734 | 7 625 | 7 206 | 1,4 | 1,8 | 1,6 | Vereinigtes Königreich |
| Pays-Bas | 6 388 | 5 063 | 5 308 | 1,6 | 1,2 | 1,2 | Niederlande |
| Belgique | 5 423 | 5 358 | 5 176 | 1,3 | 1,2 | 1,1 | Belgien |
| Autriche | 4 006 | 5 419 | 4 180 | 1,0 | 1,3 | 0,9 | Österreich |
| Portugal | 1 877 | 3 299 | 4 101 | 0,5 | 0,8 | 0,9 | Portugal |
| Danemark | 1 775 | 2 229 | 3 466 | 0,4 | 0,5 | 0,8 | Dänemark |
| Russie | 2 180 | 2 555 | 2 566 | 0,5 | 0,6 | 0,6 | Russland |
| Suède | 1 595 | 1 875 | 1 934 | 0,4 | 0,4 | 0,4 | Schweden |
| Hongrie | 547 | 606 | 1 520 | 0,1 | 0,1 | 0,3 | Ungarn |
| Pologne | 1 616 | 1 128 | 1 459 | 0,4 | 0,3 | 0,3 | Polen |
| République tchèque | 716 | 855 | 1 326 | 0,2 | 0,2 | 0,3 | Tschechische Republik |
| Luxembourg | 906 | 752 | 867 | 0,2 | 0,2 | 0,2 | Luxemburg |
| Norvège | 581 | 498 | 788 | 0,1 | 0,1 | 0,2 | Norwegen |
| Roumanie | 578 | 620 | 785 | 0,1 | 0,1 | 0,2 | Rumänien |
| Finlande | 1 805 | 553 | 744 | 0,4 | 0,1 | 0,2 | Finnland |
| Slovaquie | 242 | 407 | 731 | 0,1 | 0,1 | 0,2 | Slovakei |
| Croatie | 237 | 164 | 643 | 0,1 | 0,0 | 0,1 | Kroatien |
| Turquie | 377 | 507 | 603 | 0,1 | 0,1 | 0,1 | Türkei |
| Serbie | 782 | 346 | 505 | 0,2 | 0,1 | 0,1 | Serbien |
| Estonie | 134 | 50 | 456 | 0,0 | 0,0 | 0,1 | Estland |
| Irlande (Eire) | 275 | 481 | 445 | 0,1 | 0,1 | 0,1 | Irland |
| Slovénie | 210 | 122 | 366 | 0,1 | 0,0 | 0,1 | Slowenien |
| Bulgarie | 444 | 448 | 364 | 0,1 | 0,1 | 0,1 | Bulgarien |
| Ukraine | 280 | 415 | 357 | 0,1 | 0,1 | 0,1 | Ukraine |
| Autre pays d'Europe | 3 926 | 1 986 | 1 564 | 1,0 | 0,5 | 0,3 | Übriges Europa |
| Afrique | 1 375 | 1 258 | 932 | 0,3 | 0,3 | 0,2 | Afrika |
| Amérique | 10 347 | 11 706 | 12 559 | 2,6 | 2,7 | 2,7 | Amerika |
| Etats-Unis d'Amérique | 6 227 | 7 491 | 7 516 | 1,5 | 1,7 | 1,6 | Vereinigte Staaten von Amerika |
| Canada | 1 634 | 1 895 | 2 405 | 0,4 | 0,4 | 0,5 | Kanada |
| Brésil | 1 025 | 1 047 | 1 339 | 0,3 | 0,2 | 0,3 | Brasilien |
| Mexique ² | ... | 385 | 367 | ... | 0,1 | 0,1 | Mexiko ² |
| Argentine | 277 | 273 | 292 | 0,1 | 0,1 | 0,1 | Argentinien |
| Autre pays d'Amérique | 1 184 | 615 | 640 | 0,3 | 0,1 | 0,1 | Übriges Amerika |
| Asie | 5 664 | 5 936 | 6 925 | 1,4 | 1,4 | 1,5 | Asien |
| Chine (sans Hongkong) | 1 663 | 1 218 | 2 331 | 0,4 | 0,3 | 0,5 | China (ohne Hongkong) |
| Inde | 645 | 620 | 837 | 0,2 | 0,1 | 0,2 | Indien |
| Israël | 576 | 676 | 676 | 0,1 | 0,2 | 0,1 | Israel |
| Japon | 681 | 691 | 654 | 0,2 | 0,2 | 0,1 | Japan |
| Emirats arabes unis ² | ... | 136 | 412 | ... | 0,0 | 0,1 | Vereinigte Arabische Emirate ² |
| Arabie Saoudite ² | ... | 286 | 309 | ... | 0,1 | 0,1 | Saudi Arabien ² |
| Autre pays d'Asie | 2 099 | 2 309 | 1 706 | 0,5 | 0,5 | 0,4 | Übriges Asien |
| Océanie | 823 | 998 | 1 529 | 0,2 | 0,2 | 0,3 | Ozeanien |
| Australie | 660 | 821 | 932 | 0,2 | 0,2 | 0,2 | Australien |
| Autre pays d'Océanie | 163 | 177 | 597 | 0,0 | 0,0 | 0,1 | Übriges Ozeanien |

¹Les éventuelles différences entre le total général et la somme des nombres ou celle des sous-totaux sont dues aux nombres arrondis

¹Allfällige Unterschiede zwischen Gesamtsumme und addierten Einzelwerten oder Teilsummen sind auf Rundungsdifferenzen zurückzuführen

²Le signe «...» signifie que le pays d'origine n'est pas traité séparément et qu'il fait partie de la rubrique "Autre"

²Das Zeichen «...» bedeutet, dass das Herkunftsland nicht separat aufgeführt wird und es sich in der Rubrik «Übrige» befindet

Source: Office fédéral de la statistique, Neuchâtel

Quelle: Bundesamt für Statistik, Neuenburg, t14-178

Durée moyenne de séjour des hôtes dans les hôtels et établissements de cure, de 2010 à 2012

Mittlere Aufenthaltsdauer der Gäste in Hotel- und Kurbetrieben von 2010 bis 2012

En jours / In Tagen

| T10-08 | Total des hôtes Total der Gäste | | | Hôtes de Suisse Gäste aus der Schweiz | | | Hôtes de l'étranger Gäste aus dem Ausland | | |
|--------------------------------------|------------------------------------|-------------|-------------|--|-------------|-------------|--|-------------|-------------|
| | 2010 | 2011 | 2012 | 2010 | 2011 | 2012 | 2010 | 2011 | 2012 |
| | Canton / Kanton | 1,66 | 1,66 | 1,65 | 1,60 | 1,59 | 1,56 | 1,77 | 1,82 |
| Bulle | 1,56 | 1,73 | 1,67 | 1,56 | 1,66 | 1,59 | 1,55 | 1,82 | 1,77 |
| Charmey | 1,64 | 1,56 | 1,60 | 1,63 | 1,55 | 1,59 | 1,76 | 1,65 | 1,69 |
| Châtel-St-Denis | 2,49 | 2,55 | 2,26 | 2,39 | 2,32 | 1,90 | 2,58 | 2,74 | 2,50 |
| Düdingen | 2,16 | 2,14 | 1,92 | 2,13 | 2,21 | 1,81 | 2,20 | 2,06 | 2,08 |
| Estavayer-le-Lac | 1,46 | 1,39 | 1,39 | 1,56 | 1,42 | 1,36 | 1,22 | 1,26 | 1,53 |
| Fribourg / Freiburg | 1,64 | 1,64 | 1,60 | 1,47 | 1,47 | 1,46 | 1,91 | 1,88 | 1,83 |
| Gruyères | 1,29 | 1,39 | 1,43 | 1,19 | 1,26 | 1,27 | 1,40 | 1,52 | 1,60 |
| Murten / Morat - Meyriez - Muntelier | 1,62 | 1,65 | 1,60 | 1,53 | 1,58 | 1,51 | 1,86 | 1,82 | 1,83 |
| Plaffeien | 2,18 | 2,19 | 2,13 | 1,90 | 2,02 | 1,97 | 3,29 | 3,42 | 3,53 |
| Romont | 1,11 | 1,23 | 1,27 | 1,17 | 1,38 | 1,38 | 1,07 | 1,09 | 1,15 |
| Autres communes / Übrige Gemeinden | 1,78 | 1,78 | 1,81 | 1,78 | 1,71 | 1,71 | 1,77 | 1,91 | 1,98 |

Source: Office fédéral de la statistique, Neuchâtel

Quelle: Bundesamt für Statistik, Neuenburg, t14-176

Etablissements publics, de 2009 à 2012

Öffentliche Gaststätten von 2009 bis 2012

Patentes délivrées, situation au 31 décembre / Erteilte Patente, Stand am 31. Dezember

| T10-09 | 2009 | 2010 | 2011 | 2012 | |
|--|--------------|--------------|--------------|--------------|---|
| Total | 1 541 | 1 574 | 1 569 | 1 552 | Total |
| Etablissements hôteliers | 164 | 165 | 164 | 154 | Hotelbetriebe |
| Etablissements publics avec alcool | 602 | 605 | 607 | 603 | Öffentliche Gaststätten mit Alkohol |
| Etablissements publics sans alcool | 14 | 14 | 14 | 14 | Öffentliche Gaststätten ohne Alkohol |
| Dancings, cabarets | 31 | 27 | 22 | 24 | Dancings, Kabarette |
| Bars d'hôtel | 16 | 18 | 16 | 15 | Hotelbars |
| Restaurants de nuit | 3 | 4 | 4 | 4 | Nachtrestaurants |
| Restaurants dépendant d'un commerce d'alimentation | 105 | 106 | 108 | 105 | Restaurants, die einem Lebensmittelgeschäft angegliedert sind |
| Buvettes, cafétérias, colonies étrangères | 462 | 479 | 475 | 468 | Büvetten, Cafeterias, Ausländerkolonien |
| Etablissements parahôteliers | 99 | 107 | 106 | 109 | Hotelähnliche Betriebe |
| Traiteurs | 45 | 49 | 53 | 55 | Traiteure |
| Bars dépendant d'un local de prostitution | - | - | - | 1 | Bars, welche von einem Prostitutions-Salon abhängig sind |

Source: Rapport d'activité du Conseil d'Etat, vol. 2009-2012 - Chancellerie d'Etat, Fribourg

Quelle: Tätigkeitsbericht des Staatsrats, Vol. 2009-2012 - Staatskanzlei, Freiburg, t14-092



ETAT DE FRIBOURG
STAAT FREIBURG

11 Transports et communications

Généralités

Infrastructure des transports

- > Réseau routier
- > Véhicules
- > Transports publics urbains
- > Chemins de fer
- > Modes de transport divers

Utilisation des transports

- > Comptages automatiques du trafic routier
- > Accidents de la circulation
- > Transports publics et privés de personnes

Coûts et financement des transports

- > Recettes routières
- > Dépenses routières
- > Subventions routières

11. Verkehr und Nachrichtenwesen

Allgemeines

Verkehrsinfrastruktur

- > Strassennetz
- > Fahrzeuge
- > Öffentlicher Stadtverkehr
- > Eisenbahnen
- > Verschiedene Verkehrsmittel

Nutzung Verkehrsinfrastruktur

- > Automatische Verkehrszählungen
- > Verkehrsunfälle
- > Öffentlicher und privater Personenverkehr

Kosten und Finanzierung des Verkehrs

- > Strasseneinnahmen
- > Strassenausgaben
- > Strassensubventionen

Les transports et les communications en quelques chiffres, en 1997 et de 2009 à 2012

Verkehr und Nachrichtenwesen in einigen Zahlen 1997 und von 2009 bis 2012

| T11-01 | Voitures de tourisme, en 2012 ¹ | | Accidents de la circulation routière ² , en 2012 | | | Longueur du réseau ferroviaire, en km, en 1997 | | |
|--|--|--|---|---|--------------------------------|--|--------------|--|
| | Personenwagen 2012 ¹ | | Strassenverkehrsunfälle ² 2012 | | | Länge des Eisenbahnnetzes in km 1997 | | |
| | Total | Pour 1000 habitants Pro 1000 Einwohner | Total | dont ... / davon ... mortels tödliche | avec blessés mit Verletzten | Total | CFF SBB | Chemins de fer cessionnaires Konzessionierte Bahnen |
| Suisse / Schweiz | 4 254 725 | 532 | 54 171 | 301 | 17 847 | 5 009 | 2 981 | 2 028 |
| ZH | 693 864 | 495 | 13 273 | 37 | 2 903 | 508 | 457 | 51 |
| BE | 496 854 | 502 | 6 322 | 37 | 2 559 | 845 | 342 | 503 |
| LU | 196 171 | 511 | 2 421 | 11 | 1 020 | 185 | 151 | 34 |
| UR | 18 444 | 519 | 421 | 9 | 97 | 86 | 55 | 31 |
| SZ | 91 168 | 612 | 1 035 | 8 | 307 | 103 | 64 | 39 |
| OW | 20 701 | 575 | 208 | 1 | 79 | 38 | 30 | 8 |
| NW | 24 837 | 599 | 212 | 2 | 77 | 19 | 3 | 16 |
| GL | 21 822 | 555 | 332 | 2 | 79 | 41 | 41 | - |
| ZG | 71 061 | 613 | 895 | 4 | 275 | 40 | 40 | - |
| FR | 164 212 | 570 | 748 | 9 | 516 | 226 | 126 | 100 |
| SO | 145 972 | 565 | 1 427 | 3 | 676 | 137 | 91 | 46 |
| BS | 67 356 | 361 | 898 | 5 | 251 | 21 | 18 | 3 |
| BL | 141 538 | 513 | 1 051 | 14 | 468 | 99 | 75 | 24 |
| SH | 42 334 | 546 | 542 | 4 | 164 | 13 | 13 | - |
| AR | 29 144 | 546 | 465 | 3 | 103 | 46 | - | 46 |
| AI | 8 654 | 550 | 130 | - | 20 | 20 | - | 20 |
| SG | 259 581 | 535 | 3 421 | 16 | 1 194 | 295 | 234 | 61 |
| GR | 104 538 | 540 | 2 481 | 17 | 483 | 413 | 20 | 393 |
| AG | 357 099 | 573 | 2 552 | 20 | 1 230 | 347 | 303 | 44 |
| TG | 151 919 | 598 | 1 422 | 11 | 605 | 209 | 147 | 62 |
| TI | 211 697 | 624 | 4 879 | 16 | 1 034 | 196 | 165 | 31 |
| VD | 384 687 | 527 | 4 702 | 30 | 1 728 | 490 | 266 | 224 |
| VS | 197 712 | 619 | 1 155 | 21 | 534 | 317 | 132 | 185 |
| NE | 93 517 | 538 | 710 | 5 | 291 | 161 | 113 | 48 |
| GE | 219 766 | 476 | 2 175 | 12 | 1 011 | 41 | 41 | - |
| JU | 40 077 | 567 | 294 | 4 | 143 | 113 | 54 | 59 |
| Canton de Fribourg | | | | | | | | |
| Kanton Freiburg | 165 114 | 573 | 748 | 9 | 516 | 226 | 126 | 100 |
| Sarine / Saane | 51 024 | 526 | 284 | - | 187 | ... | ... | ... |
| Singine / Sense | 25 037 | 602 | 122 | 3 | 88 | ... | ... | ... |
| Gruyère / Greyerz | 28 117 | 589 | 115 | 1 | 88 | ... | ... | ... |
| Lac / See | 20 245 | 606 | 87 | - | 58 | ... | ... | ... |
| Glâne / Glane | 13 008 | 612 | 45 | 2 | 28 | ... | ... | ... |
| Broye / Broye | 17 529 | 638 | 53 | 3 | 37 | ... | ... | ... |
| Veveyse / Vivisbach | 10 154 | 617 | 42 | - | 30 | ... | ... | ... |
| Agglo Fribourg-Freiburg³ | 37 461 | 495 | 243 | 2 | 157 | ... | ... | ... |
| Canton de Fribourg | | | | | | | | |
| Kanton Freiburg | | | | | | | | |
| 2009 | 150 528 | 550 | 948 | 13 | 602 | ... | ... | ... |
| 2010 | 154 883 | 556 | 929 | 11 | 620 | ... | ... | ... |
| 2011 | 159 638 | 567 | 1 494 | 17 | 588 | ... | ... | ... |
| 2012 | 165 114 | 573 | 748 | 9 | 516 | ... | ... | ... |

¹Véhicules pour la Suisse et pour la comparaison intercantonale selon le lieu de domicile du détenteur (source: Office fédéral de la statistique). Véhicules pour le canton, les districts et l'Agglomération de Fribourg selon le lieu de stationnement du véhicule (source: Office de la circulation et de la navigation)

²Fahrzeuge für die Schweiz und für den interkantonalen Vergleich gemäss Wohnort des Fahrzeughalters (Quelle: Bundesamt für Statistik). Fahrzeuge für den Kanton, die Bezirke und die Agglomeration Freiburg gemäss Standort des Fahrzeuges (Quelle: Amt für Strassenverkehr und Schifffahrt)

³Sans les rapports de dénonciation qui peuvent être établis dès 2007 dans le canton de Fribourg / Ohne Anzeigerapporte, die seit 2007 im Kanton Freiburg ausgestellt werden können

³Selon LAgg du 19.9.1995 et Statuts Agglo Fribourg-Freiburg 2008: Avry, Belfaux, Corminboeuf, Düdingen, Fribourg, Givisiez, Granges-Paccot, Marly, Matran, Villars-sur-Glâne

³Gemäss AggG vom 19.9.1995 und Statuten Agglo Fribourg-Freiburg 2008: Avry, Belfaux, Corminboeuf, Düdingen, Fribourg, Givisiez, Granges-Paccot, Marly, Matran, Villars-sur-Glâne

Source: Office fédéral de la statistique: Section Transports, Neuchâtel, Office de la circulation et de la navigation, Fribourg

Quelle: Bundesamt für Statistik: Sektion Verkehr, Neuenburg, Amt für Strassenverkehr und Schifffahrt, Freiburg, t14-179

Réseau routier, de 1970 à 2012

Strassennetz von 1970 bis 2012

Longueur du réseau sur le territoire fribourgeois, en km / Netzlänge auf Freiburger Gebiet, in km

| T11-02 | 1970 | 1980 | 1990 | 2000 | 2011 | 2012 | |
|-------------------|--------------|--------------|------|------|--------------|------|------------------|
| Total | 2 944 | 3 300 | ... | ... | 4 650 | ... | Total |
| Routes nationales | - | 46 | 67 | 73 | 84 | 84 | Nationalstrassen |
| Routes cantonales | 614 | 644 | 626 | 640 | 640 | 640 | Kantonsstrassen |
| Routes communales | 2 330 | 2 610 | ... | ... | 3 926 | ... | Gemeindestrassen |

Source: Office fédéral de la statistique: Section Transports, Neuchâtel, Etat de Fribourg: Service des ponts et chaussées, Fribourg

Quelle: Bundesamt für Statistik: Sektion Verkehr, Neuenburg, Staat Freiburg: Tiefbauamt, Freiburg, t14-463

Réseau routier, par district, en 2011 et 2012

Strassennetz nach Bezirk 2011 und 2012

Longueur du réseau sur le territoire fribourgeois, en km¹ / Netzlänge auf Freiburger Gebiet, in km¹

| T11-03 | Canton Kanton | Sarine Saane | Singine Sense | Gruyère Greyerz | Lac See | Glâne Glane | Broye Broye | Veveyse Vivisbach | |
|--------------------------|------------------|-----------------|------------------|--------------------|------------|----------------|----------------|----------------------|-------------------------|
| Routes nationales (2012) | 84 | 16 | 17 | 17 | 10 | - | 12 | 12 | Nationalstrassen (2012) |
| Routes cantonales (2012) | 640 | 121 | 115 | 112 | 70 | 94 | 93 | 35 | Kantonsstrassen (2012) |
| Routes communales (2011) | 3 926 | 597 | 682 | 683 | 620 | 418 | 696 | 231 | Gemeindestrassen (2011) |

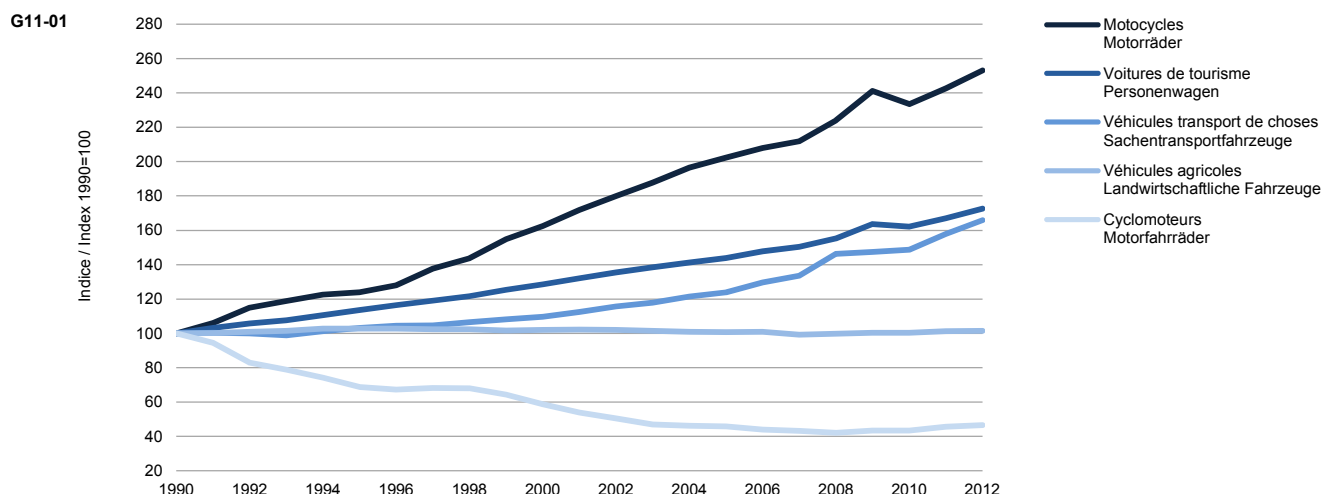
¹Dernières données disponibles / Letzte verfügbare Daten

Source: Etat de Fribourg: Service des ponts et chaussées, Fribourg

Quelle: Staat Freiburg: Tiefbauamt, Freiburg, t14-430

Véhicules immatriculés dans le canton, au 31 décembre, de 1990 à 2012

Immatriculierte Fahrzeuge im Kanton, am 31. Dezember von 1990 bis 2012



Source: Source: Office fédéral de la statistique: Section Mobilité, Neuchâtel / Service de la statistique du canton de Fribourg

Quelle: Bundesamt für Statistik: Sektion Mobilität, Neuenburg / Amt für Statistik des Kantons Freiburg, g14-018

Véhicules immatriculés, par catégorie de véhicule, de 1990 à 2013
 Immatriculierte Fahrzeuge nach Fahrzeugkategorie von 1990 bis 2013

| T11-04 | Véhicules à moteur / Motorfahrzeuge | | | | | | Remorques Anhänger | Cyclomoteurs Motorfahrräder |
|--------|-------------------------------------|---|---|--|---|---|-----------------------|--------------------------------|
| | Total | Voitures de tourisme ¹ Personen- wagen ¹ | Véhicules de transport de personnes ² Personen- transport- fahrzeuge ² | Véhicules de transport de choses ³ Sachen- transport- fahrzeuge ³ | Véhicules agricoles ⁴ Landwirt- schaftliche Fahrzeuge ⁴ | Véhicules industriels ⁵ Industrie- fahrzeuge ⁵ | | |

Véhicules selon le lieu de domicile du détenteur, situation au 31 décembre (source: Office fédéral de la statistique)

Fahrzeuge nach Wohnort des Fahrzeughalters, Stand am 31. Dezember (Quelle: Bundesamt für Statistik)

| | | | | | | | | | |
|------|---------|---------|-------|--------|-------|-------|--------|--------|--------|
| 1990 | 122 914 | 95 099 | 817 | 7 618 | 9 695 | 1 442 | 8 243 | 6 810 | 13 372 |
| 1991 | 126 638 | 98 168 | 900 | 7 643 | 9 714 | 1 471 | 8 742 | 7 138 | 12 645 |
| 1992 | 129 844 | 100 572 | 960 | 7 614 | 9 778 | 1 441 | 9 479 | 7 411 | 11 096 |
| 1993 | 131 945 | 102 373 | 990 | 7 537 | 9 845 | 1 396 | 9 804 | 7 608 | 10 553 |
| 1994 | 135 316 | 105 124 | 1 050 | 7 715 | 9 962 | 1 366 | 10 099 | 8 002 | 9 915 |
| 1995 | 138 534 | 108 064 | 1 091 | 7 864 | 9 968 | 1 339 | 10 208 | 8 482 | 9 212 |
| 1996 | 141 688 | 110 726 | 1 158 | 7 953 | 9 967 | 1 340 | 10 544 | 9 007 | 9 006 |
| 1997 | 145 061 | 113 251 | 1 196 | 7 972 | 9 936 | 1 362 | 11 344 | 9 397 | 9 129 |
| 1998 | 148 195 | 115 705 | 1 247 | 8 111 | 9 924 | 1 371 | 11 837 | 9 789 | 9 097 |
| 1999 | 152 743 | 119 163 | 1 308 | 8 242 | 9 863 | 1 398 | 12 769 | 10 160 | 8 609 |
| 2000 | 156 608 | 122 182 | 1 327 | 8 360 | 9 888 | 1 452 | 13 399 | 10 593 | 7 857 |
| 2001 | 161 132 | 125 567 | 1 406 | 8 572 | 9 917 | 1 496 | 14 174 | 11 221 | 7 207 |
| 2002 | 165 421 | 128 866 | 1 511 | 8 810 | 9 890 | 1 514 | 14 830 | 11 684 | 6 745 |
| 2003 | 168 968 | 131 608 | 1 516 | 8 989 | 9 840 | 1 538 | 15 477 | 12 137 | 6 291 |
| 2004 | 172 775 | 134 381 | 1 563 | 9 251 | 9 784 | 1 592 | 16 204 | 12 659 | 6 167 |
| 2005 | 175 955 | 136 866 | 1 586 | 9 444 | 9 763 | 1 619 | 16 677 | 13 414 | 6 138 |
| 2006 | 180 735 | 140 577 | 1 662 | 9 883 | 9 792 | 1 680 | 17 141 | 14 069 | 5 883 |
| 2007 | 183 691 | 142 995 | 1 755 | 10 175 | 9 618 | 1 685 | 17 463 | 14 732 | 5 770 |
| 2008 | 189 999 | 147 724 | 1 322 | 11 150 | 9 683 | 1 663 | 18 457 | 15 805 | 5 627 |
| 2009 | 199 913 | 155 560 | 1 796 | 11 227 | 9 725 | 1 724 | 19 881 | 16 706 | 5 801 |
| 2010 | 198 321 | 154 180 | 1 965 | 11 334 | 9 732 | 1 869 | 19 241 | 17 257 | 5 806 |
| 2011 | 204 722 | 158 902 | 2 085 | 12 021 | 9 819 | 1 893 | 20 002 | 18 283 | 6 097 |
| 2012 | 211 764 | 164 212 | 2 220 | 12 638 | 9 831 | 1 995 | 20 868 | 19 156 | 6 232 |

Véhicules selon le lieu de stationnement du véhicule, situation au 30 septembre (source: Office cantonal de la circulation)

Fahrzeuge gemäss Standort des Fahrzeuges, Stand am 30. September (Quelle: Amt für Strassenverkehr und Schifffahrt)

| | | | | | | | | | |
|------|---------|---------|-------|--------|-------|-------|--------|--------|-------|
| 2008 | 189 797 | 146 899 | 1 864 | 11 060 | 9 802 | 1 780 | 18 392 | 15 887 | 5 631 |
| 2009 | 194 505 | 150 528 | 1 940 | 11 317 | 9 769 | 1 828 | 19 123 | 16 692 | 5 650 |
| 2010 | 199 649 | 154 883 | 1 997 | 11 721 | 9 737 | 1 925 | 19 386 | 17 528 | 5 662 |
| 2011 | 206 198 | 159 638 | 2 110 | 12 449 | 9 833 | 2 037 | 20 131 | 18 604 | 5 920 |
| 2012 | 213 506 | 165 114 | 2 235 | 13 123 | 9 851 | 2 172 | 21 011 | 19 487 | 6 082 |
| 2013 | 219 300 | 169 621 | 2 332 | 13 661 | 9 906 | 2 257 | 21 523 | 20 331 | 6 141 |

¹Voitures de tourisme et voitures de tourisme lourdes / Personenwagen und schwere Personenwagen

²Voitures automobiles légères, voitures automobiles lourdes, autocar, minibus et bus à plateforme pivotante

³Leichte Motorwagen, schwere Motorwagen, Gesellschaftswagen, Kleinbusse und Gelenkbusse

⁴Voitures de livraison, camions, véhicules articulés lourds et tracteurs à sellette / Lieferwagen, Lastwagen, Schwere Sattelmotorfahrzeuge und Sattelschlepper

⁵Tracteurs agricoles, chariots de travail agricoles, chariots à moteur agricoles, monoaxes agricoles, véhicules agricoles combinés

⁶Landwirtschaftliche Traktoren, landw. Arbeitskarren, landw. Motorkarren, landw. Motoreinachser, landw. Kombinations-Fahrzeuge

⁷Tracteurs, machines de travail, chariots de travail, chariots à moteur, monoaxes / Traktoren, Arbeitsmaschinen, Arbeitskarren, Motorkarren und Motoreinachser

⁸Motocycles, motocycles tricars, motocycles side-cars, motocycles légers tricars, quadricycles légers à moteur, quadricycles à moteur, tricycles à moteur et luges à moteur

⁹Motorräder, Motorrad-Dreiräder, Motorradseitenwagen, Kleinmotorrad-Dreiräder, Leichtmotorfahrzeuge, Kleinmotorfahrzeuge, Dreirädrige Motorfahrzeuge und Motorschlitten

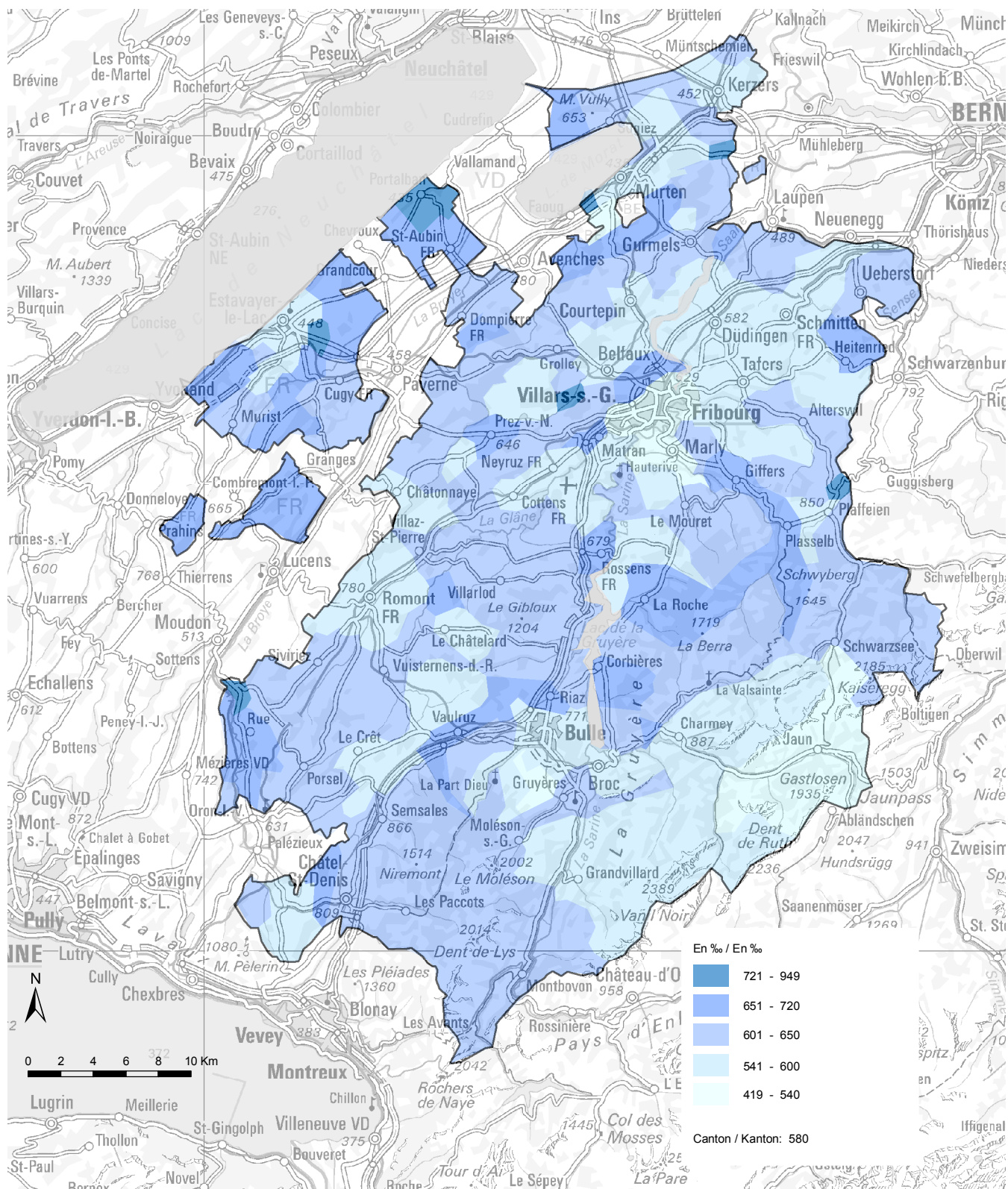
Source: Office fédéral de la statistique: Section Mobilité, Neuchâtel, Office de la circulation et de la navigation, Fribourg

Quelle: Bundesamt für Statistik: Sektion Mobilität, Neuenburg, Amt für Strassenverkehr und Schifffahrt, Freiburg, t14-181

Voitures de tourisme pour 1000 habitants, en 2013

Personenwagen pro 1000 Einwohner 2013

C11-01



Source: Office de la circulation et de la navigation, Fribourg - Service de la statistique du canton de Fribourg
 Quelle: Amt für Strassenverkehr und Schifffahrt, Freiburg - Amt für Statistik des Kantons Freiburg, c14-011

Voitures de tourisme¹, par commune, de 2009 à 2013

Personenwagen¹ nach Gemeinde von 2009 bis 2013

Parc de véhicules au 30 septembre, selon le lieu de stationnement du véhicule / Fahrzeugpark am 30. September, gemäss Standort des Fahrzeuges

| T11-05 | 2009 | 2010 | 2011 | 2012 | 2013 | Voitures de tourisme pour 1000 habitants, en 2013 Personenwagen pro 1000 Einwohner, 2013 |
|------------------------|----------------|----------------|----------------|----------------|----------------|---|
| Canton / Kanton | 150 528 | 154 883 | 159 638 | 165 114 | 169 621 | 582 |
| Sarine / Saane | 46 765 | 48 194 | 49 446 | 51 024 | 52 190 | 526 |
| Arconciel | 447 | 456 | 464 | 459 | 484 | 635 |
| Autafond | 35 | 43 | 46 | 52 | 46 | 622 |
| Autigny | 399 | 406 | 401 | 417 | 450 | 634 |
| Avry | 998 | 1 049 | 1 090 | 1 146 | 1 183 | 642 |
| Belfaux | 1 337 | 1 468 | 1 475 | 1 579 | 1 644 | 574 |
| La Brillaz | 985 | 1 028 | 1 012 | 1 073 | 1 082 | 609 |
| Chénens | 365 | 382 | 388 | 414 | 432 | 615 |
| Chésopelloz | 74 | 84 | 84 | 82 | 94 | 746 |
| Corminboeuf | 1 255 | 1 268 | 1 293 | 1 307 | 1 318 | 616 |
| Corpataux-Magnedens | 622 | 648 | 681 | 706 | 725 | 586 |
| Corserey | 198 | 202 | 218 | 226 | 229 | 596 |
| Cottens | 679 | 697 | 725 | 752 | 750 | 542 |
| Ependes | 598 | 609 | 604 | 639 | 655 | 598 |
| Farvagny | 1 209 | 1 254 | 1 244 | 1 295 | 1 316 | 618 |
| Ferpicloz | 152 | 157 | 171 | 173 | 170 | 612 |
| Fribourg / Freiburg | 14 103 | 14 411 | 14 678 | 15 189 | 15 335 | 419 |
| Givisiez | 1 974 | 2 025 | 2 041 | 2 053 | 2 131 | 700 |
| Le Glèbe | 638 | 679 | 703 | 720 | 734 | 617 |
| Granges-Paccot | 1 592 | 1 639 | 1 862 | 1 857 | 1 972 | 674 |
| Grolley | 916 | 974 | 1 024 | 1 080 | 1 141 | 614 |
| Hauterive | 1 218 | 1 261 | 1 318 | 1 305 | 1 346 | 593 |
| Marly | 3 739 | 3 825 | 3 849 | 3 962 | 4 082 | 528 |
| Matran | 925 | 985 | 1 031 | 1 117 | 1 122 | 716 |
| Le Mouret | 1 735 | 1 777 | 1 833 | 1 830 | 1 873 | 620 |
| Neyruz | 1 174 | 1 198 | 1 242 | 1 261 | 1 335 | 575 |
| Noréaz | 295 | 313 | 329 | 340 | 351 | 588 |
| Pierrafortscha | 98 | 90 | 91 | 92 | 90 | 604 |
| Ponthaux | 366 | 364 | 360 | 376 | 401 | 589 |
| Prez-vers-Noréaz | 498 | 525 | 552 | 596 | 631 | 673 |
| Rossens | 744 | 742 | 788 | 795 | 813 | 655 |
| Senèdes | 79 | 82 | 83 | 91 | 85 | 612 |
| La Sonnaz | 536 | 549 | 539 | 543 | 576 | 575 |
| Treyvaux | 762 | 797 | 803 | 831 | 844 | 587 |
| Villars-sur-Glâne | 5 529 | 5 682 | 5 868 | 6 077 | 6 140 | 513 |
| Villarsel-sur-Marly | 37 | 38 | 37 | 41 | 42 | 500 |
| Vuisternens-en-Ogoz | 454 | 487 | 519 | 548 | 568 | 606 |
| Singine / Sense | 23 324 | 24 029 | 24 475 | 25 037 | 25 473 | 606 |
| Alterswil | 1 169 | 1 196 | 1 216 | 1 209 | 1 231 | 617 |
| Bösingen | 1 941 | 1 978 | 2 025 | 2 055 | 2 083 | 623 |
| Brünisried | 385 | 393 | 392 | 419 | 421 | 648 |
| Düdingen | 4 123 | 4 208 | 4 274 | 4 374 | 4 441 | 592 |
| Giffers | 876 | 905 | 907 | 923 | 959 | 670 |
| Heitenried | 758 | 789 | 827 | 893 | 972 | 712 |
| Oberschrot | 587 | 622 | 648 | 662 | 681 | 587 |
| Plaffeien | 1 108 | 1 137 | 1 172 | 1 184 | 1 201 | 618 |
| Plasselb | 643 | 637 | 649 | 657 | 668 | 655 |
| Rechthalten | 673 | 695 | 696 | 689 | 677 | 625 |
| St. Antoni | 1 202 | 1 204 | 1 179 | 1 199 | 1 126 | 585 |
| St. Silvester | 559 | 558 | 572 | 586 | 599 | 636 |
| St. Ursen | 710 | 718 | 718 | 710 | 742 | 593 |
| Schmitten | 2 036 | 2 126 | 2 155 | 2 212 | 2 247 | 569 |
| Tafers | 1 483 | 1 584 | 1 692 | 1 797 | 1 858 | 600 |

¹Voitures de tourisme et voitures de tourisme lourdes / Personenwagen und schwere Personenwagen

Source: Office de la circulation et de la navigation, Fribourg

Quelle: Amt für Strassenverkehr und Schifffahrt, Freiburg, t14-182

Voitures de tourisme¹, par commune, de 2009 à 2013

Personenwagen¹ nach Gemeinde von 2009 bis 2013

Parc de véhicules au 30 septembre, selon le lieu de stationnement du véhicule / Fahrzeugpark am 30. September, gemäss Standort des Fahrzeuges

| T11-05 | 2009 | 2010 | 2011 | 2012 | 2013 | Voitures de tourisme pour 1000 habitants, en 2013 Personenwagen pro 1000 Einwohner, 2013 |
|--------------------------|---------------|---------------|---------------|---------------|---------------|---|
| Tentlingen | 745 | 765 | 786 | 800 | 804 | 655 |
| Ueberstorf | 1 393 | 1 439 | 1 443 | 1 465 | 1 487 | 621 |
| Wünnewil-Flamatt | 2 664 | 2 788 | 2 833 | 2 919 | 2 983 | 560 |
| Zumholz | 269 | 287 | 291 | 284 | 293 | 731 |
| Gruyère / Greyerz | 25 077 | 26 124 | 26 954 | 28 117 | 29 183 | 595 |
| Bas-Intyamon | 609 | 636 | 657 | 673 | 705 | 592 |
| Botterens | 283 | 294 | 295 | 307 | 308 | 611 |
| Broc | 1 210 | 1 242 | 1 294 | 1 330 | 1 390 | 569 |
| Bulle | 9 684 | 10 184 | 10 562 | 11 024 | 11 494 | 570 |
| Cerniat | 191 | 200 | 207 | 215 | 223 | 641 |
| Charmey | 1 012 | 1 065 | 1 056 | 1 100 | 1 152 | 592 |
| Châtel-sur-Montsalvens | 147 | 155 | 159 | 164 | 158 | 637 |
| Corbières | 420 | 414 | 444 | 474 | 499 | 659 |
| Crésuz | 196 | 204 | 203 | 201 | 215 | 714 |
| Echarlens | 388 | 400 | 410 | 457 | 472 | 615 |
| Grandvillard | 373 | 377 | 394 | 428 | 432 | 555 |
| Gruyères | 938 | 1 000 | 1 088 | 1 198 | 1 262 | 623 |
| Hauteville | 309 | 304 | 306 | 315 | 338 | 602 |
| Haut-Intyamon | 792 | 825 | 830 | 833 | 863 | 606 |
| Jaun | 325 | 341 | 349 | 349 | 352 | 528 |
| Marsens | 882 | 920 | 968 | 1 020 | 1 059 | 624 |
| Morlon | 335 | 333 | 335 | 338 | 336 | 571 |
| Le Pâquier | 550 | 562 | 570 | 588 | 598 | 539 |
| Pont-en-Ogoz | 999 | 1 022 | 1 031 | 1 034 | 1 047 | 629 |
| Pont-la-Ville | 310 | 311 | 325 | 322 | 337 | 578 |
| Riaz | 1 272 | 1 348 | 1 374 | 1 416 | 1 440 | 654 |
| La Roche | 829 | 864 | 863 | 936 | 967 | 667 |
| Sâles | 786 | 792 | 804 | 844 | 863 | 599 |
| Sorens | 515 | 524 | 558 | 600 | 623 | 619 |
| Vaulruz | 589 | 641 | 653 | 665 | 688 | 692 |
| Vuadens | 1 133 | 1 166 | 1 219 | 1 286 | 1 362 | 633 |
| Lac / See | 18 823 | 19 087 | 19 726 | 20 245 | 20 642 | 608 |
| Barberêche | 289 | 288 | 294 | 290 | 290 | 564 |
| Bas-Vully | 1 149 | 1 175 | 1 174 | 1 241 | 1 287 | 640 |
| Courgevaux | 644 | 672 | 750 | 747 | 738 | 540 |
| Courlevon | 186 | 198 | 207 | 204 | 206 | 675 |
| Courtepin | 1 667 | 1 765 | 1 874 | 1 928 | 1 957 | 559 |
| Cressier | 535 | 531 | 537 | 546 | 560 | 670 |
| Fräschels | 285 | 276 | 297 | 282 | 285 | 625 |
| Galmiz | 363 | 358 | 351 | 364 | 363 | 576 |
| Gempenach | 199 | 203 | 198 | 190 | 216 | 742 |
| Greng | 148 | 147 | 158 | 151 | 149 | 949 |
| Gurmels | 2 332 | 2 317 | 2 397 | 2 467 | 2 515 | 640 |
| Haut-Vully | 895 | 919 | 966 | 951 | 951 | 695 |
| Jeuss | 220 | 222 | 229 | 236 | 240 | 566 |
| Kerzers | 2 489 | 2 515 | 2 572 | 2 696 | 2 777 | 583 |
| Kleinbödingen | 358 | 382 | 392 | 396 | 393 | 661 |
| Lurtigen | 111 | 110 | 118 | 120 | 118 | 648 |
| Meyriez | 302 | 321 | 330 | 322 | 331 | 554 |
| Misery-Courtion | 835 | 826 | 865 | 945 | 997 | 610 |
| Muntelier | 552 | 579 | 584 | 603 | 609 | 640 |
| Murten / Morat | 3 537 | 3 553 | 3 657 | 3 691 | 3 746 | 597 |
| Ried bei Kerzers | 568 | 576 | 597 | 624 | 644 | 626 |
| Salvenach | 318 | 315 | 308 | 326 | 342 | 681 |

¹Voitures de tourisme et voitures de tourisme lourdes / Personenwagen und schwere Personenwagen

Source: Office de la circulation et de la navigation, Fribourg

Quelle: Amt für Strassenverkehr und Schifffahrt, Freiburg, t14-182

Voitures de tourisme¹, par commune, de 2009 à 2013

Personenwagen¹ nach Gemeinde von 2009 bis 2013

Parc de véhicules au 30 septembre, selon le lieu de stationnement du véhicule / Fahrzeugpark am 30. September, gemäss Standort des Fahrzeuges

| T11-05 | 2009 | 2010 | 2011 | 2012 | 2013 | Voitures de tourisme pour 1000 habitants, en 2013 Personenwagen pro 1000 Einwohner, 2013 |
|---------------------------|---------------|---------------|---------------|---------------|---------------|---|
| Ulmiz | 255 | 275 | 266 | 272 | 258 | 640 |
| Villarepos | 341 | 333 | 347 | 374 | 385 | 668 |
| Wallenried | 245 | 231 | 258 | 279 | 285 | 632 |
| Glâne / Glane | 11 903 | 12 112 | 12 586 | 13 008 | 13 432 | 616 |
| Auboranges | 153 | 145 | 153 | 154 | 169 | 615 |
| Billens-Hennens | 359 | 346 | 364 | 376 | 387 | 587 |
| Chapelle | 141 | 145 | 156 | 163 | 164 | 636 |
| Le Châtelard | 209 | 206 | 212 | 213 | 223 | 599 |
| Châtonnaye | 402 | 424 | 441 | 456 | 443 | 597 |
| Ecublens | 162 | 169 | 175 | 182 | 207 | 681 |
| La Folliaz | 505 | 511 | 522 | 502 | 516 | 574 |
| Grangettes | 101 | 112 | 119 | 120 | 121 | 637 |
| Massonnens | 274 | 271 | 285 | 284 | 299 | 660 |
| Mézières | 552 | 561 | 576 | 585 | 597 | 597 |
| Montet | 241 | 228 | 221 | 251 | 268 | 736 |
| Romont | 2 431 | 2 495 | 2 556 | 2 666 | 2 768 | 572 |
| Rue | 736 | 745 | 798 | 864 | 895 | 670 |
| Siviriez | 1 212 | 1 238 | 1 294 | 1 307 | 1 329 | 617 |
| Torny | 524 | 522 | 535 | 529 | 541 | 636 |
| Ursy | 1 381 | 1 430 | 1 498 | 1 554 | 1 629 | 635 |
| Villaz-St-Pierre | 586 | 569 | 619 | 647 | 685 | 622 |
| Villorsonnens | 746 | 735 | 771 | 849 | 851 | 650 |
| Vuisternens-devant-Romont | 1 188 | 1 260 | 1 291 | 1 306 | 1 340 | 633 |
| Broye / Broye | 15 461 | 15 915 | 16 663 | 17 529 | 18 240 | 641 |
| Bussy | 215 | 217 | 226 | 232 | 268 | 696 |
| Châbles | 393 | 414 | 437 | 458 | 492 | 693 |
| Châtillon | 218 | 231 | 242 | 255 | 259 | 640 |
| Cheiry | 230 | 236 | 229 | 245 | 252 | 690 |
| Cheyres | 658 | 713 | 751 | 795 | 845 | 680 |
| Cugy | 827 | 840 | 871 | 922 | 950 | 635 |
| Delley-Portalban | 595 | 609 | 619 | 659 | 713 | 734 |
| Domdidier | 1 583 | 1 646 | 1 731 | 1 814 | 1 853 | 643 |
| Dompierre | 461 | 453 | 486 | 545 | 587 | 644 |
| Estavayer-le-Lac | 2 878 | 3 009 | 3 203 | 3 417 | 3 475 | 578 |
| Fétigny | 494 | 502 | 511 | 520 | 536 | 610 |
| Gletterens | 502 | 524 | 569 | 596 | 619 | 679 |
| Léchelles | 352 | 351 | 356 | 362 | 391 | 622 |
| Lully | 533 | 534 | 548 | 581 | 612 | 591 |
| Ménières | 188 | 193 | 206 | 215 | 221 | 650 |
| Montagny | 1 237 | 1 274 | 1 307 | 1 303 | 1 358 | 646 |
| Les Montets | 789 | 808 | 849 | 882 | 870 | 653 |
| Morens | 79 | 88 | 87 | 87 | 91 | 664 |
| Murist | 325 | 331 | 334 | 360 | 363 | 610 |
| Nuvilly | 214 | 210 | 223 | 244 | 256 | 660 |
| Prévondavaux | 35 | 36 | 34 | 38 | 45 | 692 |
| Rueyres-les-Prés | 195 | 198 | 217 | 234 | 254 | 702 |
| Russy | 132 | 147 | 145 | 143 | 148 | 701 |
| St-Aubin | 894 | 894 | 933 | 1 010 | 1 046 | 685 |
| Sévaz | 169 | 179 | 191 | 176 | 181 | 727 |
| Surpierre | 177 | 187 | 189 | 196 | 206 | 662 |
| Vallon | 190 | 181 | 198 | 215 | 240 | 684 |
| Vernay | 584 | 605 | 636 | 681 | 721 | 675 |
| Villeneuve | 192 | 191 | 201 | 214 | 235 | 677 |
| Vuissens | 122 | 114 | 134 | 130 | 153 | 671 |

¹Voitures de tourisme et voitures de tourisme lourdes / Personenwagen und schwere Personenwagen

Source: Office de la circulation et de la navigation, Fribourg

Quelle: Amt für Strassenverkehr und Schifffahrt, Freiburg, t14-182

Voitures de tourisme¹, par commune, de 2009 à 2013

Personenwagen¹ nach Gemeinde von 2009 bis 2013

Parc de véhicules au 30 septembre, selon le lieu de stationnement du véhicule / Fahrzeugpark am 30. September, gemäss Standort des Fahrzeuges

| T11-05 | 2009 | 2010 | 2011 | 2012 | 2013 | Voitures de tourisme pour 1000 habitants, en 2013 Personenwagen pro 1000 Einwohner, 2013 |
|----------------------------|--------------|--------------|--------------|---------------|---------------|---|
| Veveyse / Vivisbach | 9 175 | 9 422 | 9 788 | 10 154 | 10 461 | 617 |
| Attalens | 1 530 | 1 660 | 1 733 | 1 779 | 1 834 | 592 |
| Bossonnens | 711 | 765 | 776 | 789 | 794 | 571 |
| Châtel-St-Denis | 3 384 | 3 449 | 3 596 | 3 790 | 3 871 | 636 |
| Le Flon | 606 | 618 | 632 | 648 | 674 | 618 |
| Granges | 486 | 495 | 499 | 518 | 541 | 642 |
| Remaufens | 639 | 566 | 588 | 605 | 639 | 657 |
| St-Martin | 535 | 562 | 572 | 588 | 612 | 621 |
| Semsaies | 659 | 686 | 755 | 806 | 842 | 626 |
| La Verrerie | 625 | 621 | 637 | 631 | 654 | 576 |

¹Voitures de tourisme et voitures de tourisme lourdes / Personenwagen und schwere Personenwagen

Source: Office de la circulation et de la navigation, Fribourg

Quelle: Amt für Strassenverkehr und Schifffahrt, Freiburg, t14-182

Réseau de transport public routier, en 2002 et 2012

Strassennetz der öffentlichen Verkehrsmittel 2002 und 2012

—

Longueur du réseau sur le territoire fribourgeois, en m / Netzlänge auf Freiburger Gebiet, in m

| T11-06 | 2002 | 2012 | |
|--|---------------|------------------|---|
| Total | ... | 1 001 582 | Total |
| Réseau régional | ... | 964 478 | Regionales Netz |
| TPF ¹ - Services concessionnés selon horaire ^{2,3} | 639 000 | 639 098 | TPF ¹ - Konzessionierte Dienste gemäss Fahrplan ^{2,3} |
| TPF ¹ - Services scolaires ³ | 90 500 | 160 300 | TPF ¹ - Schuldienste ³ |
| CarPostal | ... | 157 370 | PostAuto |
| Transports publics VMCV ⁴ | ... | 5 010 | Transports publics VMCV ⁴ |
| Sensetalbahn (Autobus) | ... | 2 700 | Sensetalbahn (Autobusse) |
| Réseau urbain | 41 831 | 37 104 | Stadtnetz |
| TPF ¹ - Autobus Diesel urbains | 28 245 | 26 272 | TPF ¹ - städtische Dieselautobusse |
| TPF ¹ - Trolleybus urbains | 13 586 | 10 832 | TPF ¹ - städtische Trolleybusse |

¹Transports publics fribourgeois / Freiburgische Verkehrsbetriebe

²Recalculation du réseau en 2004 / Neue Berechnung des Strassennetzes im Jahr 2004

³Y compris réseau extracantonal / Inbegriffen ausserkantonales Strassennetz

⁴Vevey-Montreux-Chillon-Villeneuve

Source: Transports publics fribourgeois, Fribourg, Service de la mobilité, Fribourg

Quelle: Freiburgische Verkehrsbetriebe, Freiburg, Amt für Mobilität, Freiburg, t14-464

Réseau ferroviaire, en 2002 et 2012

Eisenbahnnetz 2002 und 2012

—

Longueur du réseau sur le territoire fribourgeois, en m / Netzlänge auf Freiburger Gebiet, in m

| T11-07 | 2002 | 2012 | |
|---|----------------|----------------|--|
| Total | 231 783 | 239 873 | Total |
| CFF, voie normale¹ | 122 560 | 88 350 | SBB, Normalspur¹ |
| Chemins de fer concessionnaires | 109 223 | 151 523 | Konzessionierte Bahnen |
| Transports publics fribourgeois, voie normale | 45 874 | 45 874 | Freiburgische Verkehrsbetriebe, Normalspur |
| Transports publics fribourgeois, voie étroite | 48 626 | 48 626 | Freiburgische Verkehrsbetriebe, Schmalspur |
| Transports publics fribourgeois, funiculaire Neuveville - St-Pierre | 121 | 121 | Freiburgische Verkehrsbetriebe, Standseilbahn Neustadt - St. Peter |
| Montreux-Oberland bernois - MOB, voie étroite | 9 500 | 9 500 | Montreux-Berner Oberland - MOB, Schmalspur |
| Chemin de fer du Lötschberg SA, voie normale | 4 220 | 46 520 | BLS Lötschbergbahn AG, Normalspur |
| Sensetalbahn - STB, voie normale | 882 | 882 | Sensetalbahn - STB, Normalspur |

¹Données selon le Service de la mobilité, pouvant présenter de légères différences par rapport à ceux de l'Office fédéral de la statistique (tableau de synthèse)

¹Angaben gemäss Amt für Mobilität, welche geringfügige Abweichungen zu denen des Bundesamtes für Statistik aufweisen können (Synthesetabelle)

Source: Office fédéral des transports, Berne, Service de la mobilité, Fribourg

Quelle: Bundesamt für Verkehr, Bern, Amt für Mobilität, Freiburg, t14-465

Télesièges, téléphériques et funiculaires, en 2012

Sessel-, Luft- und Standseilbahnen 2012

| T11-08 | Année de construction | Longueur exploitée, en m | Déclivité maximale, en % | Altitude en m s. mer Höhe in m ü. Meer | | Capacité, en personnes par heure (P/h) | Débit, en milliers de personnes-mètres par heure (Pm/h) ¹ |
|--|-----------------------|--------------------------|--------------------------------|---|------------------------------|--|--|
| | Baujahr | Betriebslänge, in m | Grösste Neigung der Bahn, in % | Station aval Talstation | Station amont Bergstation | Transportvermögen, in Personnes pro Stunde (P/h) | Transportleistung, in Tausend Personenmeter pro Stunde (Pm/h) ¹ |
| | | | | | | | |
| Télesièges / Sesselbahnen | | | | | | | |
| Schwarzsee - Riggisalp | 1947/1992 | 1 314 | 680 | 1 053 | 1 491 | 1 440 | 631 |
| Riggisalp - Kaiseregg | 2011 | 1 149 | 343 | 1 355 | 1 748 | 1 650 | 648 |
| La Scie - Vounetse | 2011 | 1 645 | 269 | 1 175 | 1 618 | 1 400 | 620 |
| Schattenhalb - Gastlosen | 2011 | 1 516 | 361 | 1 022 | 1 574 | 1 400 | 773 |
| Montsoflo - La Berra | 1975 | 1 309 | 410 | 1 042 | 1 306 | 720 | 190 |
| Téléphérique à mouvement continu (cabines) / Luftseilbahn mit Umlaufbetrieb (Kabinen) | | | | | | | |
| Charmey - Vounetse | 1998 | 3 145 | 678 | 876 | 1 617 | 1 260 | 934 |
| Téléphérique à mouvement de va-et-vient / Luftseilbahn mit Pendelbetrieb | | | | | | | |
| Plan Francey - Le Moléson | 2011 | 1 096 | 463 | 1 518 | 1 977 | 765 | 351 |
| Funiculaires / Standseilbahnen | | | | | | | |
| Neuveville - St-Pierre (Fribourg) | 1899 | 121 | 550 | 550 | 610 | 240 | 14 |
| Moléson-Village - Plan Francey | 1998 | 1 364 | 519 | 1 114 | 1 523 | 1 200 | 491 |

¹Le débit (Pm/h) s'obtient en multipliant la capacité horaire par la dénivellation franchie par l'installation (P/h x m = Pm/h)

¹Die Transportleistung (Pm/h) ist das Produkt des Transportvermögens und der von der Anlage überwundenen Höhendifferenz (P/h x m = Pm/h)

Source: Service de la mobilité, Fribourg

Quelle: Amt für Mobilität, Freiburg, t14-188

Bateaux immatriculés dans le canton, de 2004 à 2012

Immatrikulierte Boote im Kanton von 2004 bis 2012

Petite batellerie / Kleine Flotte

| T11-09 | 2004 | 2005 | 2006 | 2007 | 2008 | 2009 | 2010 | 2011 | 2012 | |
|---------------------|--------------|--------------|--------------|--------------|--------------|--------------|--------------|--------------|--------------|---------------------|
| Total | 5 642 | 5 657 | 5 651 | 5 683 | 5 654 | 5 690 | 5 709 | 5 764 | 5 748 | Total |
| Lac de Morat | 1 275 | 1 256 | 1 219 | 1 433 | 1 439 | 1 160 | 1 147 | 1 156 | 1 151 | Murtensee |
| Lac de Neuchâtel | 2 754 | 2 739 | 2 795 | 2 596 | 2 628 | 2 887 | 2 921 | 2 932 | 2 934 | Neuenburgersee |
| Lac de la Gruyère | 757 | 764 | 760 | 785 | 791 | 769 | 778 | 782 | 757 | Greizersee |
| Lac de Schiffenen | 357 | 375 | 375 | 374 | 304 | 363 | 354 | 366 | 377 | Schiffenensee |
| Lac Noir | 79 | 79 | 72 | 70 | 71 | 69 | 68 | 63 | 59 | Schwarzsee |
| Sarine | 1 | 1 | 1 | 1 | 1 | - | 1 | 1 | 5 | Saane |
| Lac de Montsalvens | 10 | 9 | 9 | 9 | 8 | 7 | 4 | 4 | 3 | Montsalvenssee |
| Autres ¹ | 409 | 434 | 420 | 415 | 412 | 435 | 436 | 460 | 462 | Übrige ¹ |

¹Bateaux stationnés au domicile / Am Wohnort abgestellte Boote

Source: Etat de Fribourg: Office de la circulation et de la navigation, Fribourg

Quelle: Staat Freiburg: Amt für Strassenverkehr und Schifffahrt, Freiburg, t14-187

Graphiques représentatifs du trafic journalier et horaire moyen, en 2010

Repräsentative Grafiken des durchschnittlichen täglichen und stündlichen Verkehrs 2010

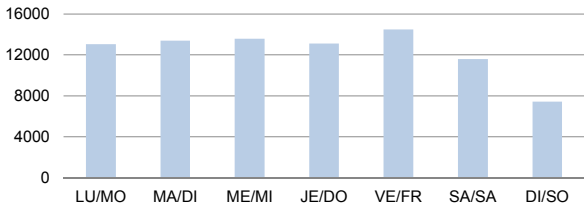
Exemples choisis de postes de comptage illustrant un type de trafic / Ausgewählte Beispiele von Zählstellen, die eine bestimmte Verkehrsart repräsentieren

G11-02

Trafic local ou pendulaire, journalier - Neyruz, Nord

Lokal- oder Pendlerverkehr, täglich - Neyruz, Nord

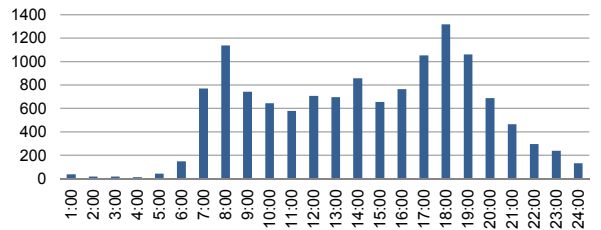
En véhicules par jour, 21.9.2010 - 28.9.2010
In Fahrzeugen pro Tag, 21.9.2010 - 28.9.2010



Trafic local ou pendulaire, horaire - Neyruz, Nord

Lokal- oder Pendlerverkehr, stündlich - Neyruz, Nord

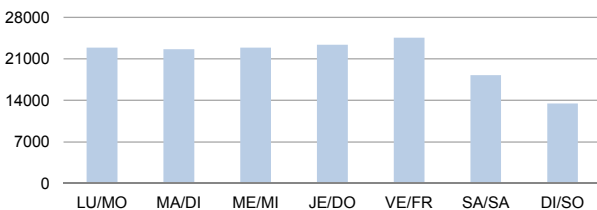
En véhicules par heure, 23.9.2010
In Fahrzeugen pro Stunde, 23.9.2010



Trafic d'agglomération, journalier - Villars-sur-Glâne

Agglomerationsverkehr, täglich - Villars-sur-Glâne

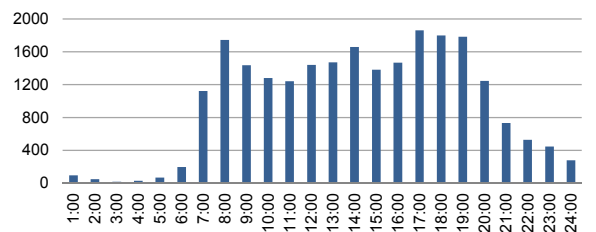
Accès A12 Fribourg Sud, en véhicules par jour, 28.9.2010 - 5.10.2010
Zufahrt A12 Freiburg Süd, in Fahrzeugen pro Tag, 28.9.2010 - 5.10.2010



Trafic d'agglomération, horaire - Villars-sur-Glâne

Agglomerationsverkehr, stündlich - Villars-sur-Glâne

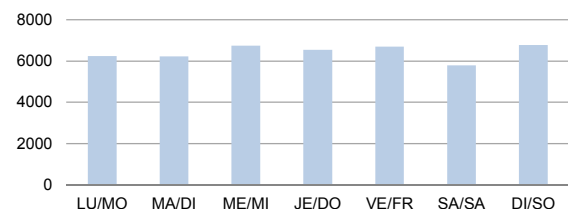
Accès A12 Fribourg Sud, en véhicules par heure, 29.9.2010
Zufahrt A12 Freiburg Süd, in Fahrzeugen pro Stunde, 29.9.2010



Trafic régional, journalier - La Roche, Sud

Regionalverkehr, täglich - La Roche, Süd

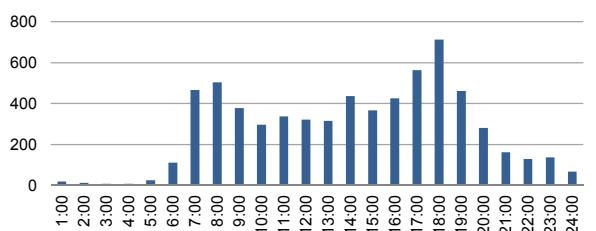
En véhicules par jour, 14.9.2010 - 21.9.2010
In Fahrzeugen pro Tag, 14.9.2010 - 21.9.2010



Trafic régional, horaire - La Roche, Sud

Regionalverkehr, stündlich - La Roche, Süd

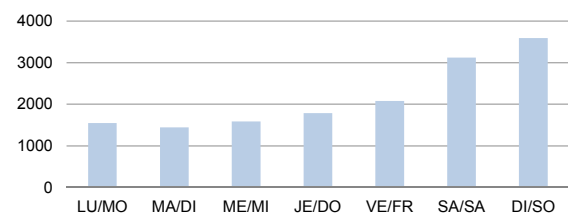
En véhicules par heure, 15.9.2010
In Fahrzeugen pro Stunde, 15.9.2010



Trafic de loisirs, journalier - Charmey, La Tsintre

Freizeitverkehr, täglich - Charmey, La Tsintre

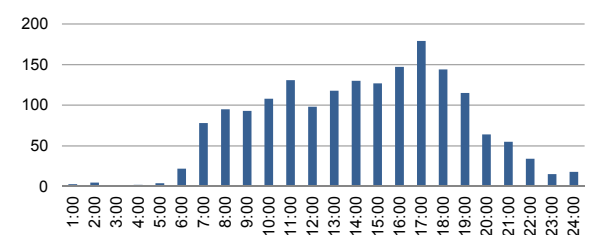
En véhicules par jour, 7.9.-14.9.2010
In Fahrzeugen pro Tag, 7.9.-14.9.2010



Trafic de loisirs, horaire - Charmey, La Tsintre

Freizeitverkehr, stündlich - Charmey, La Tsintre

En véhicules par heure, 8.9.2010
In Fahrzeugen pro Stunde, 8.9.2010



Source: Etat de Fribourg: Service de la mobilité, Fribourg

Quelle: Staat Freiburg: Amt für Mobilität, Freiburg, g14-043

Charge de trafic, par axe routier, de 1995 à 2012

Verkehrsbelastung nach Strassenachse von 1995 bis 2012

Véhicules à moteur recensés dans les deux sens, sur 24 heures, moyenne sur l'année
Gezählte Motorfahrzeuge in beiden Richtungen, während 24 Stunden, im Jahresdurchschnitt

| T11-10 Axe routier / Strassenachse | Poste de comptage Zählstelle | Trafic journalier moyen Durchschnittlicher Tagesverkehr | | | | | Variation annuelle ¹ , en % Jährliche Veränderung ¹ , in % |
|--|----------------------------------|--|--------|---------------------|---------------------|--------|---|
| | | 1995 | 2000 | 2005 | 2010 | 2012 | |
| Routes nationales / Nationalstrassen | | | | | | | |
| A1 Bern - Yverdon-les-Bains | CH 329 Murten, Löwenberg | - | ... | 24 000 ^e | 25 256 | 25 373 | 0,9 |
| A1 Bern - Yverdon-les-Bains | CH 328 Estavayer-le-Lac Est | - | - | 20 000 ^e | 24 879 | 24 704 | 3,6 |
| A12 Bern - Vevey | CH 326 Flamatt Osten | ... | ... | ... | 33 434 | 34 674 | ... |
| A12 Bern - Vevey | CH 107 Wünnewil | 27 189 | 29 365 | 22 784 | 23 363 | 24 127 | 1,0 |
| A12 Bern - Vevey | CH 325 Düdingen Süd | ... | ... | 27 500 ^e | 26 773 | 27 136 | -0,2 |
| A12 Bern - Vevey | CH 175 Fribourg | 28 816 | 33 429 | 29 607 | 31 316 | 32 814 | 1,7 |
| A12 Bern - Vevey | CH 147 Bulle | 25 311 | 29 047 | 22 990 | 28 800 ^e | 30 130 | 4,6 |
| A12 Bern - Vevey | CH 324 Châtel-St-Denis Nord | ... | ... | 24 000 ^e | 25 430 | 27 076 | 2,0 |
| Routes cantonales prioritaires / Kantonshauptstrassen | | | | | | | |
| 1000 Bulle / Château d'Oex | CH 279 Saussivue | 7 200 | 7 200 | 7 500 ^e | 9 200 | ... | 1,2 |
| 1010 Châtel-St-Denis / Les Paccots | 1256 Accès autoroute A12 Ouest | 4 600 | 4 700 | 5 400 | 6 300 | ... | 1,7 |
| 1100 Bulle / Jaun | 1088 La Tsintre | 1 800 | 2 200 | 1 600 | 1 600 | ... | -0,6 |
| 1200 Fribourg / Bulle | 1290 Marly | 17 600 | 16 500 | 15 800 | 15 000 | ... | -0,3 |
| 1200 Fribourg / Bulle | 1077 La Roche Sud | 5 800 | 6 000 | 6 000 | 6 000 | ... | 3,2 |
| 1300 Fribourg / Bulle | 1105 Riaz Sud | 14 000 | 14 200 | 17 100 | 18 300 | ... | 2,2 |
| 1400 Romont / Vaulruz | FR 919 Vuisternens-dt-Romont Sud | 4 400 | 5 000 | 5 800 | 7 200 | ... | 3,5 |
| 1450 Châtel-Saint-Denis / Palézieux | 1259 Bossonnens Est | 4 700 | 4 500 | 6 000 | 6 300 | ... | 0,8 |
| 1600 Contournement Bulle (H189) | CH 617 Tronçon Nord | - | - | - | 16 200 | ... | ... |
| 2000 Romont / Fribourg | 1298 Romont Nord | 11 600 | 9 700 | 10 900 | 11 600 | ... | 1,7 |
| 2000 Romont / Fribourg | FR 623 Neyruz Nord | 8 500 | 9 800 | 11 200 | 11 800 | ... | 2,7 |
| 2100 Fribourg / Payerne | CH 399 Rosé | 9 300 | 11 000 | 12 700 | 13 700 ^e | ... | 1,8 |
| 2210 Givisiez / Villars-sur-Glâne | 1125 Accès autoroute A12 Nord | 17 500 | 16 500 | 19 800 | 22 000 ^e | ... | 2,4 |
| 2210 Givisiez / Villars-sur-Glâne | 1303 Accès autoroute A12 Sud | ... | ... | 17 900 | 20 200 | ... | ... |
| 2420 Payerne / Estavayer-le-Lac | 1176 Frasses Nord | 2 900 | 2 900 | 8 500 | 10 100 | ... | 5,9 |
| 3000 Murten/ Düdingen | 1023 Gurmels Westen | 7 000 | 6 300 | 8 100 | 7 700 | ... | 2,3 |
| 3000 Düdingen / Tafers | 1046 Düdingen Süd | 6 900 | 6 900 | 7 900 | 9 200 | ... | 3,1 |
| 3160 Marly / Bourguillon | 1288 Bourguillon Sud | 4 400 | 4 200 | 4 400 | 4 800 | ... | 0,8 |
| 3300 Fribourg / Murten | 1340 Pont de Zaehringen | ... | 23 900 | 23 000 | 22 100 | ... | ... |
| 3300 Fribourg / Murten | 1130 Accès autoroute A12 Sud | ... | ... | 18 700 | 18 000 | ... | ... |
| 3300 Fribourg / Murten | FR 538 Courtepin | 5 700 | 7 000 | 7 800 | 7 500 | ... | 1,5 |
| 3400 Payerne / Avenches | 1151 Domdidier Sud-Ouest | 10 500 | 7 400 | 6 800 | 7 200 | ... | -0,6 |
| 3400 Murten / Bern | FR 009 Muntelier Osten | ... | ... | 16 925 | 18 900 | ... | ... |
| 3420 Murten / Neuchâtel | 1012 Galmiz Norden | 8 400 | 5 900 | 13 300 | 13 700 | ... | 3,6 |
| Routes cantonales secondaires / Kantonsnebenstrassen | | | | | | | |
| 1000 Châtel-Saint-Denis / Bulle | 1253 Châtel-St-Denis Nord | 2 800 | 2 700 | 3 500 | 3 900 | ... | 1,9 |
| 1000 Châtel-Saint-Denis / Bulle | 1103 Bulle Ouest | 8 700 | 10 200 | 11 200 | 12 100 | ... | 1,7 |
| 1310 Villaz-Saint-Pierre / Treyvaux | 1114 Rossens Ouest | 3 500 | 4 400 | 4 500 | 4 100 | ... | 1,2 |
| 2010 Romont / Rue | 1263 Drognens Nord | 3 600 | 3 700 | 5 000 | 4 900 | ... | 2,7 |
| 2200 Fribourg / Domdidier | 1141 Belfaux Nord-Ouest | 10 200 | 10 200 | 11 200 | 14 300 | ... | 2,8 |
| 3000 Tafers / Plaffeien | 1505 Tafers Süd | 6 900 | 8 000 | 9 300 | 9 700 | ... | 2,2 |
| 3000 Plaffeien / Schwarzsee | 1061 Kloster | 3 300 | 3 600 | 3 200 | 3 700 | ... | 1,1 |
| 3100 Flamatt / Schmitten | 1033 Flamatt Süd | 10 400 | 10 300 | 11 000 | 11 500 | ... | 2,2 |
| 3100 Fribourg / Plaffeien | 1067 Giffers Norden-Westen | 5 600 | 5 800 | 6 500 | 6 400 | ... | 0,5 |
| 3450 Galmiz / Kerzers | 1521 Kerzers Süd | ... | ... | ... | 11 700 | ... | ... |

¹Variations moyennes entre 2005 et 2012 pour les routes nationales et entre 1995 et 2010 pour les routes cantonales

¹Durchschnittliche Veränderung zwischen 2005 und 2012 für die Autobahnen und zwischen 1995 und 2010 für die Kantonsstrassen

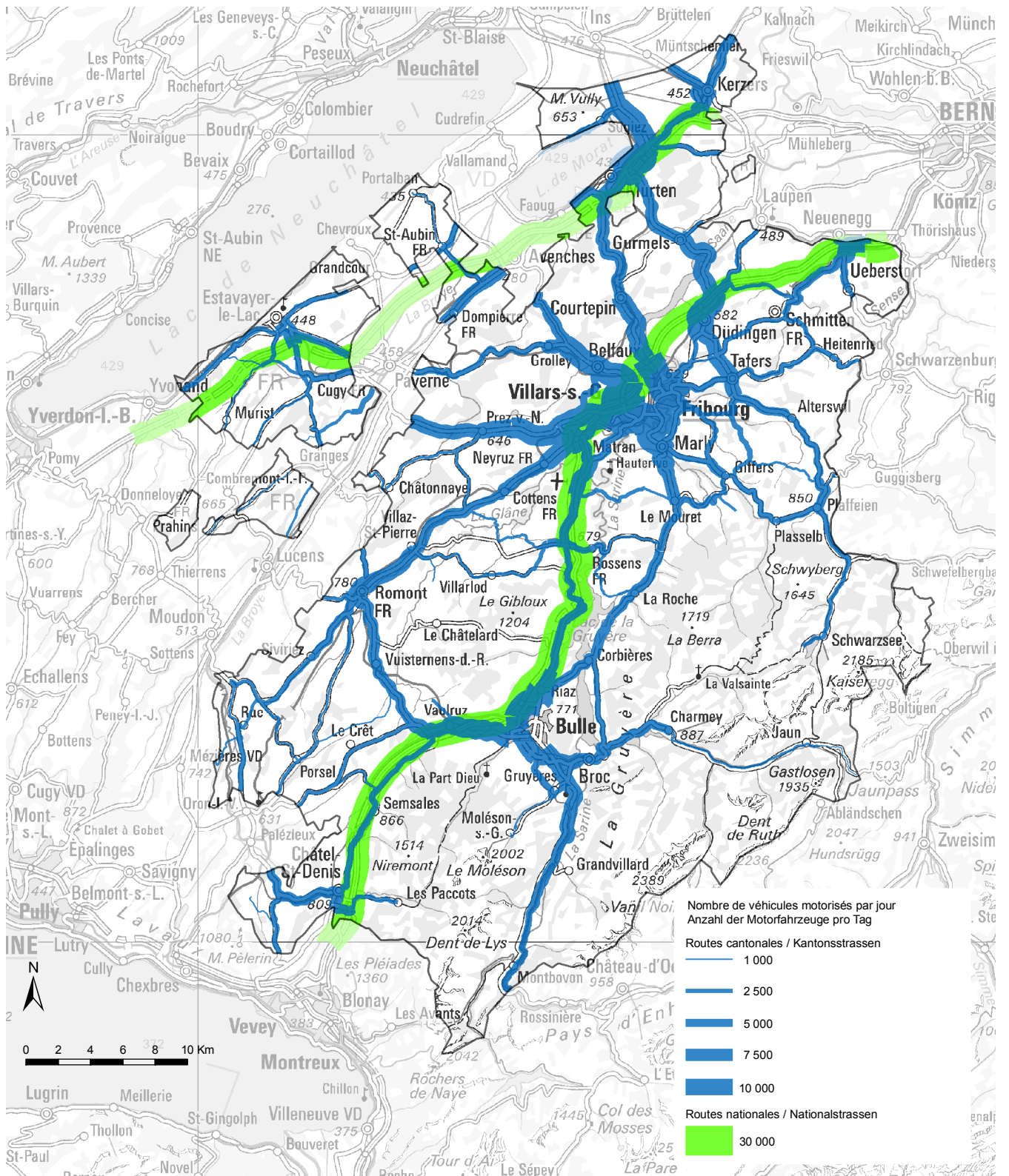
Source: Office fédéral des routes, Berne, Etat de Fribourg: Service de la mobilité, Fribourg, Ville de Fribourg: Service de la mobilité, Fribourg
Quelle: Bundesamt für Strassen, Bern, Staat Freiburg: Amt für Mobilität, Freiburg, Stadt Freiburg: Amt für Mobilität, Freiburg, t14-558

Charge de trafic journalier moyen, en 2010

Durchschnittliche Verkehrsbelastung pro Tag 2010

Circulation dans les deux sens, moyenne sur l'année / Total des Verkehrs beider Richtungen, Mittelwert des Jahres

C11-02



Source: Service de la mobilité, Fribourg, Office fédéral des routes, Berne, Office de la topographie swisstopo, Berne / Service de la statistique du canton de Fribourg
Quelle: Amt für Mobilität, Freiburg, Bundesamt für Strassen, Bern, Bundesamt für Landestopographie swisstopo, Bern / Amt für Statistik Freiburg, c14-030

Possession de voitures de tourisme et d'abonnements des transports publics, en 2005 et 2010

Besitz von Personenwagen und Abonnements des öffentlichen Verkehrs 2005 und 2010

| T11-11 | Suisse | | Canton de Fribourg | | Agglomération de Fribourg (OFS) ¹ | | Agglomération de Bulle (OFS) ² | |
|--------|---------|------|--------------------|------|--|------|---|------|
| | Schweiz | | Kanton Freiburg | | Agglomeration Fribourg (BFS) ¹ | | Agglomeration Bulle (BFS) ² | |
| | 2005 | 2010 | 2005 | 2010 | 2005 | 2010 | 2005 | 2010 |

Voitures de tourisme - ménages, en %³ / Personenwagen - Haushalte, in %³

| Total | 100,0 | 100,0 | 100,0 | 100,0 | ... | 100,0 | ... | 100,0 | Total |
|-------------------------|-------|-------|-------|-------|-----|-------|-----|-------|----------------------|
| avec 1 voiture | 50,6 | 48,7 | 47,9 | 45,5 | ... | 50,4 | ... | 43,4 | mit 1 Auto |
| avec 2 voitures | 25,1 | 24,8 | 34,9 | 36,4 | ... | 28,3 | ... | 38,4 | mit 2 Autos |
| avec 3 voitures et plus | 5,4 | 5,7 | 6,9 | 7,7 | ... | 4,4 | ... | 5,4 | mit 3 Autos und mehr |
| sans voiture | 18,8 | 20,8 | 10,3 | 10,4 | ... | 16,8 | ... | 12,8 | ohne Auto |

Abonnement des transports publics - personnes, en %⁴ / Abonnement des öffentlichen Verkehrs - Personen, in %⁴

| | | | | | | | | | |
|--------------------------------------|------|------|------|------|-----|------|-----|------|------------------------|
| avec abonnement demi-tarif | 30,5 | 38,5 | 17,0 | 24,8 | ... | 28,3 | ... | 16,7 | mit Halbtaxabonnement |
| avec abonnement général | 7,0 | 9,8 | 6,1 | 8,7 | ... | 10,3 | ... | 2,0 | mit Generalabonnement |
| avec abonnement communauté tarifaire | ... | 13,7 | ... | 7,1 | ... | 12,8 | ... | 5,1 | mit Verbundabonnement |
| avec autre abonnement | ... | 7,6 | ... | 4,6 | ... | 5,6 | ... | 2,3 | mit anderem Abonnement |
| sans abonnement | 52,4 | 43,5 | 69,6 | 60,3 | ... | 52,4 | ... | 76,0 | ohne Abonnement |

¹Avry-sur-Matran, Belfaux, Comminboeuf, Fribourg/Freiburg, Givisiez, Granges-Paccot, Marly, Matran, Villars-sur-Glâne, Düdingen, St. Ursen, Tafers

²Bulle, Echallens, Marsens, Mordon, Le Pâquier, Riaz, Vuadens

³Les éventuelles différences entre le total général et la somme des nombres sont dues aux nombres arrondis

³Allfällige Unterschiede zwischen Gesamtsumme und addierten Einzelwerten sind auf Rundungsdifferenzen zurückzuführen

⁴Base: Personnes à partir de 16 ans / Basis: Personen ab 16 Jahren

Source: Microrecensement mobilité et transports 2005 et 2010 - Office fédéral de la statistique, Neuchâtel

Quelle: Mikrozensus Mobilität und Verkehr 2005 und 2010 - Bundesamt für Statistik, Neuenburg, t14-519

Moyens de transports, en 2010

Verkehrsmittel 2010

Déplacements à l'intérieur du pays. Distance et durée¹ moyennes du trajet par jour et personne / Inlandwege. Mittlere Distanz und Unterwegszeit¹ pro Tag und Person

| T11-12 | Suisse | | Canton de Fribourg | | Agglomération de Fribourg (OFS) ² | | Agglomération de Bulle (OFS) ³ | | |
|--------------------------------------|---|---|---|---|---|---|---|---|--|
| | Schweiz | | Kanton Freiburg | | Agglomeration Fribourg (BFS) ² | | Agglomeration Bulle (BFS) ³ | | |
| | Distance ⁴ , en km Distanz ⁴ , in km | Durée ⁴ , en min. Zeit ⁴ , in Min. | Distance ⁴ , en km Distanz ⁴ , in km | Durée ⁴ , en min. Zeit ⁴ , in Min. | Distance ⁴ , en km Distanz ⁴ , in km | Durée ⁴ , en min. Zeit ⁴ , in Min. | Distance ⁴ , en km Distanz ⁴ , in km | Durée ⁴ , en min. Zeit ⁴ , in Min. | |
| Total | 36,7 | 83,4 | 39,4 | 79,8 | 36,9 | 82,7 | 30,7 | 70,4 | Total |
| Mobilité douce | 2,8 | 35,2 | 2,2 | 30,2 | 2,4 | 33,4 | 2,4 | 33,3 | Langsamverkehr |
| A pied | 2,0 | 31,4 | 1,7 | 27,8 | 2,0 | 31,5 | 1,8 | 30,3 | Zu Fuss |
| Vélo | 0,8 | 3,8 | 0,5 | 2,4 | 0,4 | 1,9 | 0,6 | 3,0 | Velo |
| Transport individuel motorisé | 24,4 | 34,4 | 29,1 | 38,3 | 25,0 | 35,2 | 26,1 | 33,7 | Motorisierter Individualverkehr |
| Voiture, en tant que conducteur | 17,3 | 24,4 | 20,9 | 27,6 | 17,0 | 24,7 | 20,1 | 25,0 | Auto als Fahrer |
| Voiture, en tant que passager | 6,6 | 8,9 | 7,3 | 9,2 | 7,5 | 9,5 | 5,9 | 8,5 | Auto als Mitfahrer |
| Motocycle | 0,4 | 0,6 | 0,7 | 1,0 | 0,4 | 0,7 | 0,1 | 0,1 | Motorrad |
| Motocycle léger | 0,1 | 0,3 | 0,2 | 0,4 | 0,1 | 0,2 | 0,0 | 0,1 | Kleinmotorrad |
| Cyclomoteur | 0,0 | 0,2 | 0,0 | 0,1 | 0,0 | 0,1 | 0,0 | 0,0 | Mofa |
| Transports publics | 8,6 | 11,5 | 7,2 | 9,1 | 9,0 | 11,3 | 2,0 | 2,8 | Öffentlicher Verkehr |
| Train | 7,1 | 6,4 | 5,7 | 5,0 | 7,2 | 5,4 | 1,3 | 1,4 | Bahn |
| Car postal | 0,1 | 0,3 | 0,0 | 0,1 | 0,0 | 0,1 | 0,0 | 0,0 | Postauto |
| Tram/bus | 1,4 | 4,8 | 1,5 | 4,0 | 1,8 | 5,8 | 0,7 | 1,4 | Tram/Bus |
| Autres | 0,9 | 2,4 | 0,9 | 2,3 | 0,5 | 2,9 | 0,0 | 0,6 | Übrige |

¹Durée de déplacement sans les temps d'attente et de changement de moyen de transport / Wegzeit ohne Warte- und Umsteigezeit

²Avry-sur-Matran, Belfaux, Comminboeuf, Fribourg/Freiburg, Givisiez, Granges-Paccot, Marly, Matran, Villars-sur-Glâne, Düdingen, St. Ursen, Tafers

³Bulle, Echallens, Marsens, Mordon, Le Pâquier, Riaz, Vuadens

⁴Les éventuelles différences entre le total général et la somme des nombres sont dues aux nombres arrondis

⁴Allfällige Unterschiede zwischen Gesamtsumme und addierten Einzelwerten sind auf Rundungsdifferenzen zurückzuführen

Source: Microrecensement mobilité et transports 2010 - Office fédéral de la statistique, Neuchâtel

Quelle: Mikrozensus Mobilität und Verkehr 2010 - Bundesamt für Statistik, Neuenburg, t14-520

Motifs de déplacement, en 2005 et 2010

Wegzwecke 2005 und 2010

Déplacements à l'intérieur du pays. Distance moyenne du trajet par jour et personne, en km / Mittlere Inlandwege pro Tag und Person, in km

| T11-13 | Suisse | | Canton de Fribourg | | Agglomération de Fribourg (OFS) ¹ | | Agglomération de Bulle (OFS) ² | | Total ³ |
|--|-------------|-------------|--------------------|-------------|--|-------------|---|-------------|--|
| | Schweiz | | Kanton Freiburg | | Agglomeration Freiburg (BFS) ¹ | | Bulle (BFS) ² | | |
| | 2005 | 2010 | 2005 | 2010 | 2005 | 2010 | 2005 | 2010 | |
| Total³ | 37,3 | 36,7 | 40,4 | 39,4 | ... | 36,9 | ... | 30,7 | Total³ |
| Loisirs | 16,7 | 14,7 | 17,7 | 14,3 | ... | 15,3 | ... | 12,2 | Freizeit |
| Travail | 8,7 | 8,9 | 10,0 | 9,2 | ... | 8,8 | ... | 9,4 | Arbeit |
| Achats | 4,3 | 4,7 | 3,7 | 5,1 | ... | 4,3 | ... | 3,3 | Einkauf |
| Service et accompagnement | 0,5 | 1,8 | 1,0 | 3,4 | ... | 2,6 | ... | 2,0 | Service und Begleitung |
| Formation | 1,5 | 2,0 | 1,9 | 2,9 | ... | 2,1 | ... | 1,2 | Ausbildung |
| Déplacement professionnel et voyage de service | 3,2 | 2,5 | 4,0 | 2,4 | ... | 1,7 | ... | 2,2 | Geschäftliche Tätigkeiten und Dienstreisen |
| Autres | 2,5 | 2,1 | 2,2 | 2,1 | ... | 2,1 | ... | 0,3 | Übrige |

¹Avry-sur-Matran, Belfaux, Corminboeuf, Fribourg/Freiburg, Givisiez, Granges-Paccot, Marly, Matran, Villars-sur-Glâne, Düdingen, St. Ursen, Tafers

²Bulle, Echarlens, Marsens, Morlon, Le Pâquier, Riaz, Vuadens

³Les éventuelles différences entre le total général et la somme des nombres sont dues aux nombres arrondis

³Allfällige Unterschiede zwischen Gesamtsumme und addierten Einzelwerten sind auf Rundungsdifferenzen zurückzuführen

Source: Microrecensement mobilité et transports 2005 et 2010 - Office fédéral de la statistique, Neuchâtel

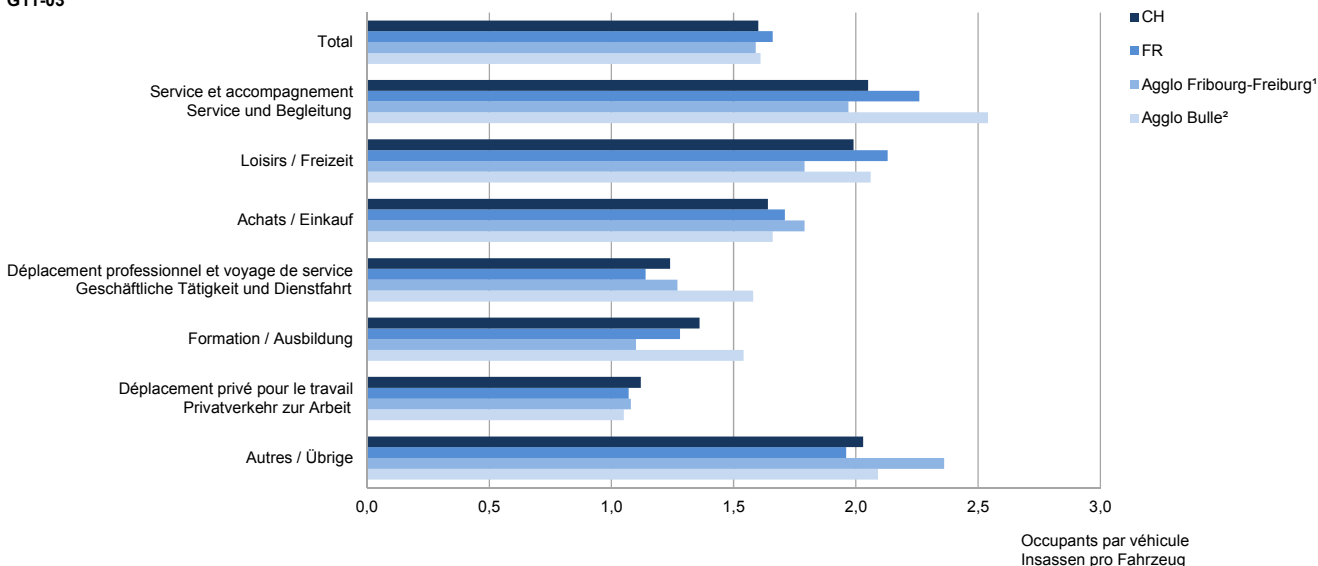
Quelle: Mikrozensus Mobilität und Verkehr 2005 und 2010 - Bundesamt für Statistik, Neuenburg, t14-521

Degré d'occupation des voitures de tourisme, selon le motif de déplacement, en 2010

Besetzungsgrad von Personenwagen nach Wegzweck 2010

Nombre moyen d'occupants par véhicule (pondéré selon la distance parcourue) / Mittlere Anzahl der Fahrzeuginsassen pro Fahrzeug (distanzgewichtet)

G11-03



¹Avry-sur-Matran, Belfaux, Corminboeuf, Fribourg/Freiburg, Givisiez, Granges-Paccot, Marly, Matran, Villars-sur-Glâne, Düdingen, St. Ursen, Tafers

²Bulle, Echarlens, Marsens, Morlon, Le Pâquier, Riaz, Vuadens

Source: Microrecensement mobilité et transports 2010 - Office fédéral de la statistique, Neuchâtel / Service de la statistique du canton de Fribourg

Quelle: Mikrozensus Mobilität und Verkehr 2010 - Bundesamt für Statistik, Neuenburg / Amt für Statistik des Kantons Freiburg, g14-028

Accidents de la circulation routière, de 1993 à 2012

Strassenverkehrsunfälle von 1993 bis 2012

| T11-14 | Accidents de la circulation routière / Strassenverkehrsunfälle | | | | Dégâts matériels, en 1000 fr. ² Sachschaden, in 1000 Fr. ² |
|--------|--|---------------------------------------|---|--|---|
| | Total ¹ | Accidents mortels Tödliche Unfälle | Accidents avec blessés Unfälle mit Verletzten | Accidents avec dégâts matériels seulement ¹ Unfälle mit blossen Sachschaden ¹ | |
| 1993 | 2 123 | 28 | 545 | 1 550 | 15 774 |
| 1994 | 1 809 | 23 | 615 | 1 171 | 16 264 |
| 1995 | 1 661 | 31 | 607 | 1 023 | 14 525 |
| 1996 | 1 379 | 24 | 530 | 825 | 12 058 |
| 1997 | 1 442 | 23 | 575 | 844 | 12 754 |
| 1998 | 1 481 | 16 | 580 | 885 | 12 501 |
| 1999 | 1 422 | 26 | 644 | 752 | 13 102 |
| 2000 | 1 340 | 28 | 628 | 684 | 12 484 |
| 2001 | 1 418 | 24 | 657 | 737 | 12 957 |
| 2002 | 1 311 | 22 | 624 | 665 | 11 502 |
| 2003 | 1 531 | 27 | 709 | 795 | 12 716 |
| 2004 | 1 504 | 25 | 726 | 753 | 13 794 |
| 2005 | 1 579 | 14 | 724 | 841 | 12 998 |
| 2006 | 1 535 | 11 | 691 | 833 | 11 861 |
| 2007 | 1 154 | 17 | 668 | 469 | 10 195 |
| 2008 | 987 | 14 | 598 | 375 | 7 747 |
| 2009 | 948 | 13 | 602 | 333 | 7 541 |
| 2010 | 929 | 11 | 620 | 298 | 8 545 |
| 2011 | 844 | 17 | 587 | 240 | 10 201 |
| 2012 | 748 | 9 | 516 | 223 | 8 246 |

¹Sans les rapports de dénonciation qui peuvent être établis depuis 2007 / Ohne Anzeigerapporte, die seit dem Jahr 2007 ausgestellt werden können

²Sans les accidents qui n'ont entraîné que des dégâts matériels n'excédant pas 500 francs / Ohne Unfälle mit blossen Sachschaden bis 500 Franken

Source: Office fédéral de la statistique: Section Transports, Neuchâtel

Quelle: Bundesamt für Statistik: Sektion Verkehr, Neuenburg, t14-191

Victimes de la circulation routière, de 1993 à 2012

Unfallopfer des Strassenverkehrs von 1993 bis 2012

| T11-15 | Total | | Conducteurs / Lenker | | Passagers / Mitfahrer | | Piétons / Fussgänger | |
|--------|---------------------|-----------------|----------------------|-----------------|-----------------------|-----------------|----------------------|-----------------|
| | Blessés Verletzt | Tués Getötet | Blessés Verletzt | Tués Getötet | Blessés Verletzt | Tués Getötet | Blessés Verletzt | Tués Getötet |
| 1993 | 736 | 31 | 493 | 23 | 192 | 3 | 51 | 5 |
| 1994 | 844 | 23 | 599 | 14 | 188 | 6 | 57 | 3 |
| 1995 | 830 | 36 | 559 | 21 | 207 | 8 | 64 | 7 |
| 1996 | 712 | 26 | 492 | 18 | 161 | 3 | 59 | 5 |
| 1997 | 797 | 24 | 539 | 17 | 208 | 3 | 50 | 4 |
| 1998 | 821 | 18 | 544 | 12 | 220 | 3 | 57 | 3 |
| 1999 | 927 | 27 | 637 | 17 | 212 | 5 | 78 | 5 |
| 2000 | 891 | 29 | 581 | 21 | 243 | 3 | 67 | 5 |
| 2001 | 933 | 24 | 652 | 18 | 219 | 4 | 62 | 2 |
| 2002 | 851 | 24 | 603 | 18 | 185 | - | 63 | 6 |
| 2003 | 1 005 | 28 | 728 | 18 | 218 | 3 | 59 | 7 |
| 2004 | 1 064 | 25 | 723 | 19 | 278 | 2 | 63 | 4 |
| 2005 | 955 | 14 | 704 | 11 | 190 | - | 61 | 3 |
| 2006 | 892 | 11 | 639 | 8 | 164 | 2 | 89 | 1 |
| 2007 | 925 | 19 | 653 | 9 | 194 | 7 | 78 | 3 |
| 2008 | 781 | 14 | 573 | 13 | 143 | - | 65 | 1 |
| 2009 | 808 | 13 | 571 | 13 | 171 | - | 66 | - |
| 2010 | 835 | 11 | 586 | 10 | 178 | 1 | 71 | - |
| 2011 | 777 | 17 | 574 | 14 | 131 | - | 72 | 3 |
| 2012 | 678 | 12 | 463 | 9 | 124 | 3 | 91 | - |

Source: Office fédéral de la statistique: Section Transports, Neuchâtel

Quelle: Bundesamt für Statistik: Sektion Verkehr, Neuenburg, t14-192

Trafic aérien, par champ d'aviation, en 2012

Luftverkehr nach Flugfeld 2012

—

| T11-16 | Total | Champ d'aviation / Flugfeld | | | |
|-------------------------------------|---------------|-----------------------------|---------------|---------------|--|
| | | Bellechasse | Ecuwillens | Gruyères | |
| TOTAL | | | | | |
| Mouvements | 33 612 | 3 055 | 15 011 | 15 546 | Bewegungen |
| Avions à moteur (sans motoplaneurs) | 26 618 | 1 693 | 14 479 | 10 446 | Motorflächenflugzeuge (ohne Motorsegler) |
| Motoplaneurs | 326 | 140 | 108 | 78 | Motorsegler |
| Hélicoptères | 4 172 | - | 422 | 3 750 | Helikopter |
| Planeurs (sans moteur) | 2 496 | 1 222 | 2 | 1 272 | Segelflugzeuge (ohne Motor) |
| Passagers | 18 577 | 103 | 8 906 | 9 568 | Passagiere |
| Avions à moteur (sans motoplaneurs) | 15 828 | 47 | 8 556 | 7 225 | Motorflächenflugzeuge (ohne Motorsegler) |
| Motoplaneurs | 74 | - | 58 | 16 | Motorsegler |
| Hélicoptères | 1 749 | - | 292 | 1 457 | Helikopter |
| Planeurs (sans moteur) | 926 | 56 | - | 870 | Segelflugzeuge (ohne Motor) |

TRAFIC AERIEN COMMERCIAL / GEWERBSMÄSSIGER LUFTVERKEHR

| | | | | | |
|-------------------------------|--------------|----------|----------|--------------|------------------------|
| Mouvements | 1 696 | - | 4 | 1 692 | Bewegungen |
| <i>dont vols de plaisance</i> | <i>1 673</i> | <i>-</i> | <i>-</i> | <i>1 673</i> | <i>davon Rundflüge</i> |
| Hélicoptères | 1 696 | - | 4 | 1 692 | Helikopter |
| Passagers | 1 110 | - | 2 | 1 108 | Passagiere |
| <i>dont vols de plaisance</i> | <i>1 108</i> | <i>-</i> | <i>-</i> | <i>1 108</i> | <i>davon Rundflüge</i> |
| Hélicoptères | 1 110 | - | 2 | 1 108 | Helikopter |

TRAFIC AERIEN NON COMMERCIAL / NICHTGEWERBSMÄSSIGER LUFTVERKEHR

| | | | | | |
|-------------------------------------|---------------|--------------|---------------|---------------|--|
| Mouvements | 31 916 | 3 055 | 15 007 | 13 854 | Bewegungen |
| Avions à moteur (sans motoplaneurs) | 26 618 | 1 693 | 14 479 | 10 446 | Motorflächenflugzeuge (ohne Motorsegler) |
| Motoplaneurs | 326 | 140 | 108 | 78 | Motorsegler |
| Hélicoptères | 2 476 | - | 418 | 2 058 | Helikopter |
| Planeurs (sans moteur) | 2 496 | 1 222 | 2 | 1 272 | Segelflugzeuge (ohne Motor) |
| Passagers | 17 467 | 103 | 8 904 | 8 460 | Passagiere |
| Avions à moteur (sans motoplaneurs) | 15 828 | 47 | 8 556 | 7 225 | Motorflächenflugzeuge (ohne Motorsegler) |
| Motoplaneurs | 74 | - | 58 | 16 | Motorsegler |
| Hélicoptères | 639 | - | 290 | 349 | Helikopter |
| Planeurs (sans moteur) | 926 | 56 | - | 870 | Segelflugzeuge (ohne Motor) |

Source: Office fédéral de l'aviation civile, Berne

Quelle: Bundesamt für Zivilluftfahrt, Bern, t14-348

Moyen de transport principal utilisé pour se rendre au lieu de travail ou au lieu de formation, en 2011

Hauptverkehrsmittel zur Arbeitsstätte oder zur Ausbildungsstätte 2011

Situation au 31 décembre. Personnes de 15 ans et plus dans des ménages privés, avec trajet¹

Stand am 31. Dezember. Personen ab 15 Jahren in Privathaushalten, mit Arbeits- oder Schulweg¹

| T11-17 | Personnes se rendant au... | | Personnes se rendant au... (en %) | | Total |
|--|----------------------------------|--|--------------------------------------|--|--|
| | Personen sich begebend zur... | | Personen sich begebend zur... (in %) | | |
| | Lieu de travail Arbeitsstätte | Lieu de formation Ausbildungsstätte | Lieu de travail Arbeitsstätte | Lieu de formation Ausbildungsstätte | |
| Total | 127 859 | 32 167 | 100,0 | 100,0 | Total |
| A pied | 11 165 | 2 930 | 8,7 | 9,1 | Zu Fuss |
| Trottinette, skateboard, patins à roulettes | (201) | ... | (0,2) | ... | Trottinett, Skateboard, Rollschuhe |
| Vélo, vélo électrique | 2 891 | (761) | 2,3 | (2,4) | Velo, elektrisches Velo |
| Vélocycle, moto, scooter | 1 700 | (841) | 1,3 | (2,6) | Mofa, Motorrad, Motorroller |
| Voiture | 86 357 | 5 054 | 67,5 | 15,7 | Auto |
| Car de l'entreprise | 2 019 | (1 028) | 1,6 | (3,2) | Werkbus |
| Train | 13 716 | 12 293 | 10,7 | 38,2 | Eisenbahn |
| Tram, métro | (534) | (714) | (0,4) | (2,2) | Tram, Metro |
| Trolleybus, autobus, car postal, autocar | 8 171 | 7 209 | 6,4 | 22,4 | Trolleybus, Autobus, Postauto, Gesellschaftswagen |
| Autres et inconnu | (1 105) | (1 303) | 0,9 | 4,0 | Andere und unbekannt |

¹Estimation à partir d'un relevé par échantillon. Les éventuelles différences entre le total et la somme des nombres sont dues aux nombres arrondis

¹Schätzung aufgrund einer Stichprobenerhebung. Allfällige Unterschiede zwischen Gesamtsumme und addierten Einzelwerten sind auf Rundungsdifferenzen zurückzuführen

Source: Relevé structurel 2011 - Office fédéral de la statistique, Neuchâtel

Quelle: Strukturerhebung 2011 - Bundesamt für Statistik, Neuenburg, t14-189

Recettes du canton pour les routes, de 1999 à 2010

Einnahmen des Kantons für die Strassen von 1999 à 2010

En milliers de francs / In Tausend Franken

| T11-18 | Total ¹ | Participation de la Confédération aux frais de construction de routes nationales | Subventions fédérales pour les autres dépenses occasionnées par les routes | Contributions des communes et d'autres collectivités de droit public, de compagnies de chemins de fer, des PTT et de particuliers | Taxes de circulation |
|--------|--------------------|---|--|---|----------------------|
| | | Kostenbeiträge des Bundes für den Nationalstrassenbau | Bundesbeiträge für andere Strassenzwecke | Beiträge von Gemeinden und Körperschaften, Bahnverwal- tungen, PTT und Privaten | Verkehrsabgaben |
| 1999 | 207 843 | 109 188 | 37 097 | 1 709 | 59 849 |
| 2000 | 201 368 | 100 468 | 37 105 | 1 463 | 62 333 |
| 2001 | 187 853 | 76 123 | 43 298 | 206 | 68 225 |
| 2002 | 145 006 | 35 604 | 37 828 | 23 | 71 551 |
| 2003 | 172 642 | 60 134 | 38 290 | 60 | 74 158 |
| 2004 | 195 353 | 68 622 | 50 778 | 60 | 75 893 |
| 2005 | 172 184 | 37 647 | 57 803 | 297 | 76 436 |
| 2006 | 193 074 | 53 483 | 61 816 | 410 | 77 365 |
| 2007 | 207 244 | 48 403 | 78 647 | 322 | 79 872 |
| 2008 | 203 025 | 55 992 | 69 959 | 604 | 76 471 |
| 2009 | 166 229 | 28 264 | 56 232 | 590 | 81 143 |
| 2010 | 152 895 | 11 377 | 60 057 | 250 | 81 211 |

¹Les éventuelles différences entre le total général et la somme des nombres sont dues aux nombres arrondis

¹Allfällige Unterschiede zwischen Gesamtsumme und addierten Einzelwerten sind auf Rundungsdifferenzen zurückzuführen

Source: Office fédéral de la statistique: Section Transports, Neuchâtel

Quelle: Bundesamt für Statistik: Sektion Verkehr, Neuenburg, t14-193

Dépenses du canton pour les routes, de 1999 à 2010

Ausgaben des Kantons für die Strassen von 1999 bis 2010

Dépenses pour les routes ouvertes au trafic motorisé, sans les contributions, en milliers de francs

Ausgaben für die Strassen, die für den Motorfahrzeugverkehr geöffnet sind, ohne Beiträge, in Tausend Franken

| T11-19 | Total ¹ | Routes nationales et cantonales / National- und Kantonsstrassen | | | | | | | Routes communales / Gemeindestrassen | | | |
|--------|--------------------|---|---------------------------------|------------------------------------|-----------------------------------|--------------------------------------|---|---|--------------------------------------|---|--|---|
| | | Total ¹ | Construc- tions nouvelles | Améliora- tions | Entretien routes nationales | Entretien routes cantonales | Administra- tion, sécurité sociale | Signalisation routière et réglementa- tion du trafic | Total ¹ | Constructions nouvelles et améliorations | Entretien, ad- ministration et sécurité sociale | Signalisation routière et ré- glementation du trafic |
| | | Neubauten | Verbes- serungen | Unterhalt National- strassen | Unterhalt Kantons- strassen | Verwaltung, Personal- fürsorge | Verkehrs- signalisation und Verkehrs- regelung | | Neubauten und Verbes- serungen | Unterhalt, Verwaltung und Perso- nalfürsorge | Verkehrs- signalisation und Verkehrs- regelung | |
| 1999 | 261 334 | 184 319 | 111 334 | 14 104 | 14 691 | 19 079 | 6 056 | 19 055 | 77 015 | 30 010 | 42 670 | 4 335 |
| 2000 | 244 358 | 173 074 | 101 003 | 16 471 | 12 170 | 16 593 | 6 999 | 19 838 | 71 284 | 30 426 | 38 830 | 2 028 |
| 2001 | 215 368 | 150 266 | 77 908 | 14 041 | 12 872 | 17 243 | 7 020 | 21 181 | 65 102 | 20 618 | 41 912 | 2 572 |
| 2002 | 168 693 | 100 958 | 31 151 | 9 976 | 12 044 | 17 986 | 7 293 | 22 510 | 67 736 | 24 534 | 40 884 | 2 316 |
| 2003 | 204 686 | 139 882 | 22 421 | 13 820 | 52 923 | 20 615 | 6 614 | 23 488 | 64 804 | 16 844 | 45 534 | 2 427 |
| 2004 | 233 553 | 161 310 | 22 756 | 18 397 | 70 810 | 20 064 | 6 376 | 22 908 | 72 242 | 19 494 | 49 330 | 3 418 |
| 2005 | 224 205 | 145 466 | 46 272 | 11 699 | 32 712 | 23 189 | 6 551 | 25 042 | 78 740 | 24 828 | 49 743 | 4 169 |
| 2006 | 269 930 | 158 057 | 34 749 | 45 615 | 18 825 | 25 100 | 6 560 | 27 206 | 111 873 | 42 434 | 64 267 | 5 172 |
| 2007 | 259 034 | 181 455 | 32 505 | 73 617 | 13 904 | 26 042 | 6 581 | 28 806 | 77 579 | 29 890 | 43 470 | 4 219 |
| 2008 | 301 592 | 218 954 | 16 465 | 81 842 | 53 241 | 24 538 | 5 847 | 37 021 | 82 638 | 31 966 | 46 458 | 4 214 |
| 2009 | 250 446 | 160 093 | 13 570 | 45 169 | 30 808 | 33 989 | 6 023 | 30 535 | 90 353 | 32 026 | 53 522 | 4 805 |
| 2010 | 300 097 | 213 533 | 18 732 | 60 402 | 67 794 | 33 608 | 6 079 | 26 918 | 86 564 | 25 376 | 56 255 | 4 934 |

¹Les éventuelles différences entre le total général et la somme des nombres sont dues aux nombres arrondis

¹Allfällige Unterschiede zwischen Gesamtsumme und addierten Einzelwerten sind auf Rundungsdifferenzen zurückzuführen

Source: Office fédéral de la statistique: Section Transports, Neuchâtel

Quelle: Bundesamt für Statistik: Sektion Verkehr, Neuenburg, t14-194



ETAT DE FRIBOURG
STAAT FREIBURG

12 Monnaie, banques, assurances

Généralités

Marchés financiers

> Marché des capitaux

Banques

> Comptoirs bancaires
> Activité des banques

Assurances privées

> Assurance-incendie
> Assurance du bétail

12. Geld, Banken, Versicherungen

Allgemeines

Finanzmärkte

> Kapitalmarkt

Banken

> Bankniederlassungen
> Aktivität der Banken

Privatversicherungen

> Feuerversicherung
> Viehversicherung

Les banques en quelques chiffres, de 2003 à 2012

Die Banken in einigen Zahlen von 2003 bis 2012

| T12-01 | Comptoirs bancaires ¹ / Bankniederlassungen ¹ | | | | | | Habitants par comptoir Einwohner pro Nieder- lassung | Epargne bancaire ^{2,3} Bankspareinlagen ^{2,3} | | Créances hypothécaires ^{4,5} Hypothekarforderungen ^{4,5} | |
|---|---|-----------------------|--------------------|--|-----------------------|-------------------|--|--|--------------------------------|---|--------------------------------|
| | Total | Banques cantonales | Grandes banques | Banques régionales, caisses d'épargne | Banques Raiffeisen | Autres banques | | En millions de francs ⁶ | En francs par habitant | En millions de francs ⁶ | En francs par habitant |
| | | Kantonal- banken | Gross- banken | Regional- banken, Sparkassen | Raiffeisen- banken | Übrige Banken | | | | | |
| | | | | | | | | In Millionen Franken ⁶ | In Franken pro Einwohner | In Millionen Franken ⁶ | In Franken pro Einwohner |
| Suisse / Schweiz (2012) | 2 505 | 699 | 516 | 377 | 327 | 586 | 3 192 | 491 531 | 61 465 | 833 707 | 104 254 |
| ZH | 413 | 99 | 98 | 43 | 12 | 161 | 3 391 | 116 726 | 83 347 | 159 977 | 114 230 |
| BE | 336 | 91 | 64 | 130 | 25 | 26 | 2 943 | 55 807 | 56 437 | 89 785 | 90 799 |
| LU | 101 | 26 | 14 | 26 | 22 | 13 | 3 802 | 24 424 | 63 600 | 38 652 | 100 650 |
| UR | 10 | 5 | 2 | - | 3 | - | 3 554 | 1 891 | 53 211 | 3 323 | 93 507 |
| SZ | 62 | 28 | 10 | 8 | 8 | 8 | 2 401 | 14 760 | 99 149 | 19 787 | 132 917 |
| OW | 14 | 9 | 2 | 1 | 2 | - | 2 571 | 2 481 | 68 917 | 3 939 | 109 417 |
| NW | 14 | 8 | 3 | 1 | 2 | - | 2 961 | 3 842 | 92 696 | 4 518 | 109 005 |
| GL | 15 | 7 | 2 | 4 | 1 | 1 | 2 620 | 2 272 | 57 822 | 3 672 | 93 452 |
| ZG | 35 | 14 | 7 | 1 | 8 | 5 | 3 310 | 11 678 | 100 812 | 17 047 | 147 161 |
| FR | 81 | 29 | 17 | 10 | 18 | 7 | 3 556 | 12 911 | 44 825 | 26 911 | 93 431 |
| SO | 73 | 10 | 9 | 22 | 24 | 8 | 3 536 | 13 929 | 53 960 | 28 112 | 108 904 |
| BS | 74 | 17 | 21 | 1 | 1 | 34 | 2 525 | 19 567 | 104 726 | 16 000 | 85 635 |
| BL | 56 | 22 | 20 | 3 | 9 | 2 | 4 928 | 17 283 | 62 631 | 32 218 | 116 754 |
| SH | 28 | 6 | 5 | 11 | 1 | 5 | 2 770 | 4 046 | 52 175 | 7 795 | 100 520 |
| AR | 10 | 2 | 5 | 2 | 1 | - | 5 338 | 3 343 | 62 632 | 5 153 | 96 542 |
| AI | 7 | 4 | 1 | - | 2 | - | 2 247 | 1 218 | 77 432 | 1 526 | 97 012 |
| SG | 161 | 36 | 24 | 31 | 41 | 29 | 3 013 | 27 515 | 56 719 | 47 739 | 98 409 |
| GR | 115 | 68 | 21 | - | 11 | 15 | 1 684 | 12 001 | 61 971 | 27 746 | 143 276 |
| AG | 156 | 30 | 20 | 65 | 28 | 13 | 3 992 | 37 957 | 60 944 | 72 819 | 116 918 |
| TG | 63 | 31 | 10 | - | 18 | 4 | 4 033 | 14 804 | 58 262 | 29 035 | 114 269 |
| TI | 165 | 18 | 39 | - | 26 | 82 | 2 056 | 16 774 | 49 437 | 39 462 | 116 305 |
| VD | 164 | 69 | 33 | 9 | 19 | 34 | 4 452 | 30 401 | 41 637 | 67 297 | 92 169 |
| VS | 103 | 24 | 34 | 2 | 28 | 15 | 3 101 | 16 335 | 51 146 | 29 927 | 93 704 |
| NE | 41 | 12 | 10 | 2 | 4 | 13 | 4 241 | 5 836 | 33 566 | 12 785 | 73 533 |
| GE | 178 | 22 | 40 | - | 6 | 110 | 2 594 | 20 006 | 43 320 | 42 156 | 91 283 |
| JU | 30 | 12 | 5 | 5 | 7 | 1 | 2 358 | 2 913 | 41 178 | 6 287 | 88 872 |
| Liechtenstein | ... | ... | ... | ... | ... | ... | ... | 811 | 22 013 | 38 | 1 031 |
| Canton de Fribourg Kanton Freiburg | | | | | | | | | | | |
| 2003 | 85 | 26 | 16 | 12 | 27 | 4 | 2 924 | 8 616 | 34 670 | 16 539 | 66 552 |
| 2004 | 82 | 26 | 16 | 12 | 23 | 5 | 3 072 | 8 702 | 34 540 | 17 434 | 69 198 |
| 2005 | 82 | 25 | 17 | 13 | 22 | 5 | 3 115 | 8 952 | 35 042 | 18 745 | 73 377 |
| 2006 | 82 | 25 | 17 | 13 | 22 | 5 | 3 168 | 8 933 | 34 387 | 19 652 | 75 650 |
| 2007 | 84 | 25 | 18 | 14 | 22 | 5 | 3 145 | 8 573 | 32 455 | 20 515 | 77 664 |
| 2008 | 86 | 26 | 18 | 14 | 22 | 6 | 3 126 | 8 887 | 33 058 | 21 467 | 79 853 |
| 2009 | 85 | 27 | 18 | 12 | 20 | 8 | 3 222 | 10 435 | 38 104 | 22 456 | 82 000 |
| 2010 | 91 | 37 | 18 | 10 | 18 | 8 | 3 061 | 11 083 | 39 782 | 23 808 | 85 459 |
| 2011 | 80 | 28 | 17 | 10 | 18 | 7 | 3 520 | 11 710 | 41 587 | 25 452 | 90 390 |
| 2012 | 81 | 29 | 17 | 10 | 18 | 7 | 3 556 | 12 911 | 44 825 | 26 911 | 93 431 |

¹Sièges, succursales, agences et caisses de dépôts (sans bureaux de recettes) - comptoirs ayant au moins un collaborateur à plein temps

²Sitze sowie Zweiganstalten bzw. Filialen, Agenturen und Depositenkassen (ohne Einnehmereien) - Zweiganstalten mit mindestens einer vollamtlich angestellten Person

³Forme d'épargne et forme de placements / Spar- und Anlageform

⁴Selon le domicile de la clientèle / Gemäss Domizil der Kundschaft

⁵En Suisse / Inländisch

⁶Selon le lieu du gage / Gemäss Standort des Pfandobjekts

⁷Les éventuelles différences entre le total général et la somme des nombres sont dues aux nombres arrondis

⁸Allfällige Unterschiede zwischen Gesamtsumme und addierten Einzelwerten sind auf Rundungsdifferenzen zurückzuführen

Source: Les banques suisses, vol. 2003-2012 - Banque nationale suisse, Zurich

Quelle: Die Banken in der Schweiz, Vol. 2003-2012 - Schweizerische Nationalbank, Zürich, t14-199

Comptoirs bancaires situés dans le canton, de 2004 à 2012

Bankniederlassungen im Kanton von 2004 bis 2012

| T12-02 | 2004 | 2005 | 2006 | 2007 | 2008 | 2009 | 2010 | 2011 | 2012 |
|--------|------|------|------|------|------|------|------|------|------|
|--------|------|------|------|------|------|------|------|------|------|

Selon la nature du comptoir bancaire / Nach Art der Bankniederlassung

| Total | 127 | 125 | 120 | 122 | 126 | 128 | 135 | 123 | 123 | Total |
|------------------------------------|-----|-----|-----|-----|-----|-----|-----|-----|-----|-----------------------------|
| Sièges | 6 | 6 | 6 | 6 | 5 | 3 | 2 | 2 | 2 | Sitze |
| Comptoirs juridiquement dépendants | 121 | 119 | 114 | 116 | 121 | 125 | 133 | 121 | 121 | Filialen |
| - Représentations ¹ | 45 | 43 | 38 | 38 | 40 | 43 | 44 | 43 | 42 | - Vertretungen ¹ |
| - Autres ² | 76 | 76 | 76 | 78 | 81 | 82 | 89 | 78 | 79 | - Übrige ² |

Selon le caractère de la banque / Nach Art der Bank

| Total | 127 | 125 | 120 | 122 | 126 | 128 | 135 | 123 | 123 | Total |
|---|-----|-----|-----|-----|-----|-----|-----|-----|-----|-------------------------------|
| Banques cantonales | 26 | 25 | 25 | 25 | 26 | 27 | 37 | 28 | 29 | Kantonalbanken |
| Grandes banques | 16 | 17 | 17 | 18 | 18 | 18 | 18 | 17 | 17 | Grossbanken |
| Banques régionales et caisses d'épargne | 12 | 13 | 13 | 14 | 14 | 12 | 10 | 10 | 10 | Regionalbanken und Sparkassen |
| Banques Raiffeisen | 23 | 22 | 22 | 22 | 22 | 20 | 18 | 18 | 18 | Raiffeisenbanken |
| Autres banques | 5 | 5 | 5 | 5 | 6 | 8 | 8 | 7 | 7 | Übrige Banken |
| Représentations ¹ | 45 | 43 | 38 | 38 | 40 | 43 | 44 | 43 | 42 | Vertretungen ¹ |

¹Jusqu'en 2004, bureaux de recettes, représentations et comptoirs occupant moins d'une personne à plein temps. Dès 2005, seulement représentations

¹Bis 2004, Einnehmereien und Vertretungen sowie Filialen mit weniger als einer vollamtlich angestellten Person. Ab 2005, nur Vertretungen

²Y compris Banques Raiffeisen / Inbegriffen Raiffeisenbanken

Source: Les banques suisses, vol. 2004-2012 - Banque nationale suisse, Zurich

Quelle: Die Banken in der Schweiz, Vol. 2004-2012 - Schweizerische Nationalbank, Zürich, t14-201

Epargne et placements auprès des banques situées dans le canton, de 2004 à 2012

Spartätigkeit und Anlagen bei Banken im Kanton von 2004 bis 2012

En millions de francs / In Millionen Franken

| T12-03 | 2004 | 2005 | 2006 | 2007 | 2008 | 2009 | 2010 | 2011 | 2012 | |
|------------------------------|--------------|--------------|--------------|--------------|--------------|---------------|---------------|---------------|---------------|-------------------------|
| Total | 8 702 | 8 952 | 8 933 | 8 573 | 8 887 | 10 435 | 11 083 | 11 710 | 12 911 | Total |
| Banque cantonale de Fribourg | 3 022 | 3 112 | 3 121 | 3 057 | 3 437 | 4 601 | 4 783 | 4 993 | 5 726 | Freiburger Kantonalbank |
| Grandes banques | 2 115 | 2 181 | 2 082 | 1 979 | 1 715 | 1 930 | 1 999 | 2 146 | 2 120 | Grossbanken |
| Autres banques | 3 565 | 3 659 | 3 730 | 3 537 | 3 735 | 3 904 | 4 301 | 4 571 | 5 065 | Übrige Banken |

Source: Rapport annuel, vol. 2004-2012 - Banque Cantonale de Fribourg, Fribourg, Les banques suisses, vol. 2004-2012 - Banque nationale suisse, Zurich

Quelle: Jahresbericht, Vol. 2004-2012 - Freiburger Kantonalbank, Freiburg, Die Banken in der Schweiz, Vol. 2004-2012 - Schweizerische Nationalbank, Zürich, t14-202

Placements hypothécaires des banques, de 2004 à 2012

Hypothekaranlagen der Banken von 2004 bis 2012

En millions de francs / In Millionen Franken

| T12-04 | 2004 | 2005 | 2006 | 2007 | 2008 | 2009 | 2010 | 2011 | 2012 | |
|---|---------------|---------------|---------------|---------------|---------------|---------------|---------------|---------------|---------------|--|
| Créances hypothécaires en Suisse | 17 434 | 18 745 | 19 652 | 20 515 | 21 467 | 22 456 | 23 808 | 25 452 | 26 911 | Inländische Hypothekarforderungen |
| Par la Banque cantonale de Fribourg | 6 119 | 6 431 | 6 725 | 6 984 | 7 521 | 8 176 | 8 977 | 9 968 | 11 070 | Durch Freiburger Kantonalbank |
| Par les grandes banques | 5 676 | 6 179 | 6 482 | 6 540 | 6 570 | 6 568 | 6 549 | 6 791 | 6 895 | Durch Grossbanken |
| Par d'autres banques | 5 639 | 6 135 | 6 445 | 6 991 | 7 376 | 7 712 | 8 282 | 8 693 | 8 946 | Durch übrige Banken |

Source: Rapport annuel, vol. 2004-2012 - Banque Cantonale de Fribourg, Fribourg, Les banques suisses, vol. 2004-2012 - Banque nationale suisse, Zurich

Quelle: Jahresbericht, Vol. 2004-2012 - Freiburger Kantonalbank, Freiburg, Die Banken in der Schweiz, Vol. 2004-2012 - Schweizerische Nationalbank, Zürich, t14-203

Assurance immobilière, par district, de 2007 à 2012
Gebäudeversicherung nach Bezirk von 2007 bis 2012

Bâtiments assurés auprès de l'Etablissement cantonal d'assurance des bâtiments (ECAB) / Bei der Kantonalen Gebäudeversicherung (KGV) versicherte Gebäude

| T12-05 | 2007 | 2008 | 2009 | 2010 | 2011 | 2012 | |
|--|----------------|----------------|----------------|----------------|----------------|----------------|--------------|
| Bâtiments assurés / Versicherte Gebäude | | | | | | | |
| Total | 107 536 | 109 238 | 110 543 | 112 153 | 113 698 | 115 329 | Total |
| Sarine | 25 358 | 25 696 | 25 818 | 26 141 | 27 642 | 27 981 | Saane |
| Singine | 18 218 | 18 455 | 18 539 | 18 753 | 18 735 | 18 897 | Sense |
| Gruyère | 20 964 | 21 293 | 21 597 | 21 880 | 22 038 | 22 362 | Greyerz |
| Lac | 14 335 | 14 541 | 14 741 | 14 916 | 14 884 | 15 051 | See |
| Glâne | 9 057 | 9 228 | 9 353 | 9 531 | 9 485 | 9 680 | Glâne |
| Broye | 12 697 | 12 956 | 13 220 | 13 451 | 13 477 | 13 761 | Broye |
| Veveyse | 6 907 | 7 069 | 7 275 | 7 481 | 7 437 | 7 597 | Vivisbach |

Capital assuré, en millions de francs¹ / Versichertes Kapital, in Millionen Franken¹

| Total | 64 133 | 68 410 | 71 172 | 72 719 | 75 666 | 79 183 | Total |
|---------|--------|--------|--------|--------|--------|--------|-----------|
| Sarine | 22 176 | 23 607 | 24 353 | 24 785 | 25 702 | 26 804 | Saane |
| Singine | 9 499 | 10 117 | 10 504 | 10 704 | 11 117 | 11 529 | Sense |
| Gruyère | 10 847 | 11 598 | 12 118 | 12 425 | 12 953 | 13 656 | Greyerz |
| Lac | 7 974 | 8 502 | 8 836 | 9 011 | 9 365 | 9 760 | See |
| Glâne | 4 471 | 4 771 | 4 963 | 5 090 | 5 307 | 5 613 | Glâne |
| Broye | 5 889 | 6 290 | 6 692 | 6 837 | 7 164 | 7 537 | Broye |
| Veveyse | 3 277 | 3 526 | 3 707 | 3 867 | 4 058 | 4 283 | Vivisbach |

Bâtiments atteints par un sinistre / Durch einen Schadenfall betroffene Gebäude

| Total | 569 | 444 | 416 | 287 | 612 | 409 | Total |
|---------|-----|-----|-----|-----|-----|-----|-----------|
| Sarine | 140 | 124 | 102 | 94 | 168 | 67 | Saane |
| Singine | 125 | 59 | 69 | 47 | 128 | 106 | Sense |
| Gruyère | 107 | 84 | 74 | 44 | 50 | 65 | Greyerz |
| Lac | 61 | 32 | 43 | 22 | 66 | 41 | See |
| Glâne | 37 | 57 | 37 | 25 | 58 | 29 | Glâne |
| Broye | 53 | 53 | 64 | 42 | 121 | 67 | Broye |
| Veveyse | 46 | 35 | 27 | 13 | 21 | 34 | Vivisbach |

Montant des dommages, en milliers de francs¹ / Schadenhöhe, in Tausend Franken¹

| Total | 15 747 | 13 551 | 6 468 | 8 882 | 2 774 | 1 137 | Total |
|---------|--------|--------|-------|-------|-------|-------|-----------|
| Sarine | 3 809 | 2 886 | 1 004 | 4 249 | 688 | 153 | Saane |
| Singine | 1 444 | 2 123 | 1 700 | 2 280 | 670 | 377 | Sense |
| Gruyère | 3 051 | 1 418 | 850 | 633 | 262 | 237 | Greyerz |
| Lac | 3 648 | 1 729 | 863 | 362 | 311 | 102 | See |
| Glâne | 77 | 2 542 | 227 | 388 | 224 | 49 | Glâne |
| Broye | 3 618 | 2 111 | 954 | 733 | 519 | 145 | Broye |
| Veveyse | 100 | 742 | 869 | 237 | 101 | 75 | Vivisbach |

Primes payées, en milliers de francs / Bezahlte Prämien, in Tausend Franken

| | | | | | | | |
|----------------------------|--------|--------|--------|--------|--------|--------|------------------------------------|
| Par les assurés à l'ECAB | 39 274 | 41 974 | 43 634 | 44 476 | 46 083 | 48 071 | Von den Versicherten an die KGV |
| Par l'ECAB aux réassureurs | 7 844 | 8 941 | 9 083 | 10 249 | 12 363 | 13 379 | Von der KGV an die Rückversicherer |

| | | | | | | | |
|--|----------------|----------------|----------------|----------------|----------------|----------------|---|
| Réserves de l'ECAB, en milliers de francs | 176 743 | 181 486 | 184 494 | 188 593 | 192 032 | 195 697 | Reserven der KGV, in Tausend Franken |
|--|----------------|----------------|----------------|----------------|----------------|----------------|---|

¹ Les éventuelles différences entre le total général et la somme des nombres sont dues aux nombres arrondis

¹ Allfällige Unterschiede zwischen Gesamtsumme und addierten Einzelwerten sind auf Rundungsdifferenzen zurückzuführen

Source: Rapport annuel, vol. 2007-2012 - Etablissement cantonal d'assurance des bâtiments, Fribourg

Quelle: Jahresbericht, Vol. 2007-2012 - Kantonale Gebäudeversicherung, Freiburg, t14-228

Assurance des animaux de rente (SANIMA), de 2008 à 2012

Nutztierversicherung (SANIMA) von 2008 bis 2012

Détenteurs, cheptel, ruches d'abeilles et poissons assurés auprès de l'Etablissement d'assurance des animaux de rente

Bei der Nutztiersicherungsanstalt versicherte Halter, Tierbestände, Bienenvölker und Fische

| T12-06 | 2008 | 2009 | 2010 | 2011 | 2012 | |
|---|-----------|-----------|---------------------|-----------|-----------|---|
| Bovins / Rinder | | | | | | |
| Détenteurs | 2 675 | 2 657 | 2 579 | 2 528 | 2 461 | Halter |
| Cheptel | 138 581 | 137 616 | 137 894 | 137 113 | 135 978 | Tierbestand |
| Porcs / Schweine | | | | | | |
| Détenteurs | 478 | 452 | 439 | 388 | 378 | Halter |
| Cheptel | 87 705 | 90 012 | 89 667 ^r | 87 600 | 88 297 | Tierbestand |
| > Porcelets allaités | 11 602 | 11 257 | 11 143 ^r | 10 645 | 11 073 | > Saugende Ferkel |
| > Porcelets sevrés | 14 663 | 14 143 | 14 599 | 13 792 | 12 768 | > Abgesetzte Ferkel |
| > Truies | 5 314 | 5 078 | 5 282 | 4 706 | 4 469 | > Mutterschweine |
| > Autres | 56 126 | 59 534 | 58 643 | 58 457 | 59 987 | > Übrige |
| Chevaux, ânes et poneys / Pferde, Esel und Ponys | | | | | | |
| Détenteurs | 1 009 | 984 | 1 048 | 1 039 | 1 052 | Halter |
| Cheptel | 5 120 | 5 071 | 5 645 | 5 717 | 5 905 | Tierbestand |
| Moutons / Schafe | | | | | | |
| Détenteurs | 763 | 744 | 764 | 713 | 698 | Halter |
| Cheptel | 18 200 | 18 214 | 19 906 | 18 828 | 18 588 | Tierbestand |
| Chèvres / Ziegen | | | | | | |
| Détenteurs | 451 | 430 | 447 | 435 | 472 | Halter |
| Cheptel | 3 985 | 4 004 | 4 466 | 4 151 | 4 449 | Tierbestand |
| Volaille / Geflügel | | | | | | |
| Détenteurs ¹ | 320 | 316 | 327 | 317 | 321 | Halter ¹ |
| Cheptel | 1 562 080 | 1 590 838 | 1 638 841 | 1 645 583 | 1 811 973 | Tierbestand |
| > Dindes de tout âge | 18 450 | 20 040 | 18 700 | 18 740 | 18 483 | > Truten jeden Alters |
| > Poulettes, jeunes coqs et poussins | 87 610 | 119 484 | 124 144 | 113 025 | 112 205 | > Junghennen, Junghähne und Küken |
| > Poules pondeuses, poules et coqs d'élevage | 125 910 | 118 677 | 130 006 | 141 104 | 143 281 | > Legehennen, Zuchthennen und -hähne |
| > Poulets de chair (race standard) | 218 604 | 237 566 | 239 329 | 235 890 | 249 323 | > Mastpoulets (Standardrasse) |
| > Poulets de chair (race à croissance lente) | 1 111 506 | 1 095 071 | 1 126 662 | 1 136 824 | 1 288 681 | > Mastpoulets (langsam wachsende Rasse) |
| Ruches d'abeilles / Bienenvölker | | | | | | |
| Détenteurs | 673 | 692 | 672 | 722 | 694 | Halter |
| Ruches d'abeilles | 7 854 | 8 630 | 8 133 | 8 866 | 8 011 | Bienenvölker |
| Poissons / Fische | | | | | | |
| Détenteurs | 4 | 4 | 4 | 4 | 4 | Halter |
| Poissons élevés en pisciculture, en kg | 71 500 | 70 700 | 79 450 | 81 340 | 101 640 | Fische aus Fischzuchten, in kg |

¹Détenteurs avec un cheptel d'au moins 50 animaux / Halter mit einem Geflügelbestand von mindestens 50 Tieren

Source: Etat de Fribourg: Etablissement d'assurance des animaux de rente, Granges-Paccot

Quelle: Staat Freiburg: Nutztiersicherungsanstalt, Granges-Paccot, t14-499

Indemnisations par l'Etablissement d'assurance des animaux de rente (SANIMA), par cause de sinistre, de 2009 à 2012
 Entschädigungen durch die Nutztierversicherungsanstalt (SANIMA), nach Schadensursache von 2009 bis 2012

—
 Nombre de cas dédommagés et indemnités nettes / Anzahl der Schadensfälle und Nettoentschädigungen

| T12-07 | Nombre de bêtes ou de ruches d'abeilles | | | | Indemnités nettes, en francs | | | | |
|---|---|------|------|------|----------------------------------|---------|--------|---------|----------------------------|
| | Anzahl Tiere bzw. Bienenvölker | | | | Nettoentschädigungen, in Franken | | | | |
| | 2009 | 2010 | 2011 | 2012 | 2009 | 2010 | 2011 | 2012 | |
| Epizooties / Tierseuchen | | | | | | | | | |
| Charbon symptomatique | - | 4 | - | - | - | 5 729 | - | - | Rauschbrand |
| Langue bleue (bovins) | 5 | - | - | - | 12 429 | - | - | - | Blauzunge (Rindvieh) |
| Paratuberculose (bovins) | 14 | 6 | 14 | 12 | 43 722 | 16 097 | 31 525 | 27 988 | Paratuberculose (Rindvieh) |
| BVD ¹ | 398 | 184 | 113 | 36 | 200 235 | 106 196 | 67 189 | 20 467 | BVD ¹ |
| PE/APP ² | - | - | 1 | 1 | - | - | 9 442 | 1 044 | EP/APP ² |
| AEC ³ | 18 | 8 | 11 | 2 | 2 785 | 1 621 | 1 173 | 633 | CAE ³ |
| Loque américaine des abeilles | 16 | 4 | 41 | 3 | 2 241 | 567 | 3 114 | 414 | Faulbrut der Bienen |
| Loque européenne des abeilles | 21 | 6 | 1 | 1 | 3 204 | 666 | 153 | 90 | Sauerbrut der Bienen |
| Divers (bovins) / Verschiedenes (Rindvieh) | | | | | | | | | |
| Foudre | 66 | 34 | 34 | 32 | 160 669 | 74 178 | 77 148 | 64 349 | Blitzschlag |
| Incendie | 1 | 17 | - | 57 | 590 | 22 644 | - | 102 092 | Feuer |

¹Diarrhée virale bovine / Bovine Virus Diarrhoe

²Nombre d'exploitations où des cas de pneumonie enzootique et d'actinobacillose ont été décelés

³Anzahl Betriebe, in denen Fälle von Enzootischer Pneumonie und Actinobacillose aufgetreten sind

³Arthrite encéphalite caprine / Caprine Arthritis Encephalitis

Source: Rapport d'activité de SANIMA, vol. 2009-2012 - Etablissement d'assurance des animaux de rente, Granges-Paccot

Quelle: Tätigkeitsbericht der SANIMA, Vol. 2009-2012 - Nutztierversicherungsanstalt, Granges-Paccot, t14-230



ETAT DE FRIBOURG
STAAT FREIBURG

13 Protection sociale

Généralités

Assurances sociales et prévoyance vieillesse privée

- > AVS, AI
- > Prévoyance professionnelle
- > Assurance-chômage
- > Assurance-maladie

Prestations sociales sous condition de ressources

- > Aide sociale

13. Soziale Sicherheit

Allgemeines

Sozialversicherungen und private Altersvorsorge

- > AHV, IV
- > Berufliche Vorsorge
- > Arbeitslosenversicherung
- > Krankenversicherung

Bedarfsabhängige Sozialleistungen

- > Sozialhilfe

La protection sociale en quelques chiffres (1^{ère} partie: Bénéficiaires de rentes AVS et AI, de 2006 à 2012)

Soziale Sicherheit in einigen Zahlen (1. Teil: Bezüger von AHV- und IV-Renten von 2006 bis 2012)

Nombre de bénéficiaires selon leur domicile, situation en décembre / Anzahl Bezüger nach ihrem Wohnort, Stand im Dezember

| T13-01 | Rentes AVS / AHV-Renten | | | | | Rentes AI / IV-Renten | | | | Prestations complé- ment. AVS et AI, Ergänzungs- leistungen AHV und IV |
|--------------------------------|--|-------------------|------------------------|-----------------------------|----------------------------|--|---------------------|-----------------------------|----------------------------|--|
| | Rentes ordinaires et extraordinaires | | | | | Rentes ordinaires et extraordinaires | | | | |
| | Ordentliche und ausserordentliche Renten | | | | | Ordentliche und ausserordentliche Renten | | | | |
| | Total | Rentes vieillesse | Rentes complémentaires | Rentes de survivants | Allocations pour impotents | Total | Rentes d'invalidité | Rentes complémentaires | Allocations pour impotents | |
| | Alters- renten | Zusatz- renten | Hinterlas- senrenten | Hilfflosenent- schädigungen | | Invaliden- renten | Zusatz- renten | Hilfflosenent- schädigungen | | |
| Suisse / Schweiz (2012) | 1 523 942 | 1 430 350 | 17 290 | 76 302 | 54 444 | 308 455 | 234 827 | 73 628 | 32 880 | 295 168 |
| ZH | 257 302 | 242 917 | 2 847 | 11 538 | 7 669 | 50 094 | 38 835 | 11 259 | 5 264 | 42 503 |
| BE | 209 769 | 198 621 | 1 696 | 9 452 | 6 793 | 30 105 | 24 413 | 5 692 | 4 489 | 41 418 |
| LU | 69 019 | 64 774 | 694 | 3 551 | 3 003 | 13 802 | 10 682 | 3 120 | 1 891 | 15 465 |
| UR | 7 285 | 6 852 | 67 | 366 | 264 | 865 | 735 | 130 | 152 | 1 001 |
| SZ | 25 343 | 23 772 | 248 | 1 323 | 761 | 4 090 | 3 212 | 878 | 563 | 3 707 |
| OW | 6 369 | 5 922 | 78 | 369 | 216 | 1 048 | 819 | 229 | 178 | 974 |
| NW | 7 681 | 7 266 | 77 | 338 | 245 | 1 116 | 879 | 237 | 170 | 895 |
| GL | 7 739 | 7 262 | 65 | 412 | 209 | 1 581 | 1 247 | 334 | 180 | 1 305 |
| ZG | 19 809 | 18 711 | 197 | 901 | 525 | 3 231 | 2 475 | 756 | 392 | 2 305 |
| FR | 46 583 | 42 863 | 640 | 3 080 | 2 001 | 12 348 | 8 813 | 3 535 | 1 308 | 10 473 |
| SO | 51 698 | 48 742 | 452 | 2 504 | 2 044 | 10 751 | 8 363 | 2 388 | 1 251 | 9 149 |
| BS | 41 690 | 39 470 | 542 | 1 678 | 2 036 | 12 460 | 9 429 | 3 031 | 960 | 12 709 |
| BL | 60 931 | 57 802 | 601 | 2 528 | 2 148 | 12 113 | 9 124 | 2 989 | 1 294 | 9 065 |
| SH | 16 721 | 15 839 | 114 | 768 | 482 | 3 180 | 2 500 | 680 | 369 | 2 657 |
| AR | 10 574 | 9 891 | 105 | 578 | 309 | 2 205 | 1 719 | 486 | 212 | 1 615 |
| AI | 3 008 | 2 828 | 35 | 145 | 103 | 509 | 383 | 126 | 64 | 344 |
| SG | 88 941 | 83 358 | 838 | 4 745 | 2 703 | 21 150 | 16 005 | 5 145 | 1 831 | 18 344 |
| GR | 39 064 | 36 792 | 369 | 1 903 | 1 168 | 6 658 | 5 278 | 1 380 | 593 | 5 454 |
| AG | 110 527 | 103 722 | 1 018 | 5 787 | 3 308 | 22 183 | 16 994 | 5 189 | 2 346 | 16 532 |
| TG | 44 126 | 41 200 | 431 | 2 495 | 1 183 | 9 565 | 7 332 | 2 233 | 911 | 7 483 |
| TI | 77 427 | 72 585 | 1 235 | 3 607 | 4 558 | 17 350 | 13 091 | 4 259 | 1 348 | 22 015 |
| VD | 127 969 | 118 865 | 1 850 | 7 254 | 5 093 | 28 059 | 20 484 | 7 575 | 2 950 | 30 233 |
| VS | 61 640 | 57 236 | 576 | 3 828 | 2 805 | 12 733 | 9 598 | 3 135 | 1 552 | 8 091 |
| NE | 35 650 | 33 269 | 452 | 1 929 | 1 148 | 7 946 | 5 841 | 2 105 | 652 | 7 085 |
| GE | 82 198 | 76 049 | 1 907 | 4 242 | 3 008 | 19 458 | 13 780 | 5 678 | 1 540 | 20 797 |
| JU | 14 879 | 13 742 | 156 | 981 | 662 | 3 855 | 2 796 | 1 059 | 420 | 3 549 |
| Canton de Fribourg | | | | | | | | | | |
| Kanton Freiburg | | | | | | | | | | |
| 2006 | 38 727 | 34 941 | 669 | 3 117 | 1 738 | 15 790 | 9 215 | 6 575 | 1 098 | 9 402 |
| 2007 | 40 043 | 36 161 | 716 | 3 166 | 1 757 | 15 441 | 9 210 | 6 231 | 1 142 | 9 354 |
| 2008 | 41 251 | 37 496 | 676 | 3 079 | 1 790 | 13 230 | 9 261 | 3 969 | 1 195 | 9 921 |
| 2009 | 42 712 | 38 979 | 645 | 3 088 | 1 799 | 13 016 | 9 102 | 3 914 | 1 222 | 9 988 |
| 2010 | 43 978 | 40 261 | 623 | 3 094 | 1 809 | 12 700 | 8 947 | 3 753 | 1 243 | 10 214 |
| 2011 | 45 195 | 41 429 | 634 | 3 132 | 1 884 | 12 559 | 8 903 | 3 656 | 1 276 | 10 354 |
| 2012 | 46 583 | 42 863 | 640 | 3 080 | 2 001 | 12 348 | 8 813 | 3 535 | 1 308 | 10 473 |

Source: Office fédéral des assurances sociales, Berne

Quelle: Bundesamt für Sozialversicherungen, Bern, t14-204

La protection sociale en quelques chiffres (2^e partie: aide sociale¹, de 2005 à 2011)

Soziale Sicherheit in einigen Zahlen (2.Teil: Sozialhilfe¹ von 2005 bis 2011)

| T13-02 | Dossiers ² Fälle ² | Bénéficiaire / Bezüger | | Personnes par dossier Personen pro Fall | Taux d'aide sociale ³ , en % Sozialhilfequote ³ , in % |
|----------------------------------|---|------------------------|---|--|---|
| | | Total ² | dont étrangers, en % davon Ausländer, in % | | |
| Suisse / Schweiz (2011) | 144 717 | 236 133 | 45,4 | 1,63 | 3,0 |
| ZH | 26 990 | 43 592 | 46,4 | 1,62 | 3,2 |
| BE | 25 001 | 41 031 | 37,8 | 1,64 | 4,2 |
| LU | 4 824 | 7 706 | 41,1 | 1,60 | 2,0 |
| UR | 227 | 383 | 29,9 | 1,69 | 1,1 |
| SZ | 1 205 | 2 093 | 46,8 | 1,74 | 1,4 |
| OW | 232 | 412 | 39,5 | 1,78 | 1,2 |
| NW | 220 | 370 | 38,9 | 1,68 | 0,9 |
| GL | 499 | 771 | 37,4 | 1,55 | 2,0 |
| ZG | 1 139 | 1 803 | 53,0 | 1,58 | 1,6 |
| FR | 3 526 | 6 576 | 45,9 | 1,87 | 2,4 |
| SO | 5 153 | 8 111 | 43,2 | 1,57 | 3,2 |
| BS | 7 108 | 10 893 | 46,2 | 1,53 | 5,9 |
| BL | 3 826 | 6 356 | 46,3 | 1,66 | 2,3 |
| SH | 1 114 | 1 760 | 41,9 | 1,58 | 2,3 |
| AR | 609 | 965 | 36,8 | 1,58 | 1,8 |
| AI | 84 | 145 | 34,6 | 1,73 | 0,9 |
| SG | 5 998 | 9 849 | 44,9 | 1,64 | 2,1 |
| GR | 1 356 | 2 179 | 31,6 | 1,61 | 1,1 |
| AG | 7 198 | 11 815 | 46,2 | 1,64 | 1,9 |
| TG | 2 680 | 4 083 | 38,5 | 1,52 | 1,6 |
| TI | 4 645 | 6 824 | 40,2 | 1,47 | 2,0 |
| VD | 21 505 | 34 613 | 52,0 | 1,61 | 4,9 |
| VS | 2 629 | 4 353 | 45,3 | 1,66 | 1,4 |
| NE | 6 642 | 11 497 | 44,7 | 1,73 | 6,7 |
| GE | 10 684 | 18 463 | 53,7 | 1,73 | 4,0 |
| JU | 967 | 1 541 | 36,6 | 1,59 | 2,2 |
| Canton de Fribourg (2011) | | | | | |
| Kanton Freiburg (2011) | 3 526 | 6 576 | 45,9 | 1,87 | 2,4 |
| Sarine / Saane | 1 685 | 3 199 | ... | 1,90 | 3,4 |
| Singine / Sense | 481 | 801 | ... | 1,67 | 1,9 |
| Gruyère / Greyerz | 520 | 1 009 | ... | 1,94 | 2,2 |
| Lac / See | 303 | 577 | ... | 1,90 | 1,8 |
| Glâne / Glane | 216 | 406 | ... | 1,88 | 2,0 |
| Broye / Broye | 208 | 376 | ... | 1,81 | 1,4 |
| Veveyse / Vivisbach | 150 | 270 | ... | 1,80 | 1,7 |
| Canton de Fribourg | | | | | |
| Kanton Freiburg | | | | | |
| 2005 | 3 266 | 6 504 | 45,2 | 1,99 | 2,6 |
| 2006 | 3 386 | 6 588 | 44,2 | 1,95 | 2,6 |
| 2007 | 3 057 | 5 900 | 43,2 | 1,93 | 2,3 |
| 2008 | 3 051 | 5 912 | 42,4 | 1,94 | 2,2 |
| 2009 | 3 298 | 6 350 | 44,2 | 1,93 | 2,4 |
| 2010 | 3 474 | 6 560 | 46,6 | 1,89 | 2,4 |
| 2011 | 3 526 | 6 576 | 45,9 | 1,87 | 2,4 |

¹Aide sociale au sens strict (aide financière directe allouée par les cantons en vertu des lois cantonales sur l'aide sociale). Certains cantons disposent d'un système consolidé de prestations sociales sous condition de ressources situées en amont de l'aide sociale au sens strict. Dans d'autres, l'assistance fournie aux groupes de population dans le besoin se limite à l'aide sociale au sens strict

¹Sozialhilfe im engeren Sinn (gemäss kantonalen Sozialhilfegesetzen). Gewisse Kantone kennen ein ausgebautes System von bedarfsabhängigen Sozialleistungen, welche den Sozialhilfeleistungen im engeren Sinn vorgelagert sind. In anderen Kantonen beschränkt sich die Unterstützung der bedürftigen Bevölkerungsgruppen auf die Sozialhilfe im engeren Sinn

²Les éventuelles différences entre le total général et la somme des nombres sont dues aux doubles comptages et pondérations

²Allfällige Unterschiede zwischen Gesamtsumme und addierten Einzelwerten sind auf Doppelzählungen und Gewichtungen zurückzuführen

³Part des bénéficiaires de l'aide sociale par rapport à la population résidente permanente / Anteil der Sozialhilfebeziehenden an der ständigen Wohnbevölkerung

Source: Statistique suisse de l'aide sociale, de 2006 à 2011 - Office fédéral de la statistique, Neuchâtel

Quelle: Schweizerische Sozialhilfestatistik von 2006 bis 2011 - Bundesamt für Statistik, Neuenburg, t14-524

Rentes de l'AVS, de 2008 à 2012

Renten der AHV von 2008 bis 2012

Rentes ordinaires et extraordinaires, situation en décembre / Ordentliche und ausserordentliche Renten, Stand im Dezember

| T13-03 | Total | Rentes de vieillesse Altersrenten | Rentes complémentaires / Zusatzrenten | | | Rentes de survivants / Hinterlassenenrenten | | |
|---|--------|---|---------------------------------------|--------------------------------|--------------|---|----------------------------------|--------------------|
| | | | Total | Pour époux et épouses | Pour enfants | Total | Rentes de veufs et de veuves | Rentes d'orphelins |
| | | | | Für Ehemänner und Ehefrauen | Für Kinder | | Witwerrenten und Witwenrenten | Waisenrenten |
| Bénéficiaires / Bezüger | | | | | | | | |
| 2008 | 41 251 | 37 496 | 676 | 319 | 357 | 3 079 | 1 984 | 1 095 |
| 2009 | 42 712 | 38 979 | 645 | 239 | 406 | 3 088 | 1 973 | 1 115 |
| 2010 | 43 978 | 40 261 | 623 | 180 | 443 | 3 094 | 1 977 | 1 117 |
| 2011 | 45 195 | 41 429 | 634 | 148 | 486 | 3 132 | 1 993 | 1 139 |
| 2012 | 46 583 | 42 863 | 640 | 108 | 532 | 3 080 | 1 961 | 1 119 |
| Versements mensuels, en milliers de francs¹ / Monatliche Auszahlungen, in Tausend Franken¹ | | | | | | | | |
| 2008 | 68 895 | 64 629 | 434 | 181 | 253 | 3 833 | 3 063 | 770 |
| 2009 | 73 678 | 69 303 | 435 | 138 | 297 | 3 939 | 3 134 | 805 |
| 2010 | 76 073 | 71 712 | 429 | 102 | 328 | 3 931 | 3 128 | 804 |
| 2011 | 79 790 | 75 309 | 453 | 84 | 369 | 4 028 | 3 196 | 832 |
| 2012 | 82 340 | 77 927 | 462 | 61 | 401 | 3 952 | 3 140 | 811 |
| Rente mensuelle moyenne, en francs / Monatliche Durchschnittsrente, in Franken | | | | | | | | |
| 2008 | ... | 1 724 | ... | 567 | 709 | ... | 1 544 | 703 |
| 2009 | ... | 1 778 | ... | 577 | 733 | ... | 1 589 | 722 |
| 2010 | ... | 1 781 | ... | 566 | 739 | ... | 1 582 | 720 |
| 2011 | ... | 1 818 | ... | 569 | 758 | ... | 1 604 | 730 |
| 2012 | ... | 1 818 | ... | 564 | 754 | ... | 1 601 | 725 |

¹Les éventuelles différences entre le total général et la somme des nombres sont dues aux nombres arrondis

¹Allfällige Unterschiede zwischen Gesamtsumme und addierten Einzelwerten sind auf Rundungsdifferenzen zurückzuführen

Source: Office fédéral des assurances sociales, Berne

Quelle: Bundesamt für Sozialversicherungen, Bern, t14-431

Rentes de vieillesse de l'AVS, selon leur montant, en décembre 2012

AHV-Altersrenten nach Rentenhöhe, Dezember 2012

Bénéficiaires de rentes ordinaires et extraordinaires / Bezüger von ordentlichen und ausserordentlichen Renten

| T13-04 | Nombres absolus / Absolute Zahlen | | | En % ¹ / In % ¹ | | | |
|---------------|--|---------------|------------------|---------------------------------------|--------------|------------------|------------------|
| | Montant de la rente, en francs Höhe der Rente, in Franken | Total | Hommes Männer | Femmes Frauen | Total | Hommes Männer | Femmes Frauen |
| Total | | 42 863 | 18 655 | 24 208 | 100,0 | 100,0 | 100,0 |
| - 1 000 | | 835 | 347 | 488 | 1,9 | 1,9 | 2,0 |
| 1 001 - 1 100 | | 229 | 83 | 146 | 0,5 | 0,4 | 0,6 |
| 1 101 - 1 200 | | 677 | 198 | 479 | 1,6 | 1,1 | 2,0 |
| 1 201 - 1 300 | | 450 | 187 | 263 | 1,0 | 1,0 | 1,1 |
| 1 301 - 1 400 | | 792 | 344 | 448 | 1,8 | 1,8 | 1,9 |
| 1 401 - 1 500 | | 1 559 | 690 | 869 | 3,6 | 3,7 | 3,6 |
| 1 501 - 1 600 | | 2 257 | 879 | 1 378 | 5,3 | 4,7 | 5,7 |
| 1 601 - 1 700 | | 4 948 | 1 356 | 3 592 | 11,5 | 7,3 | 14,8 |
| 1 701 - 1 800 | | 14 416 | 7 863 | 6 553 | 33,6 | 42,1 | 27,1 |
| 1 801 - 1 900 | | 2 440 | 1 173 | 1 267 | 5,7 | 6,3 | 5,2 |
| 1 901 - 2 000 | | 1 911 | 785 | 1 126 | 4,5 | 4,2 | 4,7 |
| 2 001 - 2 100 | | 2 453 | 1 004 | 1 449 | 5,7 | 5,4 | 6,0 |
| 2 101 - 2 200 | | 2 373 | 885 | 1 488 | 5,5 | 4,7 | 6,1 |
| 2 201 + | | 7 523 | 2 861 | 4 662 | 17,6 | 15,3 | 19,3 |

¹Les éventuelles différences entre le total général et la somme des nombres sont dues aux nombres arrondis

¹Allfällige Unterschiede zwischen Gesamtsumme und addierten Einzelwerten sind auf Rundungsdifferenzen zurückzuführen

Source: Office fédéral des assurances sociales, Berne

Quelle: Bundesamt für Sozialversicherungen, Bern, t14-207

Bénéficiaires d'allocations pour impotents de l'AVS, par classe d'âges quinquennale, en décembre 2012

Bezüger von Hilflosenentschädigungen der AHV nach Altersklasse (5 Jahre), Dezember 2012

| T13-05 | Total | 63-64 | 65-69 | 70-74 | 75-79 | 80-84 | 85-89 | 90-94 | 95-99 | 100+ | |
|--------------------------------|-------|-------|-------|-------|-------|-------|-------|-------|-------|------|-------------------|
| Bénéficiaires / Bezüger | | | | | | | | | | | |
| Nombres absolus | 2 001 | 20 | 238 | 240 | 269 | 361 | 430 | 345 | 89 | 9 | Absolute Zahlen |
| En % ¹ | 100,0 | 1,0 | 11,9 | 12,0 | 13,4 | 18,0 | 21,5 | 17,2 | 4,4 | 0,4 | In % ¹ |

¹Les éventuelles différences entre le total général et la somme des nombres sont dues aux nombres arrondis

¹Allfällige Unterschiede zwischen Gesamtsumme und addierten Einzelwerten sind auf Rundungsdifferenzen zurückzuführen

Source: Office fédéral des assurances sociales, Berne

Quelle: Bundesamt für Sozialversicherungen, Bern, t14-210

Bénéficiaires d'allocations pour impotents de l'AVS, selon le degré d'impotence et le sexe, en décembre 2012

Bezüger von Hilflosenentschädigungen der AHV nach Hilflosigkeitsgrad und Geschlecht, Dezember 2012

| T13-06 | Total | Degré d'impotence faible Leichter Hilflosigkeitsgrad | Degré d'impotence moyen Mittlerer Hilflosigkeitsgrad | Degré d'impotence grave Schwerer Hilflosigkeitsgrad | |
|--------------|--------------|---|---|--|--------------|
| Total | 2 001 | 323 | 908 | 770 | Total |
| Hommes | 644 | 117 | 299 | 228 | Männer |
| Femmes | 1 357 | 206 | 609 | 542 | Frauen |

Source: Office fédéral des assurances sociales, Berne

Quelle: Bundesamt für Sozialversicherungen, Bern, t14-211

Prestations complémentaires à l'AVS, de 2006 à 2012

Ergänzungsleistungen zur AHV von 2006 bis 2012

Situation en décembre / Stand im Dezember

| T13-07 | 2006 | 2007 | 2008 | 2009 | 2010 | 2011 | 2012 | |
|--|--------|--------|--------|--------|--------|--------|--------|-----------------------------------|
| Nombre de bénéficiaires | 6 189 | 6 400 | 6 278 | 6 468 | 6 577 | 6 731 | 7 303 | Anzahl Bezüger |
| Prestations complémentaires, en 1000 fr. | 74 708 | 77 581 | 72 546 | 71 611 | 72 063 | 74 001 | 74 124 | Ergänzungsleistungen, in 1000 Fr. |

Source: Etablissement cantonal des assurances sociales, Fribourg

Quelle: Kantonale Sozialversicherungsanstalt, Fribourg, t14-212

Rentes de l'AI, de 2008 à 2012

IV-Renten von 2008 bis 2012

Situation en décembre / Stand im Dezember

| T13-08 | Total | Rentes ordinaires / Ordentliche Renten | | | Rentes extraordinaires / Ausserordentliche Renten | | |
|---|--------|--|--|--|---|--|--|
| | | Total | Rentes d'invalidité Invalidenrenten | Rentes complémentaires Zusatzrenten | Total | Rentes d'invalidité Invalidenrenten | Rentes complémentaires Zusatzrenten |
| Bénéficiaires / Bezüger | | | | | | | |
| 2008 | 13 230 | 11 745 | 7 927 | 3 818 | 1 485 | 1 334 | 151 |
| 2009 | 13 016 | 11 492 | 7 741 | 3 751 | 1 524 | 1 361 | 163 |
| 2010 | 12 700 | 11 113 | 7 524 | 3 589 | 1 587 | 1 423 | 164 |
| 2011 | 12 559 | 10 893 | 7 415 | 3 478 | 1 666 | 1 488 | 178 |
| 2012 | 12 348 | 10 644 | 7 288 | 3 356 | 1 704 | 1 525 | 179 |
| Versements mensuels, en milliers de francs¹ / Monatliche Auszahlungen, in Tausend Franken¹ | | | | | | | |
| 2008 | 15 284 | 13 298 | 11 282 | 2 016 | 1 987 | 1 907 | 80 |
| 2009 | 15 440 | 13 349 | 11 314 | 2 034 | 2 092 | 2 001 | 91 |
| 2010 | 15 069 | 12 887 | 10 936 | 1 951 | 2 182 | 2 091 | 91 |
| 2011 | 15 156 | 12 841 | 10 920 | 1 920 | 2 316 | 2 215 | 101 |
| 2012 | 14 911 | 12 551 | 10 692 | 1 858 | 2 360 | 2 259 | 101 |

¹Les éventuelles différences entre le total général et la somme des nombres sont dues aux nombres arrondis

¹Allfällige Unterschiede zwischen Gesamtsumme und addierten Einzelwerten sind auf Rundungsdifferenzen zurückzuführen

Source: Office fédéral des assurances sociales, Berne

Quelle: Bundesamt für Sozialversicherungen, Bern, t14-213

Rentes ordinaires de l'AI, de 2008 à 2012

Ordentliche Renten der IV von 2008 bis 2012

Situation en décembre / Stand im Dezember

| T13-09 | Total | Rentes d'invalidité Invalidenrenten | Rentes complémentaires pour enfants Zusatzrenten für Kinder |
|---|--------|--|--|
| Bénéficiaires / Bezüger | | | |
| 2008 | 11 745 | 7 927 | 3 818 |
| 2009 | 11 492 | 7 741 | 3 751 |
| 2010 | 11 113 | 7 524 | 3 589 |
| 2011 | 10 893 | 7 415 | 3 478 |
| 2012 | 10 644 | 7 288 | 3 356 |
| Versements mensuels, en milliers de francs¹ / Monatliche Auszahlungen, in Tausend Franken¹ | | | |
| 2008 | 13 298 | 11 282 | 2 016 |
| 2009 | 13 349 | 11 314 | 2 034 |
| 2010 | 12 887 | 10 936 | 1 951 |
| 2011 | 12 841 | 10 920 | 1 920 |
| 2012 | 12 551 | 10 692 | 1 858 |
| Rente mensuelle moyenne, en francs / Monatliche Durchschnittsrente, in Franken | | | |
| 2008 | ... | 1 423 | 528 |
| 2009 | ... | 1 462 | 542 |
| 2010 | ... | 1 453 | 544 |
| 2011 | ... | 1 473 | 552 |
| 2012 | ... | 1 467 | 554 |

¹Les éventuelles différences entre le total général et la somme des nombres sont dues aux nombres arrondis

¹Allfällige Unterschiede zwischen Gesamtsumme und addierten Einzelwerten sind auf Rundungsdifferenzen zurückzuführen

Source: Office fédéral des assurances sociales, Berne

Quelle: Bundesamt für Sozialversicherungen, Bern, t14-214

Rentes d'invalidité ordinaires de l'AI, selon leur montant, en décembre 2012

Ordentliche Invalidenrenten der IV nach Rentenhöhe, Dezember 2012

Bénéficiaires / Bezüger

| T13-10 Montant de la rente, en francs Höhe der Rente, in Franken | Nombres absolus / Absolute Zahlen | | | En % ¹ / In % ¹ | | |
|--|-----------------------------------|------------------|------------------|---------------------------------------|------------------|------------------|
| | Total | Hommes Männer | Femmes Frauen | Total | Hommes Männer | Femmes Frauen |
| Total | 7 288 | 3 949 | 3 339 | 100,0 | 100,0 | 100,0 |
| - 700 | 881 | 429 | 452 | 12,1 | 10,9 | 13,5 |
| 701 - 800 | 222 | 108 | 114 | 3,0 | 2,7 | 3,4 |
| 801 - 900 | 288 | 127 | 161 | 4,0 | 3,2 | 4,8 |
| 901 - 1 000 | 399 | 195 | 204 | 5,5 | 4,9 | 6,1 |
| 1 001 - 1 100 | 370 | 211 | 159 | 5,1 | 5,3 | 4,8 |
| 1 101 - 1 200 | 436 | 253 | 183 | 6,0 | 6,4 | 5,5 |
| 1 201 - 1 300 | 177 | 92 | 85 | 2,4 | 2,3 | 2,5 |
| 1 301 - 1 400 | 247 | 125 | 122 | 3,4 | 3,2 | 3,7 |
| 1 401 - 1 500 | 283 | 149 | 134 | 3,9 | 3,8 | 4,0 |
| 1 501 - 1 600 | 550 | 304 | 246 | 7,5 | 7,7 | 7,4 |
| 1 601 - 1 700 | 318 | 179 | 139 | 4,4 | 4,5 | 4,2 |
| 1 701 - 1 800 | 604 | 307 | 297 | 8,3 | 7,8 | 8,9 |
| 1 801 - 1 900 | 520 | 276 | 244 | 7,1 | 7,0 | 7,3 |
| 1 901 - 2 000 | 497 | 289 | 208 | 6,8 | 7,3 | 6,2 |
| 2 001 - 2 100 | 485 | 280 | 205 | 6,7 | 7,1 | 6,1 |
| 2 101 - 2 200 | 314 | 181 | 133 | 4,3 | 4,6 | 4,0 |
| 2 201 + | 697 | 444 | 253 | 9,5 | 11,2 | 7,6 |

¹Les éventuelles différences entre le total général et la somme des nombres sont dues aux nombres arrondis

¹Allfällige Unterschiede zwischen Gesamtsumme und addierten Einzelwerten sind auf Rundungsdifferenzen zurückzuführen

Source: Office fédéral des assurances sociales, Berne

Quelle: Bundesamt für Sozialversicherungen, Bern, t14-215

Rentes extraordinaires de l'AI, de 2008 à 2012

Ausserordentliche Renten der IV von 2008 bis 2012

Situation en décembre / Stand im Dezember

| T13-11 | Total | Rentes d'invalidité Invalidenrenten | Rentes complémentaires pour enfants Zusatzrenten für Kinder |
|---|-------|--|--|
| Bénéficiaires / Bezüger | | | |
| 2008 | 1 485 | 1 334 | 151 |
| 2009 | 1 524 | 1 361 | 163 |
| 2010 | 1 587 | 1 423 | 164 |
| 2011 | 1 666 | 1 488 | 178 |
| 2012 | 1 704 | 1 525 | 179 |
| Versements mensuels, en milliers de francs¹ / Monatliche Auszahlungen, in Tausend Franken¹ | | | |
| 2008 | 1 987 | 1 907 | 80 |
| 2009 | 2 092 | 2 001 | 91 |
| 2010 | 2 182 | 2 091 | 91 |
| 2011 | 2 316 | 2 215 | 101 |
| 2012 | 2 360 | 2 259 | 101 |
| Rente mensuelle moyenne, en francs / Monatliche Durchschnittsrente, in Franken | | | |
| 2008 | ... | 1 429 | 529 |
| 2009 | ... | 1 470 | 556 |
| 2010 | ... | 1 469 | 557 |
| 2011 | ... | 1 488 | 567 |
| 2012 | ... | 1 481 | 565 |

¹Les éventuelles différences entre le total général et la somme des nombres sont dues aux nombres arrondis

¹Allfällige Unterschiede zwischen Gesamtsumme und addierten Einzelwerten sind auf Rundungsdifferenzen zurückzuführen

Source: Office fédéral des assurances sociales, Berne

Quelle: Bundesamt für Sozialversicherungen, Bern, t14-216

Rentiers de l'AI, selon la cause d'invalidité, par sexe et degré d'invalidité, en décembre 2012

Rentner der IV nach Invaliditätsursache, Geschlecht und Invaliditätsgrad, Dezember 2012

| T13-12 Sexe, degré d'invalidité en % | Total | Cause d'invalidité / Invaliditätsursache | | | Geschlecht, Invaliditätsgrad in % |
|--|--------------|---|----------------------|--------------------|--------------------------------------|
| | | Infirmité congénitale Geburtsgebrechen | Maladie Krankheit | Accident Unfall | |
| Total | 8 813 | 1 383 | 6 580 | 850 | Total |
| 40 - 49 | 526 | 28 | 409 | 89 | 40 - 49 |
| 50 - 59 | 1 477 | 99 | 1 188 | 190 | 50 - 59 |
| 60 - 69 | 594 | 66 | 463 | 65 | 60 - 69 |
| 70 - 100 | 6 216 | 1 190 | 4 520 | 506 | 70 - 100 |
| Hommes | 4 791 | 775 | 3 391 | 625 | Männer |
| 40 - 49 | 259 | 17 | 172 | 70 | 40 - 49 |
| 50 - 59 | 750 | 47 | 567 | 136 | 50 - 59 |
| 60 - 69 | 301 | 32 | 219 | 50 | 60 - 69 |
| 70 - 100 | 3 481 | 679 | 2 433 | 369 | 70 - 100 |
| Femmes | 4 022 | 608 | 3 189 | 225 | Frauen |
| 40 - 49 | 267 | 11 | 237 | 19 | 40 - 49 |
| 50 - 59 | 727 | 52 | 621 | 54 | 50 - 59 |
| 60 - 69 | 293 | 34 | 244 | 15 | 60 - 69 |
| 70 - 100 | 2 735 | 511 | 2 087 | 137 | 70 - 100 |

Source: Office fédéral des assurances sociales, Berne

Quelle: Bundesamt für Sozialversicherungen, Bern, t14-218

Rentiers de l'AI, selon la cause d'invalidité, par classe d'âges quinquennale, en décembre 2012

Rentner der IV nach Invaliditätsursache und Altersklasse (5 Jahre), Dezember 2012

| T13-13 | Total | Cause d'invalidité / Invaliditätsursache | | | Total |
|--------------|--------------|---|----------------------|--------------------|---------------|
| | | Infirmité congénitale Geburtsgebrechen | Maladie Krankheit | Accident Unfall | |
| Total | 8 813 | 1 383 | 6 580 | 850 | Total |
| 18 - 19 ans | 57 | 49 | 6 | 2 | 18 - 19 Jahre |
| 20 - 24 ans | 300 | 173 | 124 | 3 | 20 - 24 Jahre |
| 25 - 29 ans | 349 | 144 | 196 | 9 | 25 - 29 Jahre |
| 30 - 34 ans | 436 | 166 | 251 | 19 | 30 - 34 Jahre |
| 35 - 39 ans | 546 | 151 | 355 | 40 | 35 - 39 Jahre |
| 40 - 44 ans | 831 | 156 | 590 | 85 | 40 - 44 Jahre |
| 45 - 49 ans | 1 187 | 158 | 909 | 120 | 45 - 49 Jahre |
| 50 - 54 ans | 1 492 | 139 | 1 177 | 176 | 50 - 54 Jahre |
| 55 - 59 ans | 1 765 | 129 | 1 454 | 182 | 55 - 59 Jahre |
| 60 - 64 ans | 1 850 | 118 | 1 518 | 214 | 60 - 64 Jahre |

Source: Office fédéral des assurances sociales, Berne

Quelle: Bundesamt für Sozialversicherungen, Bern, t14-412

Bénéficiaires d'allocations pour impotents de l'AI, par classe d'âges quinquennale, en décembre 2012

Bezüger von Hilflosenentschädigungen der IV nach Altersklasse (5 Jahre), Dezember 2012

| T13-14 | Total | 18-19 | 20-24 | 25-29 | 30-34 | 35-39 | 40-44 | 45-49 | 50-54 | 55-59 | 60-64 | |
|--------------------------------|-------|-------|-------|-------|-------|-------|-------|-------|-------|-------|-------|-------------------|
| Bénéficiaires / Bezüger | | | | | | | | | | | | |
| Nombres absolus | 1 308 | 40 | 109 | 106 | 99 | 109 | 139 | 166 | 189 | 181 | 170 | Absolute Zahlen |
| En % ¹ | 100,0 | 3,1 | 8,3 | 8,1 | 7,6 | 8,3 | 10,6 | 12,7 | 14,4 | 13,8 | 13,0 | In % ¹ |

¹Les éventuelles différences entre le total général et la somme des nombres sont dues aux nombres arrondis

¹Allfällige Unterschiede zwischen Gesamtsumme und addierten Einzelwerten sind auf Rundungsdifferenzen zurückzuführen

Source: Office fédéral des assurances sociales, Berne

Quelle: Bundesamt für Sozialversicherungen, Bern, t14-219

Bénéficiaires d'allocations pour impotents de l'AI, selon la cause d'invalidité, par sexe et degré d'impotence, en décembre 2012

Bezüger von Hilflosenentschädigungen der IV nach Invaliditätsursache, Geschlecht und Hilflosigkeitsgrad, Dezember 2012

| T13-15 Sexe, degré d'impotence | Total | Cause d'invalidité / Invaliditätsursache | | | Geschlecht, Hilflosigkeitsgrad |
|-----------------------------------|--------------|---|----------------------|--------------------|--------------------------------|
| | | Infirmité congénitale Geburtsgebrechen | Maladie Krankheit | Accident Unfall | |
| Total | 1 308 | 685 | 537 | 86 | Total |
| Degré d'impotence faible | 580 | 241 | 296 | 43 | Leichter Hilflosigkeitsgrad |
| Degré d'impotence moyen | 431 | 260 | 156 | 15 | Mittlerer Hilflosigkeitsgrad |
| Degré d'impotence grave | 297 | 184 | 85 | 28 | Schwerer Hilflosigkeitsgrad |
| Hommes | 698 | 383 | 253 | 62 | Männer |
| Degré d'impotence faible | 313 | 146 | 136 | 31 | Leichter Hilflosigkeitsgrad |
| Degré d'impotence moyen | 228 | 134 | 81 | 13 | Mittlerer Hilflosigkeitsgrad |
| Degré d'impotence grave | 157 | 103 | 36 | 18 | Schwerer Hilflosigkeitsgrad |
| Femmes | 610 | 302 | 284 | 24 | Frauen |
| Degré d'impotence faible | 267 | 95 | 160 | 12 | Leichter Hilflosigkeitsgrad |
| Degré d'impotence moyen | 203 | 126 | 75 | 2 | Mittlerer Hilflosigkeitsgrad |
| Degré d'impotence grave | 140 | 81 | 49 | 10 | Schwerer Hilflosigkeitsgrad |

Source: Office fédéral des assurances sociales, Berne

Quelle: Bundesamt für Sozialversicherungen, Bern, t14-220

Prestations complémentaires à l'AI, de 2006 à 2012

Ergänzungsleistungen zur IV von 2006 bis 2012

Situation en décembre / Stand im Dezember

| T13-16 | 2006 | 2007 | 2008 | 2009 | 2010 | 2011 | 2012 | |
|--|--------|--------|--------|--------|--------|--------|--------|-----------------------------------|
| Nombre de bénéficiaires | 4 209 | 4 353 | 4 559 | 4 697 | 4 786 | 4 674 | 4 196 | Anzahl Bezüger |
| Prestations complémentaires, en 1000 fr. | 45 281 | 44 884 | 46 912 | 46 838 | 49 000 | 49 065 | 50 464 | Ergänzungsleistungen, in 1000 Fr. |

Source: Etablissement cantonal des assurances sociales, Fribourg

Quelle: Kantonale Sozialversicherungsanstalt, Freiburg, t14-221

Pensionnés et pensions de la Caisse de prévoyance du personnel de l'Etat¹, par sexe, de 2007 à 2012

Pensionierte und Pensionen der Pensionskasse des Staatspersonals¹ nach Geschlecht von 2007 bis 2012

| T13-17 | Pensionnés | | | Somme mensuelle des pensions, en francs ² | | | Pension mensuelle moyenne, en francs | | |
|---|--------------|------------------|------------------|--|------------------|------------------|--|------------------|------------------|
| | Pensionierte | | | Monatliche Pensionssumme in Franken ² | | | Monatliche Durchschnittspension in Franken | | |
| | Total | Hommes Männer | Femmes Frauen | Total | Hommes Männer | Femmes Frauen | Total | Hommes Männer | Femmes Frauen |
| Total | | | | | | | | | |
| 2007 | 3 559 | 1 784 | 1 775 | 9 003 262 | 6 016 101 | 2 987 161 | ... | ... | ... |
| 2008 | 3 785 | 1 870 | 1 915 | 9 769 603 | 6 459 234 | 3 310 369 | ... | ... | ... |
| 2009 | 3 984 | 1 962 | 2 022 | 10 468 384 | 6 901 291 | 3 567 093 | ... | ... | ... |
| 2010 | 4 186 | 2 055 | 2 131 | 11 162 448 | 7 324 001 | 3 838 448 | ... | ... | ... |
| 2011 | 4 468 | 2 170 | 2 298 | 11 908 534 | 7 769 383 | 4 139 151 | ... | ... | ... |
| 2012 | 4 813 | 2 320 | 2 493 | 12 834 770 | 8 335 697 | 4 499 072 | ... | ... | ... |
| Pension de retraite / Alterspension | | | | | | | | | |
| 2007 | 2 361 | 1 508 | 853 | 6 943 126 | 5 510 072 | 1 433 054 | 2 941 | 3 654 | 1 680 |
| 2008 | 2 580 | 1 601 | 979 | 7 675 016 | 5 985 695 | 1 689 322 | 2 975 | 3 739 | 1 726 |
| 2009 | 2 780 | 1 693 | 1 087 | 8 343 227 | 6 431 336 | 1 911 891 | 3 001 | 3 799 | 1 759 |
| 2010 | 2 986 | 1 796 | 1 190 | 9 031 864 | 6 881 014 | 2 150 850 | 3 025 | 3 831 | 1 807 |
| 2011 | 3 263 | 1 914 | 1 349 | 9 779 802 | 7 362 175 | 2 417 627 | 2 997 | 3 846 | 1 792 |
| 2012 | 3 533 | 2 034 | 1 499 | 10 616 327 | 7 905 440 | 2 710 887 | 3 005 | 3 887 | 1 808 |
| Pension d'invalidité / Invalidenpension | | | | | | | | | |
| 2007 | 384 | 172 | 212 | 725 297 | 429 668 | 295 629 | 1 889 | 2 498 | 1 394 |
| 2008 | 384 | 165 | 219 | 699 314 | 397 777 | 301 537 | 1 821 | 2 411 | 1 377 |
| 2009 | 367 | 155 | 212 | 682 494 | 387 096 | 295 398 | 1 860 | 2 497 | 1 393 |
| 2010 | 353 | 140 | 213 | 655 566 | 349 510 | 306 056 | 1 857 | 2 496 | 1 437 |
| 2011 | 325 | 126 | 199 | 608 389 | 310 297 | 298 092 | 1 872 | 2 463 | 1 498 |
| 2012 | 353 | 135 | 218 | 648 916 | 321 662 | 327 255 | 1 838 | 2 383 | 1 501 |
| Pension de veuf, veuve / Witwer- und Witwenpension | | | | | | | | | |
| 2007 | 697 | 37 | 660 | 1 251 139 | 25 873 | 1 225 266 | 1 795 | 699 | 1 856 |
| 2008 | 706 | 36 | 670 | 1 314 338 | 25 497 | 1 288 841 | 1 862 | 708 | 1 924 |
| 2009 | 714 | 38 | 676 | 1 355 837 | 26 911 | 1 328 926 | 1 899 | 708 | 1 966 |
| 2010 | 720 | 41 | 679 | 1 386 700 | 36 829 | 1 349 871 | 1 926 | 898 | 1 988 |
| 2011 | 742 | 46 | 696 | 1 430 476 | 40 824 | 1 389 652 | 1 928 | 887 | 1 997 |
| 2012 | 751 | 49 | 702 | 1 466 399 | 44 115 | 1 422 285 | 1 953 | 900 | 2 026 |
| Pension d'orphelin / Waisenpension | | | | | | | | | |
| 2007 | 96 | 57 | 39 | 79 565 | 48 178 | 31 387 | 829 | 845 | 805 |
| 2008 | 93 | 57 | 36 | 76 588 | 47 841 | 28 747 | 824 | 839 | 799 |
| 2009 | 95 | 60 | 35 | 80 578 | 52 080 | 28 498 | 848 | 868 | 814 |
| 2010 | 94 | 59 | 35 | 80 650 | 51 907 | 28 743 | 858 | 880 | 821 |
| 2011 | 101 | 62 | 39 | 80 806 | 50 274 | 30 533 | 800 | 811 | 783 |
| 2012 | 99 | 63 | 36 | 80 526 | 52 553 | 27 973 | 813 | 834 | 777 |
| Pension d'enfant de retraité / Pensionierten-Kinderpension | | | | | | | | | |
| 2007 | 14 | 9 | 5 | 3 506 | 2 184 | 1 322 | 250 | 243 | 264 |
| 2008 | 15 | 10 | 5 | 3 615 | 2 293 | 1 322 | 241 | 229 | 264 |
| 2009 | 21 | 15 | 6 | 5 379 | 3 735 | 1 644 | 256 | 249 | 274 |
| 2010 | 26 | 18 | 8 | 6 800 | 4 608 | 2 192 | 262 | 256 | 274 |
| 2011 | 30 | 21 | 9 | 8 190 | 5 680 | 2 510 | 273 | 270 | 279 |
| 2012 | 64 | 37 | 27 | 20 467 | 11 452 | 9 015 | 320 | 310 | 334 |
| Pension d'enfant d'invalidé / Invaliden-Kinderpension | | | | | | | | | |
| 2007 | 7 | 1 | 6 | 629 | 126 | 503 | 90 | 126 | 84 |
| 2008 | 7 | 1 | 6 | 732 | 131 | 601 | 105 | 131 | 100 |
| 2009 | 7 | 1 | 6 | 869 | 133 | 736 | 124 | 133 | 123 |
| 2010 | 7 | 1 | 6 | 869 | 133 | 736 | 124 | 133 | 123 |
| 2011 | 7 | 1 | 6 | 871 | 133 | 738 | 124 | 133 | 123 |
| 2012 | 13 | 2 | 11 | 2 134 | 476 | 1 658 | 164 | 238 | 151 |

¹Personnes ayant bénéficié d'une prestation au moins pendant un mois / Personen, die während mindestens einem Monat eine Leistung bezogen haben

²Les éventuelles différences entre le total et la somme des nombres sont dues aux nombres arrondis

³Allfällige Unterschiede zwischen Gesamtsumme und addierten Einzelwerten sind auf Rundungsdifferenzen zurückzuführen

Source: Caisse de prévoyance du personnel de l'Etat, Fribourg

Quelle: Pensionskasse des Staatspersonals, Freiburg, t14-222

Pensionnés de la Caisse de prévoyance du personnel de l'Etat, par classe d'âges quinquennale, en 2012

Pensionierte der Pensionskasse des Staatspersonals nach Altersklasse (5 Jahre) 2012

| T13-18 | Pensionnés ¹ / Pensionierte ¹ | | | | | | | | Total |
|----------------|---|-------------------------------------|------------------|---|---|---|--|---|------------------|
| | Total | Pension de retraite / Alterspension | | Pension d'invalidité Invaliden- pension | Pension de veuf, veuve Witwer- und Witwenpension | Pension d'orphelin Waisen- pension | Pension d'en- fant de retraité Pensionierten- Kinderpension | Pension d'en- fant d'invalide Invaliden- Kinderpension | |
| | | Hommes Männer | Femmes Frauen | | | | | | |
| Total | 4 813 | 2 034 | 1 499 | 353 | 751 | 99 | 64 | 13 | Total |
| 0 - 4 ans | 5 | - | - | - | - | 2 | - | 3 | 0 - 4 Jahre |
| 5 - 9 ans | 10 | - | - | - | - | 7 | - | 3 | 5 - 9 Jahre |
| 10 - 14 ans | 23 | - | - | - | - | 12 | 8 | 3 | 10 - 14 Jahre |
| 15 - 19 ans | 51 | - | - | - | - | 35 | 15 | 1 | 15 - 19 Jahre |
| 20 - 24 ans | 77 | - | - | - | - | 41 | 34 | 2 | 20 - 24 Jahre |
| 25 - 29 ans | 10 | - | - | - | - | 2 | 7 | 1 | 25 - 29 Jahre |
| 30 - 34 ans | 4 | - | - | 4 | - | - | - | - | 30 - 34 Jahre |
| 35 - 39 ans | 16 | - | - | 13 | 3 | - | - | - | 35 - 39 Jahre |
| 40 - 44 ans | 26 | - | - | 21 | 5 | - | - | - | 40 - 44 Jahre |
| 45 - 49 ans | 60 | - | - | 45 | 15 | - | - | - | 45 - 49 Jahre |
| 50 - 54 ans | 89 | - | - | 66 | 23 | - | - | - | 50 - 54 Jahre |
| 55 - 59 ans | 166 | 16 | 19 | 89 | 42 | - | - | - | 55 - 59 Jahre |
| 60 - 64 ans | 969 | 408 | 386 | 110 | 65 | - | - | - | 60 - 64 Jahre |
| 65 - 69 ans | 1 293 | 666 | 538 | 5 | 84 | - | - | - | 65 - 69 Jahre |
| 70 - 74 ans | 793 | 426 | 264 | - | 103 | - | - | - | 70 - 74 Jahre |
| 75 - 79 ans | 501 | 255 | 141 | - | 105 | - | - | - | 75 - 79 Jahre |
| 80 - 84 ans | 350 | 147 | 86 | - | 117 | - | - | - | 80 - 84 Jahre |
| 85 - 89 ans | 222 | 75 | 41 | - | 106 | - | - | - | 85 - 89 Jahre |
| 90 ans et plus | 148 | 41 | 24 | - | 83 | - | - | - | 90 Jahre u. mehr |

¹Personnes ayant bénéficié d'une prestation au moins pendant un mois / Personen, die während mindestens einem Monat eine Leistung bezogen haben

Source: Caisse de prévoyance du personnel de l'Etat, Fribourg

Quelle: Pensionskasse des Staatspersonals, Freiburg, t14-223

Pensionnés de la Caisse de prévoyance du personnel de l'Etat, selon le montant de la pension mensuelle, en 2012

Pensionierte der Pensionskasse des Staatspersonals nach monatlicher Pensionshöhe 2012

| T13-19 | Pensionnés ¹ / Pensionierte ¹ | | | | | | | | Monatliche Pensionshöhe in Franken | |
|---------------|---|--------------|--------------------------------------|------------------|--|---|---|--|--|---|
| | Montant de la pension mensuelle en francs | Total | Pension de retraite Alterspension | | Pension d'invalidité Invaliden- pension | Pension de veuf, veuve Witwer- und Witwenpension | Pension d'orphelin Waisen- pension | Pension d'enfant de retraité Pensionierten- Kinderpension | | Pension d'enfant d'invalide Invaliden- Kinderpension |
| | | | Hommes Männer | Femmes Frauen | | | | | | |
| Total | 4 813 | 2 034 | 1 499 | 353 | 751 | 99 | 64 | 13 | Total | |
| 1 - 200 | 96 | 12 | 47 | 10 | 11 | 5 | 2 | 9 | 1 - 200 | |
| 201 - 400 | 213 | 17 | 106 | 14 | 18 | 8 | 46 | 4 | 201 - 400 | |
| 401 - 600 | 217 | 17 | 128 | 24 | 28 | 4 | 16 | - | 401 - 600 | |
| 601 - 800 | 228 | 14 | 141 | 29 | 40 | 4 | - | - | 601 - 800 | |
| 801 - 1 000 | 331 | 32 | 137 | 38 | 47 | 77 | - | - | 801 - 1 000 | |
| 1 001 - 1 200 | 216 | 36 | 105 | 21 | 53 | 1 | - | - | 1 001 - 1 200 | |
| 1 201 - 1 400 | 227 | 50 | 96 | 27 | 54 | - | - | - | 1 201 - 1 400 | |
| 1 401 - 1 600 | 192 | 49 | 66 | 24 | 53 | - | - | - | 1 401 - 1 600 | |
| 1 601 - 1 800 | 189 | 47 | 66 | 19 | 57 | - | - | - | 1 601 - 1 800 | |
| 1 801 - 2 000 | 198 | 54 | 65 | 15 | 64 | - | - | - | 1 801 - 2 000 | |
| 2 001 - 2 200 | 207 | 67 | 58 | 18 | 64 | - | - | - | 2 001 - 2 200 | |
| 2 201 - 2 400 | 186 | 68 | 59 | 13 | 46 | - | - | - | 2 201 - 2 400 | |
| 2 401 - 2 600 | 152 | 58 | 42 | 15 | 37 | - | - | - | 2 401 - 2 600 | |
| 2 601 - 2 800 | 176 | 79 | 48 | 15 | 34 | - | - | - | 2 601 - 2 800 | |
| 2 801 - 3 000 | 160 | 79 | 43 | 11 | 27 | - | - | - | 2 801 - 3 000 | |
| 3 001 - 3 200 | 164 | 80 | 44 | 9 | 31 | - | - | - | 3 001 - 3 200 | |
| 3 201 - 3 400 | 123 | 73 | 28 | 6 | 16 | - | - | - | 3 201 - 3 400 | |
| 3 401 - 3 600 | 145 | 98 | 29 | 5 | 13 | - | - | - | 3 401 - 3 600 | |
| 3 601 - 3 800 | 139 | 86 | 36 | 5 | 12 | - | - | - | 3 601 - 3 800 | |
| 3 801 - 4 000 | 143 | 99 | 34 | 4 | 6 | - | - | - | 3 801 - 4 000 | |
| 4 001 et plus | 1 111 | 919 | 121 | 31 | 40 | - | - | - | 4 001 und mehr | |

¹Personnes ayant bénéficié d'une prestation au moins pendant un mois / Personen, die während mindestens einem Monat eine Leistung bezogen haben

Source: Caisse de prévoyance du personnel de l'Etat, Fribourg

Quelle: Pensionskasse des Staatspersonals, Freiburg, t14-413

Indemnités versées par la Caisse publique cantonale d'assurance-chômage, de 2009 à 2012

Von der Öffentlichen Kantonalen Arbeitslosen-Versicherungskasse entrichtete Entschädigungen von 2009 bis 2012

—
En francs¹ / In Franken¹

| T13-20 | 2009 | 2010 | 2011 | 2012 | |
|--|--------------------|--------------------|-------------------|-------------------|--|
| Total | 119 170 889 | 101 369 624 | 88 182 354 | 94 099 081 | Total |
| Indemnités journalières (IC) | 63 830 174 | 69 278 700 | 58 826 481 | 63 915 183 | Arbeitslosentaggelder (ALE) |
| Allocations familiales | 1 580 251 | 1 566 337 | 1 160 454 | 1 143 039 | Familienzulagen |
| Mesures relatives au marché du travail (MMT) | 3 313 738 | 4 310 295 | 3 637 415 | 3 893 085 | Arbeitsmarktliche Massnahmen (AMM) |
| Coût afférent au projet (organisateur) | 14 854 071 | 16 754 160 | 19 894 247 | 15 372 627 | Projektkosten (Anbieter) |
| Intempéries et réduction de l'horaire de travail | 35 117 489 | 8 653 091 | 3 774 180 | 8 369 506 | Schlechtwetter und Kurzarbeit |
| Insolvabilité | 415 969 | 775 007 | 834 373 | 1 375 470 | Insolvenz |
| Exportation des prestations (avance selon accords bilatéraux) | 59 198 | 32 035 | 55 205 | 30 172 | Leistungsexport (Vorschüsse gemäss bilateralen Verträgen) |

¹Les éventuelles différences entre le total et la somme des nombres sont dues aux nombres arrondis

¹Allfällige Unterschiede zwischen Gesamtsumme und addierten Einzelwerten sind auf Rundungsdifferenzen zurückzuführen

Source: Rapport d'activité du Conseil d'Etat, vol. 2009-2012 - Chancellerie d'Etat, Fribourg

Quelle: Tätigkeitsbericht des Staatsrats, Vol. 2009-2012 - Staatskanzlei, Freiburg, t14-088

Assurés pour les soins médico-pharmaceutiques, de 1988 à 2011

Krankenpflegeversicherte von 1988 bis 2011

Personnes assurées domiciliées dans le canton de Fribourg (contrats individuels et collectifs) / Krankenpflegeversicherte mit Wohnort im Kanton Freiburg (Einzel- und Kollektivverträge)

| T13-21 | Total | Hommes / Männer | Femmes / Frauen | Enfants ¹ / Kinder ¹ |
|--------|---------|-----------------|-----------------|--|
| 1988 | 198 964 | 80 455 | 79 873 | 38 636 |
| 1989 | 205 505 | 83 107 | 82 798 | 39 600 |
| 1990 | 210 213 | 84 796 | 84 665 | 40 752 |
| 1991 | 213 586 | 85 518 | 86 314 | 41 754 |
| 1992 | 216 731 | 86 382 | 87 366 | 42 983 |
| 1993 | 219 858 | 87 015 | 88 626 | 44 217 |
| 1994 | 225 755 | 88 511 | 89 804 | 47 440 |
| 1995 | 229 005 | 90 264 | 91 213 | 47 528 |
| 1996 | 230 641 | 87 107 | 88 753 | 54 781 |
| 1997 | 233 306 | 86 891 | 88 849 | 57 566 |
| 1998 | 235 709 | 87 555 | 89 786 | 58 368 |
| 1999 | 237 868 | 88 168 | 90 718 | 58 982 |
| 2000 | 239 216 | 88 649 | 91 682 | 58 885 |
| 2001 | 241 607 | 89 670 | 92 762 | 59 175 |
| 2002 | 245 229 | 91 166 | 94 286 | 59 777 |
| 2003 | 248 736 | 92 684 | 95 813 | 60 239 |
| 2004 | 251 546 | 93 821 | 97 051 | 60 674 |
| 2005 | 255 425 | 95 583 | 98 822 | 61 020 |
| 2006 | 259 406 | 97 011 | 100 607 | 61 788 |
| 2007 | 263 412 | 98 780 | 102 438 | 62 194 |
| 2008 | 269 133 | 101 557 | 104 699 | 62 877 |
| 2009 | 273 771 | 103 771 | 106 746 | 63 254 |
| 2010 | 278 512 | 106 033 | 108 852 | 63 627 |
| 2011 | 284 915 | 109 246 | 111 364 | 64 305 |

¹Jusqu'en 1995, personnes de moins de 16 ans révolus; dès 1996, personnes de moins de 18 ans révolus

¹Bis 1995 Personen, die das 16. Altersjahr noch nicht vollendet haben; ab 1996 Personen, die das 18. Altersjahr noch nicht vollendet haben

Source: Statistique de l'assurance-maladie, vol. 1988-2011 - Office fédéral des assurances sociales, Berne

Quelle: Statistik der Krankenversicherung, Vol. 1988-2011 - Bundesamt für Sozialversicherung, Bern, t14-224

Bénéficiaires de l'aide sociale, par classe d'âges, de 2009 à 2011

Sozialhilfeempfänger nach Altersklasse von 2009 bis 2011

| T13-22 | Nombre absolu / Anzahl | | | En % ¹ / In % ¹ | | | Taux d'aide sociale ² , en % Sozialhilfequote ² , in % | | | Total |
|-----------------|------------------------|--------------|--------------|---------------------------------------|--------------|--------------|---|------------|------------|------------------|
| | 2009 | 2010 | 2011 | 2009 | 2010 | 2011 | 2009 | 2010 | 2011 | |
| Total | 6 350 | 6 551 | 6 570 | 100,0 | 100,0 | 100,0 | 2,4 | 2,4 | 2,4 | Total |
| 0 - 17 ans | 2 037 | 2 079 | 2 097 | 32,1 | 31,7 | 31,9 | 3,3 | 3,3 | 3,5 | 0 - 17 Jahre |
| 18 - 25 ans | 749 | 792 | 757 | 11,8 | 12,1 | 11,5 | 2,8 | 2,9 | 2,6 | 18 - 25 Jahre |
| 26 - 35 ans | 956 | 998 | 994 | 15,1 | 15,2 | 15,1 | 2,2 | 2,3 | 2,7 | 26 - 35 Jahre |
| 36 - 45 ans | 1 136 | 1 106 | 1 089 | 17,9 | 16,9 | 16,6 | 2,6 | 2,5 | 2,4 | 36 - 45 Jahre |
| 46 - 55 ans | 946 | 1 012 | 1 006 | 14,9 | 15,4 | 15,3 | 2,7 | 2,8 | 2,4 | 46 - 55 Jahre |
| 56 - 64 ans | 436 | 491 | 565 | 6,9 | 7,5 | 8,6 | 1,9 | 2,1 | 2,0 | 56 - 64 Jahre |
| 65 - 79 ans | 70 | 59 | 46 | 1,1 | 0,9 | 0,7 | 0,3 | 0,2 | 0,2 | 65 - 79 Jahre |
| 80 ans et plus | 13 | 14 | 16 | 0,2 | 0,2 | 0,2 | 0,1 | 0,1 | 0,2 | 80 Jahre u. mehr |
| Sans indication | 7 | 9 | 6 | 0,1 | 0,1 | 0,1 | ... | ... | ... | Ohne Angabe |

¹Les éventuelles différences entre le total général et la somme des nombres sont dues aux nombres arrondis

¹Allfällige Unterschiede zwischen Gesamtsumme und addierten Einzelwerten sind auf Rundungsdifferenzen zurückzuführen

²Part des bénéficiaires de l'aide sociale par rapport à la catégorie correspondante de la population résidente permanente

²Anteil der Sozialhilfebeziehenden an der entsprechenden Kategorie der ständigen Wohnbevölkerung

Source: Statistique suisse de l'aide sociale, de 2009 à 2011 - Office fédéral de la statistique, Neuchâtel

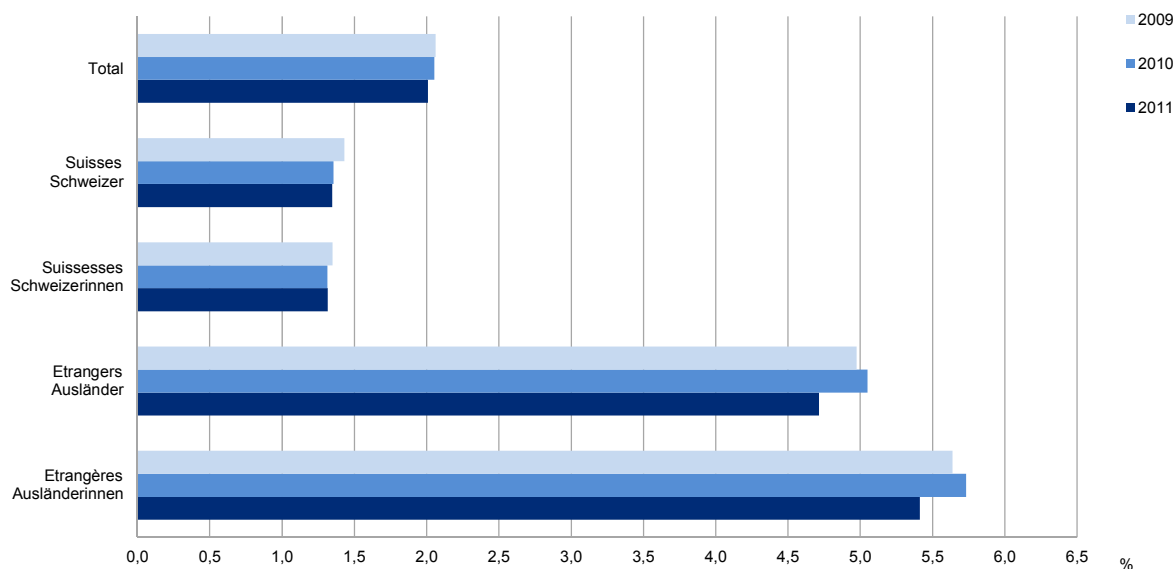
Quelle: Schweizerische Sozialhilfestatistik von 2009 bis 2011 - Bundesamt für Statistik, Neuenburg, t14-525

Taux d'aide sociale, par nationalité et sexe du bénéficiaire, de 2009 à 2011

Sozialhilfequote nach Nationalität und Geschlecht des Bezügers von 2009 bis 2011

En % de la catégorie correspondante de la population résidente permanente / In % der entsprechenden Kategorie der ständigen Wohnbevölkerung

G13-01



Source: Statistique suisse de l'aide sociale, vol. 2009-2011 - Office fédéral de la statistique, Neuchâtel:/ Service de la statistique du canton de Fribourg

Quelle: Schweizerische Sozialhilfestatistik, Vol. 2009-2011 - Bundesamt für Statistik, Neuenburg / Amt für Statistik des Kantons Freiburg, g14-030

Bénéficiaires de l'aide sociale, selon le statut d'activité, de 2009 à 2011

Sozialhilfeempfänger nach Erwerbsstatus von 2009 bis 2011

Bénéficiaires dès 15 ans / Bezüger ab 15 Jahren

| T13-23 | Nombre absolu / Anzahl | | | En % ¹ / In % ¹ | | | |
|-----------------------|------------------------|--------------|--------------|---------------------------------------|--------------|--------------|----------------------|
| | 2009 | 2010 | 2011 | 2009 | 2010 | 2011 | |
| Total | 4 232 | 4 330 | 4 338 | 100,0 | 100,0 | 100,0 | Total |
| Actifs occupés | 1 053 | 1 048 | 1 029 | 24,9 | 24,2 | 23,7 | Erwerbstätige |
| Personnes sans emploi | 1 359 | 1 474 | 1 566 | 32,1 | 34,0 | 36,1 | Arbeitslose |
| Personnes non actives | 1 339 | 1 351 | 1 524 | 31,6 | 31,2 | 35,1 | Nichterwerbspersonen |
| Sans indication | 481 | 457 | 219 | 11,4 | 10,6 | 5,0 | Ohne Angabe |

¹Les éventuelles différences entre le total général et la somme des nombres sont dues aux nombres arrondis

¹Allfällige Unterschiede zwischen Gesamtsumme und addierten Einzelwerten sind auf Rundungsdifferenzen zurückzuführen

Source: Statistique suisse de l'aide sociale, de 2009 à 2011 - Office fédéral de la statistique, Neuchâtel

Quelle: Schweizerische Sozialhilfestatistik von 2009 bis 2011 - Bundesamt für Statistik, Neuenburg, t14-526

Unités d'assistance bénéficiant de l'aide sociale¹, par type de ménage, de 2009 à 2011

Sozialhilfefälle¹ nach Haushaltstyp von 2009 bis 2011

| T13-24 | Nombre absolu | | | En % ² | | | Versement durant l'année, médiane, en fr. | | | |
|---------------------------------------|---------------|--------------|--------------|-------------------|--------------|--------------|--|--------------|--------------|------------------------------|
| | Anzahl | | | In % ² | | | Auszahlungen im Verlauf des Jahres, Median, in Fr. | | | |
| | 2009 | 2010 | 2011 | 2009 | 2010 | 2011 | 2009 | 2010 | 2011 | |
| Total | 2 603 | 2 769 | 2 891 | 100,0 | 100,0 | 100,0 | 10 465 | 8 891 | 9 540 | Total |
| Ménages privés | 2 244 | 2 312 | 2 630 | 86,2 | 83,5 | 91,0 | 10 679 | 9 428 | 9 694 | Privathaushalte |
| Dossiers concernant 1 personne | 1 180 | 1 264 | 1 482 | 45,3 | 45,6 | 51,3 | 9 634 | 8 142 | 8 219 | Ein-Personen-Fälle |
| > <i>Personne vivant seule</i> | 1 071 | 1 092 | ... | 41,1 | 39,4 | ... | 10 034 | 8 831 | ... | > <i>Alleinstehend</i> |
| > <i>Personne ne vivant pas seule</i> | 109 | 172 | ... | 4,2 | 6,2 | ... | 6 415 | 5 025 | ... | > <i>Nicht alleinstehend</i> |
| Familles monoparentales | 561 | 570 | 638 | 21,6 | 20,6 | 22,1 | 12 552 | 11 841 | 12 771 | Alleinerziehende |
| Couples avec enfant(s) | 347 | 339 | 345 | 13,3 | 12,2 | 11,9 | 11 676 | 11 785 | 12 261 | Paare mit Kindern |
| Couples sans enfant | 131 | 131 | 153 | 5,0 | 4,7 | 5,3 | 11 705 | 8 878 | 8 865 | Paare ohne Kinder |
| Autres | 25 | 8 | 12 | 1,0 | 0,3 | 0,4 | 5 530 | 8 810 | 3 634 | Übrige |
| Ménages collectifs | 52 | 62 | 71 | 2,0 | 2,2 | 2,5 | 6 901 | 8 006 | 7 602 | Kollektivhaushalte |
| Autres | 127 | 180 | 68 | 4,9 | 6,5 | 2,4 | 6 675 | 5 475 | 7 826 | Übrige |
| Sans indication | 180 | 215 | 122 | 6,9 | 7,8 | 4,1 | ... | ... | ... | Ohne Angaben |

¹Dossiers ayant reçu une prestation durant la période d'enquête, avec les doubles comptages / Fälle mit Leistungsbezug in der Erhebungsperiode, mit Doppelzählungen

²Les éventuelles différences entre le total général et la somme des nombres sont dues aux nombres arrondis

²Allfällige Unterschiede zwischen Gesamtsumme und addierten Einzelwerten sind auf Rundungsdifferenzen zurückzuführen

Source: Statistique suisse de l'aide sociale, de 2009 à 2011 - Office fédéral de la statistique, Neuchâtel

Quelle: Schweizerische Sozialhilfestatistik von 2009 bis 2011 - Bundesamt für Statistik, Neuenburg, t14-527

Durée de l'aide sociale, de 2009 à 2011

Dauer der Sozialhilfe von 2009 bis 2011

Dossiers clos / Abgeschlossene Fälle

| T13-25 | Nombre absolu / Anzahl | | | En % ¹ / In % ¹ | | | |
|---------------|------------------------|--------------|--------------|---------------------------------------|--------------|--------------|--------------------|
| | 2009 | 2010 | 2011 | 2009 | 2010 | 2011 | |
| Total | 1 158 | 2 890 | 2 968 | 100,0 | 100,0 | 100,0 | Total |
| moins de 1 an | 642 | 1 043 | 1 069 | 55,4 | 36,1 | 36,0 | weniger als 1 Jahr |
| 1 à <2 ans | 151 | 483 | 476 | 13,0 | 16,7 | 16,0 | 1 bis <2 Jahre |
| 2 à <4 ans | 170 | 567 | 537 | 14,7 | 19,6 | 18,1 | 2 bis <4 Jahre |
| 4 ans et plus | 195 | 797 | 886 | 16,8 | 27,6 | 29,9 | 4 Jahre und mehr |

¹Les éventuelles différences entre le total général et la somme des nombres sont dues aux nombres arrondis

¹Allfällige Unterschiede zwischen Gesamtsumme und addierten Einzelwerten sind auf Rundungsdifferenzen zurückzuführen

Source: Statistique suisse de l'aide sociale, de 2009 à 2011 - Office fédéral de la statistique, Neuchâtel

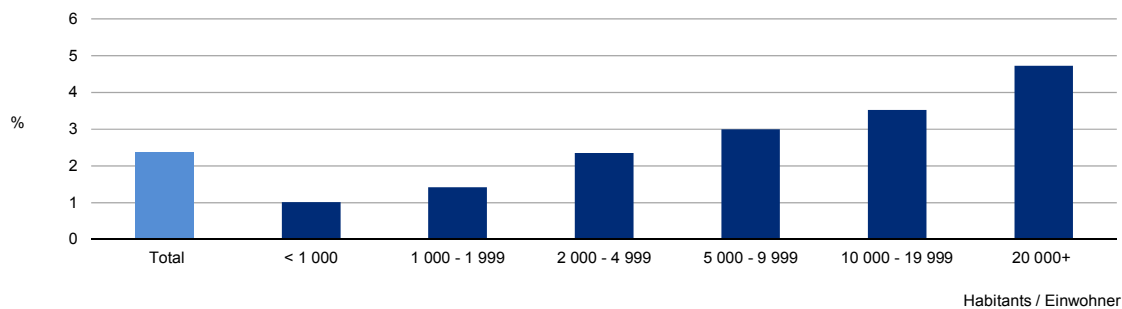
Quelle: Schweizerische Sozialhilfestatistik von 2009 bis 2011 - Bundesamt für Statistik, Neuenburg, t14-528

Taux d'aide sociale, selon la taille des communes, en 2011

Sozialhilfequote nach Gemeindegrößen 2011

En % de la catégorie correspondante de la population résidente permanente / In % der entsprechenden Kategorie der ständigen Wohnbevölkerung

G13-02



Source: Statistique suisse de l'aide sociale 2011 - Office fédéral de la statistique, Neuchâtel / Service de la statistique du canton de Fribourg

Quelle: Schweizerische Sozialhilfestatistik 2011 - Bundesamt für Statistik, Neuenburg / Amt für Statistik des Kantons Freiburg, g14-031

Financement de l'aide sociale, par nationalité du bénéficiaire, de 2010 à 2012

Finanzierung der Sozialhilfe nach Nationalität des Bezügers von 2010 bis 2012

Montant de l'aide matérielle nette¹ accordée à des personnes domiciliées, en séjour ou de passage dans le canton, en milliers de francs

Betrag der Fürsorgeleistungen (netto)¹, ausbezahlt an Personen mit Wohnsitz, Aufenthalt oder vorübergehendem Aufenthalt im Kanton, in Tausend Franken

| T13-26 | Total ² | | | Suisse / Schweizer | | | Etrangers / Ausländer | | | Total ² |
|-----------------------------|--------------------|---------------|---------------|--------------------|---------------|---------------|-----------------------|---------------|---------------|-------------------------------|
| | 2010 | 2011 | 2012 | 2010 | 2011 | 2012 | 2010 | 2011 | 2012 | |
| Total² | 28 284 | 28 721 | 33 597 | 16 749 | 16 394 | 19 617 | 11 535 | 12 328 | 13 980 | Total² |
| A charge de l'Etat | 13 701 | 14 057 | 13 863 | 7 787 | 7 769 | 7 808 | 5 914 | 6 288 | 6 055 | Zu Lasten des Staates |
| A charge des autres cantons | 1 545 | 1 334 | 1 717 | 1 436 | 1 149 | 1 551 | 110 | 185 | 166 | Zu Lasten der anderen Kantone |
| A charge des communes | 13 038 | 13 330 | 18 017 | 7 527 | 7 476 | 10 258 | 5 511 | 5 855 | 7 759 | Zu Lasten der Gemeinden |

¹Les remboursements personnels sont pris en compte / Persönliche Rückerstattungen sind berücksichtigt

²Les éventuelles différences entre le total et la somme des nombres sont dues aux nombres arrondis

²Allfällige Unterschiede zwischen Gesamtsumme und addierten Einzelwerten sind auf Rundungsdifferenzen zurückzuführen

Source: Recueil des statistiques de l'aide matérielle, vol. 2010-2012 - Etat de Fribourg: Service de l'action sociale, Fribourg

Quelle: Statistik der materiellen Hilfe, Vol. 2010-2012 - Staat Freiburg: Kantonales Sozialamt, Freiburg, t14-350



ETAT DE FRIBOURG
STAAT FREIBURG

14 Santé

Généralités

Systeme de santé

- > Etablissements hospitaliers
- > Homes
- > Emplois et professions de la santé
- > Coûts et comptes de la santé

Etat de santé

- > Enquête suisse sur la santé
- > Maladie
- > Mortalité, causes de décès

14. Gesundheit

Allgemeines

Gesundheitswesen

- > Krankenhäuser
- > Heime
- > Beschäftigte und Berufe des Gesundheitswesens
- > Gesundheitskosten und -rechnung

Gesundheitszustand

- > Schweizerische Gesundheitsbefragung
- > Krankheit
- > Sterblichkeit, Todesursachen

La santé en quelques chiffres (1^{ère} partie: dépenses nettes¹, en 2011)

Die Gesundheit in einigen Zahlen (1. Teil: Nettoausgaben¹ 2011)

Dépenses nettes (besoins financiers nets) des cantons et des communes / Nettoausgaben (Nettofinanzbedarf) der Kantone und Gemeinden

| T14-01 | Total | Dépenses nettes des cantons / Nettoausgaben der Kantone | | | | Dépenses nettes des communes / Nettoausgaben der Gemeinden | | | |
|--|-----------------|---|--|--|--|--|--|--|--|
| | | Total | Soins intramuros Stationnaire Versorgung | Soins à domicile Ambulante Krankenpflege | Administration et prévention Verwaltung und Prävention | Total | Soins intramuros Stationnaire Versorgung | Soins à domicile Ambulante Krankenpflege | Administration et prévention Verwaltung und Prävention |
| En millions de francs / In Millionen Franken | | | | | | | | | |
| Suisse / Schweiz | 10 772,6 | 9 205,6 | 8 316,4 | 420,3 | 468,9 | 1 567,0 | 1 037,3 | 333,4 | 196,3 |
| ZH | 1 798,1 | 1 130,9 | 1 055,9 | 27,7 | 47,2 | 667,2 | 509,8 | 72,7 | 84,7 |
| BE | 1 169,0 | 1 150,3 | 1 061,5 | 50,5 | 38,3 | 18,7 | 2,5 | 3,5 | 12,7 |
| LU | 417,4 | 300,0 | 278,3 | 0,0 | 21,7 | 117,4 | 87,5 | 26,0 | 3,9 |
| UR | 44,5 | 38,5 | 34,0 | 2,7 | 1,8 | 6,0 | 5,8 | 0,0 | 0,2 |
| SZ | 130,1 | 112,2 | 110,1 | 0,1 | 2,0 | 18,0 | 8,9 | 7,9 | 1,1 |
| OW | 44,2 | 34,4 | 32,8 | - | 1,7 | 9,7 | 8,6 | 1,0 | 0,1 |
| NW | 48,4 | 47,4 | 44,0 | 1,1 | 2,3 | 1,0 | - | 0,9 | 0,1 |
| GL | 47,3 | 39,2 | 37,5 | 0,7 | 1,0 | 8,0 | 6,9 | 1,1 | 0,1 |
| ZG | 111,9 | 87,6 | 75,9 | 1,4 | 10,4 | 24,3 | 10,2 | 11,3 | 2,8 |
| FR | 412,4 | 334,4 | 310,8 | 6,6 | 16,9 | 78,0 | 53,8 | 22,2 | 1,9 |
| SO | 318,8 | 298,6 | 294,7 | - | 4,0 | 20,1 | - | 13,7 | 6,4 |
| BS | 548,3 | 537,9 | 460,2 | 26,2 | 51,5 | 10,4 | 3,5 | 6,3 | 0,6 |
| BL | 344,0 | 300,8 | 290,6 | - | 10,2 | 43,2 | 15,5 | 25,1 | 2,7 |
| SH | 90,5 | 86,4 | 82,9 | 0,7 | 2,8 | 4,1 | 0,5 | 3,2 | 0,4 |
| AR | 72,8 | 65,7 | 62,6 | 0,9 | 2,2 | 7,1 | 4,1 | 2,8 | 0,2 |
| AI | 16,8 | 16,8 | 15,4 | 1,2 | 0,3 | 0,0 | - | - | 0,0 |
| SG | 575,5 | 536,1 | 502,1 | 5,4 | 28,7 | 39,4 | 17,0 | 15,5 | 6,9 |
| GR | 260,2 | 184,1 | 170,6 | 6,7 | 6,7 | 76,1 | 65,6 | 9,1 | 1,4 |
| AG | 553,8 | 392,0 | 361,2 | 0,2 | 30,6 | 161,8 | 133,6 | 24,3 | 3,9 |
| TG | 205,7 | 184,2 | 172,9 | 0,2 | 11,0 | 21,5 | 6,6 | 11,9 | 3,0 |
| TI | 344,6 | 269,9 | 237,7 | 8,2 | 24,0 | 74,7 | 35,5 | 31,0 | 8,3 |
| VD | 1 173,8 | 1 044,3 | 881,7 | 119,6 | 43,1 | 129,5 | 56,5 | 43,7 | 29,3 |
| VS | 401,4 | 374,2 | 353,3 | 0,4 | 20,5 | 27,3 | 3,8 | 0,1 | 23,4 |
| NE | 311,1 | 309,2 | 273,5 | 21,4 | 14,3 | 1,9 | 0,0 | 0,2 | 1,8 |
| GE | 1 230,0 | 1 230,0 | 1 028,2 | 131,6 | 70,1 | - | - | - | - |
| JU | 102,1 | 100,6 | 88,1 | 6,9 | 5,6 | 1,5 | 1,0 | 0,0 | 0,4 |
| En francs par habitant / In Franken pro Einwohner | | | | | | | | | |
| Suisse / Schweiz | 1 347 | 1 151 | 1 040 | 53 | 59 | 196 | 130 | 42 | 25 |
| ZH | 1 284 | 807 | 754 | 20 | 34 | 476 | 364 | 52 | 60 |
| BE | 1 182 | 1 163 | 1 073 | 51 | 39 | 19 | 3 | 4 | 13 |
| LU | 1 087 | 781 | 725 | 0 | 56 | 306 | 228 | 68 | 10 |
| UR | 1 251 | 1 082 | 956 | 75 | 52 | 169 | 164 | 1 | 5 |
| SZ | 874 | 753 | 740 | 0 | 13 | 121 | 60 | 53 | 8 |
| OW | 1 227 | 957 | 910 | - | 47 | 270 | 240 | 28 | 3 |
| NW | 1 169 | 1 144 | 1 062 | 27 | 55 | 25 | - | 21 | 4 |
| GL | 1 203 | 998 | 954 | 18 | 26 | 204 | 174 | 27 | 3 |
| ZG | 966 | 757 | 655 | 12 | 90 | 209 | 88 | 97 | 24 |
| FR | 1 432 | 1 161 | 1 079 | 23 | 59 | 271 | 187 | 77 | 7 |
| SO | 1 235 | 1 157 | 1 142 | - | 15 | 78 | - | 53 | 25 |
| BS | 2 935 | 2 879 | 2 463 | 140 | 276 | 56 | 19 | 34 | 3 |
| BL | 1 247 | 1 090 | 1 053 | - | 37 | 157 | 56 | 91 | 10 |
| SH | 1 167 | 1 114 | 1 070 | 9 | 36 | 52 | 7 | 41 | 5 |
| AR | 1 364 | 1 231 | 1 173 | 17 | 42 | 133 | 77 | 52 | 4 |
| AI | 1 071 | 1 071 | 978 | 74 | 19 | 0 | - | - | 0 |
| SG | 1 186 | 1 105 | 1 035 | 11 | 59 | 81 | 35 | 32 | 14 |
| GR | 1 343 | 950 | 881 | 35 | 35 | 393 | 339 | 47 | 7 |
| AG | 889 | 629 | 580 | 0 | 49 | 260 | 215 | 39 | 6 |
| TG | 810 | 725 | 681 | 1 | 43 | 85 | 26 | 47 | 12 |
| TI | 1 016 | 795 | 701 | 24 | 71 | 220 | 105 | 91 | 24 |
| VD | 1 608 | 1 430 | 1 208 | 164 | 59 | 177 | 77 | 60 | 40 |
| VS | 1 257 | 1 172 | 1 106 | 1 | 64 | 85 | 12 | 0 | 73 |
| NE | 1 789 | 1 778 | 1 573 | 123 | 82 | 11 | 0 | 1 | 10 |
| GE | 2 663 | 2 663 | 2 227 | 285 | 152 | - | - | - | - |
| JU | 1 443 | 1 421 | 1 245 | 98 | 79 | 21 | 15 | 0 | 6 |

¹ Les éventuelles différences entre le total général et la somme des nombres sont dues aux nombres arrondis

¹ Allfällige Unterschiede zwischen Gesamtsumme und addierten Einzelwerten sind auf Rundungsdifferenzen zurückzuführen

Source: Office fédéral de la statistique: Section Santé, Neuchâtel

Quelle: Bundesamt für Statistik: Sektion Gesundheit, Neuenburg, t14-337

La santé en quelques chiffres (2^e partie: médecins, de 1990 à 2012, et causes de décès, de 1990 à 2011)

Gesundheit in einigen Zahlen (2. Teil: Ärzte von 1990 bis 2012 und Todesursachen von 1990 bis 2011)

| T14-02 | Médecins, en 2012 / Ärzte 2012 | | Causes de décès ¹ , en 2011 / Todesursachen ¹ 2011 | | | | | | | |
|---|-----------------------------------|-----------------------------------|--|------------------|----------------------------------|-------------------------------------|-------------------------------------|--|-----------------------------------|---------------|
| | Médecins en exercice ² | Habitants par médecin en exercice | Total | Tumeurs malignes | SIDA | Maladies de l'appareil circulatoire | Maladies de l'appareil respiratoire | Accidents de la route | Suicide et lésions auto-infligées | Autres |
| | Berufstätige Ärzte ² | Einwohner pro berufstätigen Arzt | Bösartige Tumore | AIDS | Krankheiten des Kreislaufsystems | Krankheiten des Atmungssystems | Strassenverkehrsunfälle | Selbsttötung und Selbstbeschädigung (Suizid) | Übrige | |
| Suisse / Schweiz | 31 858 | 252 | 62 091 | 16 462 | 41 | 20 962 | 3 733 | 300 | 1 034 | 19 559 |
| ZH | 6 705 | 210 | 10 280 | 2 682 | 7 | 3 446 | 548 | 42 | 181 | 3 374 |
| BE | 4 340 | 229 | 8 984 | 2 237 | 8 | 3 220 | 505 | 50 | 144 | 2 820 |
| LU | 1 265 | 305 | 2 764 | 685 | 1 | 1 050 | 126 | 15 | 44 | 843 |
| UR | 57 | 626 | 318 | 88 | - | 113 | 24 | - | 4 | 89 |
| SZ | 338 | 443 | 1 065 | 270 | 1 | 385 | 57 | 3 | 23 | 326 |
| OW | 75 | 482 | 243 | 59 | - | 80 | 11 | 1 | 4 | 88 |
| NW | 92 | 452 | 274 | 68 | - | 110 | 8 | 3 | 5 | 80 |
| GL | 94 | 419 | 364 | 96 | - | 133 | 14 | 3 | 6 | 112 |
| ZG | 350 | 333 | 720 | 214 | - | 235 | 37 | 3 | 8 | 223 |
| FR | 727 | 401 | 1 973 | 534 | 3 | 636 | 134 | 19 | 50 | 597 |
| SO | 725 | 358 | 2 190 | 561 | 2 | 764 | 152 | 9 | 32 | 670 |
| BS | 1 730 | 108 | 2 052 | 524 | 1 | 651 | 143 | 5 | 14 | 714 |
| BL | 1 071 | 258 | 2 212 | 647 | 1 | 704 | 112 | 9 | 19 | 720 |
| SH | 221 | 353 | 716 | 174 | - | 242 | 39 | 1 | 7 | 253 |
| AR | 174 | 307 | 449 | 99 | - | 183 | 26 | 3 | 11 | 127 |
| AI | 26 | 605 | 141 | 40 | - | 55 | 11 | - | - | 35 |
| SG | 1 633 | 298 | 3 665 | 873 | 1 | 1 359 | 199 | 23 | 67 | 1 143 |
| GR | 689 | 281 | 1 614 | 405 | 1 | 566 | 140 | 6 | 36 | 460 |
| AG | 1 818 | 345 | 4 379 | 1 216 | 6 | 1 521 | 257 | 22 | 86 | 1 271 |
| TG | 660 | 388 | 1 869 | 492 | 1 | 724 | 102 | 7 | 26 | 517 |
| TI | 1 272 | 269 | 2 897 | 864 | 3 | 964 | 213 | 10 | 31 | 812 |
| VD | 3 357 | 219 | 5 191 | 1 440 | 1 | 1 604 | 321 | 20 | 98 | 1 707 |
| VS | 856 | 376 | 2 517 | 723 | 3 | 809 | 182 | 21 | 37 | 742 |
| NE | 582 | 300 | 1 524 | 413 | 1 | 469 | 91 | 11 | 26 | 513 |
| GE | 2 817 | 164 | 3 045 | 895 | - | 737 | 240 | 11 | 59 | 1 103 |
| JU | 184 | 386 | 645 | 163 | - | 202 | 41 | 3 | 16 | 220 |
| Canton de Fribourg Kanton Freiburg | | | | | | | | | | |
| 1990 | 267 | 780 | 1 891 | 526 | 8 | 763 | 170 | 61 | 48 | 315 |
| 1991 | 270 | 787 | 1 853 | 514 | 5 | 754 | 107 | 32 | 53 | 388 |
| 1992 | 278 | 777 | 1 840 | 535 | 11 | 700 | 127 | 42 | 61 | 364 |
| 1993 | 292 | 753 | 1 779 | 554 | 7 | 724 | 106 | 31 | 37 | 320 |
| 1994 | 303 | 737 | 1 910 | 523 | 7 | 808 | 126 | 31 | 49 | 366 |
| 1995 | 315 | 718 | 1 896 | 472 | 10 | 738 | 107 | 19 | 49 | 501 |
| 1996 | 320 | 715 | 1 845 | 444 | 11 | 698 | 113 | 15 | 56 | 508 |
| 1997 | 325 | 711 | 1 892 | 466 | 3 | 692 | 164 | 18 | 42 | 507 |
| 1998 | 331 | 704 | 1 901 | 479 | 2 | 669 | 164 | 21 | 49 | 517 |
| 1999 | 520 | 452 | 1 882 | 490 | - | 688 | 162 | 18 | 41 | 483 |
| 2000 | 551 | 431 | 1 910 | 537 | 1 | 675 | 150 | 31 | 41 | 475 |
| 2001 | 555 | 432 | 1 847 | 479 | 2 | 710 | 137 | 22 | 36 | 461 |
| 2002 | 582 | 419 | 1 883 | 495 | 3 | 623 | 146 | 22 | 40 | 554 |
| 2003 | 590 | 420 | 1 934 | 488 | 4 | 685 | 177 | 24 | 39 | 517 |
| 2004 | 610 | 412 | 1 918 | 512 | 1 | 629 | 153 | 19 | 54 | 550 |
| 2005 | 612 | 417 | 1 873 | 475 | 2 | 696 | 158 | 11 | 40 | 491 |
| 2006 | 614 | 423 | 1 856 | 488 | - | 685 | 152 | 19 | 43 | 469 |
| 2007 | 629 | 421 | 1 724 | 480 | - | 627 | 120 | 14 | 38 | 445 |
| 2008 | 657 | 409 | 1 762 | 513 | - | 625 | 116 | 12 | 42 | 454 |
| 2009 | 684 | 400 | 1 906 | 515 | 2 | 640 | 165 | 10 | 42 | 532 |
| 2010 | 677 | 411 | 1 893 | 525 | - | 640 | 144 | 8 | 46 | 530 |
| 2011 | 694 | 410 | 1 973 | 534 | 3 | 636 | 134 | 19 | 50 | 597 |
| 2012 | 727 | 401 | ... | ... | ... | ... | ... | ... | ... | ... |

¹Légères différences possibles par rapport aux tableaux de détail qui suivent / Geringfügige Abweichungen zu den nachfolgenden Detailtabellen sind möglich

²Médecins exerçant leur profession en Suisse et enregistrés auprès de la FMH / In der Schweiz berufstätige Ärzte, die bei der FMH registriert sind

Source: Office fédéral de la statistique: Section Santé, Neuchâtel, Fédération des médecins suisses, Berne

Quelle: Bundesamt für Statistik: Sektion Gesundheit, Neuenburg, Verbindung der Schweizer Ärzte, Bern, t14-232

La santé en quelques chiffres (3^e partie: accidents pris en charge par la SUVA, de 1999 à 2011)

Gesundheit in einigen Zahlen (3. Teil: von der SUVA übernommene Unfälle von 1999 bis 2011)

—
Selon le lieu de l'accident, estimation sur la base des résultats d'un échantillon¹ / Nach Unfallort, Schätzung aufgrund der Ergebnisse einer Stichprobe¹

| T14-03 | Total | Accidents professionnels reconnus (AAP) ² Akzeptierte Berufsunfälle (BUV) ² | Accidents non professionnels reconnus (AANP) ³ Akzeptierte Nichtberufsunfälle (NBUV) ³ | Accidents reconnus des demandeurs d'emploi (AAC) ⁴ Akzeptierte Unfälle von Stellensuchenden (UVAL) ⁴ |
|--------------------------------------|----------------|--|---|---|
| Suisse / Schweiz (2011) | 707 066 | 261 070 | 433 063 | 12 933 |
| ZH | 104 768 | 40 793 | 62 254 | 1 721 |
| BE | 90 655 | 31 615 | 57 680 | 1 360 |
| LU | 34 555 | 13 747 | 20 368 | 440 |
| UR | 3 650 | 1 365 | 2 285 | - |
| SZ | 13 810 | 4 563 | 9 145 | 102 |
| OW | 5 200 | 1 476 | 3 644 | 80 |
| NW | 3 291 | 1 069 | 2 202 | 20 |
| GL | 4 281 | 1 557 | 2 604 | 120 |
| ZG | 9 024 | 3 901 | 4 983 | 140 |
| FR | 21 552 | 7 445 | 13 707 | 400 |
| SO | 21 762 | 7 734 | 13 568 | 460 |
| BS | 16 308 | 7 365 | 8 662 | 281 |
| BL | 20 296 | 7 628 | 12 368 | 300 |
| SH | 6 112 | 2 111 | 3 780 | 221 |
| AR | 4 030 | 1 528 | 2 382 | 120 |
| AI | 1 362 | 400 | 962 | - |
| SG | 44 386 | 16 868 | 26 738 | 780 |
| GR | 33 207 | 10 257 | 22 670 | 280 |
| AG | 47 676 | 18 550 | 28 246 | 880 |
| TG | 20 919 | 8 330 | 12 289 | 300 |
| TI | 30 191 | 12 238 | 16 993 | 960 |
| VD | 56 379 | 21 496 | 33 541 | 1 342 |
| VS | 36 401 | 10 560 | 25 000 | 841 |
| NE | 13 628 | 5 182 | 8 146 | 300 |
| GE | 33 091 | 13 067 | 18 924 | 1 100 |
| JU | 7 124 | 2 562 | 4 382 | 180 |
| Non classifiable / Nicht klassierbar | 23 408 | 7 663 | 15 540 | 205 |
| Canton de Fribourg | | | | |
| Kanton Freiburg | | | | |
| 1999 | 19 548 | 7 325 | 11 800 | 423 |
| 2000 | 18 588 | 7 267 | 11 040 | 281 |
| 2001 | 17 886 | 6 931 | 10 715 | 240 |
| 2002 | 17 730 | 6 874 | 10 595 | 261 |
| 2003 | 18 284 | 6 122 | 11 700 | 462 |
| 2004 | 18 835 | 6 732 | 11 561 | 542 |
| 2005 | 19 409 | 7 379 | 11 648 | 382 |
| 2006 | 19 634 | 6 668 | 12 405 | 561 |
| 2007 | 19 770 | 7 381 | 11 989 | 400 |
| 2008 | 21 111 | 7 961 | 12 830 | 320 |
| 2009 | 21 717 | 7 792 | 13 445 | 480 |
| 2010 | 21 838 | 7 114 | 14 264 | 460 |
| 2011 | 21 552 | 7 445 | 13 707 | 400 |

¹Dès 2007, base de données de l'échantillon révisée / Ab 2007, revidierte Datenbasis der Stichprobe

²AAP = Assurance contre les accidents prof. (accidents et maladies prof.) / BUV = Berufsunfallversicherung (Berufsunfälle und Berufskrankheiten)

³AANP = Assurance contre les accidents non prof. (accidents non prof.) / NBUV = Nichtberufsunfallversicherung (Nichtberufsunfälle)

⁴AAC = Assurance-accidents des chômeurs (accidents des demandeurs d'emploi) / UVAL = Unfallversicherung für Arbeitslose (Unfälle von Stellensuchenden)

Source: Statistique de poche LAA, vol. 2001-2013 - Commission des statistiques de l'assurance-accidents LAA, Lucerne

Quelle: Taschenstatistik UVG, Vol. 2001-2013 - Kommission für die Statistik der Unfallversicherung, Luzern, t14-346

Etablissements hospitaliers, de 2006 à 2011

Krankenhäuser von 2006 bis 2011

| T14-04 | Total avec | Total sans | Hôpital fribourgeois (HFR) ¹ / Freiburger Spital (HFR) ¹ | | | | | Hôpital intercantonal de la Broye | | Centre de | Cliniques et | |
|---|------------|------------|--|--------|--------|---------|----------|-----------------------------------|-----------------------------------|---------------|----------------|----------------|
| | Payerne | Payerne | Fribourg | Tafers | Riaz | Meyriez | Billens | Châtel- | Interkant. Spital der Broyeregion | | | soins hospita- |
| | Total mit | Total ohne | Freiburg | | | | St-Denis | Estavayer- | Payerne ² | liars Marsens | de Fribourg | |
| | Payerne | Payerne | | | | | | le-Lac ² | | Stationäres | Privatkliniken | |
| | | | | | | | | Réhabilitation | Soins aigus | Behand- | und -spitäler | |
| | | | | | | | | Rehabilitation | Akutpflege | lungszentrum | in Freiburg | |
| | | | | | | | | | | Marsens | | |
| Séjours / Aufenthalte | | | | | | | | | | | | |
| 2006 ³ | 34 377 | 29 463 | 10 312 | 2 646 | 4 585 | 574 | 646 | 1 715 | 746 | 4 914 | 1 605 | 6 634 |
| 2007 ³ | 36 430 | 31 393 | 11 071 | 2 817 | 5 123 | 474 | 621 | 2 005 | 701 | 5 037 | 1 639 | 6 942 |
| 2008 ⁴ | 35 670 | 31 045 | 10 623 | 2 813 | 4 915 | 419 | 598 | 1 712 | 741 | 4 625 | 1 796 | 7 428 |
| 2009 ⁴ | 36 275 | 31 685 | 11 240 | 2 733 | 4 789 | 429 | 504 | 1 301 | 779 | 4 590 | 1 870 | 8 040 |
| 2010 ^{4,5} | 35 608 | 30 922 | 10 897 | 2 522 | 4 562 | 624 | 528 | 1 169 | 707 | 4 686 | 1 998 | 7 915 |
| 2011 ^{1,6} | 35 214 | 33 338 | 11 742 | 2 421 | 5 061 | 644 | 577 | 1 134 | 333 | 1 876 | 2 304 | 9 122 |
| Journées de malades / Krankenpflage | | | | | | | | | | | | |
| 2006 | 338 716 | 307 817 | 102 327 | 21 185 | 28 026 | 10 697 | 13 267 | 13 749 | 16 973 | 30 899 | 66 319 | 35 274 |
| 2007 | 340 014 | 308 406 | 101 698 | 21 026 | 28 507 | 8 447 | 12 767 | 16 321 | 16 924 | 31 608 | 68 156 | 34 560 |
| 2008 | 342 917 | 312 003 | 104 437 | 21 530 | 28 015 | 9 288 | 13 910 | 14 321 | 16 587 | 30 914 | 68 265 | 35 650 |
| 2009 | 344 532 | 313 006 | 107 122 | 20 565 | 27 616 | 9 010 | 14 659 | 14 000 | 16 747 | 31 526 | 66 556 | 36 731 |
| 2010 ⁵ | 348 157 | 315 351 | 107 090 | 19 512 | 27 850 | 13 078 | 15 411 | 14 016 | 17 240 | 32 806 | 65 242 | 35 912 |
| 2011 ^{1,6} | 326 886 | 315 812 | 105 140 | 18 355 | 31 114 | 12 705 | 13 511 | 13 883 | 7 465 | 11 074 | 71 875 | 41 764 |
| Durée moyenne de séjour, en jours / Durchschnittliche Aufenthaltsdauer, in Tagen | | | | | | | | | | | | |
| 2006 | ... | ... | 10 | 8 | 6 | 19 | 21 | 8 | 23 | 6 | 41 | 5 |
| 2007 | ... | ... | 9 | 7 | 6 | 18 | 21 | 8 | 24 | 6 | 42 | 5 |
| 2008 | ... | ... | 10 | 8 | 6 | 22 | 23 | 8 | 22 | 7 | 38 | 5 |
| 2009 | ... | ... | 10 | 8 | 6 | 21 | 29 | 11 | 21 | 7 | 36 | 5 |
| 2010 | ... | ... | 10 | 8 | 6 | 21 | 29 | 12 | 24 | 7 | 33 | 5 |
| 2011 | ... | ... | 9 | 8 | 6 | 20 | 23 | 12 | 22 | 6 | 31 | 5 |

¹Selon la planification hospitalière cantonale, entrée en vigueur le 1^{er} janvier 2007 / Gemäss der kantonalen Spitalplanung, in Kraft seit 1. Januar 2007

²Dès 2011, ces données ne concernent que les patients fribourgeois et les patients hors canton accueillis en réhabilitation ou en soins aigus (patients vaudois exclus)

³Ab 2011 betreffen diese Angaben lediglich Freiburger Patienten sowie ausserkantonale Patienten in Rehabilitation oder in Akutpflege (ausser Patienten aus dem Kanton Waadt)

⁴Nombre de sorties, y compris transferts intersites pour les hôpitaux multisites / Anzahl Austritte, einschliesslich Verlegungen zwischen Standorten desselben Spitals

⁵Sorties / Austritte

⁶Selon rapport annuel de la Direction de la santé et des affaires sociales / Gemäss Jahresbericht der Direktion für Gesundheit und Soziales

⁷Cas d'hospitalisations et de journées de malades (A, B et C) y compris les hospitalisations d'un jour (cas décédés ou transférés dans un autre établissement hospitalier)

⁸Stationäre Fälle und Krankenpflage (A, B und C), inbegriffen eintägige Hospitalisationen (Todesfälle und Überweisungen in ein anderes Spital)

Source: Etat de Fribourg: Direction de la santé et des affaires sociales, Fribourg

Quelle: Staat Freiburg: Direktion für Gesundheit und Soziales, Freiburg, t14-235

Sorties des établissements hospitaliers, selon la provenance des patients, de 2007 à 2011

Austritte aus den Krankenhäusern, nach Herkunft der Patienten 2007 bis 2011

| T14-05 | Année Jahr | Sorties ¹ / Austritte ¹ | | | | | | |
|--|-------------------------|---|------------------------------------|---|--------------|------------|---------------|--|
| | | Total | Patients domiciliés dans le canton | Patients domiciliés hors canton | | | | |
| | | | Patients domiciliés dans le canton | Patienten wohnhaft ausserhalb des Kantons | | | | |
| | | | Patienten wohnhaft im Kanton | Total | VD | BE | Autres Übrige | |
| Total | 2007 | 36 430 | 31 303 | 5 127 | 4 188 | 291 | 648 | Total |
| | 2008 | 35 670 | 30 981 | 4 689 | 3 755 | 293 | 641 | |
| | 2009 | 36 275 | 31 600 | 4 675 | 3 798 | 242 | 635 | |
| | 2010² | 35 608 | 30 961 | 4 647 | 3 797 | 230 | 619 | |
| | 2011^f | 35 214 | 33 761 | 1 453 | 839 | 188 | 426 | |
| Hôpital fribourgeois (Fribourg) | 2007 | 11 071 | 10 516 | 555 | 254 | 59 | 242 | Freiburger Spital (Freiburg) |
| | 2008 | 10 623 | 10 085 | 538 | 241 | 44 | 253 | |
| | 2009 | 11 240 | 10 728 | 512 | 259 | 54 | 199 | |
| | 2010 ² | 10 897 | 10 401 | 496 | 251 | 52 | 193 | |
| | 2011 ^f | 11 742 | 11 179 | 563 | 316 | 40 | 207 | |
| Hôpital fribourgeois (Tafers) | 2007 | 2 817 | 2 730 | 87 | - | 45 | 42 | Freiburger Spital (Tafers) |
| | 2008 | 2 813 | 2 689 | 124 | 9 | 68 | 47 | |
| | 2009 | 2 733 | 2 644 | 89 | 6 | 46 | 37 | |
| | 2010 ² | 2 522 | 2 440 | 82 | 6 | 42 | 34 | |
| | 2011 ^f | 2 421 | 2 354 | 67 | 5 | 36 | 26 | |
| Hôpital fribourgeois (Riaz, Billens, Châtel-St-Denis) | 2007 | 6 218 | 5 985 | 233 | 116 | 2 | 115 | Freiburger Spital (Riaz, Billens, Châtel-St-Denis) |
| | 2008 | 5 932 | 5 735 | 197 | 91 | 11 | 95 | |
| | 2009 | 5 722 | 5 492 | 230 | 101 | 15 | 114 | |
| | 2010 ² | 5 714 | 5 484 | 230 | 101 | 15 | 114 | |
| | 2011 ^f | 6 282 | 6 052 | 230 | 158 | 9 | 63 | |
| Hôpital fribourgeois (Meyriez) | 2007 | 2 005 | 1 733 | 272 | 76 | 124 | 72 | Freiburger Spital (Meyriez) |
| | 2008 | 1 712 | 1 485 | 227 | 66 | 94 | 67 | |
| | 2009 | 1 301 | 1 139 | 162 | 29 | 63 | 70 | |
| | 2010 ² | 1 169 | 1 023 | 146 | 26 | 57 | 63 | |
| | 2011 ^f | 1 134 | 1 015 | 119 | 44 | 46 | 29 | |
| Hôpital intercantonal de la Broye ³ (Estavayer-le-Lac, Payerne) | 2007 | 5 738 | 2 230 | 3 508 | 3 407 | 15 | 86 | Interkant. Spital der Broyeregion ³ (Estavayer-le-Lac, Payerne) |
| | 2008 | 5 366 | 2 208 | 3 158 | 3 047 | 27 | 84 | |
| | 2009 | 5 369 | 2 139 | 3 230 | 3 136 | 17 | 77 | |
| | 2010 ² | 5 393 | 2 149 | 3 244 | 3 150 | 17 | 77 | |
| | 2011 ^f | 2 209 | 2 208 | 1 | - | - | 1 | |
| Centre de soins hospitaliers (Marsens) | 2007 | 1 639 | 1 592 | 47 | 21 | 7 | 19 | Stationäres Behandlungszentrum (Marsens) |
| | 2008 | 1 796 | 1 739 | 57 | 23 | 9 | 25 | |
| | 2009 | 1 870 | 1 827 | 43 | 9 | 6 | 28 | |
| | 2010 ² | 1 998 | 1 952 | 46 | 10 | 6 | 30 | |
| | 2011 ^f | 2 304 | 2 261 | 43 | 13 | 5 | 25 | |
| Cliniques, hôpitaux privés et maison de naissance ⁴ | 2007 | 6 942 | 6 517 | 425 | 314 | 39 | 72 | Privatkliniken, Spitäler und Geburtshaus ⁴ |
| | 2008 | 7 428 | 7 040 | 388 | 278 | 40 | 70 | |
| | 2009 | 8 040 | 7 631 | 409 | 258 | 41 | 110 | |
| | 2010 ² | 7 915 | 7 512 | 403 | 254 | 40 | 108 | |
| | 2011 ^f | 9 122 | 8 692 | 430 | 303 | 52 | 75 | |

¹En 2007, nombre de sorties, y compris transferts intersites pour les hôpitaux multisites. De 2008 à 2010, sorties. Dès 2011, cas d'hospitalisations (A et C), y compris les hospitalisations d'un jour (cas décédés ou transférés dans un autre établissement hospitalier)

¹Im Jahr 2007, Anzahl Austritte, einschliesslich Verlegungen zwischen Standorten desselben Spitals. Von 2008 bis 2010, Austritte. Ab 2011, stationäre Fälle (A und C), inbegriffen eintägige Hospitalisationen (Todesfälle und Überweisungen in ein anderes Spital)

²Répartition basée sur les proportions constatées en 2009 / Aufteilung basiert auf die im 2009 festgestellten Proportionen

³Dès 2011, ces données ne concernent que les patients fribourgeois et les patients hors canton accueillis en réhabilitation ou en soins aigus (patients vaudois exclus)

³Ab 2011 betreffen diese Angaben lediglich Freiburger Patienten sowie ausserkantonale Patienten in Rehabilitation oder in Akutpflege (ausser Patienten aus dem Kanton Waadt)

⁴A partir de 2011, les données incluent les statistiques fournies par les maisons de naissance

⁴Seit 2011 umfassen die Angaben auch die Statistiken der Geburtshäuser

Sources: Etat de Fribourg: Direction de la santé et des affaires sociales, Fribourg, Office fédéral de la statistique, Neuchâtel

Quellen: Staat Freiburg: Direktion für Gesundheit und Soziales, Freiburg, Bundesamt für Statistik, Neuchâtel, t14-236

Sorties de patients domiciliés dans le canton, par district de domicile et établissement hospitalier, de 2008 à 2011

Austritte im Kanton wohnhafter Patienten, nach Wohnbezirk und Krankenhaus von 2008 bis 2011

| T14-06 | Année Jahr | Sorties ¹ , par district de domicile des patients | | | | | | | | Total |
|---|---------------------------|--|-----------------|------------------|--------------------|--------------|----------------|----------------|----------------------|---|
| | | Austritte ¹ , nach Wohnbezirk der Patienten | | | | | | | | |
| | | Total | Sarine Saane | Singine Sense | Gruyère Greyerz | Lac See | Glâne Glane | Broye Broye | Veveyse Vivisbach | |
| Total | 2008 | 39 668 | 13 354 | 6 593 | 6 551 | 5 035 | 2 605 | 3 673 | 1 857 | Total |
| | 2009^f | 40 550 | 14 060 | 6 627 | 6 479 | 5 165 | 2 760 | 3 645 | 1 814 | |
| | 2010^f | 40 513 | 14 057 | 6 585 | 6 445 | 5 130 | 2 765 | 3 729 | 1 802 | |
| | 2011^{r,2} | 43 092 | 15 471 | 6 361 | 6 792 | 5 316 | 3 035 | 4 166 | 1 951 | |
| Hôpital fribourgeois, Fribourg | 2008 | 10 085 | 6 332 | 829 | 1 005 | 664 | 559 | 523 | 173 | Freiburger Spital, Fribourg |
| | 2009 | 10 728 | 6 530 | 961 | 1 126 | 792 | 636 | 514 | 169 | |
| | 2010 | 10 401 | 6 331 | 932 | 1 092 | 768 | 617 | 498 | 164 | |
| | 2011 ^{r,2} | 11 179 | 6 934 | 780 | 1 078 | 760 | 781 | 654 | 192 | |
| Hôpital fribourgeois, Tafers | 2008 | 2 689 | 169 | 2 503 | 9 | - | 3 | 5 | - | Freiburger Spital, Tafers |
| | 2009 | 2 644 | 179 | 2 285 | 11 | 160 | 1 | 8 | - | |
| | 2010 | 2 440 | 165 | 2 109 | 10 | 148 | 1 | 7 | - | |
| | 2011 ^{r,2} | 2 354 | 176 | 1 922 | 23 | 213 | 7 | 9 | 4 | |
| Hôpital fribourgeois, Riaz | 2008 | 4 725 | 254 | 10 | 2 929 | 10 | 853 | 20 | 649 | Freiburger Spital, Riaz |
| | 2009 | 4 571 | 208 | 5 | 2 823 | 10 | 850 | 19 | 656 | |
| | 2010 | 4 378 | 199 | 5 | 2 704 | 10 | 814 | 18 | 628 | |
| | 2011 ^{r,2} | 4 839 | 250 | 8 | 2 942 | 14 | 925 | 27 | 673 | |
| Hôpital fribourgeois, Billens | 2008 | 417 | 48 | 1 | 238 | - | 67 | 2 | 61 | Freiburger Spital, Billens |
| | 2009 | 423 | 120 | 5 | 159 | 5 | 81 | 8 | 45 | |
| | 2010 | 599 | 170 | 7 | 225 | 7 | 115 | 11 | 64 | |
| | 2011 ^{r,2} | 638 | 265 | 16 | 181 | 17 | 85 | 33 | 41 | |
| Hôpital fribourgeois, Châtel-St-Denis | 2008 | 593 | 80 | 4 | 280 | 8 | 102 | 2 | 117 | Freiburger Spital, Châtel-St-Denis |
| | 2009 | 498 | 53 | - | 281 | 2 | 92 | 3 | 67 | |
| | 2010 | 507 | 54 | - | 286 | 2 | 94 | 3 | 68 | |
| | 2011 ^{r,2} | 575 | 83 | - | 307 | 1 | 82 | - | 102 | |
| Hôpital fribourgeois, Meyriez | 2008 | 1 485 | 86 | 93 | 2 | 1 274 | - | - | 30 | Freiburger Spital, Meyriez |
| | 2009 | 1 139 | 122 | 111 | 2 | 882 | - | - | 22 | |
| | 2010 | 1 023 | 110 | 100 | 2 | 793 | - | - | 20 | |
| | 2011 ^{r,2} | 1 015 | 127 | 95 | 4 | 761 | 7 | 21 | - | |
| Hôpital intercantonal de la Broye, Payerne (Soins aigus) | 2008 | 1 834 | 82 | 12 | 7 | 30 | 100 | 1 593 | 10 | Intercant. Spital der Broyeregion, Payerne (Akutpflege) |
| | 2009 | 1 767 | 71 | 2 | 6 | 51 | 98 | 1 535 | 4 | |
| | 2010 | 1 867 | 75 | 2 | 6 | 54 | 104 | 1 622 | 4 | |
| | 2011 ^{r,2} | 1 876 | 70 | 5 | 14 | 43 | 91 | 1 649 | 4 | |
| Hôpital intercantonal de la Broye, Estavayer-le-Lac (Réhabilitation) | 2008 | 374 | 64 | 1 | 7 | 10 | 9 | 280 | 3 | Intercant. Spital der Broyeregion, Estavayer-le-Lac (Rehabilitation) |
| | 2009 | 372 | 59 | 1 | 3 | 11 | 4 | 291 | 3 | |
| | 2010 | 282 | 45 | 1 | 2 | 8 | 3 | 220 | 2 | |
| | 2011 ^{r,2} | 332 | 53 | 1 | 3 | 6 | 13 | 255 | 1 | |
| Centre de soins hospitaliers, Marsens | 2008 | 1 739 | 744 | 123 | 432 | 84 | 123 | 154 | 79 | Stationäres Behandlungs- zentrum, Marsens |
| | 2009 | 1 827 | 808 | 144 | 407 | 90 | 142 | 152 | 84 | |
| | 2010 | 1 998 | 884 | 157 | 445 | 98 | 155 | 166 | 92 | |
| | 2011 ^{r,2} | 2 261 | 1 011 | 155 | 518 | 113 | 183 | 175 | 106 | |
| Cliniques, hôpitaux privés et maison de naissance ³ | 2008 | 7 040 | 3 954 | 856 | 900 | 464 | 383 | 401 | 82 | Privatkliniken, Spitäler und Geburtshaus ³ |
| | 2009 | 7 631 | 4 353 | 796 | 895 | 609 | 441 | 453 | 84 | |
| | 2010 | 7 915 | 4 515 | 826 | 928 | 632 | 457 | 470 | 87 | |
| | 2011 ^{r,2} | 8 692 | 5 016 | 856 | 1 034 | 698 | 450 | 548 | 90 | |
| Autres établissements hospitaliers hors canton | 2008 ² | 8 687 | 1 541 | 2 161 | 742 | 2 491 | 406 | 693 | 653 | Sonstige Krankenhäuser ausserhalb des Kantons |
| | 2009 ^{r,2} | 8 950 | 1 557 | 2 317 | 766 | 2 553 | 415 | 662 | 680 | |
| | 2010 ^{r,2} | 9 103 | 1 510 | 2 447 | 744 | 2 611 | 406 | 712 | 673 | |
| | 2011 ^{r,2} | 9 331 | 1 486 | 2 523 | 688 | 2 690 | 411 | 795 | 738 | |

¹Jusqu'en 2010, nombre de sorties. Dès 2011, cas d'hospitalisations (cas A, B et C), y compris les hospitalisations d'un jour (cas décédés ou transférés dans un autre établissement hospitalier)

¹Bis 2010, Anzahl Austritte. Ab 2011, stationäre Fälle (A, B und C), inbegriffen eintägige Hospitalisationen (Todesfälle und Überweisungen in ein anderes Spital)

²Nombre d'hospitalisations selon la statistique médicale de l'Office fédéral de la statistique (cas A, B et C)

²Anzahl stationäre Fälle gemäss medizinischer Statistik des Bundesamts für Statistik (Fälle A, B und C)

³A partir de 2011, les données incluent les statistiques fournies par les maisons de naissance / Seit 2011 umfassen die Angaben auch die Statistiken der Geburtshäuser

Sources: Etat de Fribourg: Direction de la santé et des affaires sociales, Fribourg, Office fédéral de la statistique, Neuchâtel

Quellen: Staat Freiburg: Direktion für Gesundheit und Soziales, Freiburg, Bundesamt für Statistik, Neuchâtel, t14-237

Lits disponibles dans les homes pour personnes âgées, par district, de 2010 à 2012

Verfügbare Betten in Alters- und Pflegeheimen nach Bezirk von 2010 bis 2012

Lits long séjour / Langzeitbetten

| T14-07 | En tout / Insgesamt | | | Homes simples / Altersheime | | | Homes médicalisés / Pflegeheime | | | Kanton |
|---------------|---------------------|--------------|--------------|-----------------------------|------------|------------|---------------------------------|--------------|--------------|-----------|
| | 2010 | 2011 | 2012 | 2010 | 2011 | 2012 | 2010 | 2011 | 2012 | |
| Canton | 2 537 | 2 609 | 2 644 | 179 | 161 | 156 | 2 358 | 2 448 | 2 488 | |
| Sarine | 841 | 901 | 931 | 77 | 59 | 59 | 764 | 842 | 872 | Saane |
| Singine | 334 | 334 | 336 | - | - | - | 334 | 334 | 336 | Sense |
| Gruyère | 522 | 531 | 532 | 47 | 47 | 42 | 475 | 484 | 490 | Greyerz |
| Lac | 314 | 314 | 314 | 55 | 55 | 55 | 259 | 259 | 259 | See |
| Glâne | 186 | 186 | 188 | - | - | - | 186 | 186 | 188 | Glâne |
| Broye | 191 | 194 | 194 | - | - | - | 191 | 194 | 194 | Broye |
| Veveyse | 149 | 149 | 149 | - | - | - | 149 | 149 | 149 | Vivisbach |

Source: Etat de Fribourg: Service de la prévoyance sociale, Fribourg

Quelle: Staat Freiburg: Sozialvorsorgeamt, Freiburg, t14-240

Médecins, médecins-dentistes, médecins-vétérinaires et pharmaciens, par sexe, de 2006 à 2012

Ärzte, Zahnärzte, Tierärzte und Apotheker nach Geschlecht von 2006 bis 2012

| T14-08 | Médecins en exercice ¹ / Berufstätige Ärzte ¹ | | | | Médecins- dentistes ⁴ Zahnärzte ⁴ | Médecins- vétérinaires ⁵ Tierärzte ⁵ | Pharmaciens ⁶ Apotheker ⁶ |
|------------------------|---|--|---|---|---|--|--|
| | Total | Médecins dans le secteur ambulatoire ² Ärzte im ambulanten Sektor ² | Médecins dans le secteur hospitalier ³ Ärzte im stationären Sektor ³ | Médecins dans un autre secteur Ärzte in einem anderen Sektor | | | |
| Total | | | | | | | |
| 2006 | 614 | 402 | 212 | ... | 145 | 72 | 171 |
| 2007 | 629 | 406 | 223 | ... | 157 | 72 | 178 |
| 2008 | 655 | 380 | 261 | 14 | 152 | 69 | 197 |
| 2009 | 684 | 393 | 278 | 13 | 160 | 75 | 217 |
| 2010 | 677 | 385 | 280 | 12 | 174 | 84 | 232 |
| 2011 | 694 | 381 | 300 | 13 | 166 | 86 | 242 |
| 2012 | 727 | 387 | 327 | 13 | 176 | 91 | 215 |
| Hommes / Männer | | | | | | | |
| 2006 | 428 | 305 | 123 | ... | 110 | 48 | 50 |
| 2007 | 435 | 304 | 131 | ... | 116 | 48 | 51 |
| 2008 | 451 | 273 | 170 | 8 | 114 | 44 | 58 |
| 2009 | 456 | 278 | 170 | 8 | 116 | 46 | 152 |
| 2010 | 446 | 270 | 169 | 7 | 124 | 44 | 74 |
| 2011 | 455 | 264 | 184 | 7 | 121 | 46 | 78 |
| 2012 | 458 | 258 | 192 | 8 | 118 | 46 | 62 |
| Femmes / Frauen | | | | | | | |
| 2006 | 186 | 97 | 89 | ... | 35 | 24 | 121 |
| 2007 | 194 | 102 | 92 | ... | 41 | 24 | 127 |
| 2008 | 204 | 107 | 91 | 6 | 38 | 25 | 139 |
| 2009 | 228 | 115 | 108 | 5 | 44 | 29 | 65 |
| 2010 | 231 | 115 | 111 | 5 | 50 | 40 | 158 |
| 2011 | 239 | 117 | 116 | 6 | 49 | 40 | 164 |
| 2012 | 269 | 129 | 135 | 5 | 58 | 45 | 153 |

¹Médecins exerçant leur profession en Suisse et enregistrés auprès de la FMH / In der Schweiz berufstätige Ärzte, die bei der FMH registriert sind

²Jusqu'en 2007, médecins en pratique privée. Dès 2008, médecins avec activité principale dans le secteur ambulatoire

³Bis 2007, Ärzte mit Praxistätigkeit. Ab 2008, Ärzte mit Hauptbeschäftigung im ambulanten Sektor

⁴Jusqu'en 2007, médecins employés et médecins-assistants (ensemble). Dès 2008, médecins avec activité principale dans le secteur hospitalier

⁵Bis 2007, angestellte Ärzte und Assistenzärzte zusammen. Ab 2008, Ärzte mit Hauptbeschäftigung im stationären Sektor

⁶Non compris dentistes des cliniques dentaires ambulantes / Zahnärzte der ambulanten Zahnkliniken nicht inbegriffen

⁷Y compris vétérinaire d'abattoir, vétérinaire cantonal, etc. / Einschliesslich Schlachthaus-tierarzt, Kantonstierarzt, usw.

⁸Y compris pharmaciens cantonal / Einschliesslich Kantonsapotheker

Source: Etat de Fribourg: Direction de la santé et des affaires sociales, Fribourg, Fédération des médecins suisses, Berne

Quelle: Staat Freiburg: Direktion für Gesundheit und Soziales, Freiburg, Verbindung der Schweizer Ärzte, Bern, t14-241

Médecins en exercice¹, selon la discipline principale et le titre de spécialiste, en 2012

 Berufstätige Ärzte¹ nach Hauptfachgebiet und Facharzttitel 2012

| T14-09 | Discipline principale / Hauptfachgebiet | | | | Titre de spécialiste ² | |
|--|---|--|---|---------------------------------|-----------------------------------|--|
| | Total | Secteur ambulatoire Ambulanter Sektor | Secteur hospitalier Stationärer Sektor | Autre secteur Anderer Sektor | Facharzt-titel ² | |
| Total | 727 | 387 | 327 | 13 | 670 | Total |
| Discipline médicale | 560 | 362 | 190 | 8 | 634 | Fachgebiet |
| Allergologie / immunologie | 4 | 3 | 1 | - | 5 | Allergologie / Immunologie |
| Médecine interne générale | 172 | 139 | 33 | - | 226 | Allgemeine Innere Medizin |
| Anesthésiologie | 31 | 10 | 21 | - | 38 | Anästhesiologie |
| Angiologie | 2 | - | 2 | - | 2 | Angiologie |
| Médecine du travail | 2 | 1 | 1 | - | 2 | Arbeitsmedizin |
| Chirurgie | 26 | 6 | 20 | - | 27 | Chirurgie |
| Dermatologie et vénéréologie | 8 | 8 | - | - | 9 | Dermatologie und Venerologie |
| Endocrinologie / diabétologie | 5 | 3 | 2 | - | 7 | Endokrinologie / Diabetologie |
| Gastroentérologie | 5 | 4 | 1 | - | 5 | Gastroenterologie |
| Gynécologie et obstétrique | 40 | 27 | 13 | - | 38 | Gynäkologie und Geburtshilfe |
| Hématologie | 2 | 1 | 1 | - | 2 | Hämatologie |
| Chirurgie de la main | 2 | 1 | 1 | - | 2 | Handchirurgie |
| Infectiologie | 1 | - | 1 | - | 3 | Infektiologie |
| Médecine intensive | 9 | 1 | 8 | - | 8 | Intensivmedizin |
| Cardiologie | 15 | 10 | 5 | - | 17 | Kardiologie |
| Pédiatrie | 30 | 21 | 9 | - | 32 | Kinder- und Jugendmedizin |
| Psychiatrie d'enfant | 13 | 9 | 4 | - | 14 | Kinder- und Jugendpsychiatrie |
| Oncologie médicale | 7 | 2 | 5 | - | 7 | Medizinische Onkologie |
| Génétique médicale | 1 | - | 1 | - | 1 | Medizinische Genetik |
| Chirurgie maxillo-faciale | 1 | 1 | - | - | 1 | Mund-, Kiefer- und Gesichtschirurgie |
| Néphrologie | 4 | 2 | 2 | - | 4 | Nephrologie |
| Neurochirurgie | 2 | 2 | - | - | 2 | Neurochirurgie |
| Neurologie | 5 | 3 | 2 | - | 6 | Neurologie |
| Médecine nucléaire | 1 | - | 1 | - | 1 | Nuklearmedizin |
| Ophthalmologie | 18 | 13 | 5 | - | 18 | Ophthalmologie |
| Oto-rhino-laryngologie | 12 | 9 | 3 | - | 12 | ORL |
| Chirurgie orthopédique | 24 | 12 | 12 | - | 25 | Orthopädische Chirurgie |
| Pathologie | 6 | 1 | - | 5 | 6 | Pathologie |
| Médecine pharmaceutique | 1 | - | - | 1 | 1 | Pharmazeutische Medizin |
| Médecine physique et réadaptation | 4 | 2 | 2 | - | 6 | Physikalische Medizin und Rehabilitation |
| Chirurgie plastique | 1 | 1 | - | - | 2 | Plastische Chirurgie |
| Pneumologie | 6 | 5 | 1 | - | 6 | Pneumologie |
| Psychiatrie et psychothérapie | 62 | 44 | 18 | - | 61 | Psychiatrie und Psychotherapie |
| Radiologie | 16 | 7 | 9 | - | 15 | Radiologie |
| Radio-oncologie / radiothérapie | 1 | - | 1 | - | 1 | Radio-Onkologie / Strahlentherapie |
| Médecine légale | 1 | - | - | 1 | 2 | Rechtsmedizin |
| Rhumatologie | 12 | 7 | 4 | 1 | 11 | Rheumatologie |
| Médecine tropicale, médecine des voyages | 1 | 1 | - | - | 2 | Tropen- und Reisemedizin |
| Urologie | 7 | 6 | 1 | - | 7 | Urologie |
| Sans discipline principale | 141 | 8 | 128 | 5 | - | Ohne Hauptfachgebiet |
| Médecin praticien | 26 | 17 | 9 | - | 36 | Praktischer Arzt |

¹Médecins exerçant leur profession en Suisse et enregistrés auprès de la FMH / In der Schweiz berufstätige Ärzte, die bei der FMH registriert sind

²Les médecins porteurs de plusieurs titres figurent dans toutes les rubriques / Ärzte, die mehrere Facharzttitel führen, werden in allen entsprechenden Rubriken gezählt

Source: Fédération des médecins suisses, Berne

Quelle: Verbindung der Schweizer Ärzte, Bern, t14-532

Médecins dans le secteur ambulatoire, médecins-dentistes, médecins-vétérinaires et pharmaciens par district, en 2012

Ärzte im ambulanten Sektor, Zahnärzte, Tierärzte und Apotheker nach Bezirk 2012

| T14-10 | Canton Kanton | Sarine Saane | Singine Sense | Gruyère Greyerz | Lac See | Glâne Glane | Broye Broye | Veveyse Vivisbach | |
|---|------------------|-----------------|------------------|--------------------|------------|----------------|----------------|----------------------|---|
| En nombres absolus / In absoluten Zahlen | | | | | | | | | |
| Médecins dans le secteur ambulatoire ¹ | 387 | ... | ... | ... | ... | ... | ... | ... | Ärzte im ambulanten Sektor ¹ |
| Médecins-dentistes ² | 176 | 81 | 16 | 40 | 16 | 5 | 8 | 10 | Zahnärzte ² |
| Médecins-vétérinaires ³ | 91 | 24 | 11 | 13 | 17 | 9 | 12 | 5 | Tierärzte ³ |
| Pharmaciens ⁴ | 215 | 92 | 23 | 43 | 25 | 13 | 11 | 8 | Apotheker ⁴ |
| Habitants par ... / Einwohner pro ... | | | | | | | | | |
| Médecins dans le secteur ambulatoire ¹ | 753 | ... | ... | ... | ... | ... | ... | ... | Ärzte im ambulanten Sektor ¹ |
| Médecins-dentistes ² | 1 656 | 1 225 | 2 626 | 1 226 | 2 120 | 4 358 | 3 556 | 1 695 | Zahnärzte ² |
| Médecins-vétérinaires ³ | 3 202 | 4 135 | 3 819 | 3 771 | 1 996 | 2 421 | 2 371 | 3 390 | Tierärzte ³ |
| Pharmaciens ⁴ | 1 355 | 1 079 | 1 827 | 1 140 | 1 357 | 1 676 | 2 586 | 2 119 | Apotheker ⁴ |

¹Médecins exerçant leur profession en Suisse et enregistrés auprès de la FMH / In der Schweiz berufstätige Ärzte, die bei der FMH registriert sind

²Non compris dentistes des cliniques dentaires ambulantes / Zahnärzte der ambulanten Zahnkliniken nicht inbegriffen

³Y compris vétérinaire d'abattoir, vétérinaire cantonal, etc. / Einschliesslich Schlachthaus-tierarzt, Kantonstierarzt, usw.

⁴Y compris pharmaciens cantonal / Einschliesslich Kantonsapotheker

Source: Etat de Fribourg: Direction de la santé et des affaires sociales, Fribourg, Fédération des médecins suisses, Berne

Quelle: Staat Freiburg: Direktion für Gesundheit und Soziales, Freiburg, Verbindung der Schweizer Ärzte, Bern, t14-446

Enquête suisse sur la santé, 1992, 2002 et 2007

Depuis 1992, l'Office fédéral de la statistique (OFS) conduit tous les cinq ans une enquête suisse sur la santé. Le canton de Fribourg y a participé en 1992, 2002 et 2007. L'objectif principal de cette enquête est de fournir une vue d'ensemble sur l'état de santé de la population de 15 ans et plus. L'enquête rassemble également des données concernant les attitudes, les conditions de vie et les comportements pouvant influencer la santé, ainsi que des informations sur le recours aux services de soins.

L'OFS donne la possibilité aux cantons qui le désirent, d'augmenter l'échantillon cantonal (contre rémunération). Ceci leur permet d'effectuer des analyses spécifiques représentatives des données cantonales. En 2007, les cantons de ZH, BE, LU, FR, AR, UR, SZ, AG, TI, VD, VS, NE, GE et JU, ainsi que la ville de Zurich ont pris la décision d'augmenter leur échantillon, soit le nombre d'interviews réalisées. Dans le canton de Fribourg, le taux de participation s'élève à 65,8% alors que l'échantillon comprend 1003 personnes de 15 ans et plus.

Schweizerische Gesundheitsbefragung 1992, 2002 und 2007

Seit 1992 führt das Bundesamt für Statistik (BFS) alle fünf Jahre eine Schweizerische Gesundheitsbefragung durch. Der Kanton Freiburg hat in den Jahren 1992, 2002 und 2007 daran teilgenommen. Wichtiges Ziel dieser Befragung ist die Gewinnung eines umfassenden Überblicks über den Gesundheitszustand der schweizerischen Bevölkerung von 15 Jahren und mehr. Darüber hinaus werden Daten zu gesundheitsrelevanten Einstellungen, Lebensbedingungen und Verhaltensweisen sowie Inanspruchnahme der Gesundheitsdienste erhoben.

Das BFS gibt den Kantonen, die es wünschen, die Möglichkeit, die Stichprobe (gegen Entgelt) zu erhöhen. Dies erlaubt ihnen, spezifische Analysen, die für den Kanton repräsentativ sind, durchzuführen. Im Jahr 2007 sind es die Kantone ZH, BE, LU, FR, AR, UR, SZ, AG, TI, VD, VS, NE, GE und JU sowie die Stadt Zürich, die sich für eine Erhöhung der Stichprobe, d.h. der Anzahl durchgeführten Interviews, entschieden haben. Im Kanton Freiburg beträgt die Beteiligungsquote 65,8%, während die Stichprobe 1003 befragte Personen von 15 Jahren und mehr umfasst.

Comportements en matière de santé, selon le sexe des personnes interrogées, en 1992, 2002 et 2007

Verhaltensweisen betreffend die Gesundheit nach Geschlecht der Befragten 1992, 2002 und 2007

En %¹ de la population résidante permanente de 15 ans et plus / In %¹ der ständigen Wohnbevölkerung von 15 Jahren und mehr

| T14-11 | Total | | | Hommes / Männer | | | Femmes / Frauen | | | |
|---|--------------|--------------|--------------|-----------------|--------------|--------------|-----------------|--------------|--------------|--|
| | 1992 | 2002 | 2007 | 1992 | 2002 | 2007 | 1992 | 2002 | 2007 | |
| Contrôle de son alimentation² | 100,0 | 100,0 | 100,0 | 100,0 | 100,0 | 100,0 | 100,0 | 100,0 | 100,0 | Ernährungsbewusstsein² |
| Oui | 59,3 | 54,4 | 59,9 | 51,3 | 46,7 | 55,6 | 66,5 | 61,5 | 64,1 | Ja |
| Non | 40,7 | 45,6 | 40,1 | 48,7 | 53,3 | 44,4 | 33,5 | 38,5 | 35,9 | Nein |
| Consommation d'alcool³ | 100,0 | 100,0 | 100,0 | 100,0 | 100,0 | 100,0 | 100,0 | 100,0 | 100,0 | Alkoholkonsum³ |
| Tous les jours | 22,8 | 17,8 | 14,2 | 34,2 | 24,4 | 18,1 | 11,7 | 11,8 | 10,5 | Jeden Tag |
| 3 à 6 fois par semaine | 7,9 | 7,1 | 9,7 | 10,3 | 10,3 | 13,1 | 5,5 | (4,2) | 6,4 | 3 bis 6-mal pro Woche |
| 1 à 2 fois par semaine | 27,0 | 28,9 | 34,5 | 30,5 | 32,7 | 40,0 | 23,6 | 25,4 | 29,2 | 1 bis 2-mal pro Woche |
| Moins d'une fois par semaine | 25,9 | 22,0 | 25,2 | 15,7 | 19,9 | 17,5 | 35,9 | 24,0 | 32,5 | Weniger als einmal pro Woche |
| Jamais, abstinent | 16,4 | 24,2 | 16,5 | 9,3 | 12,9 | 11,3 | 23,4 | 34,7 | 21,5 | Nie, abstinent |
| Consommation de tabac | 100,0 | 100,0 | 100,0 | 100,0 | 100,0 | 100,0 | 100,0 | 100,0 | 100,0 | Tabakkonsum |
| Non-fumeur | 50,3 | 48,8 | 50,5 | 36,4 | 39,6 | 44,6 | 63,8 | 57,4 | 56,1 | Nichtraucher |
| Ex-fumeur | 19,5 | 18,1 | 23,2 | 25,4 | 20,9 | 27,4 | 13,7 | 15,5 | 19,2 | Ehemaliger Raucher |
| Fumeur | 30,2 | 33,0 | 26,3 | 38,2 | 39,4 | 28,0 | 22,5 | 27,1 | 24,8 | Raucher |
| Consommation de médicaments⁴ | 100,0 | 100,0 | 100,0 | 100,0 | 100,0 | 100,0 | 100,0 | 100,0 | 100,0 | Medikamentenkonsum⁴ |
| Oui | 35,8 | 41,3 | 44,9 | 28,3 | 32,0 | 42,2 | 43,2 | 49,9 | 47,3 | Ja |
| Non | 64,2 | 58,7 | 55,1 | 71,7 | 68,0 | 57,8 | 56,8 | 50,1 | 52,7 | Nein |
| Consommation de haschisch⁵ | ... | 100,0 | 100,0 | ... | 100,0 | 100,0 | ... | 100,0 | 100,0 | Haschischkonsum⁵ |
| Au moins une fois | ... | 18,5 | 21,8 | ... | 22,8 | 28,3 | ... | 14,0 | 15,3 | Mindestens einmal |
| Jamais | ... | 81,5 | 78,2 | ... | 77,2 | 71,7 | ... | 86,0 | 84,7 | Nie |
| Activité physique⁶ | ... | 100,0 | 100,0 | ... | 100,0 | 100,0 | ... | 100,0 | 100,0 | Körperliche Aktivität⁶ |
| Inactif | ... | 21,4 | 15,0 | ... | 18,9 | 11,9 | ... | 23,6 | 17,9 | Inaktiv |
| Actif partiel | ... | 45,7 | 45,4 | ... | 43,7 | 47,1 | ... | 47,5 | 43,7 | Teilaktiv |
| Actif | ... | 32,9 | 39,6 | ... | 37,3 | 41,0 | ... | 28,8 | 38,3 | Aktiv |

¹Les éventuelles différences entre le total général et la somme des nombres sont dues aux nombres arrondis. Chiffres entre parenthèses: représentativité statistique limitée

¹Allfällige Unterschiede zwischen Gesamtsumme und addierten Einzelwerten sind auf Rundungsdifferenzen zurückzuführen. Zahlen in Klammern: eingeschränkte statist. Zuverlässigkeit

²Faites-vous attention à quelque chose de particulier dans votre alimentation? / Achten Sie auf bestimmte Sachen bei Ihrer Ernährung?

³Quelle est votre consommation habituelle d'alcool (bière, vin, liqueurs, apéritifs, eaux-de-vie): En buvez-vous plusieurs fois par jour ou à quelle fréquence?

³Wie häufig trinken Sie normalerweise alkoholische Getränke (Bier, Wein, Likör, Aperitif, gebranntes Wasser): Trinken Sie mehrmals am Tag davon oder wie häufig etwa?

⁴Avez-vous pris un médicament quelconque au cours des 7 derniers jours? / Haben Sie in den letzten 7 Tagen irgendein Medikament genommen?

⁵Prévalence sur la vie (seulement les personnes âgées de 15 à 39 ans) / Lebenszeitprävalenz (nur 15-39-Jährige)

⁶Fréquence et intensité de l'activité physique pratiquée hebdomadairement / Ausmass und Intensität der wöchentlich ausgeübten körperlichen Aktivität

Source: Enquête suisse sur la santé, 1992, 2002 et 2007 - Office fédéral de la statistique, Neuchâtel

Quelle: Schweizerische Gesundheitsbefragung 1992, 2002 und 2007 - Bundesamt für Statistik, Neuenburg, t14-489

Attitudes face à la santé, selon le sexe des personnes interrogées, en 1992, 2002 et 2007

Gesundheitsrelevantes Verhalten nach Geschlecht der Befragten 1992, 2002 und 2007

En %¹ de la population résidante permanente de 15 ans et plus / In %¹ der ständigen Wohnbevölkerung von 15 Jahren und mehr

| T14-12 | Total | | | Hommes / Männer | | | Femmes / Frauen | | | |
|--|--------------|--------------|--------------|-----------------|--------------|--------------|-----------------|--------------|--------------|---|
| | 1992 | 2002 | 2007 | 1992 | 2002 | 2007 | 1992 | 2002 | 2007 | |
| Importance de la santé² | 100,0 | 100,0 | 100,0 | 100,0 | 100,0 | 100,0 | 100,0 | 100,0 | 100,0 | Stellenwert der Gesundheit² |
| Pas de préoccupation de mon état santé | 16,6 | 17,9 | 13,1 | 17,9 | 21,5 | 14,9 | 15,2 | 14,5 | 11,4 | Ich lebe, ohne mich um meine Gesundheit zu kümmern |
| Style de vie lié au maintien de la santé | 62,5 | 62,3 | 67,7 | 65,1 | 61,2 | 68,1 | 59,8 | 63,3 | 67,4 | Gedanken an meine Gesundheit beeinflussen meinen Lebensstil |
| Ma santé détermine ma manière de vivre | 21,0 | 19,8 | 19,2 | 16,9 | 17,3 | 17,0 | 25,1 | 22,2 | 21,2 | Gesundheitliche Überlegungen bestimmen mein Leben |
| Satisfaction par rapport au poids corporel³ | ... | 100,0 | 100,0 | ... | 100,0 | 100,0 | ... | 100,0 | 100,0 | Zufriedenheit mit dem Körpergewicht³ |
| Très insatisfait(e) | ... | 7,2 | 7,3 | ... | (4,9) | (4,0) | ... | 9,2 | 10,4 | Überhaupt nicht zufrieden |
| Plutôt insatisfait(e) | ... | 23,3 | 21,7 | ... | 17,3 | 20,1 | ... | 28,8 | 23,3 | Nicht ganz zufrieden |
| Assez satisfait(e) | ... | 35,5 | 38,7 | ... | 36,9 | 39,4 | ... | 34,2 | 38,1 | Ziemlich zufrieden |
| Très satisfait(e) | ... | 34,0 | 32,2 | ... | 40,9 | 36,5 | ... | 27,8 | 28,1 | Sehr zufrieden |
| Possession d'une carte de donneur d'organes⁴ | ... | ... | 100,0 | ... | ... | 100,0 | ... | ... | 100,0 | Besitz eines Organspendeausweises⁴ |
| Oui | ... | ... | 17,3 | ... | ... | 12,5 | ... | ... | 21,8 | Ja |
| Non | ... | ... | 82,7 | ... | ... | 87,5 | ... | ... | 78,2 | Nein |

¹Les éventuelles différences entre le total général et la somme des nombres sont dues aux nombres arrondis. Chiffres entre parenthèses: représentativité statistique limitée

¹Allfällige Unterschiede zwischen Gesamtsumme und addierten Einzelwerten sind auf Rundungsdifferenzen zurückzuführen. Zahlen in Klammern: eingeschränkte statist. Zuverlässigkeit

²Quelle importance revêt la santé pour vous? / Wie wichtig ist die Gesundheit für Sie?

³En ce moment, êtes-vous satisfait(e) de votre poids corporel? / Sind Sie im Moment mit Ihrem Körpergewicht zufrieden?

⁴Possédez-vous une carte de donneur d'organes? / Besitzen Sie einen Organspendeausweis?

Source: Enquête suisse sur la santé, 1992, 2002 et 2007 - Office fédéral de la statistique, Neuchâtel

Quelle: Schweizerische Gesundheitsbefragung 1992, 2002 und 2007 - Bundesamt für Statistik, Neuenburg, t14-490

Examens de dépistage, selon la classe d'âges des personnes interrogées, en 2002 et 2007

Vorsorgeuntersuchungen nach Altersklasse der Befragten 2002 und 2007

En %¹ de la population résidante permanente de 15 ans et plus / In %¹ der ständigen Wohnbevölkerung von 15 Jahren und mehr

| T14-13 | Total | | Au cours des 12 derniers mois In den letzten 12 Monaten | | Il y a plus de 12 mois Vor mehr als 12 Monaten | | Encore jamais Noch nie | | Ne sais pas Weiss nicht | | |
|--|---------------------------------------|--------------|--|---------------|---|-------------|---------------------------|--------------|----------------------------|--------------|---|
| | 2002 | 2007 | 2002 | 2007 | 2002 | 2007 | 2002 | 2007 | 2002 | 2007 | |
| | Tension artérielle² | 100,0 | 100,0 | 70,5 | 69,1 | 26,5 | 27,4 | (1,3) | (1,5) | (1,7) | |
| 15-34 ans | 100,0 | 100,0 | 60,4 | 55,8 | 33,5 | 35,8 | (...) | (...) | (3,8) | (...) | 15-34 Jahre |
| 35-49 ans | 100,0 | 100,0 | 68,0 | 68,6 | 30,9 | 30,4 | (...) | (...) | (...) | (...) | 35-49 Jahre |
| 50-64 ans | 100,0 | 100,0 | 79,8 | 78,9 | 18,3 | 19,7 | (...) | (...) | (...) | (...) | 50-64 Jahre |
| 65 ans et plus | 100,0 | 100,0 | 91,4 | 89,8 | (7,7) | (10,2) | (...) | (...) | (...) | (...) | 65 Jahre und mehr |
| Taux de cholestérol² | 100,0 | 100,0 | 41,8 | 40,0 | 33,8 | 38,5 | 15,3 | 16,7 | 9,2 | 4,9 | Cholesterin² |
| 15-34 ans | 100,0 | 100,0 | 27,0 | 25,4 | 35,7 | 37,4 | 26,7 | 30,0 | (10,6) | (7,3) | 15-34 Jahre |
| 35-49 ans | 100,0 | 100,0 | 40,3 | 38,0 | 36,2 | 43,3 | 13,2 | 15,5 | 10,3 | (...) | 35-49 Jahre |
| 50-64 ans | 100,0 | 100,0 | 55,5 | 47,5 | 35,2 | 42,8 | (4,1) | (5,4) | (...) | (...) | 50-64 Jahre |
| 65 ans et plus | 100,0 | 100,0 | 67,0 | 72,1 | (19,4) | 21,8 | (...) | (...) | (8,1) | (...) | 65 Jahre und mehr |
| Taux de glucose (diabète)^{2,3} | 100,0 | 100,0 | 42,3 | 41,9 | 35,6 | 37,2 | 13,5 | 14,6 | 8,5 | 6,3 | Blutzucker (Diabetes)^{2,3} |
| Peau ou grain de beauté (cancer)⁴ | 100,0 | 100,0 | 8,2 | 10,7 | 19,8 | 24,0 | 72,0 | 65,4 | - | - | Haut oder Muttermale (Krebs)⁴ |
| 15-34 ans | 100,0 | 100,0 | (7,8) | 11,3 | 22,4 | 21,2 | 69,8 | 67,5 | - | - | 15-34 Jahre |
| 35-49 ans | 100,0 | 100,0 | (6,3) | (8,3) | 19,5 | 29,2 | 74,2 | 62,5 | - | - | 35-49 Jahre |
| 50-64 ans | 100,0 | 100,0 | (9,4) | 12,4 | 18,3 | 20,1 | 72,4 | 67,5 | - | - | 50-64 Jahre |
| 65 ans et plus | 100,0 | 100,0 | (13,0) | (12,0) | (15,2) | 24,9 | 71,7 | 63,1 | - | - | 65 Jahre und mehr |
| Prostate (cancer - hommes)⁵ | 100,0 | 100,0 | 18,1 | (19,8) | 16,9 | 28,5 | 65,0 | 51,8 | - | - | Prostata (Krebs - Männer)⁵ |
| 40-49 ans | 100,0 | 100,0 | (...) | (...) | (...) | (18,0) | 87,1 | 76,5 | - | - | 40-49 Jahre |
| 50-64 ans | 100,0 | 100,0 | (24,3) | (19,1) | (16,7) | 36,9 | 59,1 | 44,0 | - | - | 50-64 Jahre |
| 65 ans et plus | 100,0 | 100,0 | (30,8) | 50,6 | (41,4) | (31,4) | (27,8) | (17,9) | - | - | 65 Jahre und mehr |
| Col de l'utérus (cancer - femmes)⁶ | 100,0 | 100,0 | 48,4 | 41,1 | 25,7 | 26,0 | 25,8 | 32,9 | - | - | Gebärmutterhals (Krebs - Frauen)⁶ |
| 20-34 ans | 100,0 | 100,0 | 53,0 | 37,1 | (19,3) | (13,1) | 27,6 | 49,8 | - | - | 20-34 Jahre |
| 35-49 ans | 100,0 | 100,0 | 50,6 | 42,9 | 23,9 | 27,6 | 25,5 | 29,5 | - | - | 35-49 Jahre |
| 50-64 ans | 100,0 | 100,0 | 54,3 | 53,5 | (36,0) | (33,2) | (...) | (13,3) | - | - | 50-64 Jahre |
| 65 ans et plus | 100,0 | 100,0 | (...) | (19,3) | (34,6) | (43,1) | (49,3) | (37,6) | - | - | 65 Jahre und mehr |
| Mammographie (cancer - femmes)⁷ | 100,0 | 100,0 | 17,3 | 19,0 | 29,2 | 27,7 | 53,5 | 53,3 | - | - | Mammographie (Krebs - Frauen)⁷ |
| 20-34 ans | 100,0 | 100,0 | (...) | (...) | (...) | (9,0) | 91,9 | 85,2 | - | - | 20-34 Jahre |
| 35-49 ans | 100,0 | 100,0 | (11,9) | (8,2) | 28,8 | 21,1 | 59,3 | 70,7 | - | - | 35-49 Jahre |
| 50-64 ans | 100,0 | 100,0 | 43,5 | 47,3 | 41,1 | 41,5 | (15,5) | (11,1) | - | - | 50-64 Jahre |
| 65 ans et plus | 100,0 | 100,0 | (21,4) | (25,0) | 49,6 | 54,2 | (29,0) | (20,8) | - | - | 65 Jahre und mehr |

¹Les éventuelles différences entre le total général et la somme des nombres sont dues aux nombres arrondis. Chiffres entre parenthèses: représentativité statistique limitée.

Trois points entre parenthèses: manque de fiabilité statistique

¹Allfällige Unterschiede zwischen Gesamtsumme und addierten Einzelwerten sind auf Rundungsdifferenzen zurückzuführen. Zahlen in Klammern: eingeschränkte statistische Zuverlässigkeit. Drei Punkte in Klammern: fehlende statistische Zuverlässigkeit

²Quand votre ... a-t-elle été contrôlée pour la dernière fois? / Wann ist Ihr ... das letzte Mal gemessen worden?

³En 2007, pas répartissable par classe d'âges / Im Jahr 2007 nicht aufteilbar nach Altersklasse

⁴Quand avez-vous fait examiner votre peau ou vos grains de beauté par un médecin pour la dernière fois?

⁴Wann haben Sie sich von einem Arzt Ihre Haut oder Muttermale zum letzten Mal untersuchen lassen?

⁵Quand avez-vous subi un examen de la prostate à titre préventif pour la dernière fois? (seulement les hommes de 40 ans et plus)

⁵Wann ist die Prostata-Vorsorge-Untersuchung bei Ihnen das letzte Mal durchgeführt worden? (nur Männer ab 40 Jahren)

⁶Quand avez-vous subi un examen de dépistage du cancer du col de l'utérus pour la dernière fois? (Seulement les femmes de 20 ans et plus, n'ayant pas eu d'hystérectomie)

⁶Wann ist der Krebsabstrich vom Gebärmutterhals bei Ihnen das letzte Mal durchgeführt worden? (Nur Frauen ab 20 Jahren, die keine Gebärmutterentfernung gehabt haben)

⁷Quand avez-vous subi une mammographie pour la dernière fois? (Seulement les femmes de 20 ans et plus)

⁷Wann ist die Mammographie bei Ihnen das letzte Mal gemacht worden? (Nur Frauen ab 20 Jahren)

Source: Enquête suisse sur la santé, 2002 et 2007 - Office fédéral de la statistique, Neuchâtel

Quelle: Schweizerische Gesundheitsbefragung 2002 und 2007 - Bundesamt für Statistik, Neuenburg, t14-491

Maladies chroniques diagnostiquées médicalement, selon le sexe des personnes interrogées, en 2007

Ärztlich diagnostizierte chronische Krankheiten nach Geschlecht der Befragten 2007

En %¹ de la population résidante permanente de 15 ans et plus / In %¹ der ständigen Wohnbevölkerung von 15 Jahren und mehr

| T14-14 | Total | Hommes / Männer | Femmes / Frauen | |
|--|--------------|-----------------|-----------------|---|
| Problème de santé de longue durée² | 100,0 | 100,0 | 100,0 | Langandauerndes gesundheitliches Problem² |
| Oui | 27,8 | 27,1 | 28,4 | Ja |
| Non | 72,2 | 72,9 | 71,6 | Nein |
| Migraines³ | 100,0 | 100,0 | 100,0 | Migräne³ |
| Oui, je suis en traitement | (1,7) | (...) | (2,7) | Ja, zurzeit noch in Behandlung |
| Oui, j'ai été en traitement | 5,9 | (5,6) | (6,1) | Ja, in Behandlung gewesen |
| Non | 92,5 | 94,0 | 91,2 | Nein |
| Asthme³ | 100,0 | 100,0 | 100,0 | Asthma³ |
| Oui, je suis en traitement | (1,7) | (...) | (2,1) | Ja, zurzeit noch in Behandlung |
| Oui, j'ai été en traitement | 6,2 | (5,9) | (6,6) | Ja, in Behandlung gewesen |
| Non | 92,1 | 92,9 | 91,3 | Nein |
| Diabète³ | 100,0 | 100,0 | 100,0 | Diabetes³ |
| Oui, je suis en traitement | (1,8) | (...) | (...) | Ja, zurzeit noch in Behandlung |
| Oui, j'ai été en traitement | (...) | (...) | (...) | Ja, in Behandlung gewesen |
| Non | 97,3 | 98,2 | 96,4 | Nein |
| Arthrite / arthrose rhumatismale³ | 100,0 | 100,0 | 100,0 | Arthrose, (rheumatische) Arthritis³ |
| Oui, je suis en traitement | 4,4 | (3,5) | (5,3) | Ja, zurzeit noch in Behandlung |
| Oui, j'ai été en traitement | 5,0 | (3,8) | 5,9 | Ja, in Behandlung gewesen |
| Non | 90,6 | 92,7 | 88,7 | Nein |
| Hypertension³ | 100,0 | 100,0 | 100,0 | Hoher Blutdruck³ |
| Oui, je suis en traitement | 9,6 | 10,0 | 9,2 | Ja, zurzeit noch in Behandlung |
| Oui, j'ai été en traitement | 3,6 | (3,4) | (3,8) | Ja, in Behandlung gewesen |
| Non | 86,8 | 86,6 | 87,0 | Nein |
| Rhume des foins ou autres allergies³ | 100,0 | 100,0 | 100,0 | Heuschnupfen oder andere Allergie³ |
| Oui, je suis en traitement | 3,8 | (4,0) | (3,7) | Ja, zurzeit noch in Behandlung |
| Oui, j'ai été en traitement | 11,5 | 12,5 | 10,5 | Ja, in Behandlung gewesen |
| Non | 84,7 | 83,5 | 85,8 | Nein |
| Dépression nerveuse³ | 100,0 | 100,0 | 100,0 | Nervenzusammenbruch³ |
| Oui, je suis en traitement | (2,6) | (...) | (4,9) | Ja, zurzeit noch in Behandlung |
| Oui, j'ai été en traitement | 6,2 | (4,5) | 7,7 | Ja, in Behandlung gewesen |
| Non | 91,3 | 95,4 | 87,5 | Nein |

¹Les éventuelles différences entre le total général et la somme des nombres sont dues aux nombres arrondis. Chiffres entre parenthèses: représentativité statistique limitée
Trois points entre parenthèses: manque de fiabilité statistique

¹Allfällige Unterschiede zwischen Gesamtsumme und addierten Einzelwerten sind auf Rundungsdifferenzen zurückzuführen. Zahlen in Klammern: eingeschränkte statistische Zuverlässigkeit. Drei Punkte in Klammern: fehlende statistische Zuverlässigkeit

²Avez-vous une maladie ou un problème de santé qui dure depuis longtemps? / Haben Sie eine dauerhafte Krankheit oder ein dauerhaftes gesundheitliches Problem?

³Avez-vous suivi un traitement médical - ou êtes-vous actuellement en traitement - pour...? / Sind Sie in ärztlicher Behandlung gewesen oder sind Sie zurzeit in Behandlung wegen...?

Source: Enquête suisse sur la santé 2007 - Office fédéral de la statistique, Neuchâtel

Quelle: Schweizerische Gesundheitsbefragung 2007 - Bundesamt für Statistik, Neuenburg, t14-492

Assurance-maladie, selon le sexe des personnes interrogées, en 2002 et 2007

Krankenversicherung nach Geschlecht der Befragten 2002 und 2007

En %¹ de la population résidante permanente de 15 ans et plus / In %¹ der ständigen Wohnbevölkerung von 15 Jahren und mehr

| T14-15 | Total | | Hommes / Männer | | Femmes / Frauen | | |
|--|--------------|--------------|-----------------|--------------|-----------------|--------------|--|
| | 2002 | 2007 | 2002 | 2007 | 2002 | 2007 | |
| Modèle d'assurance-maladie² | ... | 100,0 | ... | 100,0 | ... | 100,0 | Krankenversicherungstyp² |
| Assurance ordinaire avec franchise | ... | 81,5 | ... | 78,4 | ... | 84,5 | Gewönl. Krankenvers. mit Franchise |
| Assurance Bonus | ... | (0,7) | ... | (...) | ... | (...) | Bonus-Versicherung |
| Assurance HMO | ... | (1,4) | ... | (...) | ... | (...) | HMO-Versicherung |
| Modèle médecin de famille | ... | 6,2 | ... | 6,9 | ... | (5,6) | Hausarztmodell |
| Modèle consultation téléphonique au préalable | ... | (2,1) | ... | (...) | ... | (1,8) | Modell mit telefonischer Beratung vor jedem Arztbesuch |
| Ne sais pas | ... | 8,1 | ... | (9,6) | ... | (6,6) | Weiss nicht |
| Changement d'assureur³ | ... | 100,0 | ... | 100,0 | ... | 100,0 | Wechsel des Versichers³ |
| Oui, primes trop élevées | ... | 6,0 | ... | (7,2) | ... | (4,9) | Ja, zu hohe Prämie |
| Oui, diverses autres raisons | ... | (1,6) | ... | (...) | ... | (...) | Ja, andere Gründe |
| Non | ... | 92,4 | ... | 92,0 | ... | 92,9 | Nein |
| Franchise annuelle⁴ | ... | 100,0 | ... | 100,0 | ... | 100,0 | Jahresfranchise⁴ |
| 300.- fr. | ... | 28,6 | ... | 24,4 | ... | 32,2 | Fr. 300.- |
| 500.- fr. | ... | 24,9 | ... | 24,3 | ... | 25,4 | Fr. 500.- |
| 1000.- fr. | ... | 5,6 | ... | (5,6) | ... | (5,5) | Fr. 1000.- |
| 1500.- fr. | ... | 16,7 | ... | 22,1 | ... | 12,0 | Fr. 1500.- |
| 2000.- fr. | ... | (2,2) | ... | (1,8) | ... | (2,8) | Fr. 2000.- |
| 2500.- fr. | ... | 6,5 | ... | 9,3 | ... | (4,0) | Fr. 2500.- |
| Ne sais pas | ... | 15,5 | ... | 12,4 | ... | 18,2 | Weiss nicht |
| Type de division en cas d'hospitalisation⁵ | ... | 100,0 | ... | 100,0 | ... | 100,0 | Versicherte Spitalabteilung⁵ |
| Division commune | ... | 30,1 | ... | 31,9 | ... | 28,4 | Allgemeine Abteilung |
| Division commune (libre choix CH) | ... | 36,0 | ... | 32,2 | ... | 39,6 | Allgemeine Abteilung (freie Spitalwahl CH) |
| Division demi-privée | ... | 16,5 | ... | 16,0 | ... | 17,0 | Halbprivate Abteilung |
| Division privée | ... | 5,2 | ... | 6,0 | ... | 4,4 | Private Abteilung |
| Autre modèle | ... | (0,8) | ... | (...) | ... | (...) | Anderes Modell |
| Ne sais pas | ... | 11,5 | ... | 13,0 | ... | 10,1 | Weiss nicht |
| Libre choix du spécialiste⁶ | 100,0 | 100,0 | 100,0 | 100,0 | 100,0 | 100,0 | Freie Wahl des Spezialisten⁶ |
| Très important | 44,9 | 41,2 | 39,1 | 38,1 | 50,0 | 44,2 | Sehr wichtig |
| Assez important | 29,8 | 32,7 | 26,2 | 31,4 | 33,0 | 33,9 | Eher wichtig |
| Plutôt sans importance | 15,9 | 17,8 | 19,3 | 18,7 | 12,8 | 16,9 | Eher unwichtig |
| Sans aucune importance | 9,5 | 8,3 | 15,5 | 11,7 | (4,2) | (5,0) | Sehr unwichtig |

¹Les éventuelles différences entre le total général et la somme des nombres sont dues aux nombres arrondis. Chiffres entre parenthèses: représentativité statistique limitée
Trois points entre parenthèses: manque de fiabilité statistique

²Allfällige Unterschiede zwischen Gesamtsumme und addierten Einzelwerten sind auf Rundungsdifferenzen zurückzuführen. Zahlen in Klammern: eingeschränkte statistische Zuverlässigkeit. Drei Punkte in Klammern: fehlende statistische Zuverlässigkeit

³Quel type d'assurance-maladie avez-vous personnellement? / Welche Art von Krankenversicherung haben Sie persönlich?

⁴Au cours des 12 derniers mois, avez-vous changé d'assureur pour l'assurance de base obligatoire? Si oui, pour quelle raison?

⁵Haben Sie in den letzten 12 Monaten den Versicherer für die obligatorische Grundversicherung gewechselt? Falls ja, aus welchem Grund?

⁶Quelle est votre franchise annuelle, c'est-à-dire le montant que vous devez payer de toute façon vous-même? (Seulement les personnes âgées de 18 ans et plus)

⁷Wie hoch ist die Jahresfranchise, also der Betrag, den Sie auf jedem Fall selber bezahlen müssen für Sie persönlich? (Nur Personen ab 18 Jahren)

⁸Pouvez-vous me dire de quel type de prestations vous bénéficiez, lorsque vous êtes hospitalisé(e)? / Können Sie mir sagen, wie Sie versichert sind, wenn Sie ins Spital müssen?

⁹Quelle est l'importance pour vous de pouvoir choisir le spécialiste que vous désirez consulter? / Wie wichtig ist für Sie, den Spezialisten, den man konsultieren will, selber auszuwählen?

Source: Enquête suisse sur la santé, 2002 et 2007 - Office fédéral de la statistique, Neuchâtel

Quelle: Schweizerische Gesundheitsbefragung 2002 und 2007 - Bundesamt für Statistik, Neuenburg, t14-493

Consultation d'un médecin, selon le sexe des personnes interrogées, en 2007

Arztkonsultationen nach Geschlecht der Befragten 2007

En %¹ de la population résidante permanente de 15 ans et plus / In %¹ der ständigen Wohnbevölkerung von 15 Jahren und mehr

| T14-16 | Total | Hommes / Männer | Femmes / Frauen | |
|--|--------------|-----------------|-----------------|--|
| Consultations en tout² | 100,0 | 100,0 | 100,0 | Arztbesuche insgesamt² |
| Aucune fois | 22,6 | 29,0 | 16,4 | Nie |
| 1-2 fois | 36,8 | 35,3 | 38,3 | 1- bis 2-mal |
| 3-6 fois | 25,8 | 23,5 | 28,0 | 3- bis 6-mal |
| 7-12 fois | 9,3 | 8,5 | 10,0 | 7- bis 12-mal |
| 13 fois et plus | 5,6 | (3,7) | 7,3 | 13-mal oder mehr |
| Médecin de famille² | 100,0 | 100,0 | 100,0 | Hausarzt² |
| Je n'ai pas de médecin de famille | 11,0 | 9,8 | 12,1 | Ich habe keinen Hausarzt |
| Aucune fois | 31,0 | 31,1 | 30,9 | Niemals |
| 1-2 fois | 35,1 | 36,1 | 34,2 | 1- bis 2-mal |
| 3 fois et plus | 22,9 | 22,9 | 22,8 | 3-mal und mehr |
| Médecin généraliste² | 100,0 | 100,0 | 100,0 | Allgemeinmediziner² |
| Aucune fois | 91,5 | 92,7 | 90,4 | Nie |
| 1 fois et plus | 8,5 | 7,3 | 9,6 | 1-mal und mehr |
| Spécialiste² | 100,0 | 100,0 | 100,0 | Spezialist² |
| Aucune fois | 66,8 | 63,7 | 69,7 | Nie |
| 1 fois et plus | 33,2 | 36,3 | 30,3 | 1-mal und mehr |
| Gynécologue (femmes)³ | 100,0 | - | 100,0 | Frauenarzt³ |
| Au cours des 12 derniers mois | 62,7 | - | 62,7 | In den letzten 12 Monaten |
| Il y a plus de 12 mois jusqu'à 2 ans | 23,0 | - | 23,0 | Vor mehr als 12 Monaten bis zu 2 Jahren |
| Il y a plus de 2 ans jusqu'à 5 ans | (5,3) | - | (5,3) | Vor mehr als 2 Jahren bis zu 5 Jahren |
| Il y a plus de 5 ans | (4,5) | - | (4,5) | Vor mehr als 5 Jahren |
| Jamais consulté de gynécologue | (4,5) | - | (4,5) | Noch nie einen Gynäkologen konsultiert |
| Dentiste² | 100,0 | 100,0 | 100,0 | Zahnarzt² |
| Aucune fois | 31,7 | 31,6 | 31,8 | Nie |
| 1-2 fois | 57,8 | 56,7 | 58,8 | 1- bis 2-mal |
| 3 fois et plus | 10,5 | 11,7 | 9,4 | 3-mal oder mehr |
| Pharmacien⁴ | 100,0 | 100,0 | 100,0 | Apotheker⁴ |
| Aucune fois | 57,8 | 65,2 | 51,1 | Nie |
| 1 fois et plus | 42,2 | 34,8 | 48,9 | 1-mal und mehr |
| Consultation médicale par téléphone⁵ | 100,0 | 100,0 | 100,0 | Telefonischer medizinischer Beratungsdienst⁵ |
| Aucune fois | 97,9 | 98,0 | 97,9 | Nie |
| 1 fois et plus | (2,1) | (...) | (...) | 1-mal und mehr |

¹Les éventuelles différences entre le total général et la somme des nombres sont dues aux nombres arrondis. Chiffres entre parenthèses: représentativité statistique limitée
Trois points entre parenthèses: manque de fiabilité statistique

²Allfällige Unterschiede zwischen Gesamtsumme und addierten Einzelwerten sind auf Rundungsdifferenzen zurückzuführen. Zahlen in Klammern: eingeschränkte statistische Zuverlässigkeit. Drei Punkte in Klammern: fehlende statistische Zuverlässigkeit

³Au cours des 12 derniers mois, combien de fois vous êtes-vous rendu(e) chez le ... ? / Wie häufig sind Sie in den letzten 12 Monaten beim ... gewesen?

⁴Quand vous êtes-vous rendue chez le gynécologue pour la dernière fois? (Seulement les femmes) / Wann sind Sie zum letzten Mal beim Frauenarzt gewesen? (Nur Frauen)

⁵Durant les 12 derniers mois, avez-vous demandé conseil dans une pharmacie pour un problème de santé?

⁶Haben Sie sich in den letzten 12 Monaten in einer Apotheke wegen einem Gesundheitsproblem beraten lassen?

⁷Au cours des 12 derniers mois, avez-vous eu recours, avant la visite médicale, à un service de consultation médicale par téléphone mis à disposition par certaines assurances-maladie?

⁸Haben Sie in den letzten 12 Monaten vor einem Arztbesuch einen telefonischen medizinischen Beratungsdienst, den einige Versicherungen anbieten, in Anspruch genommen?

Source: Enquête suisse sur la santé 2007 - Office fédéral de la statistique, Neuchâtel

Quelle: Schweizerische Gesundheitsbefragung 2007 - Bundesamt für Statistik, Neuenburg, t14-494

Consultation d'autres professionnels qu'un médecin, selon le sexe des personnes interrogées, en 2007

Konsultationen bei anderen Dienstleistungserbringern als einem Arzt nach Geschlecht der Befragten 2007

En %¹ de la population résidante permanente de 15 ans et plus / In %¹ der ständigen Wohnbevölkerung von 15 Jahren und mehr

| T14-17 | Total | Hommes / Männer | Femmes / Frauen | |
|--|--------------|-----------------|-----------------|-------------------------|
| MÉDECINE COMPLÉMENTAIRE² / KOMPLEMENTÄRMEDIZIN² | | | | |
| Acupuncture | 100,0 | 100,0 | 100,0 | Akupunktur |
| Oui | (4,3) | (2,9) | (5,5) | Ja |
| Non | 95,7 | 97,1 | 94,5 | Nein |
| Homéopathie | 100,0 | 100,0 | 100,0 | Homöopathie |
| Oui | 6,8 | (7,0) | 6,7 | Ja |
| Non | 93,2 | 93,0 | 93,3 | Nein |
| Naturopathie | 100,0 | 100,0 | 100,0 | Naturopathie |
| Oui | 3,5 | (...) | (5,2) | Ja |
| Non | 96,5 | 98,3 | 94,8 | Nein |
| PARAMÉDICAL³ / PARAMEDIZIN³ | | | | |
| Physiothérapeute | 100,0 | 100,0 | 100,0 | Physiotherapeut |
| Oui | 14,9 | 13,3 | 16,4 | Ja |
| Non | 85,1 | 86,7 | 83,6 | Nein |
| Chiropraticien | 100,0 | 100,0 | 100,0 | Chiropraktiker |
| Oui | 5,9 | (5,2) | 6,7 | Ja |
| Non | 94,1 | 94,8 | 93,3 | Nein |
| Opticien | 100,0 | 100,0 | 100,0 | Optiker |
| Oui | 31,6 | 28,3 | 34,7 | Ja |
| Non | 68,4 | 71,7 | 65,3 | Nein |
| Psychologue | 100,0 | 100,0 | 100,0 | Psychologe |
| Oui | 4,4 | (4,0) | (4,8) | Ja |
| Non | 95,6 | 96,0 | 95,2 | Nein |
| Podologue | 100,0 | 100,0 | 100,0 | Fusspfleger |
| Oui | 7,6 | (3,8) | 11,0 | Ja |
| Non | 92,4 | 96,2 | 89,0 | Nein |
| Hygiéniste dentaire | 100,0 | 100,0 | 100,0 | Dentalhygieniker |
| Oui | 38,6 | 38,9 | 38,4 | Ja |
| Non | 61,4 | 61,1 | 61,6 | Nein |

¹Les éventuelles différences entre le total général et la somme des nombres sont dues aux nombres arrondis. Chiffres entre parenthèses: représentativité statistique limitée
Trois points entre parenthèses: manque de fiabilité statistique

¹Allfällige Unterschiede zwischen Gesamtsumme und addierten Einzelwerten sind auf Rundungsdifferenzen zurückzuführen. Zahlen in Klammern: eingeschränkte statistische Zuverlässigkeit. Drei Punkte in Klammern: fehlende statistische Zuverlässigkeit

²Avez-vous suivi une thérapie en ... au cours des 12 derniers mois? / Haben Sie in den letzten 12 Monaten eine ...-Therapie in Anspruch genommen?

³Au cours des 12 derniers mois, avez-vous consulté un ... pour des raisons de santé ou pour un contrôle?

³Sind Sie in den letzten 12 Monaten wegen Gesundheitsproblemen oder für Kontrolluntersuchungen bei einem ... gewesen?

Source: Enquête suisse sur la santé 2007 - Office fédéral de la statistique, Neuchâtel

Quelle: Schweizerische Gesundheitsbefragung 2007 - Bundesamt für Statistik, Neuenburg, t14-495

Hospitalisation, selon le sexe des personnes interrogées, en 1992, 2002 et 2007

Spitalbehandlungen nach Geschlecht der Befragten 1992, 2002 und 2007

En %¹ de la population résidante permanente de 15 ans et plus / In %¹ der ständigen Wohnbevölkerung von 15 Jahren und mehr

| T14-18 | Total | | | Hommes / Männer | | | Femmes / Frauen | | | |
|--|--------------|--------------|--------------|-----------------|--------------|--------------|-----------------|--------------|--------------|--|
| | 1992 | 2002 | 2007 | 1992 | 2002 | 2007 | 1992 | 2002 | 2007 | |
| Séjours hospitaliers² | ... | 100,0 | 100,0 | ... | 100,0 | 100,0 | ... | 100,0 | 100,0 | Aufenthalte im Spital² |
| Aucun séjour | ... | 86,5 | 90,5 | ... | 89,6 | 92,2 | ... | 83,6 | 88,8 | Nie |
| 1 séjour | ... | 11,5 | 7,2 | ... | 8,0 | (5,8) | ... | 14,7 | 8,6 | 1 Aufenthalt |
| 2 séjours ou plus | ... | (2,1) | (2,3) | ... | (2,4) | (...) | ... | (1,8) | (2,6) | 2 Aufenthalte oder mehr |
| Jours d'hospitalisation³ | 100,0 | 100,0 | 100,0 | 100,0 | 100,0 | 100,0 | 100,0 | 100,0 | 100,0 | Anzahl Tage im Spital³ |
| Aucun jour | 85,4 | 86,5 | 90,5 | 88,9 | 89,6 | 92,2 | 82,0 | 83,6 | 88,8 | Kein Spitalbesuch |
| 1 à 5 jours | 7,2 | 8,0 | 5,2 | 5,7 | (6,0) | (4,1) | 8,5 | 9,9 | 6,3 | 1 bis 5 Tage |
| 6 à 10 jours | 3,2 | 3,3 | (1,8) | (2,2) | (2,2) | (...) | (4,2) | (4,2) | (2,0) | 6 bis 10 Tage |
| 11 jours ou plus | 4,2 | (2,3) | (2,4) | (3,2) | (2,2) | (1,9) | (5,2) | (2,4) | (2,9) | 11 Tage oder mehr |
| Admission aux urgences⁴ | ... | ... | 100,0 | ... | ... | 100,0 | ... | ... | 100,0 | Aufsuchen einer Notfallstation⁴ |
| Non | ... | ... | 87,2 | ... | ... | 84,7 | ... | ... | 89,7 | Nein |
| Oui, seulement urgence | ... | ... | 7,0 | ... | ... | 8,0 | ... | ... | 6,1 | Ja, nur Notfall |
| Oui, seulement traitement prévu | ... | ... | (2,4) | ... | ... | (3,1) | ... | ... | (...) | Ja, nur geplante Behandlung |
| Oui, urgence et traitement prévu | ... | ... | (3,3) | ... | ... | (4,3) | ... | ... | (2,4) | Ja, Notfall und geplante Behandlung |
| Séjour en hôpital de jour⁵ | ... | ... | 100,0 | ... | ... | 100,0 | ... | ... | 100,0 | Aufenthalt in einem Tagesspital⁵ |
| Non | ... | ... | 94,7 | ... | ... | 93,9 | ... | ... | 95,4 | Nein |
| Oui | ... | ... | 5,3 | ... | ... | 6,1 | ... | ... | (4,6) | Ja |

¹Les éventuelles différences entre le total général et la somme des nombres sont dues aux nombres arrondis. Chiffres entre parenthèses: représentativité statistique limitée
Trois points entre parenthèses: manque de fiabilité statistique

²Allfällige Unterschiede zwischen Gesamtsumme und addierten Einzelwerten sind auf Rundungsdifferenzen zurückzuführen. Zahlen in Klammern: eingeschränkte statistische Zuverlässigkeit. Drei Punkte in Klammern: fehlende statistische Zuverlässigkeit

³Au cours des 12 derniers mois, combien de séjours avez-vous fait à l'hôpital ou en clinique spécialisée, sans compter les séjours en établissement de cure?

⁴Wieviele Aufenthalte haben Sie in den letzten 12 Monaten im Spital oder in einer Spezialklinik gemacht, Kuraufenthalte nicht mitgerechnet?

⁵Combien de jours avez-vous passé à l'hôpital, ou en clinique spécialisée (cures non comprises) au cours des 12 derniers mois?

⁶Wieviele Tage sind Sie in den letzten 12 Monaten im Spital oder in einer Spezialklinik gewesen, Kuraufenthalte nicht mitgerechnet?

⁷Au cours des 12 derniers mois, avez-vous été admis(e) aux urgences d'un hôpital, au service ambulatoire d'un hôpital, ou dans une polyclinique? Si oui, pour quelle raison?

⁸Sind Sie in den letzten 12 Monaten in einer Notfallstation eines Spitals, einem Spital-Ambulatorium oder einer Poliklinik gewesen? Wenn ja, aus welchem Grund?

⁹Au cours des 12 derniers mois, êtes-vous allé dans un hôpital de jour ou une clinique de jour? / Sind Sie in den letzten 12 Monaten in einem Tagesspital oder einer Tagesklinik gewesen?

Source: Enquête suisse sur la santé, 1992, 2002 et 2007 - Office fédéral de la statistique, Neuchâtel

Quelle: Schweizerische Gesundheitsbefragung 1992, 2002 und 2007 - Bundesamt für Statistik, Neuenburg, t14-496

Aide à domicile, selon le sexe des personnes interrogées, en 2002 et 2007

Spitalexterne Pflege nach Geschlecht der Befragten 2002 und 2007

En %¹ de la population résidante permanente de 15 ans et plus / In %¹ der ständigen Wohnbevölkerung von 15 Jahren und mehr

| T14-19 | Total | | Hommes / Männer | | Femmes / Frauen | | |
|---|--------------|--------------|-----------------|--------------|-----------------|--------------|--|
| | 2002 | 2007 | 2002 | 2007 | 2002 | 2007 | |
| Recours à un service de soins à domicile² | 100,0 | 100,0 | 100,0 | 100,0 | 100,0 | 100,0 | Inanspruchnahme eines Spitex-Dienstes² |
| Non | 97,1 | 96,5 | 98,9 | 98,8 | 95,5 | 94,3 | Nein |
| Oui, temporairement | (1,1) | (1,7) | (...) | (...) | (1,8) | (2,6) | Ja, vorübergehend |
| Oui, régulièrement | (1,7) | (1,9) | (...) | (...) | (2,8) | (3,1) | Ja, regelmässig |

¹Les éventuelles différences entre le total général et la somme des nombres sont dues aux nombres arrondis. Chiffres entre parenthèses: représentativité statistique limitée
Trois points entre parenthèses: manque de fiabilité statistique

²Allfällige Unterschiede zwischen Gesamtsumme und addierten Einzelwerten sind auf Rundungsdifferenzen zurückzuführen. Zahlen in Klammern: eingeschränkte statistische Zuverlässigkeit. Drei Punkte in Klammern: fehlende statistische Zuverlässigkeit

³Au cours des 12 derniers mois, avez-vous eu recours, pour vous-même, à un service de soins à domicile, c'est-à-dire à une infirmière, une soignante à domicile, une aide pour le ménage ou pour personnes âgées, ou à un service de repas ou de transports? Si oui, était-ce (ou est-ce) temporairement ou régulièrement?

⁴Haben Sie in den letzten 12 Monaten für sich selbst einen Spitex-Dienst gebraucht, d.h. eine Krankenschwester, eine Hauspflegerin, eine Haushalt- oder Betagtenhilfe oder einen Mahlzeiten- oder Fahrdienst? Wenn ja, ist (war) es vorübergehend oder regelmässig gewesen?

Source: Enquête suisse sur la santé 2002 et 2007 - Office fédéral de la statistique, Neuchâtel

Quelle: Schweizerische Gesundheitsbefragung 2002 und 2007 - Bundesamt für Statistik, Neuenburg, t14-497

Maladies infectieuses, de 2007 à 2012

Infektionskrankheiten von 2007 bis 2012

Déclarations obligatoires des médecins et des laboratoires; maladies infectieuses pour lesquels les résultats sont publiés par canton. Chiffres révisés
Meldepflichtige Arzt- und Labormeldungen; Infektionskrankheiten, für welche die Ergebnisse nach Kantonen veröffentlicht werden. Revidierte Zahlen

| T14-20 | 2007 | 2008 | 2009 | 2010 | 2011 | 2012 | |
|---|------|------|------|------|------|------|--|
| Brucellose | - | - | - | 1 | - | - | Brucellose |
| Campylobactériose | 181 | 171 | 204 | 157 | 197 | 231 | Campylobacteriose |
| Chlamydie | 116 | 105 | 151 | 166 | 191 | 254 | Chlamydie |
| Dengue, FHV | - | 4 | - | 2 | 1 | 1 | Dengue-Fieber, VHF |
| Encéphalite à tiques | 3 | 1 | 3 | 3 | 7 | 3 | Zeckenzephalitis FSME |
| Escherichia coli entérohémorragiques (EHEC) | - | 2 | - | 1 | - | 2 | Enterohämorrhagische Escherichia coli (EHEC) |
| Fièvre typhoïde/Paratyphoïde | - | - | - | 1 | 1 | 1 | Typhus abdominalis/Paratyphus |
| Gonorrhée | 12 | 13 | 25 | 21 | 24 | 27 | Gonorrhoe |
| Haemophilus influenzae, maladies invasives | 1 | 1 | 3 | 2 | 3 | 2 | Haemophilus influenzae, invasive Erkrankung |
| Hépatite A | 5 | 6 | 7 | 3 | 3 | 1 | Hepatitis A |
| Hépatite B | 49 | 45 | 36 | 46 | 42 | 45 | Hepatitis B |
| > dont Hépatite B aiguë | 1 | 2 | 1 | - | 1 | 1 | > davon akute Hepatitis B |
| Hépatite C | 41 | 45 | 40 | 54 | 34 | 45 | Hepatitis C |
| > dont Hépatite C aiguë | 1 | 1 | 1 | 2 | 1 | 1 | > davon akute Hepatitis C |
| Infections VIH | 12 | 21 | 14 | 10 | 10 | 22 | HIV-Infektion |
| Influenza, grippe saisonnière | 6 | 7 | 11 | 6 | 23 | 26 | Influenza (saisonal) |
| Légionellose | 3 | 8 | 5 | 9 | 6 | 5 | Legionellose |
| Listériose | 1 | 3 | 1 | - | - | 2 | Listeriose |
| Méningocoques, maladies invasives | 2 | 1 | 1 | 3 | 2 | 2 | Meningokokkenerkrankungen, invasiv |
| Paludisme | 5 | 3 | 7 | 7 | 5 | 6 | Malaria |
| Pneumocoques, maladies invasives | 46 | 35 | 38 | 17 | 34 | 23 | Pneumokokkenerkrankungen, invasiv |
| Rougeole | 5 | 24 | 12 | 1 | 12 | 7 | Masern |
| Rubéole (materno-fœtal exclue) | ... | - | - | - | 1 | - | Röteln (materno-fœtal excl.) |
| Salmonellose | 41 | 66 | 26 | 32 | 40 | 26 | Salmonellose |
| Shigellose | 3 | 4 | 8 | 7 | 7 | 5 | Shigellose |
| Sida | 1 | 4 | 5 | 2 | 4 | 1 | Aids |
| Syphilis | 8 | 20 | 15 | 16 | 28 | 24 | Syphilis |
| Tuberculose | 14 | 8 | 19 | 18 | 8 | 18 | Tuberkulose |
| Tularémie | - | - | - | - | - | 2 | Tularämie |

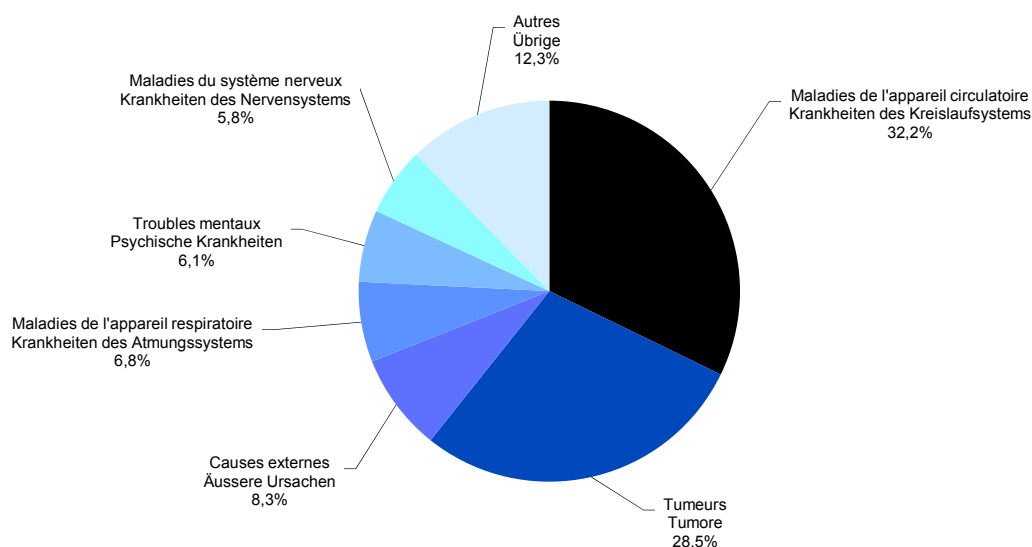
Source: Office fédéral de la santé publique: Division Maladies transmissibles, Liebefeld/Bern

Quelle: Bundesamt für Gesundheit: Abteilung Übertragbare Krankheiten, Liebefeld/Bern, t14-426

Causes de décès, en 2011

Todesursachen 2011

G14-01



Source: Office fédéral de la statistique: Section Santé, Neuchâtel / Service de la statistique du canton de Fribourg

Quelle: Bundesamt für Statistik: Sektion Gesundheit, Neuenburg / Amt für Statistik des Kantons Freiburg, g14-019

Causes de décès, par classe d'âges, en 2011

Todesursachen nach Altersklasse 2011

Nombre de décès / Anzahl Todesfälle

| T14-21 | Total | 0-14 | 15-24 | 25-34 | 35-44 | 45-54 | 55-64 | 65-74 | 75-84 | 85+ | |
|---|--------------|-----------|-----------|-----------|-----------|-----------|------------|------------|------------|------------|--|
| En tout | 1 973 | 17 | 12 | 18 | 35 | 93 | 184 | 329 | 517 | 768 | Insgesamt |
| Maladies infectieuses | 19 | - | - | - | 1 | 2 | - | 3 | 4 | 9 | Infektiöse und parasitäre Krankheiten |
| Tumeurs | 562 | 1 | 4 | 2 | 9 | 37 | 97 | 150 | 156 | 106 | Tumore |
| Organes digestifs | 174 | - | - | - | - | 2 | 11 | 29 | 50 | 47 | Verdauungsorgane |
| Organes respiratoires | 120 | - | - | - | 2 | 10 | 32 | 42 | 25 | 9 | Atmungsorgane |
| Organes génitaux | 63 | - | - | - | 1 | 1 | 6 | 16 | 20 | 19 | Genitalorgane |
| Tissus lymphoïde et hématopoïétique | 40 | - | 2 | - | 1 | 3 | 1 | 13 | 14 | 6 | Lymphatische und blutbildende Organe |
| Sein | 41 | - | - | 1 | 1 | 6 | 10 | 6 | 9 | 8 | Brust (Mamma) |
| Voies urinaires | 28 | - | - | - | 1 | - | 1 | 9 | 11 | 6 | Harnorgane |
| Lèvre, cavité buccale et pharynx | 13 | - | - | - | - | 1 | 4 | 2 | 6 | - | Lippe, Mund- und Rachenhöhle |
| Système nerveux (cerveau) | 20 | 1 | 2 | - | 1 | 2 | 8 | 2 | 3 | 1 | Nervensystem (Gehirn) |
| Autres tumeurs malignes | 35 | - | - | 1 | - | 3 | 4 | 6 | 15 | 6 | Andere bösartige Tumore |
| Tumeurs bénignes | 1 | - | - | - | - | - | - | - | - | - | Gutartige Tumore |
| Tumeurs de nature non précisée | 27 | - | - | - | - | - | - | 2 | 4 | 6 | Tumore unbekannter Charakters |
| Maladies du sang et des organes hématopoïétiques | 5 | - | 1 | - | - | 1 | - | - | 1 | 2 | Krankheiten des Blutes und der blutbildenden Organe |
| Maladies endocriniennes, nutritionnelles et métaboliques | 49 | - | - | - | 1 | 1 | 8 | 7 | 17 | 15 | Endokrine, Ernährungs- und Stoffwechselkrankheiten |
| Diabète sucré | 40 | - | - | - | - | - | 6 | 6 | 15 | 13 | Diabetes mellitus |
| Autres | 9 | - | - | - | 1 | 1 | 2 | 1 | 2 | 2 | Übrige |
| Troubles mentaux | 120 | - | - | 1 | 2 | 2 | 1 | 7 | 28 | 79 | Psychische Krankheiten |
| Démence (sans maladie d'Alzheimer) | 97 | - | - | - | - | - | - | - | 26 | 71 | Demenz (ohne Alzheimer-Krankheit) |
| Dépendance aux substances psycho-actives | 14 | - | - | 1 | 1 | 2 | 1 | 6 | 1 | 2 | Abhängigkeit von psychotropen Substanzen |
| Autres | 9 | - | - | - | 1 | - | - | 1 | 1 | 6 | Übrige |
| Maladies du système nerveux | 114 | 1 | 1 | 2 | 1 | 2 | 7 | 15 | 33 | 52 | Krankheiten des Nervensystems |
| Maladie d'Alzheimer | 60 | - | - | - | - | - | 1 | 5 | 18 | 36 | Alzheimer-Krankheit |
| Maladie de Parkinson | 21 | - | - | - | - | - | - | 2 | 9 | 10 | Parkinson-Krankheit |
| Autres | 33 | 1 | 1 | 2 | 1 | 2 | 6 | 8 | 6 | 6 | Übrige |
| Maladies de l'appareil circulatoire | 636 | - | 1 | - | 6 | 16 | 33 | 85 | 166 | 329 | Krankheiten des Kreislaufsystems |
| Maladies du coeur | 493 | - | 1 | - | 6 | 12 | 27 | 71 | 121 | 255 | Herzkrankheiten |
| Maladies cérébrovasculaires | 111 | - | - | - | - | 2 | 5 | 7 | 38 | 59 | Zerebro-vasculäre Krankheiten |
| Maladies des artères, artérioles et capillaires | 29 | - | - | - | - | 2 | 1 | 6 | 6 | 14 | Krankheiten der Arterien, Arteriolen und Kapillaren |
| Autres | 3 | - | - | - | - | - | - | 1 | 1 | 1 | Übrige |
| Maladies de l'appareil respiratoire | 134 | 1 | - | 1 | 1 | 4 | 7 | 18 | 35 | 67 | Krankheiten des Atmungssystems |
| Maladies chroniques des voies respiratoires inférieures | 66 | - | - | - | - | 3 | 4 | 9 | 26 | 24 | Chronische Krankheiten der unteren Atemwege |
| Infections aiguës des voies respiratoires | 55 | 1 | - | - | - | 1 | 2 | 7 | 7 | 37 | Akute Infektionen der Atemwege |
| Autres | 13 | - | - | 1 | 1 | - | 1 | 2 | 2 | 6 | Übrige |
| Maladies de l'appareil digestif | 68 | - | - | - | - | 6 | 9 | 13 | 21 | 19 | Krankheiten des Verdauungssystems |
| Cirrhose alcoolique du foie | 19 | - | - | - | - | 5 | 8 | 4 | 1 | 1 | Alkoholische Leberzirrhose |
| Occlusion intestinale sans hernie | 9 | - | - | - | - | 1 | - | 2 | 3 | 3 | Darmverschluss ohne Hernie |
| Ulcère de l'estomac et du duodénum | 3 | - | - | - | - | - | - | - | 1 | 2 | Magen- und Duodenalulkus |
| Autres | 37 | - | - | - | - | - | 1 | 7 | 16 | 13 | Übrige |
| Maladies de la peau et du tissu cellulaire sous-cutané | 1 | - | - | - | - | - | - | - | - | 1 | Krankheiten der Haut und der Unterhaut |
| Maladies des os, des muscles et du tissu conjonctif | 15 | - | - | - | - | - | 1 | 3 | 3 | 8 | Krankheiten des Muskel-Skelett-Systems und des Bindegewebes |
| Maladies de l'appareil génito-urinaire | 20 | - | - | - | - | - | - | 3 | 7 | 10 | Krankheiten des Urogenitalsystems |
| Certaines maladies de la période périnatale | 6 | 6 | - | - | - | - | - | - | - | - | Zustände mit Ursprung in der Perinatalperiode |
| Malformations congénitales | 8 | 3 | - | - | - | 1 | 1 | 1 | 2 | - | Angeborene Missbildungen |
| Symptômes, signes et résultats anormaux | 52 | 1 | - | - | 1 | 5 | 4 | 7 | 12 | 22 | Symptome und abnorme klinische und Laborbefunde |
| Cause inconnue de mortalité | 31 | - | - | - | 1 | 4 | 4 | 7 | 6 | 9 | Unbekannte Todesursache |
| Sénilité | 16 | - | - | - | - | - | - | - | 4 | 12 | Senilität |
| Autres | 5 | 1 | - | - | - | 1 | - | - | 2 | 1 | Übrige |
| Causes externes | 164 | 4 | 5 | 12 | 13 | 16 | 16 | 17 | 32 | 49 | Äussere Ursachen |
| Suicide, lésions auto-infligées | 50 | 1 | 2 | 6 | 10 | 8 | 9 | 5 | 6 | 3 | Selbsttötung, Selbstbeschädigung (Suizid) |
| Chutes | 70 | - | - | - | 2 | 1 | 2 | 8 | 15 | 42 | Stürze |
| Accidents de transport | 22 | 1 | 1 | 3 | - | 3 | 5 | 4 | 5 | - | Verkehrsunfälle |
| Autres | 22 | 2 | 2 | 3 | 1 | 4 | - | - | 6 | 4 | Übrige |

Source: Office fédéral de la statistique: Section Santé, Neuchâtel

Quelle: Bundesamt für Statistik: Sektion Gesundheit, Neuenburg, t14-234

Causes de décès des hommes, par classe d'âges, en 2011

Todesursachen der Männer nach Altersklasse 2011

Nombre de décès / Anzahl Todesfälle

| T14-22 | Total | 0-14 | 15-24 | 25-34 | 35-44 | 45-54 | 55-64 | 65-74 | 75-84 | 85+ | |
|---|--------------|-----------|----------|-----------|-----------|-----------|------------|------------|------------|------------|--|
| En tout | 1 042 | 12 | 8 | 10 | 20 | 59 | 129 | 222 | 306 | 276 | Insgesamt |
| Maladies infectieuses | 9 | - | - | - | 1 | 1 | - | 3 | 1 | 3 | Infektiöse und parasitäre Krankheiten |
| Tumeurs | 338 | 1 | 2 | - | 4 | 20 | 62 | 98 | 101 | 50 | Tumore |
| Organes digestifs | 113 | - | - | - | 1 | 7 | 20 | 33 | 35 | 17 | Verdauungsorgane |
| Organes respiratoires | 83 | - | - | - | - | 6 | 24 | 34 | 16 | 3 | Atmungsorgane |
| Organes génitaux | 33 | - | - | - | - | - | 2 | 5 | 13 | 13 | Genitalorgane |
| Tissus lymphoïde et hématopoïétique | 26 | - | 1 | - | 1 | 2 | 1 | 9 | 10 | 2 | Lymphatische und blutbildende Organe |
| Voies urinaires | 22 | - | - | - | 1 | - | 1 | 6 | 10 | 4 | Harnorgane |
| Lèvre, cavité buccale et pharynx | 11 | - | - | - | - | 1 | 3 | 2 | 5 | - | Lippe, Mund- und Rachenhöhle |
| Système nerveux (cerveau) | 13 | 1 | 1 | - | 1 | 1 | 7 | 1 | 1 | - | Nervensystem (Gehirn) |
| Autres tumeurs malignes | 22 | - | - | - | - | 3 | 3 | 5 | 7 | 4 | Andere bösartige Tumore |
| Tumeurs bénignes | 1 | - | - | - | - | - | - | - | - | 1 | Gutartige Tumore |
| Tumeurs de nature non précisée | 14 | - | - | - | - | - | 1 | 3 | 4 | 6 | Tumore unbekanntes Charakters |
| Maladies du sang et des organes hématopoïétiques | 3 | - | 1 | - | - | 1 | - | - | 1 | - | Krankheiten des Blutes und der blutbildenden Organe |
| Maladies endocriniennes, nutritionnelles et métaboliques | 24 | - | - | - | - | - | 7 | 4 | 9 | 4 | Endokrine, Ernährungs- und Stoffwechselkrankheiten |
| Diabète sucré | 19 | - | - | - | - | - | 5 | 3 | 8 | 3 | Diabetes mellitus |
| Autres | 5 | - | - | - | - | - | 2 | 1 | 1 | 1 | Übrige |
| Troubles mentaux | 46 | - | - | - | 2 | 1 | 1 | 3 | 15 | 24 | Psychische Krankheiten |
| Démence (sans maladie d'Alzheimer) | 35 | - | - | - | - | - | - | - | 14 | 21 | Demenz (ohne Alzheimer-Krankheit) |
| Dépendance aux substances psycho-actives | 7 | - | - | - | 1 | 1 | 1 | 2 | 1 | 1 | Abhängigkeit von psychotropen Substanzen |
| Autres | 4 | - | - | - | 1 | - | - | 1 | - | 2 | Übrige |
| Maladies du système nerveux | 45 | - | - | - | - | 2 | 3 | 6 | 16 | 18 | Krankheiten des Nervensystems |
| Maladie d'Alzheimer | 18 | - | - | - | - | - | - | 1 | 7 | 10 | Alzheimer-Krankheit |
| Maladie de Parkinson | 13 | - | - | - | - | - | - | 1 | 6 | 6 | Parkinson-Krankheit |
| Autres | 14 | - | - | - | - | 2 | 3 | 4 | 3 | 2 | Übrige |
| Maladies de l'appareil circulatoire | 309 | - | - | - | 4 | 14 | 27 | 63 | 91 | 110 | Krankheiten des Kreislaufsystems |
| Maladies du coeur | 243 | - | - | - | 4 | 12 | 24 | 53 | 65 | 85 | Herzkrankheiten |
| Maladies cérébrovasculaires | 45 | - | - | - | - | - | 2 | 4 | 21 | 18 | Zerebro-vasculäre Krankheiten |
| Maladies des artères, artérioles et capillaires | 19 | - | - | - | - | 2 | 1 | 5 | 5 | 6 | Krankheiten der Arterien, Arteriolen und Kapillaren |
| Autres | 2 | - | - | - | - | - | - | 1 | - | 1 | Übrige |
| Maladies de l'appareil respiratoire | 78 | - | - | - | - | 3 | 5 | 13 | 24 | 33 | Krankheiten des Atmungssystems |
| Maladies chroniques des voies respiratoires inférieures | 47 | - | - | - | - | 3 | 2 | 8 | 18 | 16 | Chronische Krankheiten der unteren Atemwege |
| Infections aiguës des voies respiratoires | 25 | - | - | - | - | - | 2 | 3 | 5 | 15 | Akute Infektionen der Atemwege |
| Autres | 6 | - | - | - | - | - | 1 | 2 | 1 | 2 | Übrige |
| Maladies de l'appareil digestif | 38 | - | - | - | - | 4 | 5 | 12 | 11 | 6 | Krankheiten des Verdauungssystems |
| Cirrhose alcoolique du foie | 13 | - | - | - | - | 4 | 4 | 3 | 1 | 1 | Alkoholische Leberzirrhose |
| Occlusion intestinale sans hernie | 4 | - | - | - | - | - | - | 2 | - | 2 | Darmverschluss ohne Hernie |
| Autres | 21 | - | - | - | - | - | 1 | 7 | 10 | 3 | Übrige |
| Maladies de la peau et du tissu cellulaire sous-cutané | 1 | - | - | - | - | - | - | - | - | - | Krankheiten der Haut und der Unterhaut |
| Maladies des os, des muscles et du tissu conjonctif | 6 | - | - | - | - | - | - | 2 | 2 | 2 | Krankheiten des Muskel-Skelett-Systems und des Bindegewebes |
| Maladies de l'appareil génito-urinaire | 7 | - | - | - | - | - | - | 1 | 5 | 1 | Krankheiten des Urogenitalsystems |
| Certaines maladies de la période périnatale | 6 | 6 | - | - | - | - | - | - | - | - | Zustände mit Ursprung in der Perinatalperiode |
| Malformations congénitales | 5 | 3 | - | - | - | - | - | 1 | 1 | - | Angeborene Missbildungen |
| Symptômes, signes et résultats anormaux | 25 | 1 | - | - | 1 | 2 | 3 | 4 | 7 | 7 | Symptome und abnorme klinische und Laborbefunde |
| Cause inconnue de mortalité | 20 | - | - | - | 1 | 2 | 3 | 4 | 5 | 5 | Unbekannte Todesursache |
| Sénilité | 3 | - | - | - | - | - | - | - | 1 | 2 | Senilität |
| Autres | 2 | 1 | - | - | - | - | - | - | 1 | - | Übrige |
| Causes externes | 102 | 1 | 5 | 10 | 8 | 11 | 16 | 12 | 22 | 17 | Äussere Ursachen |
| Suicide et lésions auto-infligées | 39 | - | 2 | 5 | 7 | 6 | 9 | 4 | 3 | 3 | Selbsttötung, Selbstbeschädigung (Suizid) |
| Chutes | 29 | - | - | - | 1 | 1 | 2 | 4 | 10 | 11 | Stürze |
| Accidents de transport | 20 | 1 | 1 | 3 | - | 2 | 5 | 4 | 4 | - | Verkehrsunfälle |
| Autres | 14 | - | 2 | 2 | - | 2 | - | - | 5 | 3 | Übrige |

Source: Office fédéral de la statistique: Section Santé, Neuchâtel

Quelle: Bundesamt für Statistik: Sektion Gesundheit, Neuenburg, t14-402

Causes de décès des femmes, par classe d'âges, en 2011

Todesursachen der Frauen nach Altersklasse 2011

Nombre de décès / Anzahl Todesfälle

| T14-23 | Total | 0-14 | 15-24 | 25-34 | 35-44 | 45-54 | 55-64 | 65-74 | 75-84 | 85+ | |
|---|------------|----------|----------|----------|-----------|-----------|-----------|------------|------------|------------|---|
| En tout | 931 | 5 | 4 | 8 | 15 | 34 | 55 | 107 | 211 | 492 | Insgesamt |
| Maladies infectieuses | 10 | - | - | - | - | 1 | - | - | 3 | 6 | Infektiöse und parasitäre Krankheiten |
| Tumeurs | 224 | - | 2 | 2 | 5 | 17 | 35 | 52 | 55 | 56 | Tumore |
| Organes digestifs | 61 | - | - | - | 1 | 4 | 9 | 17 | 12 | 18 | Verdauungsorgane |
| Organes respiratoires | 37 | - | - | - | 2 | 4 | 8 | 8 | 9 | 6 | Atmungsorgane |
| Organes génitaux | 30 | - | - | - | 1 | 1 | 4 | 11 | 7 | 6 | Genitalorgane |
| Tissus lymphoïde et hématopoïétique | 14 | - | 1 | - | - | 1 | - | 4 | 4 | 4 | Lymphatische und blutbildende Organe |
| Sein | 41 | - | - | 1 | 1 | 6 | 10 | 6 | 9 | 8 | Brust (Mamma) |
| Voies urinaires | 6 | - | - | - | - | - | - | 3 | 1 | 2 | Harnorgane |
| Lèvre, cavité buccale et pharynx | 2 | - | - | - | - | - | 1 | - | 1 | - | Lippe, Mund- und Rachenhöhle |
| Système nerveux (cerveau) | 7 | - | 1 | - | - | 1 | 1 | 1 | 2 | 1 | Nervensystem (Gehirn) |
| Autres tumeurs malignes | 13 | - | - | 1 | - | - | 1 | 1 | 8 | 2 | Autre bösartige Tumore |
| Tumeurs de nature non précisée | 13 | - | - | - | - | - | 1 | 1 | 2 | 9 | Tumore unbekanntes Charakters |
| Maladies du sang et des organes hématopoïétiques | 2 | - | - | - | - | - | - | - | - | - | 2 Krankheiten des Blutes und der blutbildenden Organe |
| Maladies endocriniennes, nutritionnelles et métaboliques | 25 | - | - | - | 1 | 1 | 1 | 3 | 8 | 11 | Endokrine, Ernährungs- und Stoffwechselkrankheiten |
| Diabète sucré | 21 | - | - | - | - | - | 1 | 3 | 7 | 10 | Diabetes mellitus |
| Autres | 4 | - | - | - | 1 | 1 | - | - | 1 | 1 | Übrige |
| Troubles mentaux | 74 | - | - | 1 | - | 1 | - | 4 | 13 | 55 | Psychische Krankheiten |
| Démence (sans maladie d'Alzheimer) | 62 | - | - | - | - | - | - | - | 12 | 50 | Demenz (ohne Alzheimer-Krankheit) |
| Dépendance aux substances psycho-actives | 7 | - | - | 1 | - | 1 | - | 4 | - | 1 | Abhängigkeit von psychotropen Substanzen |
| Autres | 5 | - | - | - | - | - | - | - | 1 | 4 | Übrige |
| Maladies du système nerveux | 69 | 1 | 1 | 2 | 1 | - | 4 | 9 | 17 | 34 | Krankheiten des Nervensystems |
| Maladie d'Alzheimer | 42 | - | - | - | - | - | 1 | 4 | 11 | 26 | Alzheimer-Krankheit |
| Maladie de Parkinson | 8 | - | - | - | - | - | - | 1 | 3 | 4 | Parkinson-Krankheit |
| Autres | 19 | 1 | 1 | 2 | 1 | - | 3 | 4 | 3 | 4 | Übrige |
| Maladies de l'appareil circulatoire | 327 | - | 1 | - | 2 | 2 | 6 | 22 | 75 | 219 | Krankheiten des Kreislaufsystems |
| Maladies du cœur | 250 | - | 1 | - | 2 | - | 3 | 18 | 56 | 170 | Herzkrankheiten |
| Maladies cérébrovasculaires | 66 | - | - | - | - | 2 | 3 | 3 | 17 | 41 | Zerebro-vasculäre Krankheiten |
| Maladies des artères, artérioles et capillaires | 10 | - | - | - | - | - | - | 1 | 1 | 8 | Krankheiten der Arterien, Arteriolen und Kapillaren |
| Autres | 1 | - | - | - | - | - | - | - | 1 | - | Übrige |
| Maladies de l'appareil respiratoire | 56 | 1 | - | 1 | 1 | 1 | 2 | 5 | 11 | 34 | Krankheiten des Atmungssystems |
| Maladies chroniques des voies respiratoires inférieures | 19 | - | - | - | - | - | 2 | 1 | 8 | 8 | Chronische Krankheiten der unteren Atemwege |
| Infections aiguës des voies respiratoires | 30 | 1 | - | - | - | 1 | - | 4 | 2 | 22 | Akte Infektionen der Atemwege |
| Autres | 7 | - | - | 1 | 1 | - | - | - | 1 | 4 | Übrige |
| Maladies de l'appareil digestif | 30 | - | - | - | - | 2 | 4 | 1 | 10 | 13 | Krankheiten des Verdauungssystems |
| Cirrhose alcoolique du foie | 6 | - | - | - | - | 1 | 4 | 1 | - | - | Alkoholische Leberzirrhose |
| Occlusion intestinale sans hernie | 5 | - | - | - | - | 1 | - | - | 3 | 1 | Darmverschluss ohne Hernie |
| Ulcère de l'estomac et du duodénum | 3 | - | - | - | - | - | - | - | 1 | 2 | Magen- und Duodenalulkus |
| Autres | 16 | - | - | - | - | - | - | - | 6 | 10 | Übrige |
| Maladies des os, des muscles et du tissu conjonctif | 9 | - | - | - | - | - | 1 | 1 | 1 | 6 | Krankheiten des Muskel-Skelett-Systems und des Bindegewebes |
| Maladies de l'appareil génito-urinaire | 13 | - | - | - | - | - | - | 2 | 2 | 9 | Krankheiten des Urogenitalsystems |
| Malformations congénitales | 3 | - | - | - | - | 1 | 1 | - | 1 | - | Angeborene Missbildungen |
| Symptômes, signes et résultats anormaux | 27 | - | - | - | - | 3 | 1 | 3 | 5 | 15 | Symptome und abnorme klinische und Laborbefunde |
| Cause inconnue de mortalité | 11 | - | - | - | - | 2 | 1 | 3 | 1 | 4 | Unbekannte Todesursache |
| Sénilité | 13 | - | - | - | - | - | - | - | 3 | 10 | Senilität |
| Autres | 3 | - | - | - | - | 1 | - | - | 1 | 1 | Übrige |
| Causes externes | 62 | 3 | - | 2 | 5 | 5 | - | 5 | 10 | 32 | Äussere Ursachen |
| Suicide et lésions auto-infligées | 11 | 1 | - | 1 | 3 | 2 | - | 1 | 3 | - | Selbsttötung, Selbstbeschädigung (Suizid) |
| Chutes | 41 | - | - | - | 1 | - | - | 4 | 5 | 31 | Stürze |
| Accidents de transport | 2 | - | - | - | - | 1 | - | - | 1 | - | Verkehrsunfälle |
| Autres | 8 | 2 | - | 1 | 1 | 2 | - | - | 1 | 1 | Übrige |

Source: Office fédéral de la statistique: Section Santé, Neuchâtel

Quelle: Bundesamt für Statistik: Sektion Gesundheit, Neuenburg, t14-403



ETAT DE FRIBOURG
STAAT FREIBURG

15 Education et science

Généralités

Systeme d'enseignement

- > Enseignement obligatoire et post-obligatoire
- > Enseignement professionnel
- > Université, hautes écoles
- > Université populaire
- > Conservatoire
- > Diplômes
- > Allocations d'études
- > Enseignants
- > Dépenses publiques pour l'enseignement (Université)

15. Bildung und Wissenschaft

Allgemeines

Bildungswesen

- > Obligatorischer und post-obligatorischer Unterricht
- > Berufsausbildung
- > Universität, höhere Schulen
- > Volkshochschule
- > Konservatorium
- > Diplome
- > Stipendien
- > Lehrkräfte
- > Öffentliche Ausgaben für das Unterrichtswesen (Universität)

L'éducation et la science en quelques chiffres (Elèves et étudiants, selon l'enseignement suivi, de 2007/08 à 2012/13)
 Bildung und Wissenschaft in einigen Zahlen (Schüler und Studenten nach Schulstufe von 2007/08 bis 2012/13)

Elèves et étudiants dénombrés à leur lieu d'école et non à leur domicile¹. Série révisée / Schüler und Studenten am Schulort gezählt (nicht am Wohnort)¹. Revidierte Reihe

| T15-01 | Total | Pré- | Degré | Degré | Degré secondaire II / Sekundarstufe II | | Degré tertiaire / Tertiärstufe | | | Autre en- |
|--|------------------|----------------|----------------|----------------|--|-----------------|--------------------------------|---------------|----------------|---------------|
| | | scolarité | primaire | secon- | Formation | Formation | Formation profes- | Hautes écoles | Hautes écoles | |
| | | Vor- | Primar- | Sekundar- | générale ² | professionnelle | sionnelle supérieure | spécialisées | universitaires | seigne- |
| | | schule | stufe | stufe I | Allgemeinbil- | Berufs- | Höhere Berufs- | Fachhoch- | Universitäre | ment |
| | | | stufe | stufe I | dende Schulen ² | ausbildung | ausbildung | schulen | Hochschulen | Andere |
| | | | | | | | | | | Ausbildung |
| Suisse / Schweiz (2011/12) | 1 540 880 | 149 660 | 431 086 | 283 503 | 114 872 | 241 848 | 56 694 | 79 018 | 134 838 | 49 361 |
| ZH | ... | 26 615 | 76 796 | 39 150 | 15 195 | 43 847 | 16 249 | ... | 42 976 | 7 901 |
| BE | ... | 16 544 | 52 849 | 29 820 | 11 368 | 34 675 | 6 850 | ... | 14 894 | 5 338 |
| LU | ... | 5 386 | 23 111 | 13 883 | 5 222 | 15 950 | 6 122 | ... | 2 582 | 1 548 |
| UR | ... | 655 | 2 215 | 1 153 | 256 | 801 | - | ... | - | 85 |
| SZ | ... | 2 629 | 9 052 | 4 927 | 1 497 | 2 985 | 77 | ... | - | 539 |
| OW | ... | 495 | 2 234 | 1 308 | 351 | 822 | 67 | ... | - | 79 |
| NW | ... | 719 | 2 379 | 1 312 | 312 | 777 | 188 | ... | - | 89 |
| GL | ... | 792 | 2 147 | 1 343 | 307 | 1 230 | 18 | ... | - | 161 |
| ZG | ... | 2 234 | 6 460 | 3 458 | 1 274 | 3 265 | 1 004 | ... | - | 1 797 |
| FR | ... | 5 356 | 19 881 | 10 875 | 4 998 | 7 093 | 1 474 | ... | 9 834 | 1 193 |
| SO | ... | 4 499 | 14 153 | 8 094 | 1 893 | 6 277 | 1 506 | ... | - | 1 368 |
| BS | ... | 3 140 | 5 649 | 7 641 | 4 225 | 6 790 | 1 196 | ... | 12 604 | 847 |
| BL | ... | 4 811 | 11 756 | 10 995 | 4 891 | 6 393 | 1 176 | ... | - | 3 453 |
| SH | ... | 1 328 | 4 084 | 2 453 | 706 | 2 351 | 227 | ... | - | 379 |
| AR | ... | 970 | 3 177 | 1 937 | 427 | 945 | - | ... | - | 221 |
| AI | ... | 290 | 1 033 | 673 | 171 | - | - | ... | - | 68 |
| SG | ... | 9 334 | 29 233 | 16 524 | 4 686 | 20 687 | 4 227 | ... | 7 646 | 3 666 |
| GR | ... | 3 135 | 10 579 | 5 960 | 1 907 | 6 080 | 1 324 | ... | - | 729 |
| AG | ... | 12 102 | 29 738 | 27 202 | 6 653 | 17 613 | 2 282 | ... | - | 3 630 |
| TG | ... | 4 906 | 15 342 | 8 639 | 2 341 | 6 279 | 460 | ... | - | 1 502 |
| TI | ... | 8 367 | 15 091 | 13 368 | 6 719 | 9 200 | 1 212 | ... | 2 864 | 708 |
| VD | ... | 15 388 | 29 544 | 38 252 | 14 318 | 20 028 | 6 528 | ... | 20 934 | 10 149 |
| VS | ... | 6 103 | 18 965 | 10 712 | 4 967 | 9 736 | 1 933 | ... | - | 579 |
| NE | ... | 3 438 | 11 165 | 5 716 | 2 768 | 6 231 | 1 420 | ... | 4 373 | 912 |
| GE | ... | 9 022 | 29 868 | 15 497 | 16 463 | 9 492 | 998 | ... | 15 359 | 2 133 |
| JU | ... | 1 402 | 4 585 | 2 611 | 957 | 2 301 | 156 | ... | - | 287 |
| FS-CH ³ | ... | - | - | - | - | - | - | ... | 772 | - |
| Canton de Fribourg (2012/13) | | | | | | | | | | |
| Kanton Freiburg (2012/13) | 64 694 | 5 923 | 20 104 | 10 988 | 4 963 | 7 075 | 1 519 | 2 905 | 10 084 | 1 133 |
| Sarine / Saane | 36 142 | 1 812 | 6 574 | 3 950 | 3 809 | 5 960 | 628 | 2 628 | 10 084 | 697 |
| Singine / Sense | 4 848 | 840 | 2 574 | 1 403 | - | - | - | - | - | 31 |
| Gruyère / Greyerz | 9 520 | 778 | 3 429 | 1 866 | 1 016 | 1 115 | 891 | 277 | - | 148 |
| Lac / See | 4 302 | 794 | 2 338 | 1 069 | 62 | - | - | - | - | 39 |
| Glâne / Glane | 3 185 | 502 | 1 651 | 863 | 35 | - | - | - | - | 134 |
| Broye / Broye | 4 048 | 678 | 2 127 | 1 141 | 25 | - | - | - | - | 77 |
| Veveyse / Vivisbach | 2 649 | 519 | 1 411 | 696 | 16 | - | - | - | - | 7 |
| Agglo Fribourg-Freiburg (2012/13)⁴ | 32 270 | 1 247 | 4 729 | 3 962 | 3 762 | 4 757 | 389 | 2 628 | 10 084 | 712 |
| Canton de Fribourg-Freiburg | | | | | | | | | | |
| Kanton Freiburg | | | | | | | | | | |
| 2007/08 | 59 222 | 3 650 | 19 742 | 10 700 | 4 850 | 6 664 | 719 | 2 101 | 9 652 | 1 144 |
| 2008/09 | 59 367 | 3 613 | 19 747 | 10 780 | 4 783 | 6 738 | 844 | 2 154 | 9 598 | 1 110 |
| 2009/10 | 61 178 | 4 725 | 19 648 | 10 826 | 4 913 | 7 054 | 1 096 | 2 176 | 9 617 | 1 123 |
| 2010/11 | 62 797 | 5 177 | 19 766 | 10 878 | 5 174 | 7 292 | 1 372 | 2 354 | 9 651 | 1 133 |
| 2011/12 | 63 474 | 5 356 | 19 881 | 10 946 | 4 862 | 7 279 | 1 474 | 2 720 | 9 834 | 1 122 |
| 2012/13 | 64 694 | 5 923 | 20 104 | 10 988 | 4 963 | 7 075 | 1 519 | 2 905 | 10 084 | 1 133 |

¹Chiffres pour la Suisse et les cantons, nouvelle statistique selon l'Office fédéral de la statistique. Chiffres pour le canton, ses districts et Agglo-Fribourg selon le Service de la statistique du canton de Fribourg

²Zahlen für die Schweiz und die Kantone, neue Statistik gemäss Bundesamt für Statistik. Zahlen für den Kanton, seine Bezirke und die Agglo-Freiburg gemäss Amt für Statistik des Kantons Freiburg

³Ecoles préparant à la maturité, écoles de culture générale ECG, écoles préparant à la maturité spécialisée MS et autres écoles de formation générale

⁴Maturitätsschulen, Fachmittelschulen FMS, Fachmaturitätsschulen FM und andere allgemeinbildende Schulen

⁵Formation universitaire à distance Suisse et Institut universitaire Kurt Bösch / Universitäre Fernstudien Schweiz und Universitäres Institut Kurt Bösch

⁶Selon L'Agg du 19.9.1995 et Statuts Agglo Fribourg-Freiburg 2008: Avry, Belfaux, Corminboeuf, Düdingen, Fribourg, Givisiez, Granges-Paccot, Marly, Matran, Villars-sur-Glâne

⁷Gemäss AggG vom 19.9.1995 und Statuten Agglo Fribourg-Freiburg 2008: Avry, Belfaux, Corminboeuf, Düdingen, Fribourg, Givisiez, Granges-Paccot, Marly, Matran, Villars-sur-Glâne

Source: Office fédéral de la statistique: Section Formation scolaire et professionnelle, Neuchâtel, Service de la statistique du canton de Fribourg

Quelle: Bundesamt für Statistik: Sektion Schul- und Berufsbildung, Neuenburg, Amt für Statistik des Kantons Freiburg, t14-244

Schéma général du système d'enseignement cantonal
 Grundschema des kantonalen Bildungssystems

Effectifs représentés: nombre d'élèves pour l'année scolaire 2012/13 / Aufgeführte Bestände: Anzahl Schüler für das Schuljahr 2012/13

G15-01

**Année de
scolarité
Schuljahr**

| Degré tertiaire / Tertiärstufe | | | | | | |
|--------------------------------|---------------------------|--------|---|-------|--|-------|
| >15 | Université Universität | 10 084 | Haute école spécialisée Fachhochschule | 2 905 | Degré tertiaire, formation prof. Tertiärstufe, Berufsausbildung | 1 519 |

| Degré secondaire II / Sekundarstufe II | | | | | | | | | |
|--|-----------|-----|------------------------------|-----|------------------------------|-------|-----|--------------------------------|-----|
| 15 | | 759 | | 246 | | 397 | 895 | | |
| 14 | Gymnase | 871 | Ecole de culture générale | 300 | Formation professionnelle | 1 782 | | | |
| 13 | Gymnasium | 832 | Fachmittelschule | 306 | Berufsausbildung | 2 091 | | Autre formation secondaire | 312 |
| 12 | | 987 | | 350 | | 2 805 | | Andere sekundäre Ausbildung | |

| Degré secondaire I / Sekundarstufe I | | | | | | | | |
|--------------------------------------|---|-------|--|-------|--|-----|---|-----|
| 11 | Cycle d'orientation, classe pré-gymnasiale | 1 280 | Cycle d'orientation, classe générale | 1 658 | Cycle d'orientation, classe à exigences de base (EB) | 721 | Cycle d'orientation, classe de développement et de langue | 70 |
| 10 | Orientierungsstufe, progymnasiale Klasse | 1 265 | Orientierungsschule, allgemeine Sekundarklasse | 1 544 | Orientierungsschule, Realklasse | 730 | Orientierungsschule, Werk- und Sprachklasse | 170 |
| 9 | | 1 126 | | 1 588 | | 682 | | 154 |

| Degré primaire / Primarstufe | | | | | | | | |
|------------------------------|-----------------|--|--|--|--|-------|-----|--|
| 8 | | | | | | 3 365 | 238 | |
| 7 | | | | | | 3 328 | | |
| 6 | Classe primaire | | | | | 3 226 | | Classe de développement et classe primaire d'accueil |
| 5 | Primarschule | | | | | 3 411 | | Primarkleinklasse und Primar- eingliederungsklasse |
| 4 | | | | | | 3 476 | | |
| 3 | | | | | | 3 298 | | |

| Degré préscolaire / Vorschule | | | | | | | |
|-------------------------------|-----------------|--|--|--|--|-------|---------------------------------|
| 2 | Ecole enfantine | | | | | 2 827 | Classe spéciale Sonderklasse |
| 1 | Kindergarten | | | | | 3 096 | |

Source: Statistique scolaire - Service de la statistique du canton de Fribourg
 Quelle: Schulstatistik - Amt für Statistik des Kantons Freiburg, g14-032

Elèves par enseignement suivi, de 2007/08 à 2012/13
Schüler nach Schulstufe 2007/08 bis 2012/13

Sans l'Université de Fribourg et les Hautes écoles spécialisées de Fribourg; le recensement scolaire est effectué au début de l'année scolaire (en général, en octobre)
Ohne die Universität Freiburg und die Fachhochschulen Freiburg; die Schulerhebung wird Anfang Schuljahr durchgeführt (in der Regel im Oktober)

| T15-02 | 2007/08 | 2008/09 | 2009/10 | 2010/11 | 2011/12' | 2012/13 | |
|---|---------------|---------------|---------------|---------------|---------------|---------------|---|
| Total | 47 469 | 47 615 | 49 385 | 50 792 | 50 920 | 51 705 | Total |
| Degré préscolaire (Ecole enfantine) | 3 650 | 3 613 | 4 725 | 5 177 | 5 356 | 5 923 | Vorschule (Kindergarten) |
| Degré primaire | 19 742 | 19 747 | 19 648 | 19 766 | 19 881 | 20 104 | Primarstufe |
| Degré secondaire I | 10 700 | 10 780 | 10 826 | 10 878 | 10 946 | 10 988 | Sekundarstufe I |
| CO, classe pré-gymnasiale avec latin | 2 000 | 1 965 | 1 920 | 1 896 | 1 977 | 1 895 | OS, progymnasiale Klasse mit Latein |
| CO, classe pré-gymnasiale sans latin | 1 868 | 1 839 | 1 862 | 1 794 | 1 708 | 1 776 | OS, progymnasiale Klasse ohne Latein |
| CO, classe générale | 4 499 | 4 616 | 4 640 | 4 745 | 4 753 | 4 790 | OS, allgemeine Sekundarklasse |
| CO, classe à exigences de base (EB) | 1 982 | 2 011 | 2 042 | 2 072 | 2 139 | 2 133 | OS, Realklasse |
| CO, classe de développement | 289 | 287 | 310 | 323 | 298 | 288 | OS, Werkklasse |
| CO, classe de langue | 62 | 62 | 52 | 48 | 71 | 106 | OS, Sprachklasse |
| Ecole à progr. d'enseignement spécial | 1 133 | 1 110 | 1 123 | 1 133 | 1 122 | 1 133 | Schule mit besonderem Lehrplan |
| Classe primaire de développement | 266 | 251 | 252 | 245 | 211 | 203 | Primarkleinklasse |
| Classe primaire d'accueil | 39 | 31 | 27 | 30 | 38 | 35 | Primareingliederungsklasse |
| Classe spéciale | 828 | 828 | 844 | 858 | 873 | 895 | Sonderklasse |
| Degré secondaire II, form. générale | 4 850 | 4 783 | 4 913 | 5 174 | 4 862 | 4 963 | Sekundarstufe II, allgem. Ausbildung |
| Maturité gymnasiale, tronc commun | 1 073 | 989 | 943 | 966 | 958 | 1 014 | Gymnasiale Maturität, gem. Grundstufe |
| Maturité gymnasiale, langues | 918 | 884 | 931 | 984 | 944 | 896 | Gymnasiale Maturität, Sprachen |
| Maturité gymnasiale, sciences naturelles | 624 | 683 | 676 | 694 | 686 | 688 | Gymnasiale Maturität, Naturwissensch. |
| Maturité gymnasiale, sciences humaines | 619 | 674 | 700 | 622 | 597 | 557 | Gymnasiale Maturität, Humanwissensch. |
| Maturité gymnasiale, arts | 273 | 274 | 263 | 274 | 285 | 294 | Gymnasiale Maturität, Künste |
| Ecole de culture générale | 865 | 873 | 898 | 1 177 | 1 115 | 1 202 | Fachmittelschule |
| Cours de langues | 170 | 172 | 173 | 190 | 49 | 49 | Sprachkurs |
| Cours préparatoire à la formation prof. | 35 | 28 | 35 | 16 | 12 | 12 | Vorbereitungskurs f. Berufsausbildung |
| Intégration à la formation professionnelle | 146 | 95 | 165 | 145 | 184 | 208 | Integration in die Berufsausbildung |
| Cours d'introd. aux études universitaires | 85 | 71 | 78 | 106 | 32 | 43 | Vorbereitungskurs auf d. Hochschulstudium |
| Cours prép. Hte Ecole Pédagogique (HEP) | 42 | 40 | 51 | - | - | - | Vorbereitungskurs Pädag. Hochschule (PH) |
| Degré secondaire II, formation prof. | 6 664 | 6 738 | 7 054 | 7 292 | 7 279 | 7 075 | Sekundarstufe II, Berufsausbildung |
| Formation professionnelle agricole | 493 | 488 | 492 | 523 | 539 | 459 | Berufsbildung Landwirtschaft |
| Formation prof. artisanale et industrielle | 3 727 | 3 674 | 3 697 | 3 855 | 3 919 | 3 792 | Berufsbildung Gewerbe und Industrie |
| Formation professionnelle commerciale | 1 668 | 1 740 | 1 918 | 1 806 | 1 680 | 1 664 | Berufsbildung Handel |
| Formation professionnelle santé-social | 327 | 378 | 420 | 607 | 670 | 698 | Berufsbildung Soziales-Gesundheit |
| Formation professionnelle élémentaire | 198 | 214 | 300 | 221 | 350 | 351 | Anlehre |
| Formation professionnelle spécialisée | 99 | 87 | 73 | 82 | 87 | 84 | Berufsschule für Behinderte |
| Pré-apprentissage | 152 | 157 | 154 | 198 | 34 | 27 | Vorlehre |
| Degré tertiaire, formation prof. | 719 | 844 | 1 096 | 1 372 | 1 474 | 1 519 | Tertiärstufe, Berufsausbildung |
| Ecole supérieure en agro-alimentaire | 13 | 39 | 51 | 33 | 14 | 34 | Höhere Fachschule Lebensmittel |
| Ecole technique de la construction (ETC) | 54 | 56 | 66 | 67 | 67 | 76 | Bautechnische Schule (BTS) |
| Maîtrise agricole | 42 | 22 | 22 | 35 | 51 | 46 | Landwirtschaftliche Meisterprüfung |
| Diplôme féd., maîtrise féd. (arts et métiers) | 9 | - | 11 | - | - | - | Eidg. Diplom, Meisterprüfung (Gewerbe) |
| Brevet fédéral (agriculture et apparenté) | 43 | 46 | 61 | 42 | 48 | 56 | Eidg. Fachausweis (landw. Berufe) |
| Brevet fédéral (artisanal et industriel) | 6 | 6 | 13 | 11 | 11 | 12 | Eidg. Fachausweis (Gewerbe und Industrie) |
| Brevet fédéral (commerce et apparenté) | 203 | 224 | 302 | 346 | 370 | 404 | Eidg. Fachausweis (kaufmänn. Berufe) |
| Ecole hôtelière | 349 | 451 | 570 | 838 | 913 | 891 | Hotelfachschule |
| Programme étranger | 11 | - | - | - | - | - | Ausländisches Programm |

Source: Statistique scolaire - Service de la statistique du canton de Fribourg

Quelle: Schulstatistik - Amt für Statistik des Kantons Freiburg, t14-245

Classes et élèves, par caractère de l'école et enseignement suivi, pour l'année scolaire 2012/13

Klassen und Schüler nach Schulart und Schulstufe im Schuljahr 2012/13

Sans l'Université de Fribourg et les Hautes écoles spécialisées de Fribourg; le recensement scolaire est effectué au début de l'année scolaire (en général, en octobre)

Ohne die Universität Freiburg und die Fachhochschulen Freiburg; die Schulerhebung wird Anfang Schuljahr durchgeführt (in der Regel im Oktober)

| T15-03 | Classes / Klassen | | | | Elèves / Schüler | | | | Total |
|--|-------------------|--------------|--------------|--------------------|------------------|---------------|--------------|--------------------|---|
| | Total | Public | Privé subv. | Privé non-subv. | Total | Public | Privé subv. | Privé non-subv. | |
| | | Öffent-lich | Privat subv. | Privat nicht-subv. | | Öffent-lich | Privat subv. | Privat nicht-subv. | |
| Total | 2 998 | 2 816 | 140 | 42 | 51 705 | 49 232 | 1 199 | 1 274 | Total |
| Degré préscolaire (Ecole enfantine) | 318 | 313 | - | 5 | 5 892 | 5 817 | - | 75 | Vorschule (Kindergarten) |
| Degré préscolaire et primaire | 3 | 3 | - | - | 64 | 64 | - | - | Vorschule und Primarstufe |
| Degré primaire | 1 039 | 1 030 | - | 9 | 20 071 | 19 933 | - | 138 | Primarstufe |
| Degré secondaire I | 566 | 559 | - | 7 | 10 988 | 10 907 | - | 81 | Sekundarstufe I |
| CO, classe à plusieurs sections | 33 | 32 | - | 1 | 647 | 634 | - | 13 | OS, gemischte Klasse |
| CO, classe pré-gymnasiale avec latin | 89 | 89 | - | - | 2 020 | 2 020 | - | - | OS, progymnasiale Klasse mit Latein |
| CO, classe pré-gymnasiale sans latin | 59 | 59 | - | - | 1 235 | 1 235 | - | - | OS, progymnasiale Klasse ohne Latein |
| CO, classe générale | 214 | 208 | - | 6 | 4 641 | 4 573 | - | 68 | OS, allgemeine Sekundarklasse |
| CO, classe à exigences de base (EB) | 126 | 126 | - | - | 2 051 | 2 051 | - | - | OS, Realklasse |
| CO, classe de développement | 37 | 37 | - | - | 288 | 288 | - | - | OS, Werkklasse |
| CO, classe de langue | 8 | 8 | - | - | 106 | 106 | - | - | OS, Sprachklasse |
| Ecole à progr. d'enseignement spécial | 154 | 39 | 115 | - | 1 133 | 336 | 797 | - | Schule mit besonderem Lehrplan |
| Classe primaire de développement | 23 | 23 | - | - | 203 | 203 | - | - | Primarkleinklasse |
| Classe primaire d'accueil | 3 | 3 | - | - | 35 | 35 | - | - | Primareingliederungsklasse |
| Classe spéciale | 128 | 13 | 115 | - | 895 | 98 | 797 | - | Sonderklasse |
| Degré secondaire II, form. générale | 248 | 230 | 10 | 8 | 4 963 | 4 754 | 124 | 85 | Sekundarstufe II, allgem. Ausbildung |
| Mat. gymn., cl. à plusieurs options spéc. | 122 | 122 | - | - | 2 435 | 2 435 | - | - | Gymn. Mat. mit mehreren Schwerpunkten |
| Maturité gymnasiale, tronc commun | 46 | 42 | - | 4 | 1 014 | 975 | - | 39 | Gymnasiale Maturität, gem. Grundstufe |
| Ecole de culture générale | 54 | 54 | - | - | 1 202 | 1 202 | - | - | Fachmittelschule |
| Cours de langues | 4 | - | 1 | 3 | 49 | - | 15 | 34 | Sprachkurs |
| Cours préparatoire à la formation prof. | 1 | - | - | 1 | 12 | - | - | 12 | Vorbereitungskurs f. Berufsausbildung |
| Intégration à la formation professionnelle | 18 | 9 | 9 | - | 208 | 99 | 109 | - | Integration in die Berufsausbildung |
| Cours d'introd. aux études universitaires | 3 | 3 | - | - | 43 | 43 | - | - | Vorbereitungskurs auf d. Hochschulstudium |
| Degré secondaire II, formation prof. | 616 | 611 | 4 | 1 | 7 075 | 6 987 | 84 | 4 | Sekundarstufe II, Berufsausbildung |
| Formation professionnelle plusieurs filières | 40 | 40 | - | - | 623 | 623 | - | - | Berufsbildung, mehrere Studiengänge |
| Formation professionnelle agricole | 15 | 15 | - | - | 258 | 258 | - | - | Berufsbildung Landwirtschaft |
| Formation prof. artisanale et industrielle | 413 | 413 | - | - | 4 038 | 4 038 | - | - | Berufsbildung Gewerbe und Industrie |
| Formation professionnelle commerciale | 84 | 83 | - | 1 | 1 418 | 1 414 | - | 4 | Berufsbildung Handel |
| Formation professionnelle santé-social | 31 | 31 | - | - | 462 | 462 | - | - | Berufsbildung Soziales-Gesundheit |
| Formation professionnelle élémentaire | 29 | 29 | - | - | 192 | 192 | - | - | Anlehre |
| Formation professionnelle spécialisée | 4 | - | 4 | - | 84 | - | 84 | - | Berufsschule für Behinderte |
| Degré tertiaire, formation prof. | 54 | 31 | 11 | 12 | 1 519 | 434 | 194 | 891 | Tertiärstufe, Berufsausbildung |
| Ecole supérieure en agro-alimentaire | 3 | 3 | - | - | 34 | 34 | - | - | Höhere Fachschule Lebensmittel |
| Ecole technique de la construction (ETC) | 3 | 3 | - | - | 76 | 76 | - | - | Bautechnische Schule (BTS) |
| Maîtrise agricole | 2 | 2 | - | - | 46 | 46 | - | - | Landwirtschaftliche Meisterprüfung |
| Brevet fédéral (agriculture et apparenté) | 2 | 2 | - | - | 56 | 56 | - | - | Eidg. Fachausweis (landw. Berufe) |
| Brevet fédéral (artisanal et industriel) | 1 | 1 | - | - | 12 | 12 | - | - | Eidg. Fachausweis (Gewerbe und Industrie) |
| Brevet fédéral (commerce et apparenté) | 31 | 20 | 11 | - | 404 | 210 | 194 | - | Eidg. Fachausweis (kaufmänn. Berufe) |
| Ecole hôtelière | 12 | - | - | 12 | 891 | - | - | 891 | Hotelfachschule |

Source: Statistique scolaire - Service de la statistique du canton de Fribourg

Quelle: Schulstatistik - Amt für Statistik des Kantons Freiburg, t14-248

Classes et élèves, par langue d'enseignement et enseignement suivi, pour l'année scolaire 2012/13
Klassen und Schüler nach Unterrichtssprache und Schulstufe im Schuljahr 2012/13

Sans l'Université de Fribourg et les Hautes écoles spécialisées de Fribourg; le recensement scolaire est effectué au début de l'année scolaire (en général, en octobre)
 Ohne die Universität Freiburg und die Fachhochschulen Freiburg; die Schulerhebung wird Anfang Schuljahr durchgeführt (in der Regel im Oktober)

| T15-04 | Classes / Klassen | | | | Elèves / Schüler | | | | Total |
|--|-------------------|---------------------|------------------------------|--|------------------|---------------------|------------------------------|--|--|
| | Total | Allemand Deutsch | Français Franzö- sisch | Bilingue, autre Zwei- sprach. andere | Total | Allemand Deutsch | Français Franzö- sisch | Bilingue, autre Zwei- sprach. andere | |
| Total | 2 998 | 708 | 2 244 | 46 | 51 705 | 38 787 | 11 426 | 1 492 | Total |
| Degré préscolaire (Ecole enfantine) | 318 | 77 | 241 | - | 5 892 | 4 469 | 1 423 | - | Vorschule (Kindergarten) |
| Degré préscolaire et primaire | 3 | 2 | 1 | - | 64 | 16 | 48 | - | Vorschule und Primarstufe |
| Degré primaire | 1 039 | 237 | 802 | - | 20 071 | 15 467 | 4 604 | - | Primarstufe |
| Degré secondaire I | 566 | 154 | 412 | - | 10 988 | 8 360 | 2 628 | - | Sekundarstufe I |
| CO, classe à plusieurs sections | 33 | 15 | 18 | - | 647 | 398 | 249 | - | OS, gemischte Klasse |
| CO, classe pré-gymnasiale avec latin | 89 | 15 | 74 | - | 2 020 | 1 755 | 265 | - | OS, progymnasiale Klasse mit Latein |
| CO, classe pré-gymnasiale sans latin | 59 | 17 | 42 | - | 1 235 | 913 | 322 | - | OS, progymnasiale Klasse ohne Latein |
| CO, classe générale | 214 | 54 | 160 | - | 4 641 | 3 522 | 1 119 | - | OS, allgemeine Sekundarklasse |
| CO, classe à exigences de base (EB) | 126 | 35 | 91 | - | 2 051 | 1 499 | 552 | - | OS, Realklasse |
| CO, classe de développement | 37 | 18 | 19 | - | 288 | 167 | 121 | - | OS, Werkklasse |
| CO, classe de langue | 8 | - | 8 | - | 106 | 106 | - | - | OS, Sprachklasse |
| Ecole à progr. d'enseignement spécial | 154 | 23 | 131 | - | 1 133 | 941 | 192 | - | Schule mit besonderem Lehrplan |
| Classe primaire de développement | 23 | 6 | 17 | - | 203 | 146 | 57 | - | Primarkleinklasse |
| Classe primaire d'accueil | 3 | 1 | 2 | - | 35 | 22 | 13 | - | Primareingliederungsklasse |
| Classe spéciale | 128 | 16 | 112 | - | 895 | 773 | 122 | - | Sonderklasse |
| Degré secondaire II, form. générale | 248 | 55 | 167 | 26 | 4 963 | 3 302 | 1 139 | 522 | Sekundarstufe II, allem. Ausbildung |
| Mat. gymn., cl. à plusieurs options spéc. | 122 | 29 | 72 | 21 | 2 435 | 1 426 | 583 | 426 | Gymn. Mat. mit mehreren Schwerpunkten |
| Maturité gymnasiale, tronc commun | 46 | 13 | 30 | 3 | 1 014 | 643 | 300 | 71 | Gymnasiale Maturität, gem. Grundstufe |
| Ecole de culture générale | 54 | 10 | 44 | - | 1 202 | 1 005 | 197 | - | Fachmittelschule |
| Cours de langues | 4 | - | 3 | 1 | 49 | 36 | - | 13 | Sprachkurs |
| Cours préparatoire à la formation prof. | 1 | - | - | 1 | 12 | - | - | 12 | Vorbereitungskurs f. Berufsausbildung |
| Intégration à la formation professionnelle | 18 | 2 | 16 | - | 208 | 161 | 47 | - | Integration in die Berufsausbildung |
| Cours d'introd. aux études universitaires | 3 | 1 | 2 | - | 43 | 31 | 12 | - | Vorbereitungskurs auf d. Hochschulstudium |
| Degré secondaire II, formation prof. | 616 | 158 | 451 | 7 | 7 075 | 5 638 | 1 376 | 61 | Sekundarstufe II, Berufsausbildung |
| Formation professionnelle plusieurs filières | 40 | 11 | 25 | 4 | 623 | 417 | 181 | 25 | Berufsbildung, mehrere Studiengänge |
| Formation professionnelle agricole | 15 | 7 | 8 | - | 258 | 163 | 95 | - | Berufsbildung Landwirtschaft |
| Formation prof. artisanale et industrielle | 413 | 108 | 302 | 3 | 4 038 | 3 304 | 698 | 36 | Berufsbildung Gewerbe und Industrie |
| Formation professionnelle commerciale | 84 | 18 | 66 | - | 1 418 | 1 102 | 316 | - | Berufsbildung Handel |
| Formation professionnelle santé-social | 31 | 6 | 25 | - | 462 | 401 | 61 | - | Berufsbildung Soziales-Gesundheit |
| Formation professionnelle élémentaire | 29 | 8 | 21 | - | 192 | 167 | 25 | - | Anlehre |
| Formation professionnelle spécialisée | 4 | - | 4 | - | 84 | 84 | - | - | Berufsschule für Behinderte |
| Degré tertiaire, formation prof. | 54 | 2 | 39 | 13 | 1 519 | 594 | 16 | 909 | Tertiärstufe, Berufsausbildung |
| Ecole supérieure en agro-alimentaire | 3 | - | 2 | 1 | 34 | 16 | - | 18 | Höhere Fachschule Lebensmittel |
| Ecole technique de la construction (ETC) | 3 | - | 3 | - | 76 | 76 | - | - | Bautechnische Schule (BTS) |
| Maîtrise agricole | 2 | 1 | 1 | - | 46 | 31 | 15 | - | Landwirtschaftliche Meisterprüfung |
| Brevet fédéral (agriculture et apparenté) | 2 | 1 | 1 | - | 56 | 55 | 1 | - | Eidg. Fachausweis (landw. Berufe) |
| Brevet fédéral (artisanal et industriel) | 1 | - | 1 | - | 12 | 12 | - | - | Eidg. Fachausweis (Gewerbe und Industrie) |
| Brevet fédéral (commerce et apparenté) | 31 | - | 31 | - | 404 | 404 | - | - | Eidg. Fachausweis (kaufmänn. Berufe) |
| Ecole hôtelière | 12 | - | - | 12 | 891 | - | - | 891 | Hotelfachschule |

Source: Statistique scolaire - Service de la statistique du canton de Fribourg

Quelle: Schulstatistik - Amt für Statistik des Kantons Freiburg, t14-250

Elèves, par langue d'enseignement, langue maternelle et enseignement suivi, pour l'année scolaire 2012/13
 Schüler nach Unterrichts- und Muttersprache und Schulstufe im Schuljahr 2012/13

Sans l'Université de Fribourg et les Hautes écoles spécialisées de Fribourg; le recensement scolaire est effectué au début de l'année scolaire (en général, en octobre)
 Ohne die Universität Freiburg und die Fachhochschulen Freiburg; die Schulerhebung wird Anfang Schuljahr durchgeführt (in der Regel im Oktober)

| T15-05 | Total | Langue d'enseignement / Unterrichtssprache | | | | | | | | | Total |
|---|-----------------------|--|------------------------|-----------------------|------------------------|------------------------|-----------------------|------------------------|--------------------|-------------------|---|
| | | Allemand | | | Français | | | Bilingue, autre | | | |
| | | Deutsch | | | Französisch | | | Zweisprachig, andere | | | |
| | | Langue mat. allem. | Langue mat. franç. | Autre langue mat. | Langue mat. allem. | Langue mat. franç. | Autre langue mat. | Langue mat. allem. | Langue mat. franç. | Autre langue mat. | |
| Mutter-sprache Deutsch | Mutter-sprache Franz. | Mutter-sprache sprache | Mutter-sprache Deutsch | Mutter-sprache Franz. | Mutter-sprache sprache | Mutter-sprache Deutsch | Mutter-sprache Franz. | Mutter-sprache sprache | | | |
| Total | 51 705 | 9 164 | 688 | 1 574 | 754 | 30 279 | 7 754 | 212 | 595 | 685 | |
| Degré préscolaire (Ecole enfantine) | 5 923 | 1 106 | 77 | 265 | 107 | 3 442 | 926 | - | - | - | Vorschule (Kindergarten) |
| Degré primaire | 20 104 | 3 669 | 256 | 702 | 311 | 11 913 | 3 253 | - | - | - | Primarstufe |
| Degré secondaire I | 10 988 | 2 158 | 127 | 343 | 206 | 6 432 | 1 722 | - | - | - | Sekundarstufe I |
| CO, classe pré-gymnasiale avec latin | 1 895 | 210 | 22 | 19 | 53 | 1 460 | 131 | - | - | - | OS, progymnasiale Klasse mit Latein |
| CO, classe pré-gymnasiale sans latin | 1 776 | 431 | 22 | 24 | 57 | 1 106 | 136 | - | - | - | OS, progymnasiale Klasse ohne Latein |
| CO, classe générale | 4 790 | 1 003 | 59 | 109 | 77 | 2 826 | 716 | - | - | - | OS, allgemeine Sekundarklasse |
| CO, classe à exigences de base (EB) | 2 133 | 437 | 23 | 148 | 18 | 954 | 553 | - | - | - | OS, Realklasse |
| CO, classe de développement | 288 | 77 | 1 | 43 | 1 | 84 | 82 | - | - | - | OS, Werkklasse |
| CO, classe de langue | 106 | - | - | - | - | 2 | 104 | - | - | - | OS, Sprachklasse |
| Ec. à progr. d'enseignement spécial | 1 133 | 117 | 8 | 67 | 9 | 570 | 362 | - | - | - | Schule mit besonderem Lehrplan |
| Classe primaire de développement | 203 | 20 | 1 | 36 | - | 57 | 89 | - | - | - | Primarkleinklasse |
| Classe primaire d'accueil | 35 | 7 | 1 | 5 | - | - | 22 | - | - | - | Primareingliederungsklasse |
| Classe spéciale | 895 | 90 | 6 | 26 | 9 | 513 | 251 | - | - | - | Sonderklasse |
| Degré secondaire II, form. générale | 4 963 | 957 | 90 | 92 | 60 | 2 729 | 513 | 153 | 354 | 15 | Sekundarstufe II, allgem. Ausbildung |
| Maturité gymnasiale, tronc commun | 1 014 | 253 | 25 | 22 | 16 | 549 | 78 | 5 | 64 | 2 | Gymnasiale Maturität, gem. Grundstufe |
| Maturité gymnasiale, langues | 896 | 134 | 8 | 8 | 16 | 514 | 44 | 47 | 119 | 6 | Gymnasiale Maturität, Sprachen |
| Maturité gymnasiale, sciences naturelles | 688 | 156 | 15 | 6 | 2 | 363 | 22 | 33 | 89 | 2 | Gymnasiale Maturität, Naturwissensch. |
| Maturité gymnasiale, sciences humaines | 557 | 179 | 5 | 9 | 4 | 251 | 22 | 34 | 50 | 3 | Gymnasiale Maturität, Humanwissensch. |
| Maturité gymnasiale, arts | 294 | 57 | 2 | 4 | 1 | 175 | 12 | 10 | 32 | 1 | Gymnasiale Maturität, Künste |
| Ecole de culture générale | 1 202 | 163 | 9 | 25 | 10 | 776 | 219 | - | - | - | Fachmittelschule |
| Cours de langues | 49 | - | - | - | 3 | 27 | 6 | 13 | - | - | Sprachkurs |
| Cours préparatoire à la formation prof. | 12 | - | - | - | - | - | - | 11 | - | - | Vorbereitungskurs f. Berufsausbildung |
| Intégration à la formation professionnelle | 208 | 4 | 26 | 17 | 8 | 45 | 108 | - | - | - | Integration in die Berufsausbildung |
| Cours d'introd. aux études universitaires | 43 | 11 | - | 1 | - | 29 | 2 | - | - | - | Vorbereitungskurs f. Hochschulstudium |
| Degré secondaire II, formation prof. | 7 075 | 1 141 | 130 | 105 | 57 | 4 645 | 936 | 20 | 37 | 4 | Sekundarstufe II, Berufsausbildung |
| Formation professionnelle agricole | 459 | 119 | 9 | - | 5 | 316 | 10 | - | - | - | Berufsbildung Landwirtschaft |
| Formation prof. artisanale et industrielle | 3 792 | 553 | 91 | 47 | 42 | 2 536 | 487 | 13 | 23 | - | Berufsbildung Gewerbe und Industrie |
| Formation professionnelle commerciale | 1 664 | 346 | 28 | 39 | 8 | 980 | 238 | 7 | 14 | 4 | Berufsbildung Handel |
| Formation professionnelle santé-social | 698 | 77 | - | - | - | 570 | 51 | - | - | - | Berufsbildung Soziales-Gesundheit |
| Formation professionnelle élémentaire | 351 | 44 | 2 | 17 | 2 | 160 | 126 | - | - | - | Anlehre |
| Formation professionnelle spécialisée | 84 | - | - | - | - | 67 | 17 | - | - | - | Berufsschule für Behinderte |
| Pré-apprentissage | 27 | 2 | - | 2 | - | 16 | 7 | - | - | - | Vorlehre |
| Degré tertiaire, formation prof. | 1 519 | 16 | - | - | 4 | 548 | 42 | 39 | 204 | 666 | Tertiärstufe, Berufsausbildung |
| Ecole supérieure en agro-alimentaire | 34 | - | - | - | - | 16 | - | 9 | 9 | - | Höhere Fachschule Lebensmittel |
| Ecole technique de la construction (ETC) | 76 | - | - | - | 1 | 68 | 7 | - | - | - | Bautechnische Schule (BTS) |
| Maîtrise agricole | 46 | 15 | - | - | - | 31 | - | - | - | - | Landwirtschaftliche Meisterprüfung |
| Brevet fédéral (agriculture et apparenté) | 56 | 1 | - | - | - | 55 | - | - | - | - | Eidg. Fachausweis (landw. Berufe) |
| Brevet fédéral (artisanal et industriel) | 12 | - | - | - | - | 12 | - | - | - | - | Eidg. Fachausweis (Gewerbe und Ind.) |
| Brevet fédéral (commerce et apparenté) | 404 | - | - | - | 3 | 366 | 35 | - | - | - | Eidg. Fachausweis (kaufmänn. Berufe) |
| Ecole hôtelière | 891 | - | - | - | - | - | - | 30 | 195 | 666 | Hotelfachschule |

Source: Statistique scolaire - Service de la statistique du canton de Fribourg
 Quelle: Schulstatistik - Amt für Statistik des Kantons Freiburg, t14-251

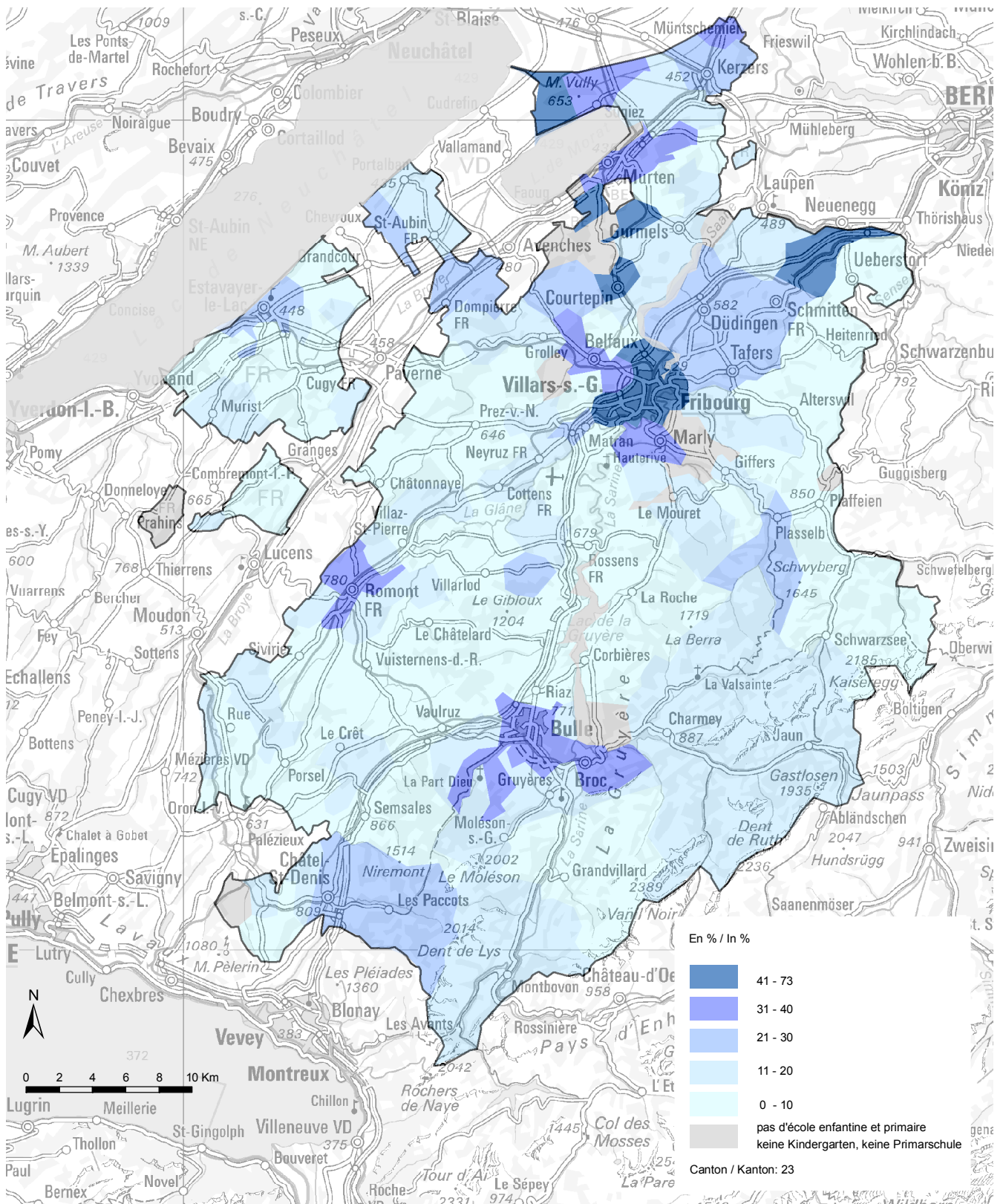
Part des élèves allophones dans les écoles enfantines et primaires, en 2012/13

Anteil anderssprachiger Schüler in den Kindergärten und Primarschulen 2012/13

Elèves allophones: élèves de langue maternelle différente de celle enseignée (français ou allemand)

Anderssprachige Schüler: Schüler, deren Muttersprache verschieden von der Unterrichtssprache ist (Französisch oder Deutsch)

C15-01



Source: Service de la statistique du canton de Fribourg

Quelle: Amt für Statistik Freiburg, c14-025

Elèves, par langue maternelle et enseignement suivi, pour l'année scolaire 2012/13

Schüler nach Muttersprache und Schulstufe im Schuljahr 2012/13

Sans l'Université de Fribourg et les Hautes écoles spécialisées de Fribourg; le recensement scolaire est effectué au début de l'année scolaire (en général, en octobre)
Ohne die Universität Freiburg und die Fachhochschulen Freiburg; die Schulerhebung wird Anfang Schuljahr durchgeführt (in der Regel im Oktober)

| T15-06 | Total | Langue maternelle / Muttersprache | | | | | | | Total |
|--|---------------|-----------------------------------|---------------------|---------------------------------|-----------------------|----------------------|--------------------|-----------------|--------------------------------------|
| | | Français Franzö- sisch | Allemand Deutsch | Portugais Portugie- sisch | Albanais Albanisch | Espagnol Spanisch | Turque Türkisch | Autre Andere | |
| Nombres absolus / Absolute Zahlen | | | | | | | | | |
| Total | 51 705 | 31 562 | 10 130 | 3 994 | 1 761 | 529 | 524 | 3 205 | Total |
| Degré préscolaire (Ecole enfantine) | 5 923 | 3 519 | 1 213 | 490 | 246 | 55 | 52 | 348 | Vorschule (Kindergarten) |
| Degré primaire | 20 104 | 12 169 | 3 980 | 1 612 | 780 | 185 | 251 | 1 127 | Primarstufe |
| Degré secondaire I | 10 988 | 6 559 | 2 364 | 915 | 421 | 96 | 105 | 528 | Sekundarstufe I |
| Ec. à progr. d'enseignement spécial | 1 133 | 578 | 126 | 209 | 71 | 11 | 32 | 106 | Schule mit besonderem Lehrplan |
| Degré secondaire II, form. générale | 4 963 | 3 173 | 1 170 | 205 | 97 | 31 | 38 | 249 | Sekundarstufe II, allgem. Ausbildung |
| Degré secondaire II, formation prof. | 7 075 | 4 812 | 1 218 | 527 | 145 | 53 | 41 | 279 | Sekundarstufe II, Berufsausbildung |
| Degré tertiaire, formation prof. | 1 519 | 752 | 59 | 36 | 1 | 98 | 5 | 568 | Tertiärstufe, Berufsausbildung |
| En %¹ / In %¹ | | | | | | | | | |
| Total | 100,0 | 61,0 | 19,6 | 7,7 | 3,4 | 1,0 | 1,0 | 6,2 | Total |
| Degré préscolaire (Ecole enfantine) | 100,0 | 59,4 | 20,5 | 8,3 | 4,2 | 0,9 | 0,9 | 5,9 | Vorschule (Kindergarten) |
| Degré primaire | 100,0 | 60,5 | 19,8 | 8,0 | 3,9 | 0,9 | 1,2 | 5,6 | Primarstufe |
| Degré secondaire I | 100,0 | 59,7 | 21,5 | 8,3 | 3,8 | 0,9 | 1,0 | 4,8 | Sekundarstufe I |
| Ec. à progr. d'enseignement spécial | 100,0 | 51,0 | 11,1 | 18,4 | 6,3 | 1,0 | 2,8 | 9,4 | Schule mit besonderem Lehrplan |
| Degré secondaire II, form. générale | 100,0 | 63,9 | 23,6 | 4,1 | 2,0 | 0,6 | 0,8 | 5,0 | Sekundarstufe II, allgem. Ausbildung |
| Degré secondaire II, formation prof. | 100,0 | 68,0 | 17,2 | 7,4 | 2,0 | 0,7 | 0,6 | 3,9 | Sekundarstufe II, Berufsausbildung |
| Degré tertiaire, formation prof. | 100,0 | 49,5 | 3,9 | 2,4 | 0,1 | 6,5 | 0,3 | 37,4 | Tertiärstufe, Berufsausbildung |

¹Les éventuelles différences entre le total et la somme des nombres sont dues aux nombres arrondis

¹Allfällige Unterschiede zwischen Gesamtsumme und addierten Einzelwerten sind auf Rundungsdifferenzen zurückzuführen

Source: Statistique scolaire - Service de la statistique du canton de Fribourg

Quelle: Schulstatistik - Amt für Statistik des Kantons Freiburg, t14-252

Elèves, par pays d'origine et enseignement suivi, pour l'année scolaire 2012/13

Schüler nach Heimatstaat und Schulstufe im Schuljahr 2012/13

Sans l'Université de Fribourg et les Hautes écoles spécialisées de Fribourg; le recensement scolaire est effectué au début de l'année scolaire (en général, en octobre)
Ohne die Universität Freiburg und die Fachhochschulen Freiburg; die Schulerhebung wird Anfang Schuljahr durchgeführt (in der Regel im Oktober)

| T15-07 | Total | Suisse Schweiz | Portugal | Ex Yougo- slavie Ex Jugo- slawien | France Frank- reich | Italie Italien | Turquie Türkei | Allema- gne Deutsch- land | Autres pays Übrige Länder | Total |
|--------------------------------------|---------------|-------------------|--------------|--|---------------------------|-------------------|-------------------|------------------------------------|------------------------------------|--------------------------------------|
| | | | | | | | | | | |
| Total | 51 705 | 40 290 | 4 114 | 1 113 | 1 040 | 500 | 445 | 320 | 3 883 | Total |
| Degré préscolaire (Ecole enfantine) | 5 923 | 4 663 | 495 | 161 | 136 | 51 | 33 | 47 | 337 | Vorschule (Kindergarten) |
| Degré primaire | 20 104 | 15 490 | 1 696 | 613 | 434 | 202 | 224 | 154 | 1 291 | Primarstufe |
| Degré secondaire I | 10 988 | 8 694 | 922 | 147 | 168 | 118 | 87 | 65 | 787 | Sekundarstufe I |
| Ec. à progr. d'enseignement spécial | 1 133 | 643 | 219 | 38 | 9 | 18 | 32 | 4 | 170 | Schule mit besonderem Lehrplan |
| Degré secondaire II, form. générale | 4 963 | 4 351 | 194 | 29 | 68 | 20 | 29 | 11 | 261 | Sekundarstufe II, allgem. Ausbildung |
| Degré secondaire II, formation prof. | 7 075 | 5 827 | 557 | 121 | 68 | 60 | 38 | 16 | 388 | Sekundarstufe II, Berufsausbildung |
| Degré tertiaire, formation prof. | 1 519 | 622 | 31 | 4 | 157 | 31 | 2 | 23 | 649 | Tertiärstufe, Berufsausbildung |
| En % / In % | | | | | | | | | | |
| Total | 100,0 | 77,9 | 8,0 | 2,2 | 2,0 | 1,0 | 0,9 | 0,6 | 7,5 | Total |
| Degré préscolaire (Ecole enfantine) | 100,0 | 78,7 | 8,4 | 2,7 | 2,3 | 0,9 | 0,6 | 0,8 | 5,7 | Vorschule (Kindergarten) |
| Degré primaire | 100,0 | 77,0 | 8,4 | 3,0 | 2,2 | 1,0 | 1,1 | 0,8 | 6,4 | Primarstufe |
| Degré secondaire I | 100,0 | 79,1 | 8,4 | 1,3 | 1,5 | 1,1 | 0,8 | 0,6 | 7,2 | Sekundarstufe I |
| Ec. à progr. d'enseignement spécial | 100,0 | 56,8 | 19,3 | 3,4 | 0,8 | 1,6 | 2,8 | 0,4 | 15,0 | Schule mit besonderem Lehrplan |
| Degré secondaire II, form. générale | 100,0 | 87,7 | 3,9 | 0,6 | 1,4 | 0,4 | 0,6 | 0,2 | 5,3 | Sekundarstufe II, allgem. Ausbildung |
| Degré secondaire II, formation prof. | 100,0 | 82,4 | 7,9 | 1,7 | 1,0 | 0,8 | 0,5 | 0,2 | 5,5 | Sekundarstufe II, Berufsausbildung |
| Degré tertiaire, formation prof. | 100,0 | 40,9 | 2,0 | 0,3 | 10,3 | 2,0 | 0,1 | 1,5 | 42,7 | Tertiärstufe, Berufsausbildung |

Source: Statistique scolaire - Service de la statistique du canton de Fribourg

Quelle: Schulstatistik - Amt für Statistik des Kantons Freiburg, t14-253

Elèves, par sexe, religion et enseignement suivi, pour l'année scolaire 2012/13
 Schüler nach Geschlecht, Religion und Schulstufe im Schuljahr 2012/13

Sans l'Université de Fribourg et les Hautes écoles spécialisées de Fribourg; le recensement scolaire est effectué au début de l'année scolaire (en général, en octobre)
 Ohne die Universität Freiburg und die Fachhochschulen Freiburg; die Schulerhebung wird Anfang Schuljahr durchgeführt (in der Regel im Oktober)

| T15-08 | Total | Sexe / Geschlecht | | Religion / Konfession | | | | Total |
|---|---------------|----------------------|---------------------|--------------------------|------------------------------------|-----------------|-----------------------|---|
| | | Masculin Männlich | Féminin Weiblich | Catholique Katholisch | Protestante Protestan- tisch | Autre Andere | Inconnue Unbekannt | |
| Total | 51 705 | 26 536 | 25 169 | 26 261 | 5 417 | 4 143 | 15 884 | Total |
| Degré préscolaire (Ecole enfantine) | 5 923 | 3 001 | 2 922 | 3 039 | 618 | 535 | 1 731 | Vorschule (Kindergarten) |
| Degré primaire | 20 104 | 10 221 | 9 883 | 12 004 | 2 453 | 1 919 | 3 728 | Primarstufe |
| Degré secondaire I | 10 988 | 5 545 | 5 443 | 7 275 | 1 582 | 1 082 | 1 049 | Sekundarstufe I |
| CO, classe pré-gymnasiale avec latin | 1 895 | 869 | 1 026 | 1 375 | 222 | 129 | 169 | OS, progymnasiale Klasse mit Latein |
| CO, classe pré-gymnasiale sans latin | 1 776 | 843 | 933 | 1 207 | 310 | 103 | 156 | OS, progymnasiale Klasse ohne Latein |
| CO, classe générale | 4 790 | 2 416 | 2 374 | 3 164 | 698 | 433 | 495 | OS, allgemeine Sekundarklasse |
| CO, classe à exigences de base (EB) | 2 133 | 1 189 | 944 | 1 309 | 306 | 326 | 192 | OS, Realklasse |
| CO, classe de développement | 288 | 172 | 116 | 158 | 44 | 60 | 26 | OS, Werkklasse |
| CO, classe de langue | 106 | 56 | 50 | 62 | 2 | 31 | 11 | OS, Sprachklasse |
| Ec. à progr. d'enseignement spécial | 1 133 | 733 | 400 | 575 | 104 | 180 | 274 | Schule mit besonderem Lehrplan |
| Classe primaire de développement | 203 | 122 | 81 | 123 | 15 | 47 | 18 | Primarkleinklasse |
| Classe primaire d'accueil | 35 | 17 | 18 | 18 | 1 | 11 | 5 | Primareingliederungsklasse |
| Classe spéciale | 895 | 594 | 301 | 434 | 88 | 122 | 251 | Sonderklasse |
| Degré secondaire II, form. générale | 4 963 | 1 944 | 3 019 | 3 162 | 605 | 362 | 834 | Sekundarstufe II, allgem. Ausbildung |
| Maturité gymnasiale, tronc commun | 1 014 | 439 | 575 | 627 | 119 | 71 | 197 | Gymnasiale Maturität, gem. Grundstufe |
| Maturité gymnasiale, langues | 896 | 228 | 668 | 630 | 104 | 60 | 102 | Gymnasiale Maturität, Sprachen |
| Maturité gymnasiale, sciences naturelles | 688 | 382 | 306 | 480 | 94 | 33 | 81 | Gymnasiale Maturität, Naturwissensch. |
| Maturité gymnasiale, sciences humaines | 557 | 326 | 231 | 363 | 96 | 42 | 56 | Gymnasiale Maturität, Humanwissensch. |
| Maturité gymnasiale, arts | 294 | 79 | 215 | 189 | 33 | 11 | 61 | Gymnasiale Maturität, Künste |
| Ecole de culture générale | 1 202 | 291 | 911 | 804 | 142 | 133 | 123 | Fachmittelschule |
| Cours de langues | 49 | 20 | 29 | 12 | 2 | - | 35 | Sprachkurs |
| Cours préparatoire à la formation prof. | 12 | 5 | 7 | - | - | - | 12 | Vorbereitungskurs f. Berufsausbildung |
| Intégration à la formation professionnelle | 208 | 152 | 56 | 49 | 14 | 12 | 133 | Integration in die Berufsausbildung |
| Cours d'introd. aux études universitaires | 43 | 22 | 21 | 8 | 1 | - | 34 | Vorbereitungskurs f. Hochschulstudium |
| Degré secondaire II, formation prof. | 7 075 | 4 350 | 2 725 | 206 | 55 | 65 | 6 749 | Sekundarstufe II, Berufsausbildung |
| Formation professionnelle agricole | 459 | 353 | 106 | - | - | - | 459 | Berufsbildung Landwirtschaft |
| Formation prof. artisanale et industrielle | 3 792 | 3 135 | 657 | - | - | - | 3 792 | Berufsbildung Gewerbe und Industrie |
| Formation professionnelle commerciale | 1 664 | 606 | 1 058 | 164 | 39 | 55 | 1 406 | Berufsbildung Handel |
| Formation professionnelle santé-social | 698 | 66 | 632 | - | - | - | 698 | Berufsbildung Soziales-Gesundheit |
| Formation professionnelle élémentaire | 351 | 180 | 171 | - | - | - | 351 | Anlehre |
| Formation professionnelle spécialisée | 84 | - | 84 | 42 | 16 | 10 | 16 | Berufsschule für Behinderte |
| Pré-apprentissage | 27 | 10 | 17 | - | - | - | 27 | Vorlehre |
| Degré tertiaire, formation prof. | 1 519 | 742 | 777 | - | - | - | 1 519 | Tertiärstufe, Berufsausbildung |
| Ecole supérieure en agro-alimentaire | 34 | 21 | 13 | - | - | - | 34 | Höhere Fachschule Lebensmittel |
| Ecole technique de la construction (ETC) | 76 | 74 | 2 | - | - | - | 76 | Bautechnische Schule (BTS) |
| Maîtrise agricole | 46 | 41 | 5 | - | - | - | 46 | Landwirtschaftliche Meisterprüfung |
| Brevet fédéral (agriculture et apparenté) | 56 | 48 | 8 | - | - | - | 56 | Eidg. Fachausweis (landw. Berufe) |
| Brevet fédéral (artisanal et industriel) | 12 | 10 | 2 | - | - | - | 12 | Eidg. Fachausweis (Gewerbe und Ind.) |
| Brevet fédéral (commerce et apparenté) | 404 | 170 | 234 | - | - | - | 404 | Eidg. Fachausweis (kaufmänn. Berufe) |
| Ecole hôtelière | 891 | 378 | 513 | - | - | - | 891 | Hotelfachschule |

Source: Statistique scolaire - Service de la statistique du canton de Fribourg

Quelle: Schulstatistik - Amt für Statistik des Kantons Freiburg, t14-254

Provenance des élèves, pour l'année scolaire 2012/13

Herkunft der Schüler im Schuljahr 2012/13

Sans l'Université de Fribourg et les HES de Fribourg; le recensement scolaire est effectué au début de l'année scolaire (en général, en octobre)

Ohne die Universität Freiburg und die FH Freiburg; die Schulerhebung wird Anfang Schuljahr durchgeführt (in der Regel im Oktober)

| T15-09 | Total 2012/13 | Ecole suivie en 2011/12 (Provenance) / Schulbesuch 2011/12 (Herkunft) | | | | | | | | | |
|--|------------------|---|--------------------------------|--|---|---|---------------------------------|---|---|--------------------------------|---|
| Ecole suivie en 2012/13 | | Ecole enfantine Kindergarten | Ecole primaire Primarschule | Cycle d'orientation Orientierungsschule | Classe primaire de développement Primärkleinklasse | Classe primaire d'accueil Primäreingliederungsklasse | Classe spéciale Sonderklasse | Maturité gymnasiale Gymnasiale Maturität | Ecole de culture générale Fachmittelschule | Cours de langues Sprachkurs | Cours préparatoire à la formation prof. Vorbereitungskurs für die Berufsschule |
| Total | 51 705 | 5 255 | 19 593 | 9 559 | 209 | 35 | 803 | 2 518 | 823 | 12 | 1 |
| Ecole enfantine | 5 923 | 2 137 | - | - | - | - | 1 | - | - | - | - |
| Ecole primaire | 20 104 | 3 060 | 16 255 | - | 21 | 18 | 30 | - | - | - | - |
| Cycle d'orientation | 10 988 | - | 3 196 | 7 265 | 73 | - | 36 | - | - | 2 | - |
| Classe primaire de développement | 203 | 6 | 57 | - | 112 | 7 | 12 | - | - | - | - |
| Classe primaire d'accueil | 35 | 4 | - | - | - | 9 | - | - | - | - | - |
| Classe spéciale | 895 | 48 | 85 | 5 | 3 | 1 | 698 | - | - | - | - |
| Maturité gymnasiale | 3 449 | - | - | 850 | - | - | - | 2 382 | 8 | - | - |
| Ecole de culture générale | 1 202 | - | - | 255 | - | - | - | 62 | 759 | 3 | 1 |
| Cours de langues | 49 | - | - | 11 | - | - | - | - | - | 3 | - |
| Cours préparatoire à la formation prof. | 12 | - | - | - | - | - | - | - | - | - | - |
| Intégration à la formation professionnelle | 208 | - | - | 29 | - | - | 17 | - | - | 1 | - |
| Cours d'introd. aux études universitaires | 43 | - | - | - | - | - | - | - | - | - | - |
| Formation professionnelle agricole | 459 | - | - | 47 | - | - | - | 2 | - | - | - |
| Formation prof. artisanale et industrielle | 3 792 | - | - | 645 | - | - | 1 | 25 | 17 | 1 | - |
| Formation professionnelle commerciale | 1 664 | - | - | 252 | - | - | - | 45 | 29 | 2 | - |
| Formation professionnelle santé-social | 698 | - | - | 44 | - | - | - | 2 | 6 | - | - |
| Formation professionnelle élémentaire | 351 | - | - | 143 | - | - | 2 | - | 4 | - | - |
| Formation professionnelle spécialisée | 84 | - | - | 1 | - | - | 5 | - | - | - | - |
| Pré-apprentissage | 27 | - | - | 12 | - | - | 1 | - | - | - | - |
| Ecole supérieure en agro-alimentaire | 34 | - | - | - | - | - | - | - | - | - | - |
| Ecole technique de la construction (ETC) | 76 | - | - | - | - | - | - | - | - | - | - |
| Maîtrise agricole | 46 | - | - | - | - | - | - | - | - | - | - |
| Brevet fédéral (agriculture et apparenté) | 56 | - | - | - | - | - | - | - | - | - | - |
| Brevet fédéral (artisanal et industriel) | 12 | - | - | - | - | - | - | - | - | - | - |
| Brevet fédéral (commerce et apparenté) | 404 | - | - | - | - | - | - | - | - | - | - |
| Ecole hôtelière | 891 | - | - | - | - | - | - | - | - | - | - |

Source: Statistique scolaire - Service de la statistique du canton de Fribourg

Quelle: Schulstatistik - Amt für Statistik des Kantons Freiburg, t14-259

Provenance des élèves, pour l'année scolaire 2012/13
 Herkunft der Schüler im Schuljahr 2012/13

Sans l'Université de Fribourg et les HES de Fribourg; le recensement scolaire est effectué au début de l'année scolaire (en général, en octobre)
 Ohne die Universität Freiburg und die FH Freiburg; die Schulerhebung wird Anfang Schuljahr durchgeführt (in der Regel im Oktober)

| Ecole suivie en 2011/12 (Provenance) / Schulbesuch 2011/12 (Herkunft) | | | | | | | | | | T15-09 |
|---|--|--|---|---|---|------------------------------------|---|--|---|---|
| Intégration à la formation prof. Integration in die Berufsausbildung | Cours d'introd. aux études universitaires Vorbereitungskurs auf d. Hochschulstudium | Formation professionnelle de base Berufslehre | Formation prof. élémentaire et spécialisée Anlehre | Ecoles professionnelles supérieures Höhere Berufsschulen | Préparation aux brevets fédéraux et assimilés Vorbereitung auf eidg. Fachausweis | Ecole hôtelière Hotelfachschule | Aucune école fréquentée Kein Schulbesuch | Ecole de l'étranger Schule im Ausland | Ecole d'un autre canton Schule in anderem Kanton | Schulbesuch 2012/13 |
| 90 | 1 | 4 369 | 235 | 49 | 197 | 374 | 6 332 | 607 | 643 | Total |
| - | - | - | - | - | - | - | 3 709 | 33 | 43 | Kindergarten |
| - | - | - | - | - | - | - | 212 | 290 | 218 | Primarschule |
| - | - | - | - | - | - | - | 176 | 145 | 95 | Orientierungsschule |
| - | - | - | - | - | - | - | 6 | 3 | - | Primarkleinklasse |
| - | - | - | - | - | - | - | - | 22 | - | Primareingliederungsklasse |
| - | - | - | - | - | - | - | 37 | 1 | 17 | Sonderklasse |
| - | - | 5 | - | - | - | - | 83 | 113 | 8 | Gymnasiale Maturität |
| - | 1 | 17 | 3 | - | - | - | 98 | - | 3 | Fachmittelschule |
| - | - | - | - | - | - | - | 28 | - | 7 | Sprachkurs |
| - | - | - | - | - | - | - | 12 | - | - | Vorbereitungskurs f. Berufsausbildung |
| 45 | - | 1 | 2 | - | - | - | 96 | - | 17 | Integration in die Berufsausbildung |
| - | - | 21 | - | - | - | - | 22 | - | - | Vorbereitungskurs auf d. Hochschulstudium |
| 1 | - | 267 | 7 | - | - | - | 106 | - | 29 | Berufsbildung Landwirtschaft |
| 16 | - | 2 543 | 55 | - | - | - | 489 | - | - | Berufsbildung Gewerbe und Industrie |
| 1 | - | 1 052 | 35 | - | - | - | 245 | - | 3 | Berufsbildung Handel |
| - | - | 425 | 1 | - | - | - | 220 | - | - | Berufsbildung Soziales-Gesundheit |
| 25 | - | 22 | 84 | - | - | - | 71 | - | - | Anlehre |
| - | - | 1 | 47 | - | - | - | 6 | - | 24 | Berufsschule für Behinderte |
| 2 | - | 4 | 1 | - | - | - | 7 | - | - | Vorlehre |
| - | - | 2 | - | - | - | - | 31 | - | 1 | Höhere Fachschule Lebensmittel |
| - | - | 3 | - | 49 | - | - | 21 | - | 3 | Bautechnische Schule (BTS) |
| - | - | - | - | - | 40 | - | 6 | - | - | Landwirtschaftliche Meisterprüfung |
| - | - | 3 | - | - | 20 | - | 33 | - | - | Eidg. Fachausweis (landw. Berufe) |
| - | - | - | - | - | - | - | 12 | - | - | Eidg. Fachausweis (Gewerbe und Industrie) |
| - | - | 3 | - | - | 137 | - | 264 | - | - | Eidg. Fachausweis (kaufmänn. Berufe) |
| - | - | - | - | - | - | 374 | 342 | - | 175 | Hotelfachschule |

Source: Statistique scolaire - Service de la statistique du canton de Fribourg
 Quelle: Schulstatistik - Amt für Statistik des Kantons Freiburg, t14-259

Provenance des élèves de l'école primaire, par sexe, pour l'année scolaire 2012/13
Herkunft der Primarschüler nach Geschlecht im Schuljahr 2012/13

Dans ce tableau, la provenance des élèves est donnée en lignes; le recensement scolaire est effectué au début de l'année scolaire (en général, en octobre)
 In dieser Tabelle wird die Herkunft der Schüler in den Zeilen angegeben; die Schulerhebung wird Anfang Schuljahr durchgeführt (in der Regel im Oktober)

| T15-10 Ecole suivie en 2011/12 (Provenance) | Ecole suivie en 2012/13 / Schulbesuch 2012/13 | | | | | | | Schulbesuch 2011/12 (Herkunft) |
|---|---|----------------|--------------|--------------|--------------|--------------|--------------|-----------------------------------|
| | Total | Ecole primaire | | | | | | |
| | | Primarschule | | | | | | |
| | | 1 | 2 | 3 | 4 | 5 | 6 | |
| Total | 20 104 | 3 298 | 3 476 | 3 411 | 3 226 | 3 328 | 3 365 | Total |
| Ecole enfantine | 3 060 | 3 031 | 28 | 1 | - | - | - | Kindergarten |
| Ecole primaire, 1 ^{ère} classe | 3 249 | 72 | 3 167 | 10 | - | - | - | Primarschule, 1. Klasse |
| Ecole primaire, 2 ^e classe | 3 370 | - | 136 | 3 228 | 6 | - | - | Primarschule, 2. Klasse |
| Ecole primaire, 3 ^e classe | 3 097 | - | - | 42 | 3 047 | 8 | - | Primarschule, 3. Klasse |
| Ecole primaire, 4 ^e classe | 3 251 | - | - | - | 65 | 3 172 | 14 | Primarschule, 4. Klasse |
| Ecole primaire, 5 ^e classe | 3 280 | - | - | - | - | 37 | 3 243 | Primarschule, 5. Klasse |
| Ecole primaire, 6 ^e classe | 8 | - | - | - | - | - | 8 | Primarschule, 6. Klasse |
| Classe primaire de développement | 21 | - | 1 | 2 | 3 | 11 | 4 | Primarkleinklasse |
| Classe primaire d'accueil | 18 | - | 5 | 3 | 1 | 5 | 4 | Primareingliederungsklasse |
| Classe spéciale | 30 | 3 | 10 | 5 | 12 | - | - | Sonderklasse |
| Aucune école fréquentée | 212 | 82 | 34 | 39 | 16 | 21 | 20 | Kein Schulbesuch |
| Ecole dans un autre canton | 218 | 50 | 43 | 33 | 33 | 33 | 26 | Schule in anderem Kanton |
| Ecole à l'étranger | 290 | 60 | 52 | 48 | 43 | 41 | 46 | Schule im Ausland |
| Masculin | 10 221 | 1 720 | 1 783 | 1 684 | 1 624 | 1 710 | 1 700 | Männlich |
| Ecole enfantine | 1 624 | 1 604 | 19 | 1 | - | - | - | Kindergarten |
| Ecole primaire, 1 ^{ère} classe | 1 645 | 31 | 1 609 | 5 | - | - | - | Primarschule, 1. Klasse |
| Ecole primaire, 2 ^e classe | 1 661 | - | 74 | 1 584 | 3 | - | - | Primarschule, 2. Klasse |
| Ecole primaire, 3 ^e classe | 1 562 | - | - | 25 | 1 533 | 4 | - | Primarschule, 3. Klasse |
| Ecole primaire, 4 ^e classe | 1 669 | - | - | - | 31 | 1 633 | 5 | Primarschule, 4. Klasse |
| Ecole primaire, 5 ^e classe | 1 654 | - | - | - | - | 20 | 1 634 | Primarschule, 5. Klasse |
| Ecole primaire, 6 ^e classe | 4 | - | - | - | - | - | 4 | Primarschule, 6. Klasse |
| Classe primaire de développement | 13 | - | 1 | 2 | 1 | 6 | 3 | Primarkleinklasse |
| Classe primaire d'accueil | 12 | - | 3 | 2 | 1 | 3 | 3 | Primareingliederungsklasse |
| Classe spéciale | 17 | 1 | 7 | 2 | 7 | - | - | Sonderklasse |
| Aucune école fréquentée | 90 | 26 | 19 | 20 | 8 | 11 | 6 | Kein Schulbesuch |
| Ecole dans un autre canton | 123 | 33 | 27 | 16 | 17 | 13 | 17 | Schule in anderem Kanton |
| Ecole à l'étranger | 147 | 25 | 24 | 27 | 23 | 20 | 28 | Schule im Ausland |
| Féminin | 9 883 | 1 578 | 1 693 | 1 727 | 1 602 | 1 618 | 1 665 | Weiblich |
| Ecole enfantine | 1 436 | 1 427 | 9 | - | - | - | - | Kindergarten |
| Ecole primaire, 1 ^{ère} classe | 1 604 | 41 | 1 558 | 5 | - | - | - | Primarschule, 1. Klasse |
| Ecole primaire, 2 ^e classe | 1 709 | - | 62 | 1 644 | 3 | - | - | Primarschule, 2. Klasse |
| Ecole primaire, 3 ^e classe | 1 535 | - | - | 17 | 1 514 | 4 | - | Primarschule, 3. Klasse |
| Ecole primaire, 4 ^e classe | 1 582 | - | - | - | 34 | 1 539 | 9 | Primarschule, 4. Klasse |
| Ecole primaire, 5 ^e classe | 1 626 | - | - | - | - | 17 | 1 609 | Primarschule, 5. Klasse |
| Ecole primaire, 6 ^e classe | 4 | - | - | - | - | - | 4 | Primarschule, 6. Klasse |
| Classe primaire de développement | 8 | - | - | - | 2 | 5 | 1 | Primarkleinklasse |
| Classe primaire d'accueil | 6 | - | 2 | 1 | - | 2 | 1 | Primareingliederungsklasse |
| Classe spéciale | 13 | 2 | 3 | 3 | 5 | - | - | Sonderklasse |
| Aucune école fréquentée | 122 | 56 | 15 | 19 | 8 | 10 | 14 | Kein Schulbesuch |
| Ecole dans un autre canton | 95 | 17 | 16 | 17 | 16 | 20 | 9 | Schule in anderem Kanton |
| Ecole à l'étranger | 143 | 35 | 28 | 21 | 20 | 21 | 18 | Schule im Ausland |

Source: Statistique scolaire - Service de la statistique du canton de Fribourg

Quelle: Schulstatistik - Amt für Statistik des Kantons Freiburg, t14-260

Provenance des élèves de l'école primaire, par nationalité, pour l'année scolaire 2012/13
 Herkunft der Primarschüler nach Nationalität im Schuljahr 2012/13

Dans ce tableau, la provenance des élèves est donnée en lignes; le recensement scolaire est effectué au début de l'année scolaire (en général, en octobre)
 In dieser Tabelle wird die Herkunft der Schüler in den Zeilen angegeben; die Schulerhebung wird Anfang Schuljahr durchgeführt (in der Regel im Oktober)

| T15-11 Ecole suivie en 2011/12 (Provenance) | Ecole suivie en 2012/13 / Schulbesuch 2012/13 | | | | | | | Schulbesuch 2011/12 (Herkunft) |
|---|---|--------------------------------|--------------|--------------|--------------|--------------|--------------|-----------------------------------|
| | Total | Ecole primaire Primarschule | | | | | 6 | |
| | | 1 | 2 | 3 | 4 | 5 | | |
| Total | 20 104 | 3 298 | 3 476 | 3 411 | 3 226 | 3 328 | 3 365 | Total |
| Ecole enfantine | 3 060 | 3 031 | 28 | 1 | - | - | - | Kindergarten |
| Ecole primaire, 1 ^{ère} classe | 3 249 | 72 | 3 167 | 10 | - | - | - | Primarschule, 1. Klasse |
| Ecole primaire, 2 ^e classe | 3 370 | - | 136 | 3 228 | 6 | - | - | Primarschule, 2. Klasse |
| Ecole primaire, 3 ^e classe | 3 097 | - | - | 42 | 3 047 | 8 | - | Primarschule, 3. Klasse |
| Ecole primaire, 4 ^e classe | 3 251 | - | - | - | 65 | 3 172 | 14 | Primarschule, 4. Klasse |
| Ecole primaire, 5 ^e classe | 3 280 | - | - | - | - | 37 | 3 243 | Primarschule, 5. Klasse |
| Ecole primaire, 6 ^e classe | 8 | - | - | - | - | - | 8 | Primarschule, 6. Klasse |
| Classe primaire de développement | 21 | - | 1 | 2 | 3 | 11 | 4 | Primarkleinklasse |
| Classe primaire d'accueil | 18 | - | 5 | 3 | 1 | 5 | 4 | Primareingliederungsklasse |
| Classe spéciale | 30 | 3 | 10 | 5 | 12 | - | - | Sonderklasse |
| Aucune école fréquentée | 212 | 82 | 34 | 39 | 16 | 21 | 20 | Kein Schulbesuch |
| Ecole dans un autre canton | 218 | 50 | 43 | 33 | 33 | 33 | 26 | Schule in anderem Kanton |
| Ecole à l'étranger | 290 | 60 | 52 | 48 | 43 | 41 | 46 | Schule im Ausland |
| Suisses | 15 478 | 2 487 | 2 631 | 2 646 | 2 504 | 2 594 | 2 616 | Schweizer |
| Ecole enfantine | 2 387 | 2 366 | 20 | 1 | - | - | - | Kindergarten |
| Ecole primaire, 1 ^{ère} classe | 2 505 | 33 | 2 462 | 10 | - | - | - | Primarschule, 1. Klasse |
| Ecole primaire, 2 ^e classe | 2 643 | - | 85 | 2 552 | 6 | - | - | Primarschule, 2. Klasse |
| Ecole primaire, 3 ^e classe | 2 442 | - | - | 27 | 2 409 | 6 | - | Primarschule, 3. Klasse |
| Ecole primaire, 4 ^e classe | 2 574 | - | - | - | 40 | 2 521 | 13 | Primarschule, 4. Klasse |
| Ecole primaire, 5 ^e classe | 2 583 | - | - | - | - | 24 | 2 559 | Primarschule, 5. Klasse |
| Ecole primaire, 6 ^e classe | 4 | - | - | - | - | - | 4 | Primarschule, 6. Klasse |
| Classe primaire de développement | 8 | - | 1 | 2 | 1 | 4 | - | Primarkleinklasse |
| Classe primaire d'accueil | 3 | - | 3 | - | - | - | - | Primareingliederungsklasse |
| Classe spéciale | 21 | 2 | 5 | 5 | 9 | - | - | Sonderklasse |
| Aucune école fréquentée | 112 | 42 | 20 | 19 | 8 | 9 | 14 | Kein Schulbesuch |
| Ecole dans un autre canton | 152 | 31 | 29 | 21 | 27 | 22 | 22 | Schule in anderem Kanton |
| Ecole à l'étranger | 44 | 13 | 6 | 9 | 4 | 8 | 4 | Schule im Ausland |
| Etrangers | 4 626 | 811 | 845 | 765 | 722 | 734 | 749 | Ausländer |
| Ecole enfantine | 673 | 665 | 8 | - | - | - | - | Kindergarten |
| Ecole primaire, 1 ^{ère} classe | 744 | 39 | 705 | - | - | - | - | Primarschule, 1. Klasse |
| Ecole primaire, 2 ^e classe | 727 | - | 51 | 676 | - | - | - | Primarschule, 2. Klasse |
| Ecole primaire, 3 ^e classe | 655 | - | - | 15 | 638 | 2 | - | Primarschule, 3. Klasse |
| Ecole primaire, 4 ^e classe | 677 | - | - | - | 25 | 651 | 1 | Primarschule, 4. Klasse |
| Ecole primaire, 5 ^e classe | 697 | - | - | - | - | 13 | 684 | Primarschule, 5. Klasse |
| Ecole primaire, 6 ^e classe | 4 | - | - | - | - | - | 4 | Primarschule, 6. Klasse |
| Classe primaire de développement | 13 | - | - | - | 2 | 7 | 4 | Primarkleinklasse |
| Classe primaire d'accueil | 15 | - | 2 | 3 | 1 | 5 | 4 | Primareingliederungsklasse |
| Classe spéciale | 9 | 1 | 5 | - | 3 | - | - | Sonderklasse |
| Aucune école fréquentée | 100 | 40 | 14 | 20 | 8 | 12 | 6 | Kein Schulbesuch |
| Ecole dans un autre canton | 66 | 19 | 14 | 12 | 6 | 11 | 4 | Schule in anderem Kanton |
| Ecole à l'étranger | 246 | 47 | 46 | 39 | 39 | 33 | 42 | Schule im Ausland |

Source: Statistique scolaire - Service de la statistique du canton de Fribourg

Quelle: Schulstatistik - Amt für Statistik des Kantons Freiburg, t14-540

Provenance des élèves de 1^{ère} année du degré secondaire I (CO), par section et nationalité, pour l'année scolaire 2012/13
 Herkunft der Schüler des ersten Schuljahres der Sekundarstufe I (OS) nach Abteilung und Nationalität im Schuljahr 2012/13

Dans ce tableau, la provenance des élèves est donnée en lignes; le recensement scolaire est effectué au début de l'année scolaire (en général, en octobre)
 In dieser Tabelle wird die Herkunft der Schüler in den Zeilen angegeben; die Schulerhebung wird Anfang Schuljahr durchgeführt (in der Regel im Oktober)

| Ecole suivie en 2011/12 (Provenance) | Ecole suivie en 2012/13 / Schulbesuch 2012/13 | | | | | | | Schulbesuch 2011/12 (Herkunft) |
|---|---|---|--|---|--|---------------------------------------|-----------------------------------|-----------------------------------|
| | Total | 1 ^{ère} année du degré secondaire I (CO) / 1. Schuljahr der Sekundarstufe I (OS) | | | | | | |
| | | Classe pré-gymnasiale avec latin Progym. Klasse mit Latein | Classe pré-gymnasiale sans latin Progym. Klasse ohne Latein | Classe générale Allgemeine Sekundar-klasse | Classe à exigences de base Realklasse | Classe de développement Werkklasse | Classe de langue Sprach-klasse | |
| Total | 3 550 | 991 | 135 | 1 588 | 682 | 109 | 45 | Total |
| Ecole primaire, 5 ^e classe | 4 | 3 | - | - | - | 1 | - | Primarschule, 5. Klasse |
| Ecole primaire, 6 ^e classe | 3 181 | 963 | 130 | 1 495 | 563 | 30 | - | Primarschule, 6. Klasse |
| CO, 1 ^{ère} classe progym. avec latin | 3 | 3 | - | - | - | - | - | OS, 1. progym. mit Latein |
| CO, 1 ^{ère} classe générale | 23 | 2 | - | 21 | - | - | - | OS, 1. allg. Sekundarklasse |
| CO, 1 ^{ère} classe à exigences de base | 37 | - | - | 18 | 17 | 2 | - | OS, 1. Realklasse |
| CO, 1 ^{ère} classe de développement | 22 | - | - | - | 7 | 15 | - | OS, 1. Werkklasse |
| CO, 2 ^e classe de développement | 6 | - | - | - | 1 | 5 | - | OS, 2. Werkklasse |
| CO, 1 ^{ère} classe de langue | 5 | - | - | - | 2 | - | 3 | OS, 1. Sprachklasse |
| CO, 2 ^e classe de langue | 8 | - | - | 1 | 3 | - | 4 | OS, 2. Sprachklasse |
| Classe primaire de développement | 65 | - | - | - | 20 | 45 | - | Primarkleinklasse |
| Classe spéciale | 27 | - | - | 1 | 19 | 7 | - | Sonderklasse |
| Aucune école fréquentée | 80 | 8 | 4 | 27 | 35 | 3 | 3 | Kein Schulbesuch |
| Ecole dans un autre canton | 32 | 7 | 1 | 18 | 6 | - | - | Schule in anderem Kanton |
| Ecole à l'étranger | 57 | 5 | - | 7 | 9 | 1 | 35 | Schule im Ausland |
| Suisses | 2 728 | 869 | 126 | 1 260 | 420 | 53 | - | Schweizer |
| Ecole primaire, 5 ^e classe | 4 | 3 | - | - | - | 1 | - | Primarschule, 5. Klasse |
| Ecole primaire, 6 ^e classe | 2 546 | 852 | 121 | 1 195 | 366 | 12 | - | Primarschule, 6. Klasse |
| CO, 1 ^{ère} classe progym. avec latin | 2 | 2 | - | - | - | - | - | OS, 1. progym. mit Latein |
| CO, 1 ^{ère} classe générale | 19 | 2 | - | 17 | - | - | - | OS, 1. allg. Sekundarklasse |
| CO, 1 ^{ère} classe à exigences de base | 23 | - | - | 14 | 8 | 1 | - | OS, 1. Realklasse |
| CO, 1 ^{ère} classe de développement | 13 | - | - | - | 3 | 10 | - | OS, 1. Werkklasse |
| CO, 2 ^e classe de développement | 5 | - | - | - | 1 | 4 | - | OS, 2. Werkklasse |
| Classe primaire de développement | 27 | - | - | - | 8 | 19 | - | Primarkleinklasse |
| Classe spéciale | 21 | - | - | 1 | 15 | 5 | - | Sonderklasse |
| Aucune école fréquentée | 38 | 4 | 4 | 15 | 14 | 1 | - | Kein Schulbesuch |
| Ecole dans un autre canton | 25 | 4 | 1 | 16 | 4 | - | - | Schule in anderem Kanton |
| Ecole à l'étranger | 5 | 2 | - | 2 | 1 | - | - | Schule im Ausland |
| Etrangers | 822 | 122 | 9 | 328 | 262 | 56 | 45 | Ausländer |
| Ecole primaire, 6 ^e classe | 635 | 111 | 9 | 300 | 197 | 18 | - | Primarschule, 6. Klasse |
| CO, 1 ^{ère} classe progym. avec latin | 1 | 1 | - | - | - | - | - | OS, 1. progym. mit Latein |
| CO, 1 ^{ère} classe générale | 4 | - | - | 4 | - | - | - | OS, 1. allg. Sekundarklasse |
| CO, 1 ^{ère} classe à exigences de base | 14 | - | - | 4 | 9 | 1 | - | OS, 1. Realklasse |
| CO, 1 ^{ère} classe de développement | 9 | - | - | - | 4 | 5 | - | OS, 1. Werkklasse |
| CO, 2 ^e classe de développement | 1 | - | - | - | - | 1 | - | OS, 2. Werkklasse |
| CO, 1 ^{ère} classe de langue | 5 | - | - | - | 2 | - | 3 | OS, 1. Sprachklasse |
| CO, 2 ^e classe de langue | 8 | - | - | 1 | 3 | - | 4 | OS, 2. Sprachklasse |
| Classe primaire de développement | 38 | - | - | - | 12 | 26 | - | Primarkleinklasse |
| Classe spéciale | 6 | - | - | - | 4 | 2 | - | Sonderklasse |
| Aucune école fréquentée | 42 | 4 | - | 12 | 21 | 2 | 3 | Kein Schulbesuch |
| Ecole dans un autre canton | 7 | 3 | - | 2 | 2 | - | - | Schule in anderem Kanton |
| Ecole à l'étranger | 52 | 3 | - | 5 | 8 | 1 | 35 | Schule im Ausland |

Source: Statistique scolaire - Service de la statistique du canton de Fribourg
 Quelle: Schulstatistik - Amt für Statistik des Kantons Freiburg, t14-541

Provenance des élèves de 1^{ère} année du degré secondaire II, par nationalité, pour l'année scolaire 2012/13
 Herkunft der Schüler des ersten Schuljahres der Sekundarstufe II nach Nationalität im Schuljahr 2012/13

Dans ce tableau, la provenance des élèves est donnée en lignes; le recensement scolaire est effectué au début de l'année scolaire (en général, en octobre)
 In dieser Tabelle wird die Herkunft der Schüler in den Zeilen angegeben; die Schulerhebung wird Anfang Schuljahr durchgeführt (in der Regel im Oktober)

| T15-13 | Ecole suivie en 2012/13 / Schulbesuch 2012/13 | | | | | | | | Ecole suivie en 2011/12 (Provenance) | Schulbesuch 2011/12 (Herkunft) |
|---|---|---|--------------------------------------|--|-------------------------------------|--|------------|------------|--|-----------------------------------|
| | Total | 1 ^{ère} année du degré secondaire II / 1. Schuljahr der Sekundarstufe II | | | | | | | | |
| | Maturité gymna- siale | Ecole de culture générale | Formation prof. agricole | Form. prof. artisanale et industr. | Formation prof. com- merciale | Formation prof. santé- social | Autres | | | |
| | Gymna- siale | Fachmit- telschule | Berufs- bild. Land- wirtschaft | Berufsbild. Gewerbe u. Industrie | Berufs- bildung Handel | Berufsbild. Soziales- Gesundheit | Übrige | | | |
| | Maturität | | | | | | | | | |
| Total | 4 377 | 987 | 350 | 179 | 1 290 | 650 | 316 | 605 | Total | |
| CO, classe pré-gymnasiale | 991 | 747 | 54 | 3 | 117 | 64 | 6 | - | OS, progymnasiale Klasse | |
| CO, classe générale | 884 | 101 | 197 | 25 | 341 | 149 | 30 | 41 | OS, allgemeine Sekundarklasse | |
| CO, classe à exigences de base (EB) | 345 | 1 | 4 | 18 | 170 | 37 | 8 | 107 | OS, Realklasse | |
| CO, classe de développement | 52 | - | - | 1 | 16 | 2 | - | 33 | OS, Werkklasse | |
| CO, classe de langue | 4 | - | - | - | - | - | - | 4 | OS, Sprachklasse | |
| Maturité gymnasiale | 147 | 64 | 22 | 2 | 24 | 33 | 2 | - | Gymnasiale Maturität | |
| Ecole de culture générale | 70 | 2 | 15 | - | 17 | 26 | 6 | 4 | Fachmittelschule | |
| Formation professionnelle agricole | 30 | - | 1 | 22 | 5 | - | 1 | 1 | Berufsbildung Landwirtschaft | |
| Formation prof. artisanale et industrielle | 186 | 4 | 3 | 7 | 139 | 14 | 7 | 12 | Berufsbildung Gewerbe und Industrie | |
| Formation professionnelle commerciale | 102 | - | 6 | 1 | 7 | 80 | 4 | 4 | Berufsbildung Handel | |
| Formation professionnelle santé-social | 46 | - | - | - | 1 | 2 | 41 | 2 | Berufsbildung Soziales-Gesundheit | |
| Autre formation | 262 | - | 7 | 2 | 61 | 34 | 1 | 157 | Andere Ausbildung | |
| Ecole fréquentée dans un autre canton, à l'étranger ou sans indication | 1 258 | 68 | 41 | 98 | 392 | 209 | 210 | 240 | Schule besucht in anderem Kanton, im Ausland oder ohne Angabe | |
| Suisses | 3 415 | 868 | 261 | 174 | 1 034 | 523 | 244 | 311 | Schweizer | |
| CO, classe pré-gymnasiale | 883 | 656 | 49 | 3 | 108 | 61 | 6 | - | OS, progymnasiale Klasse | |
| CO, classe générale | 719 | 91 | 137 | 25 | 300 | 118 | 25 | 23 | OS, allgemeine Sekundarklasse | |
| CO, classe à exigences de base (EB) | 220 | 1 | 3 | 17 | 120 | 22 | 5 | 52 | OS, Realklasse | |
| CO, classe de développement | 23 | - | - | 1 | 9 | - | - | 13 | OS, Werkklasse | |
| Maturité gymnasiale | 131 | 55 | 19 | 2 | 22 | 32 | 1 | - | Gymnasiale Maturität | |
| Ecole de culture générale | 55 | 2 | 11 | - | 14 | 19 | 5 | 4 | Fachmittelschule | |
| Formation professionnelle agricole | 30 | - | 1 | 22 | 5 | - | 1 | 1 | Berufsbildung Landwirtschaft | |
| Formation prof. artisanale et industrielle | 155 | 4 | 3 | 7 | 110 | 12 | 7 | 12 | Berufsbildung Gewerbe und Industrie | |
| Formation professionnelle commerciale | 85 | - | 5 | 1 | 7 | 65 | 3 | 4 | Berufsbildung Handel | |
| Formation professionnelle santé-social | 38 | - | - | - | 1 | 2 | 34 | 1 | Berufsbildung Soziales-Gesundheit | |
| Autre formation | 150 | - | 5 | 2 | 36 | 16 | 1 | 90 | Andere Ausbildung | |
| Ecole fréquentée dans un autre canton, à l'étranger ou sans indication | 926 | 59 | 28 | 94 | 302 | 176 | 156 | 111 | Schule besucht in anderem Kanton, im Ausland oder ohne Angabe | |
| Etrangers | 962 | 119 | 89 | 5 | 256 | 127 | 72 | 294 | Ausländer | |
| CO, classe pré-gymnasiale | 108 | 91 | 5 | - | 9 | 3 | - | - | OS, progymnasiale Klasse | |
| CO, classe générale | 165 | 10 | 60 | - | 41 | 31 | 5 | 18 | OS, allgemeine Sekundarklasse | |
| CO, classe à exigences de base (EB) | 125 | - | 1 | 1 | 50 | 15 | 3 | 55 | OS, Realklasse | |
| CO, classe de développement | 29 | - | - | - | 7 | 2 | - | 20 | OS, Werkklasse | |
| CO, classe de langue | 4 | - | - | - | - | - | - | 4 | OS, Sprachklasse | |
| Maturité gymnasiale | 16 | 9 | 3 | - | 2 | 1 | 1 | - | Gymnasiale Maturität | |
| Ecole de culture générale | 15 | - | 4 | - | 3 | 7 | 1 | - | Fachmittelschule | |
| Formation prof. artisanale et industrielle | 31 | - | - | - | 29 | 2 | - | - | Berufsbildung Gewerbe und Industrie | |
| Formation professionnelle commerciale | 17 | - | 1 | - | - | 15 | 1 | - | Berufsbildung Handel | |
| Formation professionnelle santé-social | 8 | - | - | - | - | - | 7 | 1 | Berufsbildung Soziales-Gesundheit | |
| Autre formation | 112 | - | 2 | - | 25 | 18 | - | 67 | Andere Ausbildung | |
| Ecole fréquentée dans un autre canton, à l'étranger ou sans indication | 332 | 9 | 13 | 4 | 90 | 33 | 54 | 129 | Schule besucht in anderem Kanton, im Ausland oder ohne Angabe | |

Source: Statistique scolaire - Service de la statistique du canton de Fribourg
 Quelle: Schulstatistik - Amt für Statistik des Kantons Freiburg, 114-542

Elèves selon le domicile et l'enseignement suivi, pour l'année scolaire 2012/13

Schüler nach Wohnort und Schulstufe im Schuljahr 2012/13

Sans l'Université de Fribourg et les Hautes écoles spécialisées de Fribourg; le recensement scolaire est effectué au début de l'année scolaire (en général, en octobre)

Ohne die Universität Freiburg und die Fachhochschulen Freiburg; die Schulerhebung wird Anfang Schuljahr durchgeführt (in der Regel im Oktober)

| T15-14 | Total | Domicile des élèves / Wohnort der Schüler | | | | | | | | | Total |
|--|---------------|---|------------|------------|------------|------------|------------|------------|------------|-----------------|--------------------------------------|
| | | FR | VD | BE | VS | NE | JU | GE | LU | Autre Andere | |
| Nombres absolus / Absolute Zahlen | | | | | | | | | | | |
| Total | 51 705 | 49 579 | 600 | 328 | 96 | 69 | 52 | 49 | 11 | 921 | Total |
| Degré préscolaire (Ecole enfantine) | 5 923 | 5 898 | 11 | 14 | - | - | - | - | - | - | Vorschule (Kindergarten) |
| Degré primaire | 20 104 | 20 084 | 17 | 2 | - | 1 | - | - | - | - | Primarstufe |
| Degré secondaire I | 10 988 | 10 902 | 9 | 65 | 1 | 2 | 1 | 3 | 2 | 3 | Sekundarstufe I |
| Ec. à progr. d'enseignement spécial | 1 133 | 1 098 | 23 | 8 | - | 3 | - | 1 | - | - | Schule mit besonderem Lehrplan |
| Degré secondaire II, form. générale | 4 963 | 4 886 | 29 | 19 | 1 | 3 | 3 | 5 | 1 | 16 | Sekundarstufe II, allgem. Ausbildung |
| Degré secondaire II, formation prof. | 7 075 | 6 274 | 397 | 200 | 45 | 51 | 38 | 23 | 8 | 39 | Sekundarstufe II, Berufsausbildung |
| Degré tertiaire, formation prof. | 1 519 | 437 | 114 | 20 | 49 | 9 | 10 | 17 | - | 863 | Tertiärstufe, Berufsausbildung |
| En %¹ / In %¹ | | | | | | | | | | | |
| Total | 100,0 | 95,9 | 1,2 | 0,6 | 0,2 | 0,1 | 0,1 | 0,1 | 0,0 | 1,8 | Total |
| Degré préscolaire (Ecole enfantine) | 100,0 | 99,6 | 0,2 | 0,2 | - | - | - | - | - | - | Vorschule (Kindergarten) |
| Degré primaire | 100,0 | 99,9 | 0,1 | 0,0 | - | 0,0 | - | - | - | - | Primarstufe |
| Degré secondaire I | 100,0 | 99,2 | 0,1 | 0,6 | 0,0 | 0,0 | 0,0 | 0,0 | 0,0 | 0,0 | Sekundarstufe I |
| Ec. à progr. d'enseignement spécial | 100,0 | 96,9 | 2,0 | 0,7 | - | 0,3 | - | 0,1 | - | - | Schule mit besonderem Lehrplan |
| Degré secondaire II, form. générale | 100,0 | 98,4 | 0,6 | 0,4 | 0,0 | 0,1 | 0,1 | 0,1 | 0,0 | 0,3 | Sekundarstufe II, allgem. Ausbildung |
| Degré secondaire II, formation prof. | 100,0 | 88,7 | 5,6 | 2,8 | 0,6 | 0,7 | 0,5 | 0,3 | 0,1 | 0,6 | Sekundarstufe II, Berufsausbildung |
| Degré tertiaire, formation prof. | 100,0 | 28,8 | 7,5 | 1,3 | 3,2 | 0,6 | 0,7 | 1,1 | - | 56,8 | Tertiärstufe, Berufsausbildung |

¹Les éventuelles différences entre le total et la somme des nombres sont dues aux nombres arrondis

¹Allfällige Unterschiede zwischen Gesamtsumme und addierten Einzelwerten sind auf Rundungsdifferenzen zurückzuführen

Source: Statistique scolaire - Service de la statistique du canton de Fribourg

Quelle: Schulstatistik - Amt für Statistik des Kantons Freiburg, t14-347

Elèves par commune de domicile et degré d'enseignement, pour l'année scolaire 2012/13
 Schüler nach Wohngemeinde und Schulstufe im Schuljahr 2012/13

Sans l'Université de Fribourg et la Haute école spécialisée de Fribourg; le recensement scolaire est effectué au début de l'année scolaire (en général, en octobre)
 Ohne die Universität Freiburg und die Fachhochschule Freiburg; die Schulerhebung wird Anfang Schuljahr durchgeführt (in der Regel im Oktober)

| T15-15 | Total | Degré préscolaire | Degré primaire | Degré secondaire I | Degré secondaire II, form. générale | Degré secondaire II, formation prof. | Degré tertiaire non-universitaire | Programme d'enseignement spécial |
|------------------------------------|---------------|----------------------|-------------------|-----------------------|---|--|--------------------------------------|--|
| | | Vorschule | Primarstufe | Sekundar- stufe I | Sekundarstufe II, allg. Ausbildung | Sekundarstufe II, Berufsausbildung | Tertiärstufe, ausseruniversitär | Besonderer Lehrplan |
| Total | 51 705 | 5 923 | 20 104 | 10 988 | 4 963 | 7 075 | 1 519 | 1 133 |
| Hors canton / Ausser Kanton | 2 126 | 25 | 20 | 86 | 77 | 801 | 1 082 | 35 |
| Canton / Kanton | 49 579 | 5 898 | 20 084 | 10 902 | 4 886 | 6 274 | 437 | 1 098 |
| Sarine / Saane | 17 230 | 1 831 | 6 554 | 3 668 | 2 303 | 2 164 | 199 | 511 |
| Arconciel | 156 | 19 | 68 | 24 | 21 | 19 | 4 | 1 |
| Autafond | 13 | - | 7 | 4 | - | 1 | 1 | - |
| Autigny | 126 | 17 | 38 | 35 | 17 | 17 | 1 | 1 |
| Avry | 372 | 37 | 162 | 72 | 52 | 35 | 7 | 7 |
| Belfaux | 592 | 80 | 217 | 124 | 76 | 83 | 4 | 8 |
| La Brillaz | 401 | 55 | 180 | 69 | 51 | 39 | 4 | 3 |
| Chénens | 149 | 18 | 49 | 30 | 22 | 26 | 2 | 2 |
| Chésopelloz | 17 | 1 | 4 | 6 | 2 | 3 | 1 | - |
| Corminboeuf | 430 | 48 | 169 | 94 | 72 | 43 | 1 | 3 |
| Corpataux-Magnedens | 281 | 39 | 113 | 62 | 23 | 38 | 3 | 3 |
| Corserey | 75 | 11 | 31 | 18 | 4 | 11 | - | - |
| Cottens | 306 | 46 | 143 | 57 | 19 | 26 | 2 | 13 |
| Ependes | 251 | 16 | 97 | 56 | 39 | 35 | 4 | 4 |
| Farvagny | 463 | 58 | 163 | 102 | 67 | 55 | 4 | 14 |
| Ferpicloz | 47 | 7 | 18 | 7 | 4 | 11 | - | - |
| Fribourg / Freiburg | 4 963 | 393 | 1 862 | 1 058 | 688 | 645 | 62 | 255 |
| Givisiez | 512 | 73 | 205 | 80 | 56 | 75 | 8 | 15 |
| Le Glèbe | 254 | 38 | 98 | 50 | 26 | 31 | 2 | 9 |
| Granges-Paccot | 515 | 74 | 187 | 105 | 64 | 66 | 9 | 10 |
| Grolley | 382 | 41 | 137 | 93 | 45 | 55 | 8 | 3 |
| Hauterive | 454 | 65 | 188 | 92 | 48 | 50 | 5 | 6 |
| Marly | 1 287 | 79 | 476 | 304 | 212 | 162 | 12 | 42 |
| Matran | 335 | 38 | 119 | 84 | 50 | 41 | 1 | 2 |
| Le Mouret | 592 | 38 | 221 | 141 | 67 | 103 | 12 | 10 |
| Neyruz | 505 | 64 | 179 | 117 | 76 | 54 | 4 | 11 |
| Noréaz | 114 | 14 | 42 | 19 | 15 | 19 | - | 5 |
| Pierrafortscha | 27 | - | 14 | 9 | 3 | 1 | - | - |
| Ponthaux | 153 | 29 | 64 | 30 | 9 | 21 | - | - |
| Prez-vers-Noréaz | 183 | 20 | 65 | 41 | 25 | 26 | 3 | 3 |
| Rossens | 271 | 17 | 112 | 66 | 41 | 26 | 3 | 6 |
| Senèdes | 22 | 4 | 8 | 3 | 5 | 1 | - | 1 |
| La Sonnaz | 230 | 25 | 88 | 54 | 24 | 30 | 4 | 5 |
| Treyvaux | 315 | 38 | 113 | 72 | 27 | 52 | 5 | 8 |
| Villars-sur-Glâne | 2 241 | 298 | 846 | 447 | 333 | 241 | 19 | 57 |
| Villarsel-sur-Marly | 9 | 1 | 1 | 3 | 3 | - | - | 1 |
| Vuisternens-en-Ogoz | 187 | 30 | 70 | 40 | 17 | 23 | 4 | 3 |
| Singine / Sense | 6 238 | 833 | 2 571 | 1 394 | 598 | 737 | 13 | 92 |
| Alterswil | 286 | 46 | 121 | 45 | 28 | 41 | - | 5 |
| Bösingen | 467 | 60 | 180 | 129 | 55 | 35 | 1 | 7 |
| Brünisried | 96 | 12 | 37 | 23 | 3 | 20 | 1 | - |
| Düdingen | 1 039 | 138 | 415 | 235 | 102 | 107 | 3 | 39 |
| Giffers | 217 | 26 | 102 | 45 | 12 | 27 | 2 | 3 |
| Heitenried | 228 | 31 | 89 | 61 | 22 | 23 | - | 2 |
| Oberschrot | 214 | 24 | 89 | 43 | 18 | 40 | - | - |
| Plaffeien | 268 | 30 | 107 | 72 | 14 | 45 | - | - |
| Plasselb | 150 | 22 | 62 | 32 | 14 | 18 | - | 2 |
| Rechthalten | 149 | 28 | 74 | 25 | 6 | 16 | - | - |
| St. Antoni | 248 | 36 | 117 | 42 | 18 | 35 | - | - |
| St. Silvester | 164 | 16 | 67 | 43 | 8 | 30 | - | - |
| St. Ursen | 196 | 13 | 68 | 48 | 25 | 40 | 1 | 1 |

Source: Statistique scolaire - Service de la statistique du canton de Fribourg
 Quelle: Schulstatistik - Amt für Statistik des Kantons Freiburg, t14-263

Elèves par commune de domicile et degré d'enseignement, pour l'année scolaire 2012/13

Schüler nach Wohngemeinde und Schulstufe im Schuljahr 2012/13

Sans l'Université de Fribourg et la Haute école spécialisée de Fribourg; le recensement scolaire est effectué au début de l'année scolaire (en général, en octobre)

Ohne die Universität Freiburg und die Fachhochschule Freiburg; die Schulerhebung wird Anfang Schuljahr durchgeführt (in der Regel im Oktober)

| T15-15 | Total | Degré préscolaire | Degré primaire | Degré secondaire I | Degré secondaire II, form. générale | Degré secondaire II, formation prof. | Degré tertiaire non-universitaire | Programme d'enseignement spécial |
|--------------------------|--------------|----------------------|-------------------|-----------------------|---|--|--------------------------------------|--|
| | | Vorschule | Primarstufe | Sekundar- stufe I | Sekundarstufe II, allg. Ausbildung | Sekundarstufe II, Berufsausbildung | Tertiärstufe, ausseruniversitär | Besonderer Lehrplan |
| Schmitten | 644 | 95 | 261 | 139 | 77 | 65 | - | 7 |
| Tafers | 485 | 57 | 181 | 109 | 67 | 65 | 3 | 3 |
| Tentlingen | 200 | 24 | 77 | 40 | 19 | 31 | 2 | 7 |
| Ueberstorf | 351 | 56 | 167 | 77 | 26 | 21 | - | 4 |
| Wünnewil-Flamatt | 770 | 116 | 333 | 172 | 78 | 61 | - | 10 |
| Zumholz | 66 | 3 | 24 | 14 | 6 | 17 | - | 2 |
| Gruyère / Greyerz | 8 458 | 787 | 3 446 | 1 860 | 730 | 1 393 | 108 | 134 |
| Bas-Intyamon | 203 | 37 | 73 | 43 | 8 | 37 | 3 | 2 |
| Botterens | 94 | 12 | 45 | 15 | 7 | 14 | 1 | - |
| Broc | 419 | 54 | 170 | 79 | 37 | 62 | 4 | 13 |
| Bulle | 3 095 | 232 | 1 231 | 711 | 300 | 514 | 36 | 71 |
| Cerniat | 44 | 6 | 22 | 9 | 2 | 3 | 2 | - |
| Charmey | 337 | 33 | 126 | 84 | 27 | 58 | 6 | 3 |
| Châtel-sur-Montsalvens | 34 | 5 | 16 | 5 | 2 | 5 | - | 1 |
| Corbières | 134 | 10 | 46 | 35 | 11 | 29 | - | 3 |
| Crésuz | 19 | 5 | 6 | 2 | 2 | 4 | - | - |
| Echarlens | 161 | 16 | 65 | 31 | 18 | 25 | 4 | 2 |
| Grandvillard | 151 | 16 | 63 | 31 | 11 | 27 | 2 | 1 |
| Gruyères | 375 | 34 | 168 | 88 | 29 | 45 | 5 | 6 |
| Hauteville | 109 | 11 | 58 | 18 | 4 | 15 | 1 | 2 |
| Haut-Intyamon | 211 | 28 | 76 | 42 | 16 | 43 | 5 | 1 |
| Jaun | 112 | 11 | 47 | 27 | 4 | 23 | - | - |
| Marsens | 401 | 27 | 190 | 71 | 34 | 69 | 4 | 6 |
| Morlon | 111 | 7 | 51 | 24 | 9 | 16 | 1 | 3 |
| Le Pâquier | 252 | 25 | 107 | 57 | 24 | 36 | 1 | 2 |
| Pont-en-Ogoz | 331 | 31 | 133 | 77 | 31 | 53 | 4 | 2 |
| Pont-la-Ville | 120 | 15 | 45 | 27 | 9 | 24 | - | - |
| Riaz | 396 | 49 | 161 | 78 | 35 | 70 | 2 | 1 |
| La Roche | 259 | 15 | 96 | 57 | 30 | 54 | 3 | 4 |
| Sâles | 294 | 16 | 114 | 77 | 18 | 58 | 11 | - |
| Sorens | 178 | 23 | 74 | 35 | 15 | 24 | 4 | 3 |
| Vaulruz | 186 | 18 | 69 | 44 | 15 | 30 | 4 | 6 |
| Vuadens | 432 | 51 | 194 | 93 | 32 | 55 | 5 | 2 |
| Lac / See | 5 616 | 762 | 2 339 | 1 281 | 543 | 551 | 17 | 123 |
| Barberêche | 82 | 8 | 35 | 14 | 11 | 12 | 1 | 1 |
| Bas-Vully | 293 | 26 | 127 | 84 | 11 | 42 | - | 3 |
| Büschlen | 30 | 9 | 11 | 8 | 1 | 1 | - | - |
| Courgevaux | 233 | 26 | 83 | 48 | 34 | 34 | - | 8 |
| Courlevon | 36 | 4 | 14 | 11 | - | 6 | - | 1 |
| Courtepin | 765 | 112 | 303 | 148 | 99 | 81 | 1 | 21 |
| Cressier | 162 | 21 | 58 | 37 | 20 | 23 | 1 | 2 |
| Fräschels | 49 | 12 | 14 | 14 | 5 | 4 | - | - |
| Galmiz | 106 | 17 | 43 | 26 | 10 | 9 | - | 1 |
| Gempenach | 39 | 2 | 11 | 12 | 6 | 8 | - | - |
| Greng | 21 | 4 | 10 | 3 | 4 | - | - | - |
| Gurmels | 696 | 92 | 292 | 161 | 77 | 71 | 1 | 2 |
| Haut-Vully | 182 | 28 | 80 | 48 | 8 | 13 | 2 | 3 |
| Jeuss | 91 | 11 | 35 | 24 | 8 | 12 | - | 1 |
| Kerzers | 725 | 99 | 317 | 163 | 39 | 59 | 1 | 47 |
| Kleinbödingen | 80 | 10 | 34 | 16 | 8 | 12 | - | - |
| Lurtigen | 27 | 4 | 9 | 10 | 2 | - | 1 | 1 |
| Meyriez | 101 | 4 | 39 | 29 | 21 | 7 | - | 1 |
| Misery-Courtion | 316 | 61 | 126 | 64 | 30 | 28 | 6 | 1 |
| Muntelier | 133 | 19 | 68 | 25 | 16 | 4 | - | 1 |
| Murten / Morat | 950 | 131 | 393 | 217 | 106 | 82 | - | 21 |

Source: Statistique scolaire - Service de la statistique du canton de Fribourg

Quelle: Schulstatistik - Amt für Statistik des Kantons Freiburg, t14-263

Elèves par commune de domicile et degré d'enseignement, pour l'année scolaire 2012/13
 Schüler nach Wohngemeinde und Schulstufe im Schuljahr 2012/13

Sans l'Université de Fribourg et la Haute école spécialisée de Fribourg; le recensement scolaire est effectué au début de l'année scolaire (en général, en octobre)
 Ohne die Universität Freiburg und die Fachhochschule Freiburg; die Schulerhebung wird Anfang Schuljahr durchgeführt (in der Regel im Oktober)

| T15-15 | Total | Degré préscolaire | Degré primaire | Degré secondaire I | Degré secondaire II, form. générale | Degré secondaire II, formation prof. | Degré tertiaire non-universitaire | Programme d'enseignement spécial |
|---------------------------|--------------|----------------------|-------------------|-----------------------|---|--|--------------------------------------|--|
| | | Vorschule | Primarstufe | Sekundar- stufe I | Sekundarstufe II, allg. Ausbildung | Sekundarstufe II, Berufsausbildung | Tertiärstufe, ausseruniversitär | Besonderer Lehrplan |
| Ried | 158 | 20 | 78 | 42 | 10 | 7 | - | 1 |
| Salvenach | 78 | 8 | 42 | 12 | 6 | 10 | - | - |
| Ulmiz | 64 | 9 | 25 | 20 | 2 | 5 | - | 3 |
| Villarepos | 101 | 9 | 57 | 20 | 1 | 11 | 2 | 1 |
| Wallenried | 98 | 16 | 35 | 25 | 8 | 10 | 1 | 3 |
| Glâne / Glâne | 4 100 | 507 | 1 647 | 864 | 356 | 582 | 38 | 106 |
| Auboranges | 61 | 11 | 20 | 16 | 7 | 3 | - | 4 |
| Billens-Hennens | 133 | 13 | 52 | 33 | 16 | 16 | - | 3 |
| Chapelle | 51 | 12 | 18 | 12 | 7 | 2 | - | - |
| Le Châtelard | 70 | 9 | 21 | 19 | 6 | 14 | - | 1 |
| Châtonnaye | 145 | 13 | 66 | 40 | 1 | 21 | - | 4 |
| Ecublens | 44 | 8 | 11 | 9 | 6 | 6 | 2 | 2 |
| La Folliaz | 169 | 27 | 67 | 31 | 26 | 17 | - | 1 |
| Grangettes | 36 | 3 | 14 | 11 | 4 | 4 | - | - |
| Massonnens | 79 | 15 | 32 | 7 | 10 | 12 | 2 | 1 |
| Mézières | 220 | 22 | 72 | 50 | 24 | 45 | 4 | 3 |
| Montet | 66 | 13 | 23 | 19 | 1 | 9 | - | 1 |
| Romont | 875 | 108 | 335 | 189 | 89 | 100 | 7 | 47 |
| Rue | 226 | 28 | 109 | 40 | 17 | 25 | 3 | 4 |
| Siviriez | 419 | 50 | 150 | 86 | 39 | 83 | 6 | 5 |
| Torny | 132 | 16 | 69 | 29 | - | 15 | 2 | 1 |
| Ursy | 496 | 73 | 216 | 108 | 34 | 54 | - | 11 |
| Villaz-St-Pierre | 222 | 28 | 86 | 29 | 26 | 45 | 3 | 5 |
| Villorsonnens | 250 | 32 | 102 | 49 | 13 | 45 | 3 | 6 |
| Vuisternens-devant-Romont | 406 | 26 | 184 | 87 | 30 | 66 | 6 | 7 |
| Broye / Broye | 4 669 | 681 | 2 129 | 1 134 | 66 | 515 | 45 | 99 |
| Bussy | 60 | 5 | 31 | 13 | - | 10 | 1 | - |
| Châbles | 124 | 20 | 63 | 29 | 1 | 7 | 1 | 3 |
| Châtillon | 56 | 5 | 26 | 17 | - | 5 | 1 | 2 |
| Cheiry | 54 | 7 | 23 | 17 | 1 | 4 | 1 | 1 |
| Cheyres | 170 | 25 | 83 | 41 | 1 | 13 | 1 | 6 |
| Cugy | 248 | 38 | 120 | 59 | 2 | 24 | 3 | 2 |
| Delley-Portalban | 105 | 18 | 39 | 27 | 2 | 15 | 1 | 3 |
| Domdidier | 528 | 71 | 260 | 117 | 6 | 69 | 1 | 4 |
| Dompierre | 149 | 20 | 60 | 36 | - | 23 | 1 | 9 |
| Estavayer-le-Lac | 938 | 128 | 401 | 244 | 39 | 95 | 8 | 23 |
| Fétigny | 168 | 31 | 87 | 35 | 1 | 10 | 3 | 1 |
| Gletterens | 130 | 27 | 59 | 33 | - | 8 | 2 | 1 |
| Léchelles | 108 | 10 | 46 | 26 | 2 | 20 | 1 | 3 |
| Lully | 216 | 41 | 103 | 42 | - | 21 | - | 9 |
| Ménières | 59 | 9 | 31 | 15 | - | 1 | 1 | 2 |
| Montagny | 364 | 50 | 160 | 90 | 2 | 53 | 2 | 7 |
| Les Montets | 222 | 35 | 110 | 43 | 2 | 24 | 6 | 2 |
| Morens | 24 | 3 | 16 | 3 | - | 2 | - | - |
| Murist | 97 | 22 | 43 | 18 | - | 9 | 2 | 3 |
| Nuvilly | 68 | 10 | 25 | 28 | - | 5 | - | - |
| Prévondavaux | 16 | 1 | 14 | 1 | - | - | - | - |
| Rueyres-les-Prés | 54 | 8 | 17 | 17 | - | 10 | 1 | 1 |
| Russy | 24 | 2 | 6 | 8 | 1 | 6 | - | 1 |
| St-Aubin | 261 | 39 | 124 | 55 | 4 | 30 | 4 | 5 |
| Sévaz | 48 | 2 | 28 | 11 | 1 | 5 | 1 | - |
| Surpierre | 33 | 3 | 14 | 13 | - | 2 | - | 1 |
| Vallon | 60 | 6 | 30 | 12 | - | 9 | 2 | 1 |
| Vernay | 202 | 30 | 75 | 59 | 1 | 31 | 1 | 5 |

Source: Statistique scolaire - Service de la statistique du canton de Fribourg
 Quelle: Schulstatistik - Amt für Statistik des Kantons Freiburg, t14-263

Elèves par commune de domicile et degré d'enseignement, pour l'année scolaire 2012/13

Schüler nach Wohngemeinde und Schulstufe im Schuljahr 2012/13

Sans l'Université de Fribourg et la Haute école spécialisée de Fribourg; le recensement scolaire est effectué au début de l'année scolaire (en général, en octobre)

Ohne die Universität Freiburg und die Fachhochschule Freiburg; die Schulerhebung wird Anfang Schuljahr durchgeführt (in der Regel im Oktober)

| T15-15 | Total | Degré | Degré | Degré | Degré | Degré | Degré tertiaire | Programme d'enseignement spécial Besonderer Lehrplan |
|----------------------------|--------------|-------------|--------------|-----------------|------------------------------------|------------------------------------|---------------------------------|---|
| | | préscolaire | primaire | secondaire I | secondaire II, form. générale | secondaire II, formation prof. | non-universitaire | |
| | | Vorschule | Primarstufe | Sekundarstufe I | Sekundarstufe II, allg. Ausbildung | Sekundarstufe II, Berufsausbildung | Tertiärstufe, ausseruniversitär | |
| Villeneuve | 51 | 8 | 22 | 15 | - | 3 | - | 3 |
| Vuissens | 32 | 7 | 13 | 10 | - | 1 | - | 1 |
| Veveyse / Vivisbach | 3 268 | 497 | 1 398 | 701 | 290 | 332 | 17 | 33 |
| Attalens | 623 | 93 | 272 | 145 | 64 | 44 | 1 | 4 |
| Bossonnens | 296 | 47 | 128 | 53 | 38 | 25 | 1 | 4 |
| Châtel-St-Denis | 1 036 | 154 | 446 | 217 | 93 | 108 | 5 | 13 |
| Le Flon | 253 | 42 | 101 | 58 | 28 | 21 | - | 3 |
| Granges | 170 | 28 | 77 | 34 | 14 | 15 | - | 2 |
| Remaufens | 194 | 31 | 88 | 40 | 11 | 20 | 1 | 3 |
| St-Martin | 200 | 26 | 68 | 50 | 23 | 27 | 3 | 3 |
| Semsaies | 238 | 31 | 121 | 48 | 10 | 25 | 3 | - |
| La Verrerie | 258 | 45 | 97 | 56 | 9 | 47 | 3 | 1 |

Source: Statistique scolaire - Service de la statistique du canton de Fribourg

Quelle: Schulstatistik - Amt für Statistik des Kantons Freiburg, t14-263

Elèves en formation professionnelle, par sexe, langue d'enseignement et mode d'enseignement, pour l'année scolaire 2012/13

Schüler in Berufsausbildung nach Geschlecht, Unterrichtssprache und Ausbildungsform im Schuljahr 2012/13

Sans les Hautes écoles spécialisées de Fribourg; le recensement scolaire est effectué au début de l'année scolaire (en général, en octobre)

Ohne die Fachhochschulen Freiburg; die Schulerhebung wird Anfang Schuljahr durchgeführt (in der Regel im Oktober)

| T15-16 | Total | Sexe | | Langue d'enseignement | | | Total |
|--|--------------|--------------|--------------|-----------------------|------------------|---------------------------|---|
| | | Geschlecht | | Unterrichtssprache | | | |
| | | Masculin | Féminin | Allemand | Français | Bilingue, autre | |
| | | Männlich | Weiblich | Deutsch | Franzö- sisch | Zweischprachig, andere | |
| Total | 8 594 | 5 092 | 3 502 | 1 392 | 6 232 | 970 | Total |
| A plein temps | 1 896 | 917 | 979 | 157 | 805 | 934 | Vollzeit |
| Formation prof. artisanale et industrielle | 176 | 133 | 43 | 50 | 126 | - | Berufsbildung Gewerbe und Industrie |
| Formation professionnelle commerciale | 377 | 207 | 170 | 74 | 278 | 25 | Berufsbildung Handel |
| Formation professionnelle santé-social | 163 | 21 | 142 | 16 | 147 | - | Berufsbildung Soziales-Gesundheit |
| Formation professionnelle élémentaire | 167 | 73 | 94 | 17 | 150 | - | Anlehre |
| Ecole supérieure en agroalimentaire | 34 | 21 | 13 | - | 16 | 18 | Höhere Fachschule Lebensmittel |
| Ecole technique de la construction (ETC) | 76 | 74 | 2 | - | 76 | - | Bautechnische Schule (BTS) |
| Brevet fédéral (artisanal et industriel) | 12 | 10 | 2 | - | 12 | - | Eidg. Fachausweis (Gewerbe und Industrie) |
| Ecole hôtelière | 891 | 378 | 513 | - | - | 891 | Hotelfachschule |
| Apprentissage | 6 192 | 3 916 | 2 276 | 1 219 | 4 937 | 36 | Lehre |
| Formation professionnelle agricole | 459 | 353 | 106 | 128 | 331 | - | Berufsbildung Landwirtschaft |
| Formation prof. artisanale et industrielle | 3 616 | 3 002 | 614 | 641 | 2 939 | 36 | Berufsbildung Gewerbe und Industrie |
| Formation professionnelle commerciale | 1 287 | 399 | 888 | 339 | 948 | - | Berufsbildung Handel |
| Formation professionnelle santé-social | 535 | 45 | 490 | 61 | 474 | - | Berufsbildung Soziales-Gesundheit |
| Formation professionnelle élémentaire | 184 | 107 | 77 | 46 | 138 | - | Anlehre |
| Formation professionnelle spécialisée | 84 | - | 84 | - | 84 | - | Berufsschule für Behinderte |
| Pré-apprentissage | 27 | 10 | 17 | 4 | 23 | - | Vorlehre |
| A temps partiel | 506 | 259 | 247 | 16 | 490 | - | Teilzeit |
| Maîtrise agricole | 46 | 41 | 5 | 15 | 31 | - | Landwirtschaftliche Meisterprüfung |
| Brevet fédéral (agriculture et apparenté) | 56 | 48 | 8 | 1 | 55 | - | Eidg. Fachausweis (landw. Berufe) |
| Brevet fédéral (commerce et apparenté) | 404 | 170 | 234 | - | 404 | - | Eidg. Fachausweis (kaufmänn. Berufe) |

Source: Statistique scolaire - Service de la statistique du canton de Fribourg

Quelle: Schulstatistik - Amt für Statistik des Kantons Freiburg, t14-537

Elèves en formation professionnelle, par sexe, langue d'enseignement et niveau de formation, pour l'année scolaire 2012/13
 Schüler in Berufsausbildung nach Geschlecht, Unterrichtssprache und Bildungsniveau im Schuljahr 2012/13

Sans les Hautes écoles spécialisées de Fribourg; le recensement scolaire est effectué au début de l'année scolaire (en général, en octobre)
 Ohne die Fachhochschulen Freiburg; die Schulerhebung wird Anfang Schuljahr durchgeführt (in der Regel im Oktober)

| T15-17 | Total | Sexe | | Langue d'enseignement | | | Total |
|--|--------------|----------------------|---------------------|-----------------------|------------------------------|--|---------------------------------------|
| | | Geschlecht | | Unterrichtssprache | | | |
| | | Masculin Männlich | Féminin Weiblich | Allemand Deutsch | Français Franzö- sisch | Bilingue, autre Zweispri- chig, andere | |
| Total | 8 594 | 5 092 | 3 502 | 1 392 | 6 232 | 970 | Total |
| Formation professionnelle de base | 5 224 | 3 382 | 1 842 | 1 077 | 4 137 | 10 | Berufliche Grundausbildung |
| Agricole | 455 | 350 | 105 | 128 | 327 | - | Landwirtschaft |
| Artisanale et industrielle | 3 124 | 2 581 | 543 | 607 | 2 507 | 10 | Gewerbe und Industrie |
| Commerciale | 1 134 | 407 | 727 | 282 | 852 | - | Kaufmännisch |
| Santé-social | 511 | 44 | 467 | 60 | 451 | - | Gesundheitlich-sozial |
| Maturité professionnelle intégrée | 964 | 556 | 408 | 144 | 794 | 26 | Integrierte Berufsmaturität |
| Artisanale | 7 | 5 | 2 | - | 7 | - | Gewerblich |
| Commerciale | 448 | 159 | 289 | 115 | 333 | - | Kaufmännisch |
| Technique | 452 | 387 | 65 | 29 | 397 | 26 | Technisch |
| Santé-social | 57 | 5 | 52 | - | 57 | - | Gesundheitlich-sozial |
| Maturité professionnelle post-CFC | 305 | 179 | 126 | 80 | 200 | 25 | Berufsmaturität nach der Lehre |
| Artisanale | 51 | 31 | 20 | 19 | 32 | - | Gewerblich |
| Commerciale | 77 | 39 | 38 | 14 | 38 | 25 | Kaufmännisch |
| Technique | 105 | 97 | 8 | 31 | 74 | - | Technisch |
| Santé-social | 72 | 12 | 60 | 16 | 56 | - | Gesundheitlich-sozial |
| Autre formation professionnelle | 2 101 | 975 | 1 126 | 91 | 1 101 | 909 | Andere Berufsausbildung |
| Formation professionnelle élémentaire | 355 | 183 | 172 | 63 | 292 | - | Anlehre |
| Formation professionnelle spécialisée | 84 | - | 84 | - | 84 | - | Berufsschule für Behinderte |
| Pré-apprentissage | 27 | 10 | 17 | 4 | 23 | - | Vorlehre |
| Formation professionnelle art. 32 | 116 | 40 | 76 | 8 | 108 | - | Berufsausbildung Art. 32 |
| Autre (formation tertiaire) | 1 519 | 742 | 777 | 16 | 594 | 909 | Andere (tertiäre Ausbildung) |

Source: Statistique scolaire - Service de la statistique du canton de Fribourg
 Quelle: Schulstatistik - Amt für Statistik des Kantons Freiburg, t14-538

Elèves en formation professionnelle, par enseignement suivi et groupe de professions, pour l'année scolaire 2012/13

Berufsschüler nach Schulstufe und Berufsgruppe im Schuljahr 2012/13

Sans les Hautes écoles spécialisées de Fribourg; le recensement scolaire est effectué au début de l'année scolaire (en général, en octobre)
Ohne die Fachhochschulen Freiburg; die Schulerhebung wird Anfang Schuljahr durchgeführt (in der Regel im Oktober)

| T15-18 | Total | Formation prof. de base | Formation prof. élémentaire et spécialisée, pré-apprentissage | Ecoles prof. supérieures | Préparation maîtrises et diplômes fédéraux | Préparation brevets fédéraux | Autre formation prof. supérieure | |
|--|--------------|----------------------------|---|--------------------------|--|--------------------------------|----------------------------------|---|
| | | Berufliche Grundausbildung | Anlehre, Berufsschule für Behinderte, Vorlehre | Höhere Berufsschulen | Vorbereitung eidg. Meisterprüfungen u. Diplome | Vorbereitung eidg. Fachausweis | Andere höhere Berufsausbildung | |
| Total | 8 594 | 6 781 | 294 | 110 | 46 | 472 | 891 | |
| Agriculture en général | 381 | 258 | 9 | 6 | 46 | 62 | - | Landwirtschaft im Allgemeinbetrieb |
| Horticulture | 179 | 103 | 2 | - | - | 74 | - | Gartenbau |
| Sylviculture | 51 | 44 | 7 | - | - | - | - | Forstwirtschaft |
| Fabrication de prod. alimentaires, boissons | 360 | 305 | 14 | 18 | - | 23 | - | Nahrungsmittelherst. u. Getränkeverarbeit. |
| Mise en oeuvre des textiles | 41 | 41 | - | - | - | - | - | Textilverarbeitung |
| Industrie du bois et du liège | 408 | 381 | 27 | - | - | - | - | Holz- und Korkbearbeitung |
| Industrie graphique | 1 | - | 1 | - | - | - | - | Graphisches Gewerbe |
| Matières synthétiques, caoutchouc | 1 | 1 | - | - | - | - | - | Kunststoffherst., -verarb., Kautschukbearb. |
| Pierre, terre et verre | 1 | 1 | - | - | - | - | - | Stein-, Erden- und Glasverarbeitung |
| Industrie métallurgique et constr. de machines | 1 929 | 1 888 | 41 | - | - | - | - | Metallherst. u.-bearbeitung, Maschinenbau |
| Bâtiment | 165 | 165 | - | - | - | - | - | Baugewerbe |
| Professions en rapport avec la peinture | 78 | 75 | 3 | - | - | - | - | Malerei |
| Dessinateurs, professions techniques | 276 | 276 | - | - | - | - | - | Zeichner, technische Berufe |
| Organisation, administration, bureau | 1 328 | 1 150 | - | - | - | 178 | - | Organisation, Administration, Büro |
| Professions de la vente | 598 | 551 | 47 | - | - | - | - | Verkauf |
| Hôtellerie, restauration, économie domestique | 1 158 | 207 | 50 | 10 | - | - | 891 | Gastgewerbe und Hauswirtschaft |
| Soins corporels | 126 | 122 | 4 | - | - | - | - | Körperpflege |
| Soins médicaux | 727 | 588 | 4 | - | - | 135 | - | Heilbehandlung |
| Autres professions | 208 | 132 | - | 76 | - | - | - | Übrige Berufe |
| Sans profession | 578 | 493 | 85 | - | - | - | - | Ohne Beruf |

Source: Statistique scolaire - Service de la statistique du canton de Fribourg
Quelle: Schulstatistik - Amt für Statistik des Kantons Freiburg, t14-265

Examens de fin d'apprentissage et contrats d'apprentissage professionnel¹, par sexe, de 2005 à 2011

Lehrabschlussprüfungen und Lehrverträge¹ nach Geschlecht von 2005 bis 2011

Formation professionnelle initiale avec Certificat fédéral de capacité / Berufliche Grundbildung mit Eidgenössischem Fähigkeitszeugnis

| T15-19 | Candidats aux examens | | | Certificats de capacité délivrés | | | Nouveaux contrats d'apprentissage | | | Contrats d'apprentissage en cours | | |
|--------|----------------------------------|------------------------|---------------------------|------------------------------------|------------------------|---------------------------|-----------------------------------|------------------------|---------------------------|-----------------------------------|------------------------|---------------------------|
| | Kandidaten an Abschlussprüfungen | | | Eidgenössische Fähigkeitszeugnisse | | | Neu abgeschlossene Lehrverträge | | | Gesamtbestand der Lehrverträge | | |
| | Total | Apprentis Lehrlinge | Apprenties Lehrtöchter | Total | Apprentis Lehrlinge | Apprenties Lehrtöchter | Total | Apprentis Lehrlinge | Apprenties Lehrtöchter | Total | Apprentis Lehrlinge | Apprenties Lehrtöchter |
| 2005 | 1 816 | 1 079 | 737 | 1 629 | 946 | 683 | 2 302 | 1 465 | 837 | 5 759 | 3 677 | 2 082 |
| 2006 | 1 772 | 1 063 | 709 | 1 542 | 900 | 642 | 2 293 | 1 381 | 912 | 5 928 | 3 810 | 2 118 |
| 2007 | 1 904 | 1 200 | 704 | 1 612 | 977 | 635 | 2 467 | 1 544 | 923 | 6 376 | 4 202 | 2 174 |
| 2008 | 1 972 | 1 241 | 731 | 1 755 | 1 072 | 683 | 2 769 | 1 761 | 1 008 | 6 670 | 4 324 | 2 346 |
| 2009 | 2 122 | 1 314 | 808 | 1 867 | 1 111 | 756 | 2 804 | 1 771 | 1 033 | 6 736 | 4 354 | 2 382 |
| 2010 | 2 201 | 1 389 | 812 | 1 962 | 1 196 | 766 | 2 522 | 1 546 | 976 | 6 957 | 4 444 | 2 513 |
| 2011 | 2 250 | 1 399 | 851 | 1 988 | 1 195 | 793 | 2 623 | 1 633 | 990 | 7 119 | 4 538 | 2 581 |

¹ Contrats d'apprentissage conclus auprès des employeurs domiciliés dans le canton de Fribourg (y compris l'école des métiers. Dès 2007, y compris l'école d'agriculture et de laiterie)
¹ Abgeschlossene Lehrverträge bei Arbeitgebern, die im Kanton Freiburg angesiedelt sind (Lehrwerkstätten inbegriffen. Ab 2007 inbegriffen Land- und Milchwirtschaftsschule)

Source: Office fédéral de la statistique: Section Formation scolaire et professionnelle, Neuchâtel
Quelle: Bundesamt für Statistik: Sektion Schul- und Berufsbildung, Neuenburg, t14-266

Nouvelles entrées dans la formation professionnelle initiale, par sexe et profession, en 2012

Neueintritte in die berufliche Grundausbildung nach Geschlecht und Beruf 2012

| T15-20 | Total | Apprentis Lehrlinge | Apprenties Lehrtöchter | |
|--|--------------|------------------------|---------------------------|--|
| Total | 2 862 | 1 760 | 1 102 | Total |
| Certificat fédéral de capacité CFC | 2 564 | 1 581 | 983 | Eidg. Fähigkeitszeugnis EFZ |
| Attestation fédérale professionnelle AFP | 184 | 108 | 76 | Eidg. Berufsattest EBA |
| Ecole supérieure de commerce | 86 | 50 | 36 | Handelsmittelschule |
| Formation élémentaire | 28 | 21 | 7 | Anlehrverträge |
| Certificat fédéral de capacité CFC¹ | 2 564 | 1 581 | 983 | Eidg. Fähigkeitszeugnis EFZ¹ |
| Vente en gros et au détail | 275 | 107 | 168 | Handel |
| Gestionnaire du commerce de détail - conseil | 124 | 45 | 79 | Detailhandelsfachmann - Beratung |
| Logisticien | 51 | 46 | 5 | Logistiker |
| Assistant en pharmacie | 47 | - | 47 | Pharma-Assistent |
| Gestionnaire du commerce de détail - gestion | 44 | 15 | 29 | Detailhandelsfachmann - Bewirtschaftung |
| Autres | 9 | 1 | 8 | Übrige |
| Commerce et administration | 409 | 119 | 290 | Wirtschaft und Verwaltung |
| Employé de commerce E | 345 | 107 | 238 | Kaufmann E |
| Employé de commerce B | 64 | 12 | 52 | Kaufmann B |
| Sciences informatiques | 63 | 59 | 4 | Informatik |
| Informaticien | 63 | 59 | 4 | Informatiker |
| Mécanique et travail du métal | 186 | 180 | 6 | Maschinenbau und Metallverarbeitung |
| Polymécanicien | 63 | 60 | 3 | Polymechaniker |
| Autres | 123 | 120 | 3 | Übrige |
| Electricité et énergie | 138 | 132 | 6 | Elektrizität und Energie |
| Installateur-électricien | 78 | 76 | 2 | Elektroinstallateur |
| Autres | 60 | 56 | 4 | Übrige |
| Electronique et automatisation | 87 | 84 | 3 | Elektronik und Automation |
| Automaticien | 42 | 41 | 1 | Automatiker |
| Autres | 45 | 43 | 2 | Übrige |
| Véhicules à moteur, construction navale et aéronautique | 152 | 146 | 6 | Kraftfahrzeuge, Schiffe und Flugzeuge |
| Mécanicien en maintenance d'automobiles | 56 | 55 | 1 | Automobil-Fachmann |
| Autres | 96 | 91 | 5 | Übrige |
| Traitement des produits alimentaires | 112 | 76 | 36 | Ernährungsgewerbe |
| Boulangier-pâtissier-confiseur | 51 | 25 | 26 | Bäcker-Konditor-Confiseur |
| Autres | 61 | 51 | 10 | Übrige |
| Matériaux (bois, papier, plastique, verre) | 85 | 79 | 6 | Werkstoffe (Holz, Papier, Kunststoff, Glas) |
| Ménisier-ébéniste | 58 | 57 | 1 | Schreiner |
| Autres | 27 | 22 | 5 | Übrige |
| Bâtiment et génie civil | 308 | 279 | 29 | Baugewerbe, Hoch- und Tiefbau |
| Maçon | 57 | 56 | 1 | Maurer |
| Dessinateur | 54 | 35 | 19 | Zeichner |
| Charpentier | 48 | 48 | - | Zimmermann |
| Installateur sanitaire | 39 | 39 | - | Sanitärinstallateur |
| Peintre en bâtiment | 36 | 32 | 4 | Maler |
| Autres | 74 | 69 | 5 | Übrige |
| Production agricole et animale | 116 | 98 | 18 | Pflanzenbau und Tierzucht |
| Agriculteur | 107 | 95 | 12 | Landwirt |
| Autres | 9 | 3 | 6 | Übrige |
| Horticulture | 53 | 43 | 10 | Gartenbau |
| Horticulteur | 53 | 43 | 10 | Gärtner |
| Soins infirmiers | 97 | 8 | 89 | Krankenpflege |
| Assistant en soins et santé communautaire | 97 | 8 | 89 | Fachmann Gesundheit |
| Travail social et orientation | 57 | 8 | 49 | Sozialarbeit und Beratung |
| Assistant socio-éducatif | 57 | 8 | 49 | Fachmann Betreuung |
| Hôtellerie et services de restauration | 103 | 53 | 50 | Gastgewerbe und Catering |
| Cuisinier | 67 | 46 | 21 | Koch |
| Autres | 36 | 7 | 29 | Übrige |
| Coiffure et soins de beauté | 50 | 4 | 46 | Coiffeurgewerbe und Schönheitspflege |
| Coiffure | 45 | 4 | 41 | Coiffeur |
| Autres | 5 | - | 5 | Übrige |
| Autres professions | 273 | 106 | 167 | Übrige Berufe |

¹Selon la CITE (Classification Internationale Type de l'Education) / Gemäss ISCED (International Standard Classification of Education)

Source: Office fédéral de la statistique: Section Formation scolaire et professionnelle, Neuchâtel

Quelle: Bundesamt für Statistik: Sektion Schul- und Berufsbildung, Neuenburg, t14-267

Etudiants inscrits aux Hautes écoles spécialisées¹, par nationalité et sexe, de 2001/02 à 2012/13
 Eingeschriebene Studenten der Fachhochschulen¹ nach Nationalität und Geschlecht von 2001/02 bis 2012/13

—
 Etudiants inscrits au semestre d'hiver / Eingeschriebene Studenten im Wintersemester

| T15-21 | Suisse + Etrangers / Schweizer + Ausländer | | | Suisse / Schweizer | | | Etrangers / Ausländer | | |
|----------------------|--|------------------|------------------|--------------------|------------------|------------------|-----------------------|------------------|------------------|
| | Total | Hommes Männer | Femmes Frauen | Total | Hommes Männer | Femmes Frauen | Total | Hommes Männer | Femmes Frauen |
| 2001/02 | 776 | 658 | 118 | 722 | 607 | 115 | 54 | 51 | 3 |
| 2002/03 | 1 172 | 826 | 346 | 1 082 | 758 | 324 | 90 | 68 | 22 |
| 2003/04 | 1 543 | 974 | 569 | 1 388 | 865 | 523 | 155 | 109 | 46 |
| 2004/05 | 1 806 | 1 008 | 798 | 1 619 | 886 | 733 | 187 | 122 | 65 |
| 2005/06 | 1 976 | 1 083 | 893 | 1 775 | 961 | 814 | 201 | 122 | 79 |
| 2006/07 | 1 993 | 1 050 | 943 | 1 778 | 933 | 845 | 215 | 117 | 98 |
| 2007/08 | 2 101 | 1 103 | 998 | 1 881 | 989 | 892 | 220 | 114 | 106 |
| 2008/09 | 2 154 | 1 095 | 1 059 | 1 925 | 981 | 944 | 229 | 114 | 115 |
| 2009/10 ^f | 2 176 | 1 068 | 1 108 | 1 926 | 937 | 989 | 250 | 131 | 119 |
| 2010/11 ^f | 2 354 | 1 101 | 1 253 | 2 010 | 934 | 1 076 | 344 | 167 | 177 |
| 2011/12 ^f | 2 720 | 1 271 | 1 449 | 2 222 | 1 037 | 1 185 | 498 | 234 | 264 |
| 2012/13 | 2 905 | 1 320 | 1 585 | 2 360 | 1 079 | 1 281 | 545 | 241 | 304 |

¹Hautes écoles spécialisées sur le territoire fribourgeois, y compris la haute école spécialisée Les Roches-Gruyère

¹Fachhochschulen auf Freiburger Gebiet, inbegriffen die Fachhochschule Les Roches-Gruyère

Source: Office fédéral de la statistique: Section Hautes écoles, Neuchâtel

Quelle: Bundesamt für Statistik: Sektion Hochschulwesen, Neuenburg, t14-452

Etudiants inscrits aux Hautes écoles spécialisées¹, par domaine d'études, de 2009/10 à 2012/13

Eingeschriebene Studenten der Fachhochschulen¹ nach Fachbereich von 2009/10 bis 2012/13

—
 Etudiants inscrits au semestre d'hiver / Eingeschriebene Studenten im Wintersemester

| T15-22 | 2009/10 | 2010/11 | 2011/12 | 2012/13 | |
|--|--------------|--------------|--------------|--------------|--|
| Total | 2 176 | 2 354 | 2 720 | 2 905 | Total |
| Architecture, construction et planification | 248 | 261 | 303 | 332 | Architektur, Bau- und Planungswesen |
| Architecture | 188 | 198 | 221 | 249 | Architektur |
| Génie civil | 60 | 63 | 82 | 83 | Bauingenieurwesen |
| Technique et IT | 370 | 383 | 393 | 398 | Technik und IT |
| Génie électrique | 117 | 119 | 118 | 105 | Elektrotechnik |
| Informatique | 85 | 87 | 82 | 87 | Informatik |
| Télécommunications | 56 | 67 | 67 | 79 | Telekommunikation |
| Génie mécanique | 112 | 110 | 126 | 127 | Maschinenteknik |
| Chimie et sciences de la vie | 82 | 87 | 81 | 86 | Chemie und Life Sciences |
| Chimie | 82 | 87 | 81 | 86 | Chemie |
| Economie et services | 495 | 607 | 821 | 883 | Wirtschaft und Dienstleistungen |
| Economie d'entreprise | 448 | 459 | 519 | 542 | Betriebsökonomie |
| Hôtellerie et professions de l'accueil | 10 | 112 | 237 | 277 | Hotellerie |
| Economie et services en général | 37 | 36 | 65 | 64 | Wirtschaft und Dienstleistungen allgemein |
| Travail social | 440 | 440 | 484 | 488 | Soziale Arbeit |
| Travail social | 440 | 440 | 484 | 488 | Allgemeine soziale Arbeit |
| Santé | 239 | 251 | 278 | 318 | Gesundheit |
| Soins infirmiers | 239 | 251 | 278 | 318 | Pflege |
| Formation des enseignants | 302 | 325 | 360 | 400 | Lehrkräfteausbildung |
| Niveau préscolaire et primaire | 302 | 325 | 360 | 400 | Vorschul- und Primarstufe |

¹Hautes écoles spécialisées sur le territoire fribourgeois, y compris la haute école spécialisée Les Roches-Gruyère

¹Fachhochschulen auf Freiburger Gebiet, inbegriffen die Fachhochschule Les Roches-Gruyère

Source: Office fédéral de la statistique: Section Hautes écoles, Neuchâtel

Quelle: Bundesamt für Statistik: Sektion Hochschulwesen, Neuenburg, t14-453

Etudiants inscrits aux Hautes écoles spécialisées¹, par année de naissance, pour l'année scolaire 2012/13
 Eingeschriebene Studenten der Fachhochschulen¹ nach Geburtsjahr im Schuljahr 2012/13

Etudiants inscrits au semestre d'hiver / Eingeschriebene Studenten im Wintersemester

| T15-23 | Total | 1993 et après u. später | 1992 | 1991 | 1990 | 1989 | 1988 | 1987 | 1986 et avant u. früher | Total |
|--|--------------|-------------------------------|------------|------------|------------|------------|------------|------------|-------------------------------|--|
| Total | 2 905 | 111 | 298 | 479 | 510 | 420 | 332 | 226 | 529 | Total |
| Architecture, construction et planification | 332 | 4 | 22 | 35 | 66 | 55 | 54 | 35 | 61 | Architektur, Bau- und Planungswesen |
| Architecture | 249 | 2 | 13 | 23 | 47 | 43 | 44 | 29 | 48 | Architektur |
| Génie civil | 83 | 2 | 9 | 12 | 19 | 12 | 10 | 6 | 13 | Bauingenieurwesen |
| Technique et IT | 398 | 19 | 42 | 83 | 90 | 73 | 40 | 18 | 33 | Technik und IT |
| Génie électrique | 105 | 5 | 12 | 28 | 25 | 22 | 10 | - | 3 | Elektrotechnik |
| Informatique | 87 | 5 | 11 | 19 | 18 | 11 | 10 | 5 | 8 | Informatik |
| Télécommunications | 79 | 6 | 7 | 13 | 16 | 13 | 5 | 6 | 13 | Telekommunikation |
| Génie mécanique | 127 | 3 | 12 | 23 | 31 | 27 | 15 | 7 | 9 | Maschinentechnik |
| Chimie et sciences de la vie | 86 | 11 | 9 | 8 | 14 | 23 | 6 | 7 | 8 | Chemie und Life Sciences |
| Chimie | 86 | 11 | 9 | 8 | 14 | 23 | 6 | 7 | 8 | Chemie |
| Economie et services | 883 | 37 | 84 | 145 | 142 | 109 | 107 | 76 | 183 | Wirtschaft und Dienstleistungen |
| Economie d'entreprise | 542 | 18 | 37 | 63 | 79 | 78 | 81 | 63 | 123 | Betriebsökonomie |
| Hôtellerie et professions de l'accueil | 277 | 18 | 47 | 82 | 62 | 29 | 19 | 7 | 13 | Hotellerie |
| Economie et services en général | 64 | 1 | - | - | 1 | 2 | 7 | 6 | 47 | Wirtschaft und Dienstleistungen allgemein |
| Travail social | 488 | 5 | 26 | 50 | 45 | 44 | 58 | 65 | 195 | Soziale Arbeit |
| Travail social | 488 | 5 | 26 | 50 | 45 | 44 | 58 | 65 | 195 | Allgemeine soziale Arbeit |
| Santé | 318 | 18 | 46 | 62 | 69 | 55 | 39 | 11 | 18 | Gesundheit |
| Soins infirmiers | 318 | 18 | 46 | 62 | 69 | 55 | 39 | 11 | 18 | Pflege |
| Formation des enseignants | 400 | 17 | 69 | 96 | 84 | 61 | 28 | 14 | 31 | Lehrkräfteausbildung |
| Niveau préscolaire et primaire | 400 | 17 | 69 | 96 | 84 | 61 | 28 | 14 | 31 | Vorschul- und Primarstufe |

¹Hautes écoles spécialisées sur le territoire fribourgeois, y compris la haute école spécialisée Les Roches-Gruyère

¹Fachhochschulen auf Freiburger Gebiet, inbegriffen die Fachhochschule Les Roches-Gruyère

Source: Office fédéral de la statistique: Section Hautes écoles, Neuchâtel

Quelle: Bundesamt für Statistik: Sektion Hochschulwesen, Neuenburg, t14-454

Etudiants inscrits aux Hautes écoles spécialisées¹, par domicile avant les hautes études, de 2007/08 à 2012/13
 Eingeschriebene Studenten der Fachhochschulen¹ nach Wohnort vor Studienbeginn von 2007/08 bis 2012/13

Etudiants inscrits au semestre d'hiver / Eingeschriebene Studenten im Wintersemester

| T15-24 | 2007/08 | 2008/09 | 2009/10 | 2010/2011 | 2011/2012 | 2012/13 | Total |
|---------------------------------------|--------------|--------------|--------------|--------------|--------------|--------------|----------------------------|
| Total | 2 101 | 2 154 | 2 176 | 2 354 | 2 720 | 2 905 | Total |
| Domiciliés dans le canton de Fribourg | 1 224 | 1 250 | 1 252 | 1 308 | 1 500 | 1 593 | Wohnort im Kanton Freiburg |
| Domiciliés dans un autre canton | 794 | 826 | 833 | 864 | 904 | 951 | Wohnort in anderem Kanton |
| Domiciliés à l'étranger | 83 | 78 | 91 | 182 | 316 | 361 | Wohnort im Ausland |

¹Hautes écoles spécialisées sur le territoire fribourgeois, y compris la haute école spécialisée Les Roches-Gruyère

¹Fachhochschulen auf Freiburger Gebiet, inbegriffen die Fachhochschule Les Roches-Gruyère

Source: Office fédéral de la statistique: Section Hautes écoles, Neuchâtel

Quelle: Bundesamt für Statistik: Sektion Hochschulwesen, Neuenburg, t14-455

Etudiants inscrits à l'Université de Fribourg, par faculté, nationalité et sexe, de 2005/06 à 2012/13

Eingeschriebene Studenten der Universität Freiburg nach Fakultät, Nationalität und Geschlecht von 2005/06 bis 2012/13

Etudiants inscrits au semestre d'hiver. Série révisée / Eingeschriebene Studenten im Wintersemester. Revidierte Reihe

| T15-25 | Total | Sciences humaines et sociales Geistes- und Sozialwissenschaften | | | | | Sciences écono- miques | Droit | Sciences exactes et naturelles | Médecine et pharmacie ¹ | Interdisci- plinaire et autre |
|------------------------------|--------|--|--|---|--------------------------------|---------------------------------------|------------------------------|-------|--------------------------------------|---------------------------------------|-------------------------------------|
| | | Théologie | Langues et littérature | Sciences historiques et culture | Sciences sociales | Pluridisci- plinaire et autres | | | | | |
| | | Theologie | Sprach- und Literatur- wissen- schaften | Historische und Kultur- wissen- schaften | Sozial- wissen- schaften | Fächer- übergreifend und übrige | | | | | |
| Total | | | | | | | | | | | |
| 2005/06 | 9 936 | 364 | 670 | 1 331 | 3 149 | 179 | 1 205 | 1 816 | 942 | 280 | - |
| 2006/07 | 9 912 | 380 | 677 | 1 278 | 3 081 | 167 | 1 220 | 1 782 | 1 030 | 297 | - |
| 2007/08 | 9 652 | 351 | 704 | 1 205 | 2 928 | 177 | 1 201 | 1 683 | 1 044 | 317 | 42 |
| 2008/09 | 9 598 | 338 | 713 | 1 143 | 2 851 | 207 | 1 213 | 1 654 | 1 107 | 298 | 74 |
| 2009/10 | 9 617 | 338 | 712 | 1 094 | 2 742 | 229 | 1 211 | 1 658 | 1 198 | 331 | 104 |
| 2010/11 | 9 651 | 337 | 736 | 1 086 | 2 737 | 240 | 1 225 | 1 578 | 1 219 | 357 | 136 |
| 2011/12 | 9 834 | 336 | 763 | 1 068 | 2 687 | 255 | 1 285 | 1 562 | 1 279 | 391 | 208 |
| 2012/13 | 10 084 | 344 | 810 | 1 077 | 2 737 | 275 | 1 287 | 1 602 | 1 301 | 416 | 235 |
| Suisses / Schweizer | | | | | | | | | | | |
| 2005/06 | 8 137 | 160 | 546 | 1 154 | 2 716 | 168 | 842 | 1 597 | 695 | 259 | - |
| 2006/07 | 8 101 | 164 | 548 | 1 101 | 2 636 | 157 | 879 | 1 575 | 769 | 272 | - |
| 2007/08 | 7 888 | 154 | 576 | 1 029 | 2 501 | 169 | 876 | 1 487 | 767 | 291 | 38 |
| 2008/09 | 7 816 | 144 | 572 | 980 | 2 432 | 179 | 880 | 1 467 | 817 | 277 | 68 |
| 2009/10 | 7 741 | 140 | 565 | 946 | 2 310 | 198 | 874 | 1 456 | 852 | 304 | 96 |
| 2010/11 | 7 742 | 127 | 585 | 935 | 2 301 | 210 | 901 | 1 381 | 850 | 326 | 126 |
| 2011/12 | 7 899 | 120 | 608 | 912 | 2 254 | 217 | 957 | 1 366 | 912 | 357 | 196 |
| 2012/13 | 8 095 | 118 | 647 | 924 | 2 291 | 245 | 939 | 1 391 | 942 | 379 | 219 |
| Etrangers / Ausländer | | | | | | | | | | | |
| 2005/06 | 1 799 | 204 | 124 | 177 | 433 | 11 | 363 | 219 | 247 | 21 | - |
| 2006/07 | 1 811 | 216 | 129 | 177 | 445 | 10 | 341 | 207 | 261 | 25 | - |
| 2007/08 | 1 764 | 197 | 128 | 176 | 427 | 8 | 325 | 196 | 277 | 26 | 4 |
| 2008/09 | 1 782 | 194 | 141 | 163 | 419 | 28 | 333 | 187 | 290 | 21 | 6 |
| 2009/10 | 1 876 | 198 | 147 | 148 | 432 | 31 | 337 | 202 | 346 | 27 | 8 |
| 2010/11 | 1 909 | 210 | 151 | 151 | 436 | 30 | 324 | 197 | 369 | 31 | 10 |
| 2011/12 | 1 935 | 216 | 155 | 156 | 433 | 38 | 328 | 196 | 367 | 34 | 12 |
| 2012/13 | 1 989 | 226 | 163 | 153 | 446 | 30 | 348 | 211 | 359 | 37 | 16 |
| Hommes / Männer | | | | | | | | | | | |
| 2005/06 | 4 310 | 257 | 184 | 683 | 802 | 57 | 766 | 851 | 595 | 115 | - |
| 2006/07 | 4 341 | 275 | 195 | 653 | 785 | 48 | 800 | 808 | 635 | 142 | - |
| 2007/08 | 4 141 | 250 | 204 | 611 | 736 | 54 | 766 | 736 | 619 | 142 | 23 |
| 2008/09 | 4 056 | 239 | 214 | 581 | 672 | 62 | 762 | 717 | 642 | 125 | 42 |
| 2009/10 | 4 124 | 248 | 214 | 562 | 636 | 69 | 780 | 718 | 690 | 141 | 66 |
| 2010/11 | 4 049 | 256 | 202 | 545 | 593 | 71 | 777 | 674 | 692 | 147 | 92 |
| 2011/12 | 4 108 | 248 | 211 | 504 | 553 | 72 | 814 | 674 | 734 | 156 | 142 |
| 2012/13 | 4 179 | 261 | 224 | 521 | 566 | 64 | 784 | 704 | 733 | 160 | 162 |
| Femmes / Frauen | | | | | | | | | | | |
| 2005/06 | 5 626 | 107 | 486 | 648 | 2 347 | 122 | 439 | 965 | 347 | 165 | - |
| 2006/07 | 5 571 | 105 | 482 | 625 | 2 296 | 119 | 420 | 974 | 395 | 155 | - |
| 2007/08 | 5 511 | 101 | 500 | 594 | 2 192 | 123 | 435 | 947 | 425 | 175 | 19 |
| 2008/09 | 5 542 | 99 | 499 | 562 | 2 179 | 145 | 451 | 937 | 465 | 173 | 32 |
| 2009/10 | 5 493 | 90 | 498 | 532 | 2 106 | 160 | 431 | 940 | 508 | 190 | 38 |
| 2010/11 | 5 602 | 81 | 534 | 541 | 2 144 | 169 | 448 | 904 | 527 | 210 | 44 |
| 2011/12 | 5 726 | 88 | 552 | 564 | 2 134 | 183 | 471 | 888 | 545 | 235 | 66 |
| 2012/13 | 5 905 | 83 | 586 | 556 | 2 171 | 211 | 503 | 898 | 568 | 256 | 73 |

¹Jusqu'en 2009/10, 1^{ère} et 2^e année propédeutique. Dès 2010/11, bachelor / Bis 2009/10, 1. und 2. Propädeutikum. Ab 2010/11, Bachelor

Source: Office fédéral de la statistique: Section Hautes écoles, Neuchâtel

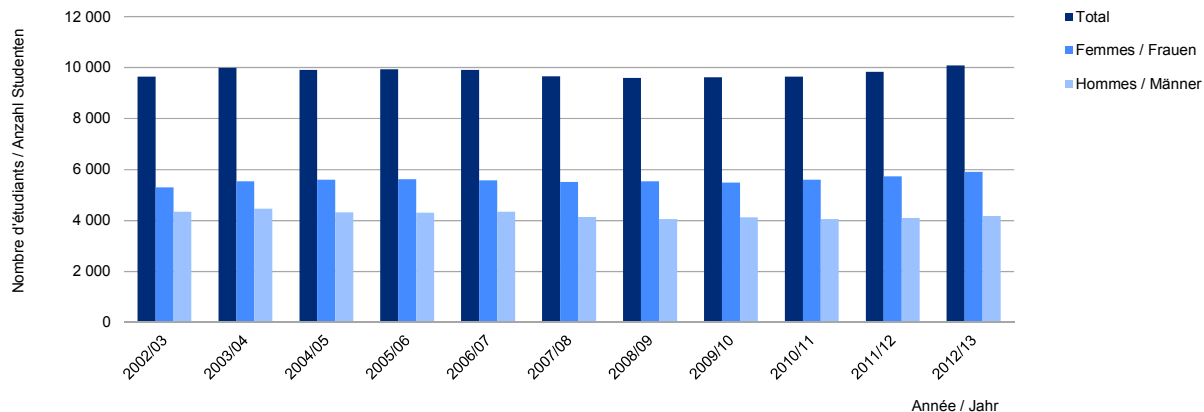
Quelle: Bundesamt für Statistik: Sektion Hochschulwesen, Neuenburg, t14-268

Etudiants inscrits à l'Université de Fribourg, par sexe, de 2002/03 à 2012/13

Eingeschriebene Studenten der Universität Freiburg nach Geschlecht von 2002/03 bis 2012/13

Série révisée / Revidierte Serie

G15-02



Source: Office fédéral de la statistique: Section Hautes écoles, Neuchâtel / Service de la statistique du canton de Fribourg

Quelle: Bundesamt für Statistik: Sektion Hochschulwesen, Neuenburg / Amt für Statistik des Kantons Freiburg, g14-020

Etudiants inscrits à l'Université de Fribourg, selon leur domicile avant les hautes études, de 2006/07 à 2012/13

Eingeschriebene Studenten der Universität Freiburg nach Wohnort vor Studienbeginn von 2006/07 bis 2012/13

Etudiants inscrits au semestre d'hiver. Série révisée / Eingeschriebene Studenten im Wintersemester. Revidierte Reihe

| T15-26 | 2006/07 | 2007/08 | 2008/09 | 2009/10 | 2010/11 | 2011/12 | 2012/13 | |
|--|--------------|--------------|--------------|--------------|--------------|--------------|---------------|--|
| Etudiants, total | 9 912 | 9 652 | 9 598 | 9 617 | 9 651 | 9 834 | 10 084 | Studenten, Total |
| Domiciliés dans le canton de Fribourg | 2 097 | 2 095 | 2 127 | 2 187 | 2 225 | 2 350 | 2 383 | Wohnort im Kanton Freiburg |
| Domiciliés dans un autre canton | 6 206 | 5 991 | 5 876 | 5 762 | 5 727 | 5 752 | 5 914 | Wohnort in anderem Kanton |
| Domiciliés à l'étranger | 1 609 | 1 566 | 1 595 | 1 668 | 1 699 | 1 732 | 1 787 | Wohnort im Ausland |
| Etudiants domiciliés dans un autre canton | 6 206 | 5 991 | 5 876 | 5 762 | 5 727 | 5 752 | 5 914 | Studenten mit Wohnort in anderem Kanton |
| ZH | 433 | 406 | 386 | 363 | 356 | 333 | 321 | ZH |
| BE | 1 220 | 1 198 | 1 218 | 1 173 | 1 135 | 1 149 | 1 147 | BE |
| LU | 378 | 340 | 331 | 311 | 311 | 286 | 275 | LU |
| UR | 29 | 30 | 29 | 22 | 28 | 34 | 30 | UR |
| SZ | 114 | 109 | 106 | 100 | 88 | 75 | 72 | SZ |
| OW | 41 | 34 | 26 | 23 | 20 | 25 | 29 | OW |
| NW | 48 | 42 | 41 | 35 | 28 | 28 | 28 | NW |
| GL | 32 | 30 | 21 | 24 | 23 | 22 | 20 | GL |
| ZG | 81 | 71 | 65 | 65 | 63 | 68 | 69 | ZG |
| SO | 236 | 204 | 193 | 178 | 168 | 155 | 151 | SO |
| BS | 86 | 84 | 85 | 77 | 67 | 57 | 63 | BS |
| BL | 87 | 79 | 81 | 86 | 102 | 89 | 93 | BL |
| SH | 24 | 25 | 31 | 30 | 27 | 28 | 35 | SH |
| AR | 59 | 51 | 44 | 35 | 37 | 34 | 33 | AR |
| AI | 18 | 16 | 13 | 17 | 15 | 16 | 13 | AI |
| SG | 350 | 324 | 300 | 284 | 278 | 263 | 261 | SG |
| GR | 176 | 156 | 147 | 146 | 139 | 124 | 124 | GR |
| AG | 284 | 260 | 234 | 229 | 220 | 217 | 220 | AG |
| TG | 136 | 141 | 106 | 111 | 105 | 102 | 100 | TG |
| TI | 696 | 679 | 685 | 700 | 728 | 764 | 819 | TI |
| VD | 521 | 569 | 582 | 622 | 661 | 687 | 723 | VD |
| VS | 847 | 821 | 797 | 776 | 750 | 775 | 799 | VS |
| NE | 103 | 109 | 124 | 127 | 144 | 169 | 211 | NE |
| GE | 118 | 118 | 123 | 122 | 120 | 142 | 167 | GE |
| JU | 89 | 95 | 108 | 106 | 114 | 110 | 111 | JU |

Source: Office fédéral de la statistique: Section Hautes écoles, Neuchâtel

Quelle: Bundesamt für Statistik: Sektion Hochschulwesen, Neuenburg, t14-269

Etudiants du canton de Fribourg inscrits dans les hautes écoles suisses, par haute école, de 2006/07 à 2012/13

An den schweizerischen Hochschulen eingeschriebene Studenten des Kantons Freiburg, nach Hochschule von 2006/07 bis 2012/13

Etudiants domiciliés dans le canton de Fribourg avant le début des hautes études, inscrits au semestre d'hiver. Série révisée

Studenten mit Wohnsitz im Kanton Freiburg vor Studienbeginn, im Wintersemester eingeschrieben. Revidierte Reihe

| T15-27 | 2006/07 | 2007/08 | 2008/09 | 2009/10 | 2010/11 | 2011/12 | 2012/13 | |
|---|--------------|--------------|--------------|--------------|--------------|--------------|--------------|---|
| Total | 3 548 | 3 584 | 3 675 | 3 845 | 3 931 | 4 112 | 4 274 | Total |
| Université de Fribourg | 2 097 | 2 095 | 2 127 | 2 187 | 2 225 | 2 350 | 2 383 | Universität Freiburg |
| Hautes écoles d'autres cantons | 1 451 | 1 489 | 1 548 | 1 658 | 1 706 | 1 762 | 1 891 | Hochschulen anderer Kantone |
| Université de Zurich | 63 | 62 | 76 | 84 | 92 | 93 | 96 | Universität Zürich |
| Université de Berne | 306 | 324 | 336 | 367 | 373 | 389 | 404 | Universität Bern |
| Université de Bâle | 61 | 66 | 58 | 59 | 58 | 60 | 65 | Universität Basel |
| Université de Lausanne | 356 | 375 | 370 | 374 | 373 | 383 | 429 | Universität Lausanne |
| Université de Neuchâtel | 80 | 84 | 97 | 102 | 105 | 109 | 112 | Universität Neuenburg |
| Université de Genève | 139 | 140 | 163 | 181 | 187 | 173 | 163 | Universität Genf |
| Université de la Suisse italienne | 5 | 4 | 3 | 6 | 6 | 6 | 6 | Universität der italienischen Schweiz |
| Faculté de théologie, Lucerne | 8 | 9 | 11 | 10 | 8 | 9 | 15 | Theologische Fakultät, Luzern |
| Ecole des hautes études économiques et sociales de Saint-Gall | 31 | 34 | 36 | 43 | 46 | 54 | 65 | Hochschule St. Gallen für Wirtschafts- und Sozialwissenschaften |
| Ecole polytechnique fédérale de Lausanne | 279 | 271 | 268 | 287 | 301 | 308 | 346 | Eidg. Technische Hochschule Lausanne |
| Ecole polytechnique fédérale de Zurich | 119 | 115 | 121 | 129 | 140 | 162 | 166 | Eidg. Technische Hochschule Zürich |
| Autres institutions universitaires | 4 | 5 | 9 | 16 | 17 | 16 | 24 | Andere universitäre Institutionen |

Source: Office fédéral de la statistique: Section Hautes écoles, Neuchâtel

Quelle: Bundesamt für Statistik: Sektion Hochschulwesen, Neuenburg, t14-270

Participants et cours de l'Université populaire du canton de Fribourg¹, de 1996/97 à 2012/13

Teilnehmer und Kurse der Volkshochschule Freiburg¹ von 1996/97 bis 2012/13

| T15-28 | Participants Teilnehmer | Cours proposés Ausgeschriebene Kurse | Cours lancés Durchgeführte Kurse | Heures / participants Besuchte Kursstunden |
|----------------------|----------------------------|---|-------------------------------------|---|
| 1996/97 | 2 157 | 295 | 195 | 45 748 |
| 1997/98 | 2 330 | 285 | 210 | 45 668 |
| 1998/99 | 2 367 | 330 | 225 | 46 062 |
| 1999/2000 | 3 408 | 515 | 320 | 56 388 |
| 2000/01 | 3 407 | 535 | 324 | 54 415 |
| 2001/02 | 3 098 | 487 | 279 | 51 372 |
| 2002/03 | 3 134 | 515 | 309 | 49 639 |
| 2003/04 | 3 372 | 555 | 341 | 49 553 |
| 2004/05 | 3 260 | 579 | 354 | 48 223 |
| 2005/06 | 3 371 | 584 | 377 | 48 004 |
| 2006/07 | 3 415 | 601 | 395 | 47 013 |
| 2007/08 ² | 3 004 | 592 | 379 | 44 483 |
| 2008/09 | 3 340 | 576 | 380 | 48 151 |
| 2009/10 | 3 545 | 577 | 411 | 49 652 |
| 2010/11 | 3 586 | 599 | 424 | 51 165 |
| 2011/12 | 3 502 | 592 | 411 | 51 328 |
| 2012/13 | 3 759 | 589 | 448 | 52 855 |

¹Sans les cours «Elternbildung Deutschfreiburg» / Ohne die Kurse Elternbildung Deutschfreiburg

²La diminution du nombre de participants et des heures/participants est due à la suppression temporaire des cours de natation à Guin

³Der Rückgang der Teilnehmerzahl und der besuchten Kursstunden ist auf den vorübergehenden Ausfall der Düdinger Schwimmkurse zurückzuführen

Source: Rapport annuel, vol. 1996/97-2012/13 - Université populaire du canton de Fribourg, Fribourg

Quelle: Jahresbericht, Vol. 1996/97-2012/13 - Volkshochschule Freiburg, Freiburg, t14-424

Cours suivis au Conservatoire de Fribourg, par type de cours et branche, au printemps 2012 et 2013

Besuchte Kurse am Konservatorium Freiburg nach Kurstypus und Fach im Frühling 2012 und 2013

Ecole de musique / Musikschule

| T15-29 | Total | | Cours individuels | | Cours collectifs | | |
|---|--------------|--------------|-------------------|--------------|------------------|------------|---|
| | 2012 | 2013 | 2012 | 2013 | 2012 | 2013 | |
| Total | 5 208 | 5 236 | 4 436 | 4 433 | 772 | 803 | Total |
| Piano | 1 347 | 1 354 | 1 347 | 1 354 | - | - | Klavier |
| Guitare | 427 | 423 | 427 | 423 | - | - | Gitarre |
| Trompette | 376 | 377 | 376 | 377 | - | - | Trompete |
| Violon | 309 | 318 | 309 | 318 | - | - | Violine |
| Danse classique | 273 | 309 | - | - | 273 | 309 | Ballett |
| Flûte traversière | 301 | 293 | 301 | 293 | - | - | Querflöte |
| Chant | 201 | 206 | 195 | 200 | 6 | 6 | Gesang |
| Flûte à bec | 209 | 191 | 209 | 191 | - | - | Blockflöte |
| Clarinete | 170 | 165 | 170 | 165 | - | - | Klarinette |
| Saxophone | 138 | 149 | 138 | 149 | - | - | Saxophon |
| Piano jazz | 134 | 134 | 134 | 134 | - | - | JazzKlavier |
| Violoncelle | 97 | 100 | 97 | 100 | - | - | Cello |
| Culture musicale | 103 | 87 | - | - | 103 | 87 | Gehörbildung und Musiklehre |
| Batterie jazz | 91 | 87 | 91 | 87 | - | - | Jazzschlagzeug |
| Guitare jazz | 93 | 85 | 93 | 85 | - | - | Jazzgitarre |
| Percussion classique | 79 | 80 | 79 | 80 | - | - | Klassisches Schlagzeug |
| Euphonium | 71 | 69 | 71 | 69 | - | - | Euphonium |
| Alto (cuivre) | 54 | 68 | 54 | 68 | - | - | Althorn |
| Méthode Jaques Dalcroze | 80 | 67 | - | - | 80 | 67 | Jaques-Dalcroze-Methode |
| Méthode Orff | 51 | 63 | - | - | 51 | 63 | Orff-Methode |
| Initiation musicale | 53 | 59 | - | - | 53 | 59 | Musikalische Früherziehung und Grundschule |
| Trombone | 47 | 47 | 47 | 47 | - | - | Posaune |
| Accordéon | 40 | 40 | 40 | 40 | - | - | Akkordeon |
| Modern ¹ | 33 | 38 | - | - | 33 | 38 | Modern Dance ¹ |
| Art dramatique | 41 | 35 | - | - | 41 | 35 | Theater |
| Hautbois | 32 | 34 | 32 | 34 | - | - | Oboe |
| Harpe | 31 | 32 | 31 | 32 | - | - | Harfe |
| Chant jazz | 28 | 26 | 28 | 26 | - | - | Jazzgesang |
| Cor | 25 | 26 | 25 | 26 | - | - | Horn |
| Musique d'ensemble jazz | 18 | 23 | - | - | 18 | 23 | Jazzensemble |
| Culture musicale jazz | 22 | 22 | - | - | 22 | 22 | Gehörbildung und Musiklehre Jazz |
| Pilates Anatomie ¹ | 15 | 20 | - | - | 15 | 20 | Pilates, Anatomie ¹ |
| Keyboard, synthétiseur et informatique musicale | 27 | 19 | 27 | 19 | - | - | Keyboard, Synthesizer und Musikinformatik |
| Basson | 18 | 16 | 18 | 16 | - | - | Fagott |
| Musique d'ensemble | 22 | 15 | - | - | 22 | 15 | Musikensemble |
| Guitare basse jazz | 12 | 15 | 12 | 15 | - | - | Bassgitarre Jazz |
| Orgue | 13 | 13 | 13 | 13 | - | - | Orgel |
| Saxophone jazz | 12 | 12 | 12 | 12 | - | - | Jazzsaxophon |
| Contrebasse | 7 | 12 | 7 | 12 | - | - | Kontrabass |
| Improvisation orgue | 10 | 11 | 10 | 11 | - | - | Orgelimprovisation |
| Tuba | 13 | 9 | 13 | 9 | - | - | Tuba |
| Direction chorale | 8 | 9 | - | - | 8 | 9 | Chorleitung |
| Alto (cordes) | 7 | 7 | 7 | 7 | - | - | Bratsche |
| Cuivres jazz | 6 | 7 | 6 | 7 | - | - | Blechblasinstrumente Jazz |
| Danse et mouvement ² | 6 | 6 | - | - | 6 | 6 | Bewegungskunst und Tanz ² |
| Histoire du théâtre et approche littéraire ² | 6 | 6 | - | - | 6 | 6 | Geschichte des Theaters / literarische Aspekte ² |
| Improvisation ² | 6 | 6 | - | - | 6 | 6 | Improvisation ² |
| Lecture à vue et préparation concours ² | 6 | 6 | - | - | 6 | 6 | Vom Blatt lesen / Vorbereitung von Bewerbungen ² |
| Pose de voix et diction ² | 6 | 6 | - | - | 6 | 6 | Stimm- und Diktion ² |
| Contrebasse jazz | 3 | 4 | 3 | 4 | - | - | Jazzkontrabass |
| Clavecin | 4 | 3 | 4 | 3 | - | - | Cembalo |
| Clarinete jazz | 1 | 1 | 1 | 1 | - | - | Jazzklarinetten |
| Autres | 26 | 26 | 9 | 6 | 17 | 20 | Übrige |

¹Part de la filière préprofessionnelle danse / Gehört zur Vorberufsklasse Ballet

²Part de la filière préprofessionnelle art dramatique / Gehört zur Vorberufsklasse Schauspiel

Source: Etat de Fribourg: Conservatoire, Fribourg

Quelle: Staat Freiburg: Konservatorium, Freiburg, t14-469

Elèves du Conservatoire de Fribourg, par sexe, âge et domicile, au printemps 2013
 Schüler des Konservatoriums Freiburg nach Geschlecht, Alter und Wohnsitz im Frühling 2013

Ecole de musique / Musikschule

| T15-30 | Total | Hommes / Männer | | Femmes / Frauen | | |
|---------------------------------|--------------|------------------------------------|--------------------------------------|------------------------------------|--------------------------------------|---------------------------|
| | | moins de 18 ans unter 18 Jahren | 18 ans et plus 18 Jahre und älter | moins de 18 ans unter 18 Jahren | 18 ans et plus 18 Jahre und älter | |
| Total | 4 630 | 1 308 | 460 | 2 199 | 663 | Total |
| Wohnsitz ausserhalb des Kantons | 87 | 6 | 27 | 18 | 36 | Domicile hors du canton |
| Wohnsitz im Kanton | 4 543 | 1 302 | 433 | 2 181 | 627 | Domicile dans le canton |
| Saane | 1 924 | 572 | 239 | 802 | 311 | Sarine |
| Freiburg | 600 | 161 | 78 | 226 | 135 | Freiburg |
| Villars-sur-Glâne | 251 | 78 | 27 | 110 | 36 | Villars-sur-Glâne |
| Marly | 127 | 35 | 10 | 60 | 22 | Marly |
| Belfaux | 73 | 22 | 3 | 38 | 10 | Belfaux |
| Corminboeuf | 72 | 21 | 6 | 32 | 13 | Corminboeuf |
| Givisiez | 56 | 24 | 6 | 19 | 7 | Givisiez |
| Granges-Paccot | 56 | 14 | 9 | 31 | 2 | Granges-Paccot |
| Le Mouret | 56 | 16 | 8 | 21 | 11 | Le Mouret |
| Hauterive | 54 | 12 | 4 | 33 | 5 | Hauterive |
| Neyruz | 51 | 15 | 10 | 19 | 7 | Neyruz |
| Avry | 49 | 13 | 6 | 26 | 4 | Avry |
| Matran | 48 | 13 | 10 | 23 | 2 | Matran |
| Treyvaux | 44 | 11 | 7 | 22 | 4 | Treyvaux |
| Grolley | 41 | 15 | 7 | 15 | 4 | Grolley |
| Farvagny | 40 | 15 | 10 | 12 | 3 | Farvagny |
| Autres | 306 | 107 | 38 | 115 | 46 | Übrige Gemeinden |
| Sense | 645 | 157 | 46 | 358 | 84 | Singine |
| Düdingen | 127 | 32 | 14 | 66 | 15 | Düdingen |
| Wünnewil-Flamatt | 88 | 19 | 7 | 53 | 9 | Wünnewil-Flamatt |
| Tafers | 67 | 19 | 4 | 34 | 10 | Tafers |
| Bösingen | 55 | 17 | 3 | 29 | 6 | Bösingen |
| Schmitten | 51 | 11 | 1 | 29 | 10 | Schmitten |
| Alterswil | 45 | 11 | - | 25 | 9 | Alterswil |
| Autres | 212 | 48 | 17 | 122 | 25 | Übrige Gemeinden |
| Greyerz | 825 | 249 | 62 | 422 | 92 | Gruyère |
| Bulle | 296 | 86 | 26 | 152 | 32 | Bulle |
| Marsens | 66 | 22 | 3 | 33 | 8 | Marsens |
| Le Pâquier | 56 | 14 | 2 | 34 | 6 | Le Pâquier |
| Riaz | 43 | 14 | 10 | 14 | 5 | Riaz |
| Vuadens | 39 | 10 | - | 23 | 6 | Vuadens |
| Broc | 37 | 14 | 3 | 17 | 3 | Broc |
| Autres | 288 | 89 | 18 | 149 | 32 | Übrige Gemeinden |
| See | 419 | 121 | 27 | 227 | 44 | Lac |
| Murten | 89 | 29 | 5 | 48 | 7 | Morat |
| Gurmels | 61 | 21 | 4 | 30 | 6 | Gurmels |
| Courtepin | 52 | 13 | 5 | 26 | 8 | Courtepin |
| Autres | 217 | 58 | 13 | 123 | 23 | Übrige Gemeinden |
| Glâne | 297 | 76 | 24 | 153 | 44 | Glâne |
| Romont | 54 | 12 | 2 | 33 | 7 | Romont |
| Vuisternens-devant-Romont | 44 | 8 | 2 | 29 | 5 | Vuisternens-devant-Romont |
| Siviriez | 36 | 8 | 5 | 12 | 11 | Siviriez |
| Autres | 163 | 48 | 15 | 79 | 21 | Übrige Gemeinden |
| Broye | 278 | 83 | 25 | 137 | 33 | Broye |
| Estavayer-le-Lac | 58 | 17 | 8 | 26 | 7 | Estavayer-le-Lac |
| Autres | 220 | 66 | 17 | 111 | 26 | Übrige Gemeinden |
| Vivisbach | 155 | 44 | 10 | 82 | 19 | Veveyse |
| Châtel-St-Denis | 46 | 18 | 4 | 19 | 5 | Châtel-St-Denis |
| Autres | 109 | 26 | 6 | 63 | 14 | Übrige Gemeinden |

Source: Etat de Fribourg: Conservatoire, Fribourg

Quelle: Staat Freiburg: Konservatorium, Freiburg, t14-518

Certificats de maturité délivrés, par type et sexe, de 2003 à 2012

Ausgestellte Maturazeugnisse nach Typus und Geschlecht von 2003 bis 2012

Certificats de maturité délivrés dans les écoles du canton de Fribourg / In den Schulen des Kantons Freiburg ausgestellte Maturazeugnisse

| T15-31 | 2003 | 2004 | 2005 | 2006 | 2007 | 2008 | 2009 | 2010 | 2011 | 2012 | |
|--------|------|------|------|------|------|------|------|------|------|------|--|
|--------|------|------|------|------|------|------|------|------|------|------|--|

MATURITES GYMNASIALES / GYMNASIALE MATURITÄTEN

Maturités gymnasiales / Gymnasiale Maturitäten

| Total | 639 | 713 | 712 | 667 | 631 | 728 | 712 | 747 | 794 | 748 | Total |
|--------|-----|-----|-----|-----|-----|-----|-----|-----|-----|-----|--------|
| Hommes | 267 | 284 | 294 | 281 | 232 | 306 | 262 | 339 | 333 | 317 | Männer |
| Femmes | 372 | 429 | 418 | 386 | 399 | 422 | 450 | 408 | 461 | 431 | Frauen |

MATURITES PROFESSIONNELLES / BERUFSMATURITÄTEN

Maturités professionnelles en tout / Berufsmaturitäten insgesamt

| Total | 328 | 357 | 407 | 384 | 327 | 392 | 376 | 448 | 548 | 515 | Total |
|--------|-----|-----|-----|-----|-----|-----|-----|-----|-----|-----|--------|
| Hommes | 190 | 203 | 246 | 227 | 191 | 233 | 237 | 255 | 307 | 313 | Männer |
| Femmes | 138 | 154 | 161 | 157 | 136 | 159 | 139 | 193 | 241 | 202 | Frauen |

Maturité professionnelle orientation technique / Berufsmaturität technische Richtung

| Total | 150 | 143 | 169 | 168 | 122 | 167 | 161 | 187 | 226 | 255 | Total |
|--------|-----|-----|-----|-----|-----|-----|-----|-----|-----|-----|--------|
| Hommes | 130 | 125 | 150 | 149 | 107 | 150 | 145 | 171 | 201 | 229 | Männer |
| Femmes | 20 | 18 | 19 | 19 | 15 | 17 | 16 | 16 | 25 | 26 | Frauen |

Maturité professionnelle orientation commerciale / Berufsmaturität kaufmännische Richtung

| Total | 155 | 175 | 177 | 131 | 127 | 147 | 115 | 166 | 195 | 201 | Total |
|--------|-----|-----|-----|-----|-----|-----|-----|-----|-----|-----|--------|
| Hommes | 46 | 57 | 65 | 41 | 48 | 53 | 57 | 53 | 73 | 85 | Männer |
| Femmes | 109 | 118 | 112 | 90 | 79 | 94 | 58 | 113 | 122 | 116 | Frauen |

Maturité professionnelle orientation artisanale / Berufsmaturität gewerbliche Richtung

| Total | 17 | 32 | 52 | 30 | 33 | 34 | 59 | 32 | 41 | 37 | Total |
|--------|----|----|----|----|----|----|----|----|----|----|--------|
| Hommes | 8 | 18 | 30 | 16 | 26 | 13 | 28 | 18 | 18 | 29 | Männer |
| Femmes | 9 | 14 | 22 | 14 | 7 | 21 | 31 | 14 | 23 | 8 | Frauen |

Maturité professionnelle orientation artistique / Berufsmaturität gestalterische Richtung

| Total | 6 | 7 | 9 | 26 | 10 | 16 | 2 | 6 | 10 | 14 | Total |
|--------|---|---|---|----|----|----|---|---|----|----|--------|
| Hommes | 6 | 3 | 1 | 16 | 7 | 14 | 1 | 3 | 5 | 7 | Männer |
| Femmes | - | 4 | 8 | 10 | 3 | 2 | 1 | 3 | 5 | 7 | Frauen |

Maturité professionnelle orientation santé-social / Berufsmaturität gesundheitlich-soziale Richtung

| Total | - | - | - | 29 | 35 | 28 | 39 | 57 | 76 | 72 | Total |
|--------|---|---|---|----|----|----|----|----|----|----|--------|
| Hommes | - | - | - | 5 | 3 | 3 | 6 | 10 | 10 | 12 | Männer |
| Femmes | - | - | - | 24 | 32 | 25 | 33 | 47 | 66 | 60 | Frauen |

Source: Office fédéral de la statistique: Section Formation scolaire et professionnelle, Neuchâtel

Quelle: Bundesamt für Statistik: Sektion Schul- und Berufsbildung, Neuenburg, t14-273

Diplômes délivrés par la Haute école fribourgeoise de technique et de gestion (HEF-TG) et les écoles affiliées, de 2010 à 2012
 Erteilte Diplome der Fachhochschule Freiburg für Technik und Wirtschaft (FHF-TW) und den angegliederten Schulen von 2010 bis 2012

| T15-32 | Diplôme | Bachelor | | | Master | | | Total |
|--|----------|------------|------------|------------|-----------|-----------|-----------|---|
| | Diplom | 2010 | 2011 | 2012 | 2010 | 2011 | 2012 | |
| Total | 7 | 232 | 280 | 275 | 22 | 24 | 29 | Total |
| Ecole d'ingénieurs et d'architectes (EIA) | 7 | 169 | 167 | 193 | 5 | 7 | 11 | Hochschule für Technik und Architektur (HTA) |
| Architecture | - | 38 | 49 | 38 | 5 | 7 | 11 | Architektur |
| Chimie | - | 22 | 19 | 27 | - | - | - | Chemie |
| Génie civil | - | 13 | 11 | 22 | - | - | - | Bauingenieurwesen |
| Informatique | - | 24 | 22 | 16 | - | - | - | Informatik |
| Télécommunications | 1 | 12 | 15 | 16 | - | - | - | Telekommunikation |
| Génie électrique | 5 | 34 | 23 | 37 | - | - | - | Elektrotechnik |
| > <i>Electronique</i> | 1 | 18 | 13 | 16 | - | - | - | > <i>Elektronik</i> |
| > <i>Energie électrique</i> | 4 | 16 | 10 | 21 | - | - | - | > <i>Elektrische Energie</i> |
| Génie mécanique | 1 | 26 | 28 | 37 | - | - | - | Maschinenbau |
| Haute école de gestion (HEG) | - | 43 | 95 | 65 | 17 | 17 | 18 | Hochschule für Wirtschaft (HSW) |
| Economie d'entreprise à plein temps | - | 16 | 36 | 31 | - | - | - | Betriebswirtschaft (Vollzeitstudium) |
| Economie d'entreprise en emploi | - | 27 | 59 | 34 | 17 | 17 | 18 | Betriebswirtschaft (Berufsbegleitendes Studium) |
| Ecole technique de la construction (ETC) | - | 20 | 18 | 17 | - | - | - | Bautechnische Schule (BTS) |
| Conduite des travaux | - | 20 | 18 | 17 | - | - | - | Bauführung |

Source: Rapport d'activité du Conseil d'Etat, vol. 2010-2012 - Chancellerie d'Etat, Fribourg
 Quelle: Tätigkeitsbericht des Staatsrats, Vol. 2010-2012 - Staatskanzlei, Freiburg, t14-274

Diplômes délivrés par l'Université de Fribourg, par catégorie, nationalité du titulaire et faculté, de 2006 à 2012
 Erteilte Diplome der Universität Freiburg nach Kategorie, Nationalität des Inhabers und Fakultät von 2006 bis 2012

| T15-33 | Total | | | Bachelor | | | Master | | | Licences et autres Lizentiate und übrige | | |
|--|-------|----------------------|------------------------|----------|----------------------|------------------------|--------|----------------------|------------------------|---|----------------------|------------------------|
| | Total | Suisses Schweizer | Etrangers Ausländer | Total | Suisses Schweizer | Etrangers Ausländer | Total | Suisses Schweizer | Etrangers Ausländer | Total | Suisses Schweizer | Etrangers Ausländer |
| Total | | | | | | | | | | | | |
| 2006 | 1 921 | 1 702 | 219 | 719 | 646 | 73 | 342 | 294 | 48 | 860 | 762 | 98 |
| 2007 | 2 159 | 1 910 | 249 | 1 105 | 998 | 107 | 365 | 314 | 51 | 689 | 598 | 91 |
| 2008 | 2 159 | 1 884 | 275 | 1 119 | 993 | 126 | 478 | 404 | 74 | 562 | 487 | 75 |
| 2009 | 2 080 | 1 836 | 244 | 1 225 | 1 098 | 127 | 491 | 426 | 65 | 364 | 312 | 52 |
| 2010 | 1 974 | 1 703 | 271 | 1 147 | 1 001 | 146 | 567 | 480 | 87 | 260 | 222 | 38 |
| 2011 | 2 170 | 1 868 | 302 | 1 131 | 999 | 132 | 718 | 604 | 114 | 321 | 265 | 56 |
| 2012 | 2 046 | 1 759 | 287 | 1 192 | 1 074 | 118 | 746 | 605 | 141 | 108 | 80 | 28 |
| Théologie / Theologie | | | | | | | | | | | | |
| 2006 | 33 | 12 | 21 | 1 | - | 1 | - | - | - | 32 | 12 | 20 |
| 2007 | 37 | 12 | 25 | 8 | 6 | 2 | 2 | - | 2 | 27 | 6 | 21 |
| 2008 | 40 | 16 | 24 | 13 | 7 | 6 | 1 | - | 1 | 26 | 9 | 17 |
| 2009 | 52 | 30 | 22 | 12 | 10 | 2 | 7 | 5 | 2 | 33 | 15 | 18 |
| 2010 | 47 | 21 | 26 | 21 | 13 | 8 | 6 | 2 | 4 | 20 | 6 | 14 |
| 2011 | 72 | 34 | 38 | 26 | 15 | 11 | 13 | 6 | 7 | 33 | 13 | 20 |
| 2012 | 43 | 19 | 24 | 13 | 9 | 4 | 19 | 5 | 14 | 11 | 5 | 6 |
| Droit / Recht | | | | | | | | | | | | |
| 2006 | 516 | 477 | 39 | 304 | 282 | 22 | 164 | 154 | 10 | 48 | 41 | 7 |
| 2007 | 549 | 504 | 45 | 309 | 288 | 21 | 208 | 187 | 21 | 32 | 29 | 3 |
| 2008 | 495 | 448 | 47 | 280 | 253 | 27 | 214 | 194 | 20 | 1 | 1 | - |
| 2009 | 378 | 338 | 40 | 247 | 220 | 27 | 131 | 118 | 13 | - | - | - |
| 2010 | 375 | 343 | 32 | 220 | 202 | 18 | 155 | 141 | 14 | - | - | - |
| 2011 | 421 | 376 | 45 | 207 | 194 | 13 | 203 | 180 | 23 | 11 | 2 | 9 |
| 2012 | 422 | 377 | 45 | 231 | 208 | 23 | 186 | 169 | 17 | 5 | - | 5 |
| Sciences économiques / Sozialwissenschaften | | | | | | | | | | | | |
| 2006 | 437 | 368 | 69 | 149 | 128 | 21 | 137 | 106 | 31 | 151 | 134 | 17 |
| 2007 | 480 | 406 | 74 | 202 | 175 | 27 | 92 | 73 | 19 | 186 | 158 | 28 |
| 2008 | 591 | 488 | 103 | 233 | 191 | 42 | 137 | 103 | 34 | 221 | 194 | 27 |
| 2009 | 486 | 421 | 65 | 238 | 205 | 33 | 138 | 115 | 23 | 110 | 101 | 9 |
| 2010 | 454 | 359 | 95 | 229 | 178 | 51 | 153 | 118 | 35 | 72 | 63 | 9 |
| 2011 | 471 | 391 | 80 | 214 | 175 | 39 | 155 | 121 | 34 | 102 | 95 | 7 |
| 2012 | 404 | 325 | 79 | 204 | 175 | 29 | 178 | 134 | 44 | 22 | 16 | 6 |
| Lettres / Philosophie I | | | | | | | | | | | | |
| 2006 | 735 | 675 | 60 | 155 | 143 | 12 | - | - | - | 580 | 532 | 48 |
| 2007 | 898 | 819 | 79 | 488 | 446 | 42 | 8 | 7 | 1 | 402 | 366 | 36 |
| 2008 | 835 | 764 | 71 | 498 | 463 | 35 | 59 | 51 | 8 | 278 | 250 | 28 |
| 2009 | 951 | 866 | 85 | 598 | 547 | 51 | 158 | 146 | 12 | 195 | 173 | 22 |
| 2010 | 848 | 760 | 88 | 509 | 455 | 54 | 197 | 175 | 22 | 142 | 130 | 12 |
| 2011 | 922 | 819 | 103 | 478 | 428 | 50 | 288 | 254 | 34 | 156 | 137 | 19 |
| 2012 | 836 | 745 | 91 | 500 | 461 | 39 | 289 | 241 | 48 | 47 | 43 | 4 |
| Sciences naturelles / Naturwissenschaften | | | | | | | | | | | | |
| 2006 | 200 | 170 | 30 | 110 | 93 | 17 | 41 | 34 | 7 | 49 | 43 | 6 |
| 2007 | 195 | 169 | 26 | 98 | 83 | 15 | 55 | 47 | 8 | 42 | 39 | 3 |
| 2008 | 198 | 168 | 30 | 95 | 79 | 16 | 67 | 56 | 11 | 36 | 33 | 3 |
| 2009 | 213 | 181 | 32 | 130 | 116 | 14 | 57 | 41 | 16 | 26 | 24 | 2 |
| 2010 | 250 | 220 | 30 | 168 | 153 | 15 | 56 | 44 | 12 | 26 | 23 | 3 |
| 2011 | 284 | 248 | 36 | 206 | 187 | 19 | 59 | 43 | 16 | 19 | 18 | 1 |
| 2012 | 341 | 293 | 48 | 244 | 221 | 23 | 74 | 56 | 18 | 23 | 16 | 7 |

Source: Université de Fribourg, Fribourg

Quelle: Universität Freiburg, Freiburg, t14-275

Doctorats délivrés par l'Université de Fribourg, par faculté et nationalité, de 2006 à 2012

Erteilte Dokorate der Universität Freiburg nach Fakultät und Nationalität von 2006 bis 2012

| T15-34 | Total | Théologie Theologie | Droit Recht | Sciences économiques Wirtschafts- und Sozialwissenschaften | Lettres Philosophie I | Sciences naturelles Naturwissenschaften |
|--|-------|------------------------|----------------|--|--------------------------|--|
| Total | | | | | | |
| 2006 | 104 | 9 | 16 | 14 | 17 | 48 |
| 2007 | 113 | 15 | 20 | 10 | 29 | 39 |
| 2008 | 107 | 12 | 23 | 11 | 25 | 36 |
| 2009 | 103 | 10 | 8 | 16 | 34 | 35 |
| 2010 | 110 | 9 | 21 | 10 | 26 | 44 |
| 2011 | 96 | 8 | 12 | 9 | 28 | 39 |
| 2012 | 113 | 10 | 16 | 12 | 41 | 34 |
| Doctorats délivrés à des Suisses / An Schweizer erteilte Dokorate | | | | | | |
| 2006 | 56 | 3 | 13 | 6 | 14 | 20 |
| 2007 | 64 | 4 | 16 | 3 | 21 | 20 |
| 2008 | 61 | 4 | 20 | 5 | 16 | 16 |
| 2009 | 64 | 3 | 8 | 7 | 26 | 20 |
| 2010 | 60 | 2 | 19 | 5 | 15 | 19 |
| 2011 | 57 | 4 | 11 | 3 | 19 | 20 |
| 2012 | 73 | 4 | 14 | 10 | 35 | 10 |
| Doctorats délivrés à des étrangers / An Ausländer erteilte Dokorate | | | | | | |
| 2006 | 48 | 6 | 3 | 8 | 3 | 28 |
| 2007 | 49 | 11 | 4 | 7 | 8 | 19 |
| 2008 | 46 | 8 | 3 | 6 | 9 | 20 |
| 2009 | 39 | 7 | - | 9 | 8 | 15 |
| 2010 | 50 | 7 | 2 | 5 | 11 | 25 |
| 2011 | 39 | 4 | 1 | 6 | 9 | 19 |
| 2012 | 40 | 6 | 2 | 2 | 6 | 24 |

Source: Université de Fribourg, Fribourg

Quelle: Universität Freiburg, Freiburg, t14-276

Bourses d'études versées aux étudiants des hautes écoles¹, domiciliés dans le canton de Fribourg², de 1995/96 à 2012³

 Ausbezahlte Stipendien an im Kanton Freiburg wohnhafte Hochschulstudenten^{1,2} von 1995/96 bis 2012³

| T15-35 | Boursiers Stipendiaten | Montant versé, en francs Ausbezahlter Betrag, in Franken | | Montant moyen par boursier, en fr. Durchschnittsbetrag pro Stipendiat, in Fr. | |
|---------|---------------------------|---|---|--|---|
| | | Non corrigé de l'influence des prix Nicht preisbereinigt | Corrigé de l'influence des prix ⁴ Preisbereinigt ⁴ | Non corrigé de l'influence des prix Nicht preisbereinigt | Corrigé de l'influence des prix ⁴ Preisbereinigt ⁴ |
| | | 1995/96 | 410 | 2 620 470 | 2 926 070 |
| 1996/97 | 346 | 2 323 402 | 2 581 737 | 6 715 | 7 462 |
| 1997/98 | 368 | 2 368 023 | 2 629 492 | 6 435 | 7 145 |
| 1998/99 | 360 | 2 430 953 | 2 678 907 | 6 753 | 7 441 |
| 1999/00 | 384 | 2 345 970 | 2 544 916 | 6 109 | 6 627 |
| 2000/01 | 384 | 2 406 111 | 2 585 599 | 6 266 | 6 733 |
| 2001/02 | 393 | 2 433 198 | 2 597 252 | 6 191 | 6 609 |
| 2003 | 684 | 2 880 880 | 3 056 753 | 4 212 | 4 469 |
| 2004 | 442 | 2 344 478 | 2 466 329 | 5 304 | 5 580 |
| 2005 | 387 | 2 247 964 | 2 338 643 | 5 809 | 6 043 |
| 2006 | 363 | 2 172 250 | 2 235 153 | 5 984 | 6 157 |
| 2007 | 385 | 2 035 210 | 2 079 425 | 5 286 | 5 401 |
| 2008 | 355 | 1 863 173 | 1 858 524 | 5 248 | 5 235 |
| 2009 | 412 | 2 581 208 | 2 587 681 | 6 265 | 6 281 |
| 2010 | 394 | 2 532 366 | 2 521 328 | 6 427 | 6 399 |
| 2011 | 411 | 2 565 348 | 2 547 821 | 6 242 | 6 199 |
| 2012 | 405 | 2 726 801 | 2 726 801 | 6 733 | 6 733 |

¹Universités et Ecoles polytechniques fédérales (sans les Hautes écoles spécialisées) / Universitäten und Eidgenössische Technische Hochschulen (ohne Fachhochschulen)

²Suisses et étrangers avec domicile déterminant des bourses dans le canton de Fribourg / Schweizer und Ausländer mit stipendienrechtlichem Wohnsitz im Kanton Freiburg

³Jusqu'en 2001/02, il s'agit de l'année académique, dès 2003 de l'année civile. Les montants de la période du 1.9.2002 au 31.12.2002 sont inclus dans le total de l'année 2003

⁴Bis 2001/02 handelt es sich um das akademische Jahr, ab 2003 um das Kalenderjahr. Die Beträge der Periode vom 1.9.2002 bis zum 31.12.2002 sind im Total des Jahres 2003 inbegriffen

⁴Selon l'indice suisse des prix à la consommation / Gemäss dem Landesindex der Konsumentenpreise

Source: Office fédéral de la statistique: Section de la formation scolaire et professionnelle, Neuchâtel

Quelle: Bundesamt für Statistik: Sektion Schul- und Berufsbildung, Neuenburg, t14-277

Enseignants par sexe, degré et type d'enseignement, pour l'année scolaire 2011/12

Lehrkräfte nach Geschlecht, Schulstufe und Schultyp im Schuljahr 2011/12

Enseignants des écoles publiques. Sans les écoles à programme d'enseignement spécial et le degré tertiaire
Lehrkräfte der öffentlichen Schulen. Ohne die Schulen mit besonderem Lehrplan und die Tertiärstufe

| T15-36 | Total | Hommes / Männer | Femmes / Frauen | |
|---------------------------------------|--------------|-----------------|-----------------|------------------------------------|
| Total | 4 582 | 1 418 | 3 164 | Total |
| Degré préscolaire | 414 | - | 414 | Vorschule |
| Degrés préscolaire et primaire | 44 | 1 | 43 | Vorschule und Primarstufe |
| Enseignement obligatoire | 3 035 | 788 | 2 247 | Obligatorischer Unterricht |
| Degré primaire | 1 832 | 301 | 1 531 | Primarstufe |
| Degrés primaire et secondaire I | 9 | - | 9 | Primar- und Sekundarstufe I |
| Degré secondaire I | 1 194 | 487 | 707 | Sekundarstufe I |
| Degrés secondaire I et II | 62 | 35 | 27 | Sekundarstufe I und II |
| Degré secondaire II | 1 027 | 594 | 433 | Sekundarstufe II |
| Formation générale ¹ | 429 | 223 | 206 | Allgemeine Ausbildung ¹ |
| Formation professionnelle | 598 | 371 | 227 | Berufliche Grundbildung |

¹Ecoles préparant à la maturité, école de culture générale (ECG), autres écoles de formation générale / Maturitätsschulen, Fachmittelschule (FMS), andere allgemeinbildende Schulen

Source: Office fédéral de la statistique: Section Formation scolaire et professionnelle, Neuchâtel

Quelle: Bundesamt für Statistik: Sektion Schul- und Berufsbildung, Neuenburg, t14-563

Enseignants par classe d'âges, degré et type d'enseignement, pour l'année scolaire 2011/12

Lehrkräfte nach Altersklasse, Schulstufe und Schultyp im Schuljahr 2011/12

Enseignants des écoles publiques. Sans les écoles à programme d'enseignement spécial et le degré tertiaire
Lehrkräfte der öffentlichen Schulen. Ohne die Schulen mit besonderem Lehrplan und die Tertiärstufe

| T15-37 | Total | -29 | 30-39 | 40-49 | 50-59 | 60+ | |
|---------------------------------------|--------------|------------|--------------|--------------|--------------|------------|------------------------------------|
| Total | 4 582 | 824 | 1 397 | 1 146 | 1 067 | 148 | Total |
| Degré préscolaire | 414 | 115 | 115 | 99 | 77 | 8 | Vorschule |
| Degrés préscolaire et primaire | 44 | 17 | 10 | 13 | 3 | 1 | Vorschule und Primarstufe |
| Enseignement obligatoire | 3 035 | 592 | 933 | 694 | 723 | 93 | Obligatorischer Unterricht |
| Degré primaire | 1 832 | 385 | 549 | 418 | 418 | 62 | Primarstufe |
| Degrés primaire et secondaire I | 9 | 1 | 1 | 4 | 2 | 1 | Primar- und Sekundarstufe I |
| Degré secondaire I | 1 194 | 206 | 383 | 272 | 303 | 30 | Sekundarstufe I |
| Degrés secondaire I et II | 62 | 9 | 28 | 13 | 11 | 1 | Sekundarstufe I und II |
| Degré secondaire II | 1 027 | 91 | 311 | 327 | 253 | 45 | Sekundarstufe II |
| Formation générale ¹ | 429 | 24 | 144 | 135 | 103 | 23 | Allgemeine Ausbildung ¹ |
| Formation professionnelle | 598 | 67 | 167 | 192 | 150 | 22 | Berufliche Grundbildung |

¹Ecoles préparant à la maturité, école de culture générale (ECG), autres écoles de formation générale / Maturitätsschulen, Fachmittelschule (FMS), andere allgemeinbildende Schulen

Source: Office fédéral de la statistique: Section Formation scolaire et professionnelle, Neuchâtel

Quelle: Bundesamt für Statistik: Sektion Schul- und Berufsbildung, Neuenburg, t14-562

Enseignants selon le taux d'occupation, le degré et type d'enseignement, pour l'année scolaire 2011/12

Lehrkräfte nach Beschäftigungsgrad, Schulstufe und Schultyp im Schuljahr 2011/12

Enseignants des écoles publiques. Sans les écoles à programme d'enseignement spécial et le degré tertiaire

Lehrkräfte der öffentlichen Schulen. Ohne die Schulen mit besonderem Lehrplan und die Tertiärstufe

| T15-38 | Personnes / Personen | | | | Equivalents plein temps Vollzeit- äquivalente | Total |
|---------------------------------------|----------------------|--|--------------|--------------|--|------------------------------------|
| | Total | Taux d'occupation / Beschäftigungsgrad | | | | |
| | | < 50% | 50-89% | 90-100% | | |
| Total | 4 582 | 1 016 | 1 883 | 1 683 | 3 201 | Total |
| Degré préscolaire | 414 | 71 | 189 | 154 | 303 | Vorschule |
| Degrés préscolaire et primaire | 44 | 13 | 23 | 8 | ... | Vorschule und Primarstufe |
| Enseignement obligatoire | 3 035 | 647 | 1 314 | 1 074 | 2 145 | Obligatorischer Unterricht |
| Degré primaire | 1 832 | 383 | 816 | 633 | 1 259 | Primarstufe |
| Degrés primaire et secondaire I | 9 | 1 | 5 | 3 | ... | Primar- und Sekundarstufe I |
| Degré secondaire I | 1 194 | 263 | 493 | 438 | 886 | Sekundarstufe I |
| Degrés secondaire I et II | 62 | 1 | 30 | 31 | ... | Sekundarstufe I und II |
| Degré secondaire II | 1 027 | 284 | 327 | 416 | 753 | Sekundarstufe II |
| Formation générale ¹ | 429 | 82 | 177 | 170 | 337 | Allgemeine Ausbildung ¹ |
| Formation professionnelle | 598 | 202 | 150 | 246 | 416 | Berufsausbildung |

¹Ecoles préparant à la maturité, école de culture générale (ECG), autres écoles de formation générale / Maturitätsschulen, Fachmittelschule (FMS), andere allgemeinbildende Schulen

Source: Office fédéral de la statistique: Section Formation scolaire et professionnelle, Neuchâtel

Quelle: Bundesamt für Statistik: Sektion Schul- und Berufsbildung, Neuenburg, t14-407

Coûts de fonctionnement de l'Université de Fribourg, par source de financement, en 2012

Laufende Kosten der Universität Freiburg nach Finanzquelle 2012

En milliers de francs¹ / In Tausend Franken¹

| T15-39 | Coûts totaux Totalkosten | Dépenses effectives Effektive Kosten | | | Coûts standards ² Standardisierte Kosten ² | | |
|---|-----------------------------|---|--|--|---|---|--|
| | | Total | Charges d'exploitation Sachaufwand | Charges de personnel Personal- kosten | Bâtiments Gebäude | Infra- structure Infra- struktur | |
| TOUTES LES SOURCES DE FINANCEMENT | 301 040 | 266 375 | 70 756 | 195 619 | -12 254 | 46 919 | ALLE FINANZQUELLEN |
| Sciences humaines et sociales | 88 063 | 78 012 | 8 136 | 69 876 | -695 | 10 746 | Geistes- und Sozialwissenschaften |
| Sciences économiques | 22 723 | 18 053 | 2 873 | 15 181 | -47 | 4 717 | Wirtschaftswissenschaften |
| Droit | 27 039 | 24 668 | 4 913 | 19 754 | -739 | 3 110 | Recht |
| Sciences exactes et naturelles | 75 225 | 61 761 | 14 570 | 47 191 | -414 | 13 878 | Exakte und Naturwissenschaften |
| Médecine humaine | 29 329 | 23 716 | 5 736 | 17 980 | -119 | 5 732 | Humanmedizin |
| Domaine interdisciplinaire et autre | 9 485 | 6 728 | 4 183 | 2 544 | -36 | 2 793 | Interdisziplinäre und übrige Fächer |
| Domaine central | 49 176 | 53 437 | 30 345 | 23 092 | -10 204 | 5 943 | Zentralbereich |
| Administration centrale | 19 697 | 18 345 | 5 967 | 12 378 | -36 | 1 388 | Zentrale Verwaltung |
| Bibliothèques centrales | 1 936 | 1 936 | 1 805 | 131 | - | - | Zentrale Bibliotheken |
| Services techniques et logistique | 10 709 | 19 537 | 14 550 | 4 987 | -9 914 | 1 086 | Technische Dienste und Logistik |
| Services pour les collaborateurs et les étudiants | 16 835 | 13 620 | 8 023 | 5 597 | -254 | 3 469 | Dienstleistungen für Mitarbeitende und Studierende |
| COMPTE ORDINAIRE | 240 230 | 205 565 | 46 958 | 158 607 | -12 254 | 46 919 | ORDENTLICHE RECHNUNG |
| Sciences humaines et sociales | 72 788 | 62 737 | 5 280 | 57 457 | -695 | 10 746 | Geistes- und Sozialwissenschaften |
| Sciences économiques | 20 110 | 15 440 | 1 546 | 13 894 | -47 | 4 717 | Wirtschaftswissenschaften |
| Droit | 22 888 | 20 517 | 2 717 | 17 801 | -739 | 3 110 | Recht |
| Sciences exactes et naturelles | 49 921 | 36 457 | 6 862 | 29 595 | -414 | 13 878 | Exakte und Naturwissenschaften |
| Médecine humaine | 25 535 | 19 922 | 4 227 | 15 695 | -119 | 5 732 | Humanmedizin |
| Domaine interdisciplinaire et autre | 5 487 | 2 730 | 686 | 2 043 | -36 | 2 793 | Interdisziplinäre und übrige Fächer |
| Domaine central | 43 501 | 47 762 | 25 640 | 22 122 | -10 204 | 5 943 | Zentralbereich |
| Administration centrale | 18 950 | 17 598 | 5 527 | 12 071 | -36 | 1 388 | Zentrale Verwaltung |
| Bibliothèques centrales | 1 936 | 1 936 | 1 805 | 131 | - | - | Zentrale Bibliotheken |
| Services techniques et logistique | 10 709 | 19 537 | 14 550 | 4 987 | -9 914 | 1 086 | Technische Dienste und Logistik |
| Services pour les collaborateurs et les étudiants | 11 907 | 8 692 | 3 758 | 4 933 | -254 | 3 469 | Dienstleistungen für Mitarbeitende und Studierende |
| FONDS NATIONAL | 26 415 | 26 415 | 6 380 | 20 035 | - | - | NATIONALFONDS |
| Sciences humaines et sociales | 7 536 | 7 536 | 624 | 6 913 | - | - | Geistes- und Sozialwissenschaften |
| Sciences économiques | 168 | 168 | 60 | 108 | - | - | Wirtschaftswissenschaften |
| Droit | 495 | 495 | 23 | 472 | - | - | Recht |
| Sciences exactes et naturelles | 15 880 | 15 880 | 4 827 | 11 053 | - | - | Exakte und Naturwissenschaften |
| Médecine humaine | 2 300 | 2 300 | 819 | 1 481 | - | - | Humanmedizin |
| Domaine interdisciplinaire et autre | 36 | 36 | 27 | 9 | - | - | Interdisziplinäre und übrige Fächer |
| AUTRES SOURCES EXTERNES | 34 395 | 34 395 | 17 418 | 16 977 | - | - | DRITTMITTEL |
| Sciences humaines et sociales | 7 738 | 7 738 | 2 233 | 5 506 | - | - | Geistes- und Sozialwissenschaften |
| Sciences économiques | 2 445 | 2 445 | 1 267 | 1 179 | - | - | Wirtschaftswissenschaften |
| Droit | 3 655 | 3 655 | 2 174 | 1 481 | - | - | Recht |
| Sciences exactes et naturelles | 9 424 | 9 424 | 2 880 | 6 544 | - | - | Exakte und Naturwissenschaften |
| Médecine humaine | 1 494 | 1 494 | 690 | 805 | - | - | Humanmedizin |
| Domaine interdisciplinaire et autre | 3 962 | 3 962 | 3 470 | 492 | - | - | Interdisziplinäre und übrige Fächer |
| Domaine central | 5 675 | 5 675 | 4 705 | 970 | - | - | Zentralbereich |
| Administration centrale | 747 | 747 | 441 | 307 | - | - | Zentrale Verwaltung |
| Service technique et logistique | - | - | - | - | - | - | Technische Dienste und Logistik |
| Services pour les collaborateurs et les étudiants | 4 928 | 4 928 | 4 265 | 663 | - | - | Dienstleistungen für Mitarbeitende und Studierende |

¹ Les éventuelles différences entre le total général et la somme des nombres sont dues aux nombres arrondis

¹ Allfällige Unterschiede zwischen Gesamtsumme und addierten Einzelwerten sind auf Rundungsdifferenzen zurückzuführen

² On prend en considération les coûts des locaux, qui ne figurent pas dans les comptes, en remplaçant les dépenses pour bâtiments comptabilisées (loyers, amortissements, taux hypothécaires et rentes du droit de superficie) par des coûts standards d'infrastructure (prix par mètre carré de surface utilisée)

² Um die in der Hochschulrechnung nicht enthaltenen Kosten für Räumlichkeiten zu berücksichtigen, werden die ausgewiesenen Gebäudeausgaben (Gebäudemieten, Abschreibungen, Hypothekar- und Baurechtszinsen) durch standardisierte Infrastrukturkosten ersetzt (Preis pro Quadratmeter genutzte Fläche)

Source: Office fédéral de la statistique: Section Hautes écoles, Neuchâtel, Université de Fribourg, Fribourg

Quelle: Bundesamt für Statistik: Sektion Hochschulwesen, Neuenburg, Universität Freiburg, Freiburg, t14-278



ETAT DE FRIBOURG
STAAT FREIBURG

16 Culture, médias, emploi du temps, langues, religions

Généralités

Culture, médias et sport

- > Bibliothèques
- > Cinéma
- > Sports

Emploi du temps

- > Loisirs (animaux de compagnie et de sport)

Langues

Religions

16. Kultur, Medien, Zeitverwendung, Sprachen, Religionen

Allgemeines

Kultur, Medien und Sport

- > Bibliotheken
- > Kino
- > Sport

Zeitverwendung

- > Freizeit (Sport- und Gesellschaftstiere)

Sprachen

Religionen

Culture, médias, emploi du temps, langues, religions en quelques chiffres (1^{ère} partie: sport, de 2004 à 2012)

Kultur, Medien, Zeitverwendung, Sprachen, Religionen in einigen Zahlen (1. Teil: Sport von 2004 bis 2012)

 Participants aux cours et camps du Mouvement Jeunesse et Sport, par discipline sportive, selon J+S 2000¹

 Teilnehmer an Kursen und Lager von Jugend und Sport nach Sportarten gemäss J+S 2000¹

| T16-01 | Total | Football | Camps poly-sportifs | Kids | Sport de camps / Trekking | Ski | Tennis | Gymnastique | Gymnastique aux agrès | Autres branches sportives |
|--------------------------------|----------------|----------------|---------------------|---------------|---------------------------|---------------|---------------|---------------|-----------------------|---------------------------|
| | | Fussball | Polysportive Lager | Kids | Lagersport / Trekking | Skifahren | Tennis | Turnen | Geräte-turnen | Übrige Sportfächer |
| Suisse / Schweiz (2012) | 677 854 | 129 848 | 76 503 | 55 745 | 54 136 | 43 802 | 42 550 | 34 807 | 19 948 | 220 515 |
| ZH | 91 996 | 21 628 | 7 272 | 9 667 | 10 156 | 1 439 | 7 074 | 5 228 | 1 588 | 27 944 |
| BE | 79 175 | 15 443 | 8 871 | 5 966 | 5 264 | 3 691 | 4 653 | 4 676 | 1 970 | 28 641 |
| LU | 37 571 | 7 594 | 3 551 | 3 315 | 5 151 | 1 121 | 1 653 | 1 751 | 1 488 | 11 947 |
| UR | 4 055 | 938 | 248 | 467 | 525 | 208 | 127 | 155 | 93 | 1 294 |
| SZ | 13 179 | 3 253 | 562 | 1 053 | 1 432 | 568 | 318 | 1 374 | 487 | 4 132 |
| OW | 4 169 | 668 | 237 | 429 | 625 | 119 | 170 | 94 | 255 | 1 572 |
| NW | 3 695 | 350 | 120 | 614 | 559 | 313 | 292 | 231 | 42 | 1 174 |
| GL | 3 239 | 856 | 294 | 251 | 69 | 157 | 71 | 259 | 121 | 1 161 |
| ZG | 11 138 | 1 819 | 1 666 | 1 051 | 1 165 | 367 | 929 | 416 | 347 | 3 378 |
| FR | 32 667 | 7 621 | 4 985 | 1 414 | 1 745 | 3 434 | 1 243 | 395 | 1 200 | 10 630 |
| SO | 21 822 | 3 498 | 4 457 | 1 334 | 1 943 | 1 086 | 1 359 | 2 517 | 583 | 5 045 |
| BS | 12 128 | 1 809 | 2 820 | 1 465 | 1 534 | 560 | 485 | 62 | - | 3 393 |
| BL | 25 127 | 4 561 | 3 857 | 3 040 | 1 898 | 404 | 1 105 | 2 098 | 364 | 7 800 |
| SH | 6 391 | 1 079 | 954 | 638 | 371 | 451 | 328 | 806 | 87 | 1 677 |
| AR | 4 414 | 781 | 195 | 436 | 548 | 210 | 148 | 498 | 265 | 1 333 |
| AI | 1 382 | 76 | 88 | 267 | 73 | 141 | - | 109 | 179 | 449 |
| SG | 42 861 | 7 953 | 6 159 | 3 755 | 5 269 | 2 220 | 1 541 | 2 974 | 1 327 | 11 663 |
| GR | 17 599 | 1 842 | 395 | 2 933 | 779 | 2 027 | 716 | 1 078 | 444 | 7 385 |
| AG | 61 989 | 9 252 | 6 757 | 9 141 | 5 975 | 328 | 2 706 | 4 368 | 2 061 | 21 401 |
| TG | 24 252 | 3 627 | 2 959 | 2 873 | 2 429 | 306 | 1 242 | 2 671 | 903 | 7 242 |
| TI | 37 626 | 7 961 | 6 263 | 781 | 1 976 | 3 894 | 2 429 | 375 | 1 171 | 12 776 |
| VD | 55 423 | 8 274 | 9 223 | 1 864 | 2 433 | 8 191 | 7 116 | 1 002 | 1 968 | 15 352 |
| VS | 27 913 | 8 078 | 469 | 1 261 | 884 | 2 557 | 1 775 | 674 | 583 | 11 632 |
| NE | 16 563 | 1 798 | 1 070 | 644 | 363 | 5 228 | 1 631 | 191 | 650 | 4 988 |
| GE | 25 349 | 6 853 | 451 | 569 | 560 | 2 854 | 3 082 | 352 | 710 | 9 918 |
| JU | 7 939 | 1 500 | 895 | 517 | 179 | 1 895 | 343 | 205 | 187 | 2 218 |
| Ecole féd. de sport de Macolin | 8 192 | 736 | 1 685 | - | 231 | 33 | 14 | 248 | 875 | 4 370 |
| Eidg. Sportschule Magglingen | | | | | | | | | | |
| Canton de Fribourg | | | | | | | | | | |
| Kanton Freiburg | | | | | | | | | | |
| 2004 | 27 167 | 6 235 | 3 937 | - | 2 320 | 3 745 | 558 | 310 | 956 | 9 106 |
| 2005 | 26 539 | 5 688 | 4 940 | - | 2 054 | 2 262 | 695 | 441 | 929 | 9 530 |
| 2006 | 28 653 | 6 810 | 5 249 | - | 1 992 | 1 872 | 1 006 | 820 | 1 058 | 9 846 |
| 2007 | 29 748 | 6 454 | 6 243 | - | 2 052 | 1 926 | 1 192 | 643 | 1 328 | 9 910 |
| 2008 | 30 298 | 6 049 | 6 979 | 54 | 2 723 | 1 126 | 1 251 | 659 | 1 267 | 10 190 |
| 2009 | 26 063 | 4 995 | 5 441 | 356 | 1 490 | 2 734 | 1 158 | 736 | 1 096 | 8 057 |
| 2010 | 26 537 | 5 328 | 4 705 | 965 | 1 616 | 2 328 | 1 234 | 648 | 1 020 | 8 693 |
| 2011 | 29 324 | 5 184 | 4 735 | 1 339 | 1 492 | 3 528 | 1 435 | 429 | 1 207 | 9 975 |
| 2012 | 32 667 | 7 621 | 4 985 | 1 414 | 1 745 | 3 434 | 1 243 | 395 | 1 200 | 10 630 |

¹ Cours et camps comptabilisés au cours de l'année financière / Kurse und Lager, die im Verlauf des Finanzjahrs abgerechnet wurden

Source: Office fédéral du sport, Macolin

Quelle: Bundesamt für Sport, Magglingen, t14-281

Culture, médias, emploi du temps, langues, religions en quelques chiffres (2^e partie: langue principale, en 2011)

Kultur, Medien, Zeitverwendung, Sprachen, Religionen in einigen Zahlen (2. Teil: Hauptsprache 2011)

 Situation au 31 décembre. Population résidante permanente, personnes de 15 ans et plus dans des ménages privés¹

 Stand am 31. Dezember. Ständige Wohnbevölkerung, Personen ab 15 Jahren in Privathaushalten¹

| T16-02 | Total ² | Français Französisch | Allemand Deutsch | Italien Italienisch | Romanche Rätoromanisch | Anglais Englisch | Autre Andere | Inconnu Unbekannt |
|--|--------------------|-------------------------|---------------------|------------------------|---------------------------|---------------------|------------------|----------------------|
| Suisse (2011)³ | | | | | | | | |
| Schweiz (2011)³ | 6 587 556 | 1 477 706 | 4 303 980 | 554 422 | 35 850 | 286 928 | 1 053 646 | 5 836 |
| ZH | 1 161 804 | 37 095 | 979 460 | 66 097 | 3 372 | 71 370 | 217 624 | (1 047) |
| BE | 828 793 | 87 199 | 707 825 | 27 523 | (990) | 21 528 | 88 533 | (467) |
| LU | 316 002 | 5 340 | 285 304 | 9 686 | (551) | 8 080 | 43 670 | (217) |
| UR | 29 194 | (258) | 27 593 | (666) | ... | (575) | 2 132 | ... |
| SZ | 122 659 | 1 792 | 111 340 | 3 688 | (414) | 4 946 | 14 520 | ... |
| OW | 29 653 | (520) | 27 302 | (466) | ... | (985) | 2 978 | ... |
| NW | 34 881 | (643) | 32 760 | (802) | ... | (1 504) | 2 909 | ... |
| GL | 32 882 | (266) | 29 211 | 1 988 | (193) | (662) | 4 488 | ... |
| ZG | 95 010 | 2 548 | 79 938 | 4 064 | (407) | 7 524 | 15 665 | ... |
| FR | 229 644 | 153 275 | 70 598 | 5 207 | ... | 5 667 | 36 174 | (186) |
| SO | 216 599 | 5 037 | 195 633 | 9 949 | (189) | 5 113 | 29 546 | ... |
| BS | 158 613 | 8 271 | 126 602 | 10 715 | (438) | 11 252 | 35 263 | (376) |
| BL | 232 600 | 8 257 | 207 233 | 12 484 | (370) | 10 592 | 30 540 | ... |
| SH | 65 017 | (1 176) | 57 733 | 2 504 | ... | 2 080 | 10 299 | ... |
| AR | 44 436 | (647) | 41 541 | (674) | (141) | (1 006) | 4 454 | ... |
| AI | 12 879 | (221) | 12 437 | (150) | ... | (254) | (950) | ... |
| SG | 400 542 | 4 577 | 358 587 | 13 518 | 1 604 | 8 138 | 62 615 | (452) |
| GR | 163 764 | 2 486 | 123 998 | 21 089 | 24 425 | 3 706 | 18 291 | ... |
| AG | 516 551 | 10 496 | 459 373 | 26 346 | 909 | 18 205 | 78 401 | (393) |
| TG | 209 960 | 2 695 | 190 436 | 8 929 | (561) | 4 875 | 27 584 | (161) |
| TI | 284 957 | 15 291 | 32 087 | 249 235 | (373) | 8 266 | 35 518 | (262) |
| VD | 585 680 | 492 601 | 41 528 | 30 868 | (280) | 41 597 | 123 034 | (617) |
| VS | 263 442 | 176 209 | 71 420 | 10 824 | ... | 7 063 | 37 327 | (222) |
| NE | 142 090 | 125 938 | 8 904 | 8 469 | ... | 4 572 | 24 227 | (195) |
| GE | 351 947 | 282 111 | 20 417 | 26 259 | (223) | 36 459 | 101 934 | (432) |
| JU | 57 957 | 52 758 | 4 722 | 2 219 | ... | 908 | 4 970 | ... |
| Canton de Fribourg (2011)³ | | | | | | | | |
| Kanton Freiburg (2011)³ | 229 644 | 153 275 | 70 598 | 5 207 | ... | 5 667 | 36 174 | (186) |
| Sarine / Saane | 77 728 | 62 113 | 11 828 | 2 648 | ... | 2 719 | 16 673 | ... |
| Singine / Sense | 37 470 | 3 876 | 34 615 | (417) | ... | (604) | 3 041 | ... |
| Gruyère / Greyerz | 37 193 | 32 997 | 2 339 | (624) | ... | (845) | 6 584 | ... |
| Lac / See | 26 981 | 8 408 | 18 408 | (666) | ... | (600) | 3 732 | ... |
| Glâne / Glane | 16 251 | 14 961 | (970) | ... | ... | (216) | 2 046 | ... |
| Broye / Broye | 20 715 | 18 628 | 1 883 | (422) | ... | (325) | 2 712 | ... |
| Veveyse / Vivisbach | 13 306 | 12 291 | (555) | (309) | ... | (359) | (1 386) | ... |
| Agglo Fribourg (2011)⁴ | | | | | | | | |
| Agglo Freiburg (2011)⁴ | 62 903 | 43 509 | 15 786 | 2 371 | ... | 2 481 | 15 420 | ... |

¹Estimation à partir d'un relevé par échantillon / Schätzung aufgrund einer Stichprobenerhebung

²Les personnes interrogées avaient la possibilité de mentionner plusieurs langues principales. Jusqu'à trois langues ont été considérées, ce qui explique les sommes qui sont plus élevées que le total

²Die Befragten konnten mehrere Hauptsprachen nennen. Bis zu drei Hauptsprachen je Person wurden berücksichtigt. Dies erklärt die Summen, die höher sind als das Total

³Les éventuelles différences entre le total et la somme des nombres sont dues aux nombres arrondis

³Allfällige Unterschiede zwischen Gesamtsumme und addierten Einzelwerten sind auf Rundungsdifferenzen zurückzuführen

⁴Selon LAgg du 19.9.1995 et Statuts Agglo Fribourg-Freiburg 2008: Avry, Belfaux, Corminboeuf, Düdingen, Fribourg, Givisiez, Granges-Paccot, Marly, Matran, Villars-sur-Glâne

⁴Gemäss AggG vom 19.9.1995 und Statuten Agglo Fribourg-Freiburg 2008: Avry, Belfaux, Corminboeuf, Düdingen, Freiburg, Givisiez, Granges-Paccot, Marly, Matran, Villars-sur-Glâne

Source: Relevé structurel 2010 et 2011 - Office fédéral de la statistique, Neuchâtel

Quelle: Strukturerhebung 2010 et 2011 - Bundesamt für Statistik, Neuenburg, t14-569

Culture, médias, emploi du temps, langues, religions en quelques chiffres (3^e partie: religion, de 1970 à 2011)

Kultur, Medien, Zeitverwendung, Sprachen, Religionen in einigen Zahlen (3. Teil: Konfession von 1970 bis 2011)

 Situation en décembre. Population résidante de 1970 à 2000 et population résidante permanente en 2010 et 2011, personnes de 15 ans et plus dans des ménages privés¹
 Stand Dezember. Wohnbevölkerung von 1970 bis 2000 und ständige Wohnbevölkerung 2010 und 2011, Personen ab 15 Jahren in Privathaushalten¹

| T16-03 | Total² | Catholique romaine Römisch- katholisch | Réformé évangélique (protestant) Evangelisch- reformiert | Autres com- munautés chrétiennes Andere christliche Glaubens- gemein- schaften | Commu- nautés juives Jüdische Glaubens- gemein- schaften | Commu- nautés islamiques Islamische Glaubens- gemein- schaften | Autres com- munautés religieuses Andere Religions- gemein- schaften | Sans confession Konfes- sionslos | Inconnu Unbekannt |
|--|--------------------------|--|--|--|--|--|---|--|-----------------------------------|
| Suisse / Schweiz (2011)² | 6 587 556 | 2 532 217 | 1 830 143 | 368 698 | 16 763 | 320 958 | 80 758 | 1 356 795 | 81 224 |
| ZH | 1 161 804 | 324 844 | 386 469 | 75 235 | 5 131 | 69 977 | 18 768 | 270 765 | 10 615 |
| BE | 828 793 | 132 340 | 469 802 | 53 672 | (959) | 27 914 | 11 297 | 124 502 | 8 307 |
| LU | 316 002 | 205 972 | 34 640 | 13 406 | (279) | 13 396 | 3 393 | 42 625 | 2 292 |
| UR | 29 194 | 23 795 | 1 628 | (948) | ... | (524) | ... | 1 935 | (217) |
| SZ | 122 659 | 80 688 | 14 049 | 4 779 | ... | 4 798 | (1 149) | 16 101 | (970) |
| OW | 29 653 | 22 037 | 2 391 | (722) | ... | (774) | (377) | 3 046 | (276) |
| NW | 34 881 | 23 944 | 3 179 | (1 233) | ... | (1 023) | (259) | 4 817 | (365) |
| GL | 32 882 | 12 001 | 11 266 | (1 257) | ... | 2 434 | (410) | 5 332 | ... |
| ZG | 95 010 | 50 776 | 15 747 | 4 993 | (229) | 4 119 | (1 213) | 17 388 | (545) |
| FR | 229 644 | 146 999 | 30 281 | 8 211 | ... | 8 843 | (1 644) | 30 218 | 3 313 |
| SO | 216 599 | 81 371 | 53 275 | 9 961 | ... | 13 165 | 3 116 | 53 835 | 1 845 |
| BS | 158 613 | 31 244 | 30 174 | 8 469 | (1 562) | 13 907 | 3 350 | 67 340 | 2 567 |
| BL | 232 600 | 66 394 | 80 045 | 12 549 | (371) | 11 761 | 3 078 | 56 579 | 1 824 |
| SH | 65 017 | 14 821 | 26 074 | 4 637 | ... | 4 369 | (933) | 13 579 | (577) |
| AR | 44 436 | 13 635 | 18 519 | 2 760 | ... | (1 349) | (578) | 7 202 | (393) |
| AI | 12 879 | 9 493 | 1 583 | (309) | ... | (513) | ... | (874) | ... |
| SG | 400 542 | 188 923 | 93 772 | 23 623 | (232) | 27 588 | 3 789 | 59 874 | 2 742 |
| GR | 163 764 | 72 064 | 58 128 | 6 378 | ... | 2 562 | (1 335) | 21 796 | (1 399) |
| AG | 516 551 | 183 049 | 144 932 | 33 391 | (318) | 32 276 | 5 945 | 112 256 | 4 384 |
| TG | 209 960 | 68 378 | 77 131 | 13 767 | (203) | 12 096 | 2 023 | 34 704 | 1 657 |
| TI | 284 957 | 196 060 | 14 118 | 16 494 | (471) | 5 606 | 1 760 | 45 001 | 5 447 |
| VD | 585 680 | 181 218 | 167 555 | 35 499 | 2 022 | 26 448 | 7 922 | 152 501 | 12 514 |
| VS | 263 442 | 198 650 | 14 668 | 7 899 | (357) | 7 660 | (1 413) | 29 087 | 3 709 |
| NE | 142 090 | 34 959 | 35 709 | 7 052 | (138) | 5 524 | 1 372 | 54 118 | 3 219 |
| GE | 351 947 | 128 673 | 38 617 | 18 892 | 3 930 | 20 998 | 5 178 | 124 823 | 10 836 |
| JU | 57 957 | 39 890 | 6 391 | 2 562 | ... | 1 335 | (310) | 6 497 | 955 |
| Canton de Fribourg (2011)² | | | | | | | | | |
| Kanton Freiburg (2011)² | 229 644 | 146 999 | 30 281 | 8 211 | ... | 8 843 | (1 644) | 30 218 | 3 313 |
| Sarine / Saane | 77 728 | 52 648 | 4 940 | 2 549 | ... | 4 091 | (842) | 11 415 | (1 177) |
| Singine / Sense | 37 470 | 24 367 | 6 727 | (1 225) | ... | (1 210) | (326) | 3 242 | (334) |
| Gruyère / Greyerz | 37 193 | 27 776 | 1 832 | (650) | ... | (1 480) | ... | 4 491 | (839) |
| Lac / See | 26 981 | 9 789 | 10 632 | (1 291) | ... | (920) | ... | 3 846 | (381) |
| Glâne / Glane | 16 251 | 11 732 | (1 230) | (825) | ... | (477) | ... | 1 831 | ... |
| Broye / Broye | 20 715 | 12 546 | 3 252 | (1 076) | ... | (360) | ... | 3 140 | (210) |
| Veveyse / Vivisbach | 13 306 | 8 142 | 1 667 | (595) | ... | (305) | ... | 2 253 | (218) |
| Agglo Fribourg (2011)³ | | | | | | | | | |
| Agglo Freiburg (2011)³ | 62 903 | 40 191 | 4 510 | 2 664 | ... | 4 245 | (739) | 9 400 | (1 049) |
| Canton de Fribourg | | | | | | | | | |
| Kanton Freiburg | | | | | | | | | |
| 1970 | 123 529 | 104 614 | 17 482 | 421 | 139 | 121 | 108 | 403 | 241 |
| 1980 | 137 855 | 113 761 | 19 536 | 833 | 110 | 466 | 134 | 1 815 | 1 200 |
| 1990 | 166 571 | 132 458 | 24 402 | 1 919 | 120 | 2 035 | 333 | 4 994 | 310 |
| 2000 | 184 690 | 132 015 | 27 124 | 3 492 | 113 | 4 782 | 686 | 10 901 | 5 577 |
| 2010 | 224 578 | 141 579 | 31 588 | 8 309 | ... | 7 255 | (1 206) | 28 470 | 6 044 |
| 2011 | 229 644 | 146 999 | 30 281 | 8 211 | ... | 8 843 | (1 644) | 30 218 | 3 313 |

¹De 1970 à 2000, relevé exhaustif. En 2010 et 2011, estimation à partir d'un relevé par échantillon

²Von 1970 bis 2000, Vollerhebung. Im Jahr 2010 und 2011, Schätzung aufgrund einer Stichprobenerhebung

³Les éventuelles différences entre le total et la somme des nombres sont dues aux nombres arrondis

⁴Allfällige Unterschiede zwischen Gesamtsumme und addierten Einzelwerten sind auf Rundungsdifferenzen zurückzuführen

⁵Selon LAgg du 19.9.1995 et Statuts Agglo Fribourg-Freiburg 2008: Avry, Belfaux, Corminboeuf, Düdingen, Fribourg, Givisiez, Granges-Paccot, Marly, Matran, Villars-sur-Glâne

⁶Gemäss AggG vom 19.9.1995 und Statuten Agglo Fribourg-Freiburg 2008: Avry, Belfaux, Corminboeuf, Düdingen, Freiburg, Givisiez, Granges-Paccot, Marly, Matran, Villars-sur-Glâne

Source: Recensement fédéral de la population, de 1970 à 2000, Relevé structurel 2010 et 2011 - Office fédéral de la statistique, Neuchâtel

Quelle: Eidg. Volkszählung von 1970 bis 2000, Strukturhebung 2010 und 2011 - Bundesamt für Statistik, Neuenburg, t14-570

Bibliothèque cantonale et universitaire, de 1983 à 2012

Kantons- und Universitätsbibliothek von 1983 bis 2012

| T16-04 | Collections ¹ | Accroissement des documents ² | Dépenses pour les acquisitions, en francs | Personnel permanent, équivalents-plein temps ³ | Prêts ⁴ / Ausleihen ⁴ | | | |
|--------|--------------------------|--|---|---|---|---|---------------------------------|-----------------------|
| | Bestand ¹ | Zuwachs an Dokumenten ² | Ausgaben für Anschaffungen, in Franken | Ständiges Personal, Vollzeit-äquivalente ³ | Total | Consultation sur place ⁵ Im Lesesaal ⁵ | Ouvrages emportés Nach Hause | Expédition Versand |
| 1983 | 1 468 941 | 29 571 | 1 642 157 | 40,18 | 84 071 | 20 456 | 55 762 | 7 853 |
| 1984 | 1 490 304 | 21 363 | 1 646 424 | 42,15 | 71 126 | 17 906 | 44 997 | 8 223 |
| 1985 | 1 510 286 | 19 982 | 1 722 312 | 42,15 | 72 578 | 18 394 | 45 971 | 8 213 |
| 1986 | 1 596 407 | 26 505 | 1 917 346 | 42,15 | 67 125 | 16 593 | 43 118 | 7 414 |
| 1987 | 1 616 526 | 28 250 | 2 079 670 | 43,54 | 65 318 | 16 679 | 40 980 | 7 659 |
| 1988 | 1 650 319 | 33 828 | 1 954 904 | 44,54 | 66 306 | 16 929 | 43 333 | 6 044 |
| 1989 | 1 679 714 | 29 465 | 2 191 292 | 48,71 | 88 630 | 13 813 | 66 944 | 7 873 |
| 1990 | 1 710 179 | 30 671 | 2 262 921 | 52,95 | 103 454 | 11 569 | 82 755 | 9 130 |
| 1991 | 1 743 903 | 34 918 | 2 678 855 | 54,45 | 105 619 | 13 327 | 82 968 | 9 324 |
| 1992 | 1 776 747 | 36 181 | 2 932 817 | 54,44 | 112 549 | 13 189 | 88 453 | 10 907 |
| 1993 | 1 808 063 | 33 951 | 2 985 399 | 54,75 | 121 086 | 12 607 | 98 868 | 9 611 |
| 1994 | 1 843 098 | 37 059 | 3 216 861 | 53,75 | 157 406 | 11 380 | 135 092 | 10 934 |
| 1995 | 1 878 975 | 40 361 | 3 185 790 | 55,37 | 178 828 | 9 340 | 155 090 | 14 398 |
| 1996 | 1 915 992 | 39 873 | 3 305 121 | 54,50 | 208 073 | 12 441 | 178 190 | 17 442 |
| 1997 | 1 952 338 | 37 466 | 3 439 415 | 54,51 | 224 028 | 12 987 | 196 540 | 14 501 |
| 1998 | 1 986 968 | 37 002 | 3 367 843 | 56,85 | 219 194 | 13 617 | 193 871 | 11 706 |
| 1999 | 2 017 334 | 39 384 | 3 419 577 | 56,76 | 265 025 | 16 680 | 236 518 | 11 827 |
| 2000 | 2 051 293 | 38 151 | 3 293 820 | 56,90 | 271 170 | 14 843 | 244 581 | 11 746 |
| 2001 | 2 078 723 | 28 819 | 3 606 646 | 63,30 | 272 828 | 14 998 | 247 985 | 9 845 |
| 2002 | 2 114 318 | 838 922 | 3 465 585 | 66,70 | 293 435 | 14 539 | 270 786 | 8 110 |
| 2003 | 2 334 935 | 36 793 | 3 996 937 | 77,26 | 326 552 | 13 772 | 302 880 | 9 900 |
| 2004 | 2 362 499 | 30 743 | 3 836 927 | 76,11 | 359 760 | 15 511 | 333 838 | 10 411 |
| 2005 | 2 387 628 | 36 574 | 3 717 136 | 78,40 | 387 128 | 16 885 | 362 402 | 7 841 |
| 2006 | 2 416 462 | 33 345 | 4 731 499 | 78,39 | 402 327 | 17 279 | 376 793 | 8 255 |
| 2007 | 2 446 498 | 33 775 | 4 881 769 | 75,16 | 409 738 | 13 160 | 388 094 | 8 484 |
| 2008 | 2 474 810 | 32 127 | 5 006 896 | 70,39 | 424 646 | 14 412 | 401 071 | 9 163 |
| 2009 | 2 502 961 | 33 025 | 4 980 141 | 76,61 | 414 415 | 14 949 | 389 717 | 9 749 |
| 2010 | 2 539 010 | 41 131 | 5 218 314 | 75,91 | 436 282 | 14 537 | 412 078 | 9 667 |
| 2011 | 2 579 969 | 46 346 | 5 840 247 | 78,87 | 493 585 | 5 512 | 478 308 | 9 765 |
| 2012 | 2 624 926 | 50 394 | 5 720 248 | 76,85 | 503 492 | 6 946 | 486 447 | 10 099 |

¹Imprimés, manuscrits, microcopies / Druckschriften, Handschriften, Mikroformen

²Imprimés, manuscrits, microcopies, ainsi que thèses, travaux de diplôme, comptes rendus et autres documents comme documents iconographiques (803 008 en 2002), enregistrements sonores, etc.

³Druckschriften, Handschriften, Mikroformen, sowie Dissertationen, Diplomarbeiten, Rechenschaftsberichte und andere Dokumente wie Bilddokumente (803 008 im Jahr 2002), Tonaufnahmen usw.

⁴En 2003, en application de la LPers, passage en droit public d'une majorité d'employés temporaires au bénéfice d'un contrat de durée limitée, ne faisant précédemment pas partie de l'effectif des équivalents plein temps

⁵Im Jahr 2003 ist die Mehrheit der Teilzeitangestellten mit befristetem Vertrag, die bisher nicht im Bestand der Vollzeitäquivalente berücksichtigt wurden, unter Anwendung des StPGs in den öffentlichrechtlichen Status überführt worden

⁶Y compris le prêt interbibliothèques / Einschiesslich interbibliothekarischer Leihverkehr

⁷Dès 2011, les commandes en magasin n'ayant pas abouti à une transaction de prêt ne sont plus comptabilisées

⁸Ab 2011 werden Magazinbestellungen, die zu keiner Ausleihtransaktion führen, nicht mehr erfasst

Source: Bibliothèque cantonale et universitaire, Fribourg

Quelle: Kantons- und Universitätsbibliothek, Freiburg, t14-288

Ecrans de cinéma et places de cinéma, par district, de 1970 à 2012

Kinoleinwände und Kinoplätze nach Bezirk von 1970 bis 2012

| T16-05 | Canton Kanton | Sarine Saane | Singine Sense | Gruyère Greyerz | Lac See | Glâne Glane | Broye Broye | Veveyse Vivisbach |
|---|------------------|-----------------|------------------|--------------------|------------|----------------|----------------|----------------------|
| Ecrans de cinéma / Kinoleinwände | | | | | | | | |
| 1970 | 16 | 8 | 2 | 2 | 2 | 1 | - | 1 |
| 1980 | 14 | 6 | 2 | 2 | 2 | 1 | - | 1 |
| 1990 | 10 | 7 | 1 | 2 | - | - | - | - |
| 2000 | 13 | 6 | 2 | 3 | 1 | - | - | 1 |
| 2010 | 22 | 16 | 1 | 3 | 1 | - | - | 1 |
| 2012 | 18 | 13 | - | 3 | 1 | - | - | 1 |
| Places de cinéma / Kinoplätze | | | | | | | | |
| 1970 | 5 123 | ... | ... | ... | ... | ... | ... | ... |
| 1980 | 4 160 | 2 205 | 361 | 786 | 287 | 240 | - | 281 |
| 1990 | 2 034 | 1 296 | 156 | 582 | - | - | - | - |
| 2000 | 2 212 | 1 305 | 290 | 383 | 81 | - | - | 153 |
| 2010 | 3 784 | 3 014 | 156 | 381 | 80 | - | - | 153 |
| 2012 | 3 059 | 2 445 | - | 381 | 80 | - | - | 153 |
| Places de cinéma pour 1000 habitants¹ / Kinoplätze auf 1000 Einwohner¹ | | | | | | | | |
| 1970 | 28 | ... | ... | ... | ... | ... | ... | ... |
| 1980 | 23 | 32 | 12 | 28 | 14 | 17 | - | 32 |
| 1990 | 10 | 18 | 5 | 18 | - | - | - | - |
| 2000 | 9 | 16 | 8 | 10 | 3 | - | - | 12 |
| 2010 | 14 | 32 | 4 | 8 | 2 | - | - | 10 |
| 2012 | 10 | 25 | - | 8 | 2 | - | - | 9 |

¹En 1970, population résidente. Dès 1980 population résidente permanente / Im Jahr 1970 Wohnbevölkerung. Ab 1980 ständige Wohnbevölkerung

Source: Office fédéral de la statistique: Section Politique, culture et médias, Neuchâtel

Quelle: Bundesamt für Statistik: Sektion Politik, Kultur, Medien, Neuenburg, t14-289

Installations sportives, par district, de 1995 à 2012

Sportanlagen nach Bezirk von 1995 bis 2012

| T16-06 | Canton Kanton | Sarine Saane | Singine Sense | Gruyère Greyerz | Lac See | Glâne Glane | Broye Broye | Veveyse Vivisbach |
|---|------------------|-----------------|------------------|--------------------|------------|----------------|----------------|----------------------|
| Centres de gymnastique et de fitness / Gymnastik- und Fitnesszentren | | | | | | | | |
| 1995 | 18 | 8 | 3 | 4 | - | 2 | - | 1 |
| 1998 | 21 | 8 | 4 | 5 | 3 | 1 | - | - |
| 2001 | 19 | 7 | 3 | 4 | 4 | - | - | 1 |
| 2005 | 17 | 7 | 3 | 3 | 3 | - | - | 1 |
| 2008 | 21 | 10 | 3 | 3 | 3 | - | 1 | 1 |
| Piscines ouvertes au public / Öffentliche Schwimmbäder | | | | | | | | |
| 1995 | 38 | 16 | 5 | 6 | 4 | 1 | 4 | 2 |
| 1998 | 37 | 15 | 5 | 6 | 4 | 1 | 4 | 2 |
| 2001 | 38 | 14 | 5 | 7 | 4 | 2 | 4 | 2 |
| 2005 | 40 | 13 | 6 | 7 | 5 | 2 | 5 | 2 |
| 2008 | 40 | 13 | 5 | 7 | 5 | 3 | 5 | 2 |
| 2012 | 40 | 13 | 5 | 7 | 5 | 3 | 5 | 2 |
| Parcours Vita / Vita-Parcours | | | | | | | | |
| 1995 | 32 | 9 | 8 | 4 | 3 | 3 | 3 | 2 |
| 1998 | 31 | 9 | 7 | 3 | 4 | 3 | 3 | 2 |
| 2001 | 32 | 9 | 7 | 3 | 5 | 4 | 2 | 2 |
| 2005 | 32 | 9 | 7 | 3 | 5 | 3 | 3 | 2 |
| 2008 | 32 | 9 | 7 | 3 | 5 | 3 | 3 | 2 |
| 2012 | 32 | 9 | 7 | 3 | 5 | 3 | 3 | 2 |

Source: Recensement fédéral des entreprises 1995-2008 - Office fédéral de la statistique, Neuchâtel, Etat de Fribourg: Laboratoire cantonal, Fribourg, Fondation Parcours Vita, Giffers

Quelle: Eidg. Betriebszählung 1995-2008 - Bundesamt für Statistik, Neuenburg, Staat Freiburg: Kantonales Laboratorium, Freiburg, Stiftung Vita Parcours, Giffers, t14-449

Mouvement Jeunesse et Sport (J+S), selon la discipline sportive, en 2012

Jugend und Sport (J+S) nach Sportart 2012

Cours et camps, selon J+S 2000¹ / Kurse und Lager gemäss J+S 2000¹

| T16-07 | Participants / Teilnehmer | | | Cours et camps Kurse und Lager | Moniteurs Leiter | |
|-------------------------------|---------------------------|----------------------|---------------------|-----------------------------------|---------------------|---------------------------|
| | Total | Masculin Männlich | Féminin Weiblich | | | |
| Total | 32 667 | 20 068 | 12 599 | 2 270 | 6 680 | Total |
| Alpinisme | 411 | 225 | 186 | 6 | 64 | Bergsteigen |
| Athlétisme | 1 153 | 484 | 669 | 89 | 331 | Leichtathletik |
| Aviron | 73 | 59 | 14 | 11 | 22 | Rudern |
| Badminton | 690 | 354 | 336 | 72 | 264 | Badminton |
| Basketball | 615 | 457 | 158 | 53 | 105 | Basketball |
| Camps polysportifs | 4 985 | 2 491 | 2 494 | 73 | 723 | Polysportive Lager |
| Canoë-kayak | 10 | 9 | 1 | 2 | 8 | Kanusport |
| Cours polysportifs | 192 | 117 | 75 | 11 | 14 | Polysportive Kurse |
| Course d'orientation | 17 | 13 | 4 | 2 | 6 | Orientierungslauf |
| Cyclisme | 179 | 155 | 24 | 17 | 52 | Radsport |
| Danse sportive | 141 | 9 | 132 | 11 | 11 | Tanzsport |
| Escalade sportive | 344 | 235 | 109 | 11 | 91 | Sportklettern |
| Escrime | 153 | 111 | 42 | 17 | 18 | Fechten |
| Excursions à skis | 477 | 315 | 162 | 8 | 103 | Skitouren |
| Football | 7 621 | 6 895 | 726 | 635 | 986 | Fussball |
| Gymnastique | 395 | 106 | 289 | 32 | 73 | Turnen |
| Gymnastique artistique | 126 | 57 | 69 | 15 | 82 | Kunstturnen |
| Gymnastique aux agrès | 1 200 | 287 | 913 | 86 | 280 | Geräteturnen |
| Gymnastique et danse | 473 | 20 | 453 | 37 | 70 | Gymnastik und Tanz |
| Handball | 43 | 35 | 8 | 3 | 8 | Handball |
| Hockey inline | 194 | 172 | 22 | 17 | 27 | Inlinenhockey |
| Hockey sur glace | 441 | 421 | 20 | 32 | 69 | Eishockey |
| Judo | 912 | 680 | 232 | 71 | 185 | Judo |
| Ju-Jitsu | 39 | 24 | 15 | 4 | 10 | Ju-Jitsu |
| Karaté | 302 | 189 | 113 | 36 | 138 | Karate |
| Kids | 1 414 | 672 | 742 | 96 | 221 | Kids |
| Lutte | 104 | 87 | 17 | 10 | 40 | Ringen |
| Lutte suisse | 161 | 161 | - | 14 | 84 | Schwingen |
| Natation | 772 | 363 | 409 | 55 | 233 | Schwimmen |
| Natation de sauvetage | 105 | 31 | 74 | 6 | 86 | Rettungsschwimmen |
| Patinage artistique sur glace | 152 | 10 | 142 | 27 | 98 | Eiskunstlauf |
| Plongeon | 27 | 14 | 13 | 5 | 12 | Wasserspringen |
| Rock'n'roll | 42 | 12 | 30 | 5 | 13 | Rock'n'Roll |
| Rugby | 21 | 21 | - | 2 | 16 | Rugby |
| Ski | 3 434 | 1 828 | 1 606 | 107 | 784 | Skifahren |
| Ski de fond | 47 | 24 | 23 | 5 | 18 | Skilanglauf |
| Snowboard | 152 | 76 | 76 | 15 | 68 | Snowboard |
| Sport de camp / Trekking | 1 745 | 921 | 824 | 63 | 365 | Lagersport / Trekking |
| Squash | 18 | 14 | 4 | 2 | 2 | Squash |
| Street-hockey | 5 | 5 | - | 1 | 1 | Streethockey |
| Tchoukball | 6 | 6 | - | 1 | 7 | Tchoukball |
| Tennis | 1 243 | 924 | 319 | 271 | 457 | Tennis |
| Tennis de table | 201 | 182 | 19 | 23 | 74 | Tischtennis |
| Tir sportif | 258 | 215 | 43 | 38 | 64 | Sportschiessen |
| Unihockey | 508 | 436 | 72 | 39 | 58 | Unihockey |
| Voile | 37 | 28 | 9 | 6 | 24 | Segeln |
| Volleyball | 924 | 100 | 824 | 100 | 178 | Volleyball |
| Voltige (Sports équestres) | 87 | 3 | 84 | 23 | 23 | Voltigieren (Pferdesport) |
| Water-polo | 18 | 15 | 3 | 5 | 14 | Wasserball |

¹Cours et camps comptabilisés au cours de l'année financière / Kurse und Lager, die im Verlauf des Finanzjahrs abgerechnet wurden

Source: Office fédéral du sport, Macolin

Quelle: Bundesamt für Sport, Magglingen, t14-291

Mouvement Jeunesse et Sport (J+S), selon le groupe d'utilisateurs, en 2012

Jugend und Sport (J+S) nach Nutzergruppe 2012

Cours et camps, selon J+S 2000¹ / Kurse und Lager gemäss J+S 2000¹

| T16-08 | Participants / Teilnehmer | | | Cours et camps Kurse und Lager | Moniteurs Leiter | |
|---|---------------------------|----------------------|---------------------|-----------------------------------|---------------------|--|
| | Total | Masculin Männlich | Féminin Weiblich | | | |
| Total | 32 667 | 20 068 | 12 599 | 2 270 | 6 680 | Total |
| Clubs 10-20 | 16 404 | 11 407 | 4 997 | 1 649 | 3 736 | Sportvereine 10-20 |
| Clubs Kids | 2 502 | 1 406 | 1 096 | 188 | 422 | Sportvereine Kids |
| Clubs de disciplines en plein air 10-20 | 779 | 482 | 297 | 93 | 549 | Sportvereine der Outdoor-Sportarten 10-20 |
| Clubs de disciplines en plein air Kids | 101 | 54 | 47 | 10 | 25 | Sportvereine der Outdoor-Sportarten Kids |
| Clubs sport de montagne 10-20 | 1 111 | 700 | 411 | 16 | 231 | Sportvereine Bergsport 10-20 |
| Associations de jeunesse 10-20 | 1 705 | 910 | 795 | 62 | 361 | Jugendverbände 10-20 |
| Associations de jeunesse Kids | 301 | 168 | 133 | 17 | 65 | Jugendverbände Kids |
| Confédération, cantons, communes et fédérations sportives | 893 | 459 | 434 | 22 | 223 | Bund, Kantone, Gemeinden und Sportverbände |
| Ecoles 10-20 | 1 229 | 607 | 622 | 83 | 139 | Schulen 10-20 |
| Ecoles Kids | 489 | 248 | 241 | 27 | 43 | Schulen Kids |
| Ecoles Camps | 7 153 | 3 627 | 3 526 | 103 | 886 | Schulen Lager |

¹Cours et camps comptabilisés au cours de l'année financière / Kurse und Lager, die im Verlauf des Finanzjahrs abgerechnet wurden

Source: Office fédéral du sport, Macolin

Quelle: Bundesamt für Sport, Magglingen, t14-488

Chiens, par district, de 2000 à 2012

Hunde nach Bezirk von 2000 bis 2012

Permis délivrés pour les chiens / Ausgestellte Hundemarken

| T16-09 | Canton Kanton | Sarine Saane | Singine Sense | Gruyère Greyerz | Lac See | Glâne Glane | Broye Broye | Veveyse Vivisbach |
|--------|------------------|-----------------|------------------|--------------------|------------|----------------|----------------|----------------------|
| 2000 | 16 383 | 4 058 | 2 906 | 2 741 | 1 998 | 1 533 | 1 975 | 1 172 |
| 2001 | 16 351 | 4 102 | 2 937 | 2 738 | 1 999 | 1 486 | 1 939 | 1 150 |
| 2002 | 16 257 | 4 116 | 2 877 | 2 728 | 1 994 | 1 474 | 1 881 | 1 187 |
| 2003 | 16 112 | 3 996 | 2 849 | 2 772 | 1 975 | 1 491 | 1 854 | 1 175 |
| 2004 | 16 247 | 3 976 | 2 872 | 2 832 | 1 957 | 1 549 | 1 872 | 1 189 |
| 2005 | 16 393 | 3 965 | 2 883 | 2 858 | 1 990 | 1 529 | 1 975 | 1 193 |
| 2006 | 16 409 | 3 979 | 2 837 | 2 860 | 1 972 | 1 576 | 1 936 | 1 249 |
| 2007 | 16 415 | 3 978 | 2 856 | 2 843 | 1 985 | 1 628 | 1 916 | 1 209 |
| 2008 | 17 861 | 4 147 | 2 766 | 3 274 | 2 123 | 1 863 | 2 247 | 1 441 |
| 2009 | 17 727 | 4 258 | 2 774 | 3 078 | 2 114 | 1 834 | 2 235 | 1 434 |
| 2010 | 17 646 | 4 333 | 2 757 | 3 087 | 1 991 | 1 856 | 2 190 | 1 432 |
| 2011 | 17 509 | 4 182 | 2 797 | 3 104 | 1 942 | 1 909 | 2 173 | 1 402 |
| 2012 | 17 095 | 3 851 | 2 760 | 3 050 | 2 031 | 1 926 | 2 079 | 1 398 |

Source: Administration des finances, Fribourg

Quelle: Finanzverwaltung, Freiburg, t14-293

Population résidante permanente, par nationalité et langue principale, en 2011
Ständige Wohnbevölkerung nach Nationalität und Hauptsprache 2011

Situation au 31 décembre. Personnes de 15 ans et plus dans des ménages privés¹ / Stand am 31. Dezember. Personen ab 15 Jahren in Privathaushalten¹

| T16-10 Langue principale | Total ² | Suisses Schweizer | Etrangers Ausländer | Hauptsprache |
|-----------------------------|--------------------|----------------------|------------------------|--------------------------|
| Total³ | 229 644 | 187 492 | 42 152 | Total³ |
| Français | 153 275 | 131 311 | 21 964 | Französisch |
| Allemand | 70 598 | 66 051 | 4 547 | Deutsch |
| Portugais | 15 486 | (688) | 14 798 | Portugiesisch |
| Anglais | 5 667 | 2 877 | 2 790 | Englisch |
| Italien | 5 207 | 2 753 | 2 453 | Italienisch |
| Albanais | 4 943 | (1 083) | 3 860 | Albanisch |
| Espagnol | 4 280 | 1 892 | 2 388 | Spanisch |
| Serbe, croate | 2 111 | (702) | (1 409) | Serbisch, Kroatisch |
| Turc | (1 734) | (409) | (1 325) | Türkisch |
| Arabe | (1 281) | (621) | (660) | Arabisch |
| Tamoule | (395) | ... | (330) | Tamil |
| Néerlandais | (379) | (182) | (197) | Niederländisch |
| Autres langues | 6 929 | 2 604 | 4 325 | Übrige Sprachen |
| Inconnu | (186) | ... | ... | Unbekannt |

¹Estimation à partir d'un relevé par échantillon / Schätzung aufgrund einer Stichprobenerhebung

²Les éventuelles différences entre le total et la somme des nombres de Suisses et d'étrangers sont dues aux nombres arrondis et aux indications manquantes

²Allfällige Unterschiede zwischen Gesamtsumme und addierten Einzelwerten der Schweizer und der Ausländer sind auf Rundungsdifferenzen und auf fehlende Angaben zurückzuführen

³Les personnes interrogées avaient la possibilité de mentionner plusieurs langues principales. Jusqu'à trois langues ont été considérées, ce qui explique les sommes qui sont plus élevées que le total

³Die Befragten konnten mehrere Hauptsprachen nennen. Bis zu drei Hauptsprachen je Person wurden berücksichtigt. Dies erklärt die Summen, die höher sind als das Total

Source: Relevé structurel 2011 - Office fédéral de la statistique, Neuchâtel

Quelle: Strukturerhebung 2011 - Bundesamt für Statistik, Neuenburg, t14-282

Population résidante permanente, par langue principale et religion, en 2011
Ständige Wohnbevölkerung nach Hauptsprache und Konfession 2011

Situation au 31 décembre. Personnes de 15 ans et plus dans des ménages privés¹ / Stand am 31. Dezember. Personen ab 15 Jahren in Privathaushalten¹

| T16-11 | Total ² | Français Französisch | Allemand Deutsch | Italien Italienisch | Autres Andere | Inconnu Unbekannt | |
|-------------------------------------|--------------------|-------------------------|---------------------|------------------------|------------------|----------------------|-------------------------------------|
| Total³ | 229 644 | 153 275 | 70 598 | 5 207 | 40 061 | (186) | Total³ |
| Catholique romain | 146 999 | 107 380 | 37 707 | 3 943 | 18 494 | ... | Römisch-katholisch |
| Réformé évangélique (protestant) | 30 281 | 13 863 | 19 203 | (244) | (988) | ... | Evangelisch-reformiert |
| Autres communautés religieuses | 18 832 | 9 597 | 4 370 | ... | 12 496 | ... | Andere Religions- gemeinschaften |
| Sans confession | 30 218 | 20 068 | 8 491 | (792) | 7 608 | ... | Konfessionslos |
| Inconnu | 3 313 | 2 367 | (828) | ... | (476) | ... | Unbekannt |

¹Estimation à partir d'un relevé par échantillon / Schätzung aufgrund einer Stichprobenerhebung

²Les personnes interrogées avaient la possibilité de mentionner plusieurs langues principales. Jusqu'à trois langues ont été considérées, ce qui explique les sommes qui sont plus élevées que le total

²Die Befragten konnten mehrere Hauptsprachen nennen. Bis zu drei Hauptsprachen je Person wurden berücksichtigt. Dies erklärt die Summen, die höher sind als das Total

³Les éventuelles différences entre le total et la somme des nombres sont dues aux nombres arrondis

³Allfällige Unterschiede zwischen Gesamtsumme und addierten Einzelwerten sind auf Rundungsdifferenzen zurückzuführen

Source: Relevé structurel 2011 - Office fédéral de la statistique, Neuchâtel

Quelle: Strukturerhebung 2011 - Bundesamt für Statistik, Neuenburg, t14-285

Population, par religion, de 1970 à 2011

Bevölkerung nach Konfession 1970 bis 2011

Situation en décembre. Personnes de 15 ans et plus dans des ménages privés¹ / Stand Dezember. Personen ab 15 Jahren in Privathaushalten¹

| T16-12 | Population résidante | | | | Population résidante permanente ² | | |
|----------------------------------|----------------------|----------------|----------------|----------------|--|----------------|---|
| | Wohnbevölkerung | | | | Ständige Wohnbevölkerung ² | | |
| | 1970 | 1980 | 1990 | 2000 | 2010 | 2011 | |
| Total | 123 529 | 137 855 | 166 571 | 184 690 | 224 578 | 229 644 | Total |
| Catholique romain | 104 614 | 113 761 | 132 458 | 132 015 | 141 579 | 146 999 | Römisch-katholisch |
| Réformé évangélique (protestant) | 17 482 | 19 536 | 24 402 | 27 124 | 31 588 | 30 281 | Evangelisch-reformiert |
| Autres communautés chrétiennes | 421 | 833 | 1 919 | 3 492 | 8 309 | 8 211 | Andere christliche Glaubensgemeinschaften |
| Communauté musulmane | 121 | 466 | 2 035 | 4 782 | 7 255 | 8 843 | Islamische Glaubensgemeinschaften |
| Communauté juive | 139 | 110 | 120 | 113 | ... | ... | Jüdische Glaubensgemeinschaften |
| Autres communautés religieuses | 108 | 134 | 333 | 686 | (1 206) | (1 644) | Andere Religionsgemeinschaften |
| Sans confession | 403 | 1 815 | 4 994 | 10 901 | 28 470 | 30 218 | Konfessionslos |
| Inconnu | 241 | 1 200 | 310 | 5 577 | 6 044 | 3 314 | Unbekannt |

¹Estimation à partir d'un relevé par échantillon / Schätzung aufgrund einer Stichprobenerhebung

²Les éventuelles différences entre le total et la somme des nombres sont dues aux nombres arrondis

²Allfällige Unterschiede zwischen Gesamtsumme und addierten Einzelwerten sind auf Rundungsdifferenzen zurückzuführen

Source: Recensement fédéral de la population, de 1970 à 2000, Relevé structurel 2010 et 2011 - Office fédéral de la statistique, Neuchâtel

Quelle: Eidg. Volkszählung von 1970 bis 2000, Strukturhebung 2010 und 2011 - Bundesamt für Statistik, Neuenburg, t14-286

Population résidante permanente, par nationalité et religion, en 2011

Ständige Wohnbevölkerung nach Nationalität und Konfession 2011

Situation au 31 décembre. Personnes de 15 ans et plus dans des ménages privés¹ / Stand am 31. Dezember. Personen ab 15 Jahren in Privathaushalten¹

| T16-13 | Total ² | Suisses Schweizer | Etrangers Ausländer | Total ² |
|----------------------------------|--------------------|----------------------|------------------------|---|
| Total² | 229 644 | 187 492 | 42 152 | Total² |
| Catholique romain | 146 999 | 125 691 | 21 308 | Römisch-katholisch |
| Réformé évangélique (protestant) | 30 281 | 29 209 | (1 071) | Evangelisch-reformiert |
| Autres communautés chrétiennes | 8 211 | 5 248 | 2 963 | Andere christliche Glaubensgemeinschaften |
| Communauté musulmane | 8 843 | 2 718 | 6 125 | Islamische Glaubensgemeinschaften |
| Communauté juive | ... | ... | ... | Jüdische Glaubensgemeinschaften |
| Autres communautés religieuses | (1 644) | (636) | (1 008) | Andere Religionsgemeinschaften |
| Sans confession | 30 218 | 21 216 | 9 002 | Konfessionslos |
| Inconnu | 3 314 | 2 714 | (599) | Unbekannt |

¹Estimation à partir d'un relevé par échantillon / Schätzung aufgrund einer Stichprobenerhebung

²Les éventuelles différences entre le total et la somme des nombres sont dues aux nombres arrondis et aux indications manquantes

²Allfällige Unterschiede zwischen Gesamtsumme und addierten Einzelwerten sind auf Rundungsdifferenzen und auf fehlende Angaben zurückzuführen

Source: Relevé structurel 2011 - Office fédéral de la statistique, Neuchâtel

Quelle: Strukturhebung 2011 - Bundesamt für Statistik, Neuenburg, t14-477



ETAT DE FRIBOURG
STAAT FREIBURG

17 Politique

Elections

- > Elections fédérales (Conseil national, Conseil des Etats)
- > Elections cantonales (Grand Conseil, Conseil d'Etat)
- > Force des partis

Votations

- > Votations fédérales
- > Votations cantonales

17. Politik

Wahlen

- > Eidgenössische Wahlen (Nationalrat, Ständerat)
- > Kantonale Wahlen (Grossrat, Staatsrat)
- > Parteistärke

Abstimmungen

- > Eidgenössische Abstimmungen
- > Kantonale Abstimmungen

Députés fribourgeois au Conseil national, par parti, de 1919 à 2011

Freiburgische Nationalräte nach Parteien von 1919 bis 2011

—

| T17-01 | Total | PS SP | PDC CVP | UDC SVP | PLR FDP | PCS CSP |
|--------|-------|----------|------------|------------|------------|------------|
| 1919 | 7 | - | 6 | - | 1 | - |
| 1922 | 7 | - | 5 | - | 2 | - |
| 1925 | 7 | - | 5 | - | 2 | - |
| 1928 | 7 | - | 5 | - | 2 | - |
| 1931 | 7 | - | 6 | - | 1 | - |
| 1935 | 7 | - | 5 | - | 2 | - |
| 1939 | 7 | - | 4 | 1 | 2 | - |
| 1943 | 7 | 1 | 5 | - | 1 | - |
| 1947 | 7 | 1 | 4 | - | 2 | - |
| 1951 | 7 | 1 | 4 | 1 | 1 | - |
| 1955 | 7 | 1 | 4 | 1 | 1 | - |
| 1959 | 7 | 1 | 4 | 1 | 1 | - |
| 1963 | 6 | 1 | 3 | - | 2 | - |
| 1967 | 6 | 1 | 3 | - | 2 | - |
| 1971 | 6 | 1 | 3 | - | 2 | - |
| 1975 | 6 | 2 | 3 | - | 1 | - |
| 1979 | 6 | 2 | 3 | - | 1 | - |
| 1983 | 6 | 1 | 3 | 1 | 1 | - |
| 1987 | 6 | 1 | 3 | 1 | 1 | - |
| 1991 | 6 | 1 | 2 | 1 | 1 | 1 |
| 1995 | 6 | 1 | 3 | - | 1 | 1 |
| 1999 | 6 | 2 | 2 | - | 1 | 1 |
| 2003 | 7 | 2 | 2 | 1 | 1 | 1 |
| 2007 | 7 | 2 | 2 | 1 | 1 | 1 |
| 2011 | 7 | 3 | 2 | 1 | 1 | - |

Dénomination des partis

| | |
|-----|------------------------------|
| PDC | Parti démocrate-chrétien |
| PLR | Parti libéral-radical |
| UDC | Union Démocratique du Centre |
| PS | Parti socialiste |
| PCS | Parti chrétien-social |

Benennung der Parteien

| | |
|-----|-------------------------------------|
| CVP | Christlichdemokratische Volkspartei |
| FDP | Freisinnig-Demokratische Partei |
| SVP | Schweizerische Volkspartei |
| SP | Sozialdemokratische Partei |
| CSP | Christlich-soziale Partei |

Source: Chancellerie d'Etat, Fribourg

Quelle: Staatskanzlei, Freiburg, t14-296

Députés fribourgeois au Conseil des Etats¹, élus entre 1848 et 2012

Freiburgische Ständeräte¹, gewählt zwischen 1848 und 2012

| T17-02 | Député / Abgeordneter | | Député / Abgeordneter | |
|--------|---------------------------|----------------------------|-------------------------|----------------------------|
| | Nom / Name | Parti / Partei | Nom / Name | Parti / Partei |
| 1848 | Castella André | Radical / Freisinnig | Page Jean | Radical / Freisinnig |
| 1850 | Schaller Julien (1) | Radical / Freisinnig | | |
| 1851 | Comte Pierre | Radical / Freisinnig | Chatoney Karl-Friedrich | Radical / Freisinnig |
| 1853 | | | Berchtold Jean | Radical / Freisinnig |
| 1854 | Glasson Nicolas | Radical / Freisinnig | Schaller Julien (2) | Radical / Freisinnig |
| 1857 | Fracheboud Pierre | Conservateur / Konservativ | | |
| 1858 | | | Werro François-Romain | Conservateur / Konservativ |
| 1860 | | | Gendre Frédéric | Conservateur / Konservativ |
| 1863 | Weck Louis | Conservateur / Konservativ | | |
| 1866 | Bondallaz François-Xavier | Conservateur / Konservativ | | |
| 1868 | | | Jaquet Joseph | Conservateur / Konservativ |
| 1870 | Schaller Henri | Conservateur / Konservativ | | |
| 1872 | | | Menoud François-Xavier | Conservateur / Konservativ |
| 1883 | | | Théraulaz Alphonse | Conservateur / Konservativ |
| 1884 | | | Bossy Aloys | Conservateur / Konservativ |
| 1896 | Python Georges | Conservateur / Konservativ | | |
| 1898 | | | Cardinaux Louis | Conservateur / Konservativ |
| 1914 | | | Weck Ernest | Conservateur / Konservativ |
| 1915 | | | Montenach Georges | Conservateur / Konservativ |
| 1920 | Savoy Emile | Conservateur / Konservativ | | |
| 1925 | | | Weck Bernard | Conservateur / Konservativ |
| 1935 | Piller Joseph (1) | Conservateur / Konservativ | | |
| 1947 | Quartenoud Maxime | Conservateur / Konservativ | | |
| 1950 | | | Piller Joseph (2) | Conservateur / Konservativ |
| 1954 | | | Torche Paul | CCS-PDC / KCS-PDC |
| 1956 | Bourgknecht Jean | CCS / KCS | | |
| 1960 | Roggo Alfons | CCS / KCS | | |
| 1968 | Roulin Gustave | CCS-PDC / KCS-CVP | | |
| 1972 | Bourgknecht Jean-François | PDC / CVP | Dreyer Pierre | PDC / CVP |
| 1975 | | | | |
| 1979 | Piller Otto | PS / SP | | |
| 1983 | | | | |
| 1987 | | | Cottier Anton | PDC / CVP |
| 1991 | | | | |
| 1995 | Aeby Pierre | PS / SP | | |
| 1999 | Cornu Jean-Claude | PRD / FDP | | |
| 2003 | Berset Alain | PS / SP | Schwaller Urs | PDC / CVP |
| 2007 | | | | |
| 2011 | | | | |
| 2012 | Levrat Christian | PS / SP | | |

Dénomination des partis

| | |
|--------------|------------------------------------|
| CCS | Parti conservateur chrétien-social |
| Conservateur | Parti conservateur populaire |
| PDC | Parti démocrate-chrétien |
| PRD | Parti radical-démocratique |
| PS | Parti socialiste |
| Radical | Radical |

Benennung der Parteien

| | |
|-------------|---------------------------------------|
| KCS | Konservative christlichsoziale Partei |
| Konservativ | Konservative Volkspartei |
| CVP | Christlichdemokratische Volkspartei |
| FDP | Freisinnig-Demokratische Partei |
| SP | Sozialdemokratische Partei |
| Freisinnig | Freisinnig |

¹De 1848 à 1968, les députés étaient élus par le Grand Conseil, dès 1972 par le peuple

¹Von 1948 bis 1968 wurden die Abgeordneten vom Grossrat gewählt, ab 1972 vom Volk

Source: Chancellerie d'Etat, Fribourg

Quelle: Staatskanzlei, Freiburg, t14-297

Députés au Grand Conseil, par parti, de 1916 à 2011

Grossräte nach Parteien von 1916 bis 2011

Sièges obtenus et appartenance aux partis/listes au moment de l'élection / Erhaltene Sitze und Zugehörigkeit zu den Parteien/Listen zum Zeitpunkt der Wahlen

| T17-03 Année de l'élection Wahljahr | Total | PDC CVP | PS SP | UDC SVP | PLR FDP | PCS CSP | Les Verts Grüne | PVL GLP | PBD BDP | Divers Übrige |
|---|-------|------------|----------|------------|------------|------------|--------------------|------------|------------|------------------|
| 1916 | 115 | 93 | - | - | 22 | - | - | - | - | - |
| 1921 | 118 | 90 | - | 3 | 25 | - | - | - | - | - |
| 1926 | 118 | 87 | - | 3 | 28 | - | - | - | - | - |
| 1931 | 118 | 90 | - | 2 | 26 | - | - | - | - | - |
| 1936 | 118 | 87 | - | 3 | 28 | - | - | - | - | - |
| 1941 | 118 | 84 | - | 3 | 28 | - | - | - | - | 3 ^{a)} |
| 1946 | 127 | 79 | 13 | 3 | 13 | - | - | - | - | 19 ^{b)} |
| 1951 | 131 | 80 | 6 | 9 | 36 | - | - | - | - | - |
| 1956 | 131 | 77 | 9 | 15 | 30 | - | - | - | - | - |
| 1961 | 130 | 74 | 10 | 12 | 34 | - | - | - | - | - |
| 1962 ¹ | 130 | 73 | 12 | 12 | 33 | - | - | - | - | - |
| 1966 | 130 | 56 | 21 | 8 | 34 | 8 | - | - | - | 3 ^{c)} |
| 1971 | 130 | 57 | 29 | 9 | 30 | 5 | - | - | - | - |
| 1976 | 130 | 57 | 29 | 9 | 31 | 4 | - | - | - | - |
| 1981 | 130 | 47 | 33 | 9 | 29 | 12 | - | - | - | - |
| 1986 | 130 | 50 | 32 | 10 | 27 | 11 | - | - | - | - |
| 1991 | 130 | 46 | 29 | 10 | 24 | 9 | 4 | - | - | 8 ^{d)} |
| 1996 | 130 | 45 | 32 | 8 | 25 | 10 | 2 | - | - | 8 ^{e)} |
| 2001 | 130 | 45 | 26 | 16 | 26 | 10 | 1 | - | - | 6 ^{f)} |
| 2006 | 110 | 37 | 25 | 18 | 19 | 4 | 3 | - | - | 4 ^{g)} |
| 2011 | 110 | 31 | 29 | 21 | 17 | 4 | 3 | 2 | 2 | 1 ^{h)} |

Dénomination des partis

| | |
|-----------|-------------------------------|
| PDC | Parti démocrate-chrétien |
| PS | Parti socialiste fribourgeois |
| UDC | Union Démocratique du Centre |
| PLR | Les Libéraux-Radicaux |
| PCS | Parti chrétien-social |
| Les Verts | Les Verts |
| pvl | Parti vert'libéral |
| PBD | Parti bourgeois démocratique |

Benennung der Parteien

| | |
|-------|---|
| CVP | Christlichdemokratische Volkspartei |
| SP | Sozialdemokratische Partei des Kantons Freiburg |
| SVP | Schweizerische Volkspartei |
| FDP | Die Liberalen |
| CSP | Christlichsoziale Partei |
| Grüne | Grüne |
| glp | Grünliberale Partei |
| BDP | Bürgerlich Demokratische Partei |

¹Modification de la répartition des sièges après recours déposé par MM. Geissbühler et consorts / Änderung der Sitzverteilung nach dem Rekurs von Geissbühler und Konsorten

^{a)}Défense de l'agriculture et du travail / Verteidigung der Landwirtschaft und Arbeit

^{b)}Parti radical-indépendant / Unabhängig-radikale Partei

^{c)}Parti populaire réformé / Reformierte Volkspartei

^{d)}Mouvement ouverture: 7, Jeunesse singinoise: 1 / Bewegung Öffnung: 7, Sensler Jugend: 1

^{e)}Mouvement Ouverture: 5, Liste indépendante - Solidarité: 2, Liste libre singinoise: 1 / Bewegung Öffnung: 5, Freie Liste - Solidarität: 2, Freie Liste Sensebezirk: 1

^{f)}Mouvement Ouverture: 4, Indépendant - Solidarité - Ouverture: 1, Liste libre Singine: 1 / Bewegung Öffnung: 4, Unabhängig - Solidarität - Öffnung: 1, Freie Liste Sense: 1

^{g)}Mouvement Ouverture: 2, Indépendant - Solidarité - Ouverture: 1, Parti évangélique: 1 / Bewegung Öffnung: 2, Unabhängig - Solidarität - Öffnung: 1, Evangelische Volkspartei: 1

^{h)}Indépendant - Solidarité - Ouverture: 1 / Unabhängig - Solidarität - Öffnung: 1

Source: Chancellerie d'Etat, Fribourg

Quelle: Staatskanzlei, Freiburg, t14-298

Membres du Conseil d'Etat, élus entre 1886 et 2013

Mitglieder des Staatsrates, gewählt zwischen 1886 und 2013

—

| T17-04 | | | |
|-------------------|--|----------------|------------------------|
| Nom | Parti | Elu en | S'est retiré en |
| Name | Partei | Gewählt | Zurückgetreten |
| Python Georges | Parti conservateur populaire / Konservative Volkspartei | 1886 | 1927 |
| Deschenaux Eugène | Parti conservateur populaire / Konservative Volkspartei | 1908 | 1919 |
| Torche Fernand | Parti conservateur populaire / Konservative Volkspartei | 1909 | 1917 |
| Musy Jean | Parti conservateur populaire / Konservative Volkspartei | 1911 | 1919 |
| Savoy Emile | Parti conservateur populaire / Konservative Volkspartei | 1913 | 1935 |
| Chuard Joseph | Parti conservateur populaire / Konservative Volkspartei | 1914 | 1919 |
| Vonderweid Marcel | Parti conservateur populaire / Konservative Volkspartei | 1914 | 1936 |
| Perrier Ernest | Parti conservateur populaire / Konservative Volkspartei | 1916 | 1932 |
| Buchs Victor | Parti radical-libéral / Radikal-liberale Partei | 1919 | 1936 |
| Chatton Romain | Parti conservateur populaire / Konservative Volkspartei | 1919 | 1941 |
| Weck Bernard | Parti conservateur populaire / Konservative Volkspartei | 1919 | 1946 |
| Bovet Jules | Parti conservateur populaire / Konservative Volkspartei | 1927 | 1951 |
| Piller Joseph | Parti conservateur populaire / Konservative Volkspartei | 1933 | 1946 |
| Quartenoud Maxime | Parti conservateur populaire / Konservative Volkspartei | 1935 | 1956 |
| Corboz Richard | Parti radical-libéral / Radikal-liberale Partei | 1936 | - |
| | Parti radical-démocratique / Freisinnig-Demokratische Partei | - | 1951 |
| Baeriswyl Aloys | Parti conservateur populaire / Konservative Volkspartei | 1936 | 1956 |
| Ackermann Joseph | Parti conservateur populaire / Konservative Volkspartei | 1941 | 1951 |
| Glasson Pierre | Parti radical-indépendant / Unabhängig-radikale Partei | 1946 | - |
| | Parti radical-démocratique / Freisinnig-Demokratische Partei | - | 1959 |
| Torche Paul | Parti conservateur populaire / Konservative Volkspartei | 1946 | - |
| | Parti conservateur chrétien-social / Konservative christlichsoziale Partei | - | 1966 |
| Dupraz Louis | Parti radical-démocratique / Freisinnig-Demokratische Partei | 1951 | 1952 |
| Ayer Théodore | Parti conservateur populaire / Konservative Volkspartei | 1951 | - |
| | Parti conservateur chrétien-social / Konservative christlichsoziale Partei | - | 1966 |
| Python José | Parti conservateur populaire / Konservative Volkspartei | 1951 | - |
| | Parti conservateur chrétien-social / Konservative christlichsoziale Partei | - | 1966 |
| Ducotterd Georges | Paysans, artisans et indépendants / Bauern, Gewerbe und Unabhängige | 1952 | 1971 |
| Roggo Alphonse | Parti conservateur populaire / Konservative Volkspartei | 1956 | - |
| | Parti conservateur chrétien-social / Konservative christlichsoziale Partei | - | 1966 |
| Genoud Claude | Parti conservateur populaire / Konservative Volkspartei | 1956 | - |
| | Parti démocrate-chrétien / Christlichdemokratische Volkspartei | - | 1971 |
| Zehnder Emil | Parti radical-démocratique / Freisinnig-Demokratische Partei | 1960 | 1971 |
| Genoud Paul | Parti radical-démocratique / Freisinnig-Demokratische Partei | 1966 | 1971 |
| Aebischer Max | Parti conservateur chrétien-social / Konservative christlichsoziale Partei | 1966 | - |
| | Parti démocrate-chrétien / Christlichdemokratische Volkspartei | - | 1976 |
| Dreyer Pierre | Parti conservateur chrétien-social / Konservative christlichsoziale Partei | 1966 | - |
| | Parti démocrate-chrétien / Christlichdemokratische Volkspartei | - | 1981 |
| Waeber Arnold | Parti conservateur chrétien-social / Konservative christlichsoziale Partei | 1966 | - |
| | Parti démocrate-chrétien / Christlichdemokratische Volkspartei | - | 1981 |
| Clerc Denis | Parti socialiste / Sozialdemokratische Partei | 1971 | 1976 |
| Riesen Jean | Parti socialiste / Sozialdemokratische Partei | 1971 | 1976 |
| Cottet Joseph | Paysans, artisans et indépendants / Bauern, Gewerbe und Unabhängige | 1971 | 1981 |
| Brodard Rémi | Parti démocrate-chrétien / Christlichdemokratische Volkspartei | 1971 | 1986 |
| Masset Ferdinand | Parti radical-démocratique / Freisinnig-Demokratische Partei | 1976 | 1986 |
| Bächler Hans | Parti radical-démocratique / Freisinnig-Demokratische Partei | 1976 | 1991 |
| Cottier Marius | Parti démocrate-chrétien / Christlichdemokratische Volkspartei | 1976 | 1991 |
| Clerc Denis | Parti socialiste / Sozialdemokratische Partei | 1981 | 1991 |
| Gremaud Edouard | Parti démocrate-chrétien / Christlichdemokratische Volkspartei | 1981 | 1991 |
| Crausaz Roselyne | Parti démocrate-chrétien / Christlichdemokratische Volkspartei | 1986 | 1991 |
| Morel Félicien | Parti socialiste / Sozialdemokratische Partei | 1981 | - |
| | Parti social-démocrate / Demokratisch-Soziale Partei | 1991 | 1996 |
| Rimaz Raphaël | Union Démocratique du centre / Schweizerische Volkspartei | 1986 | 1996 |
| Aeby Pierre | Parti socialiste / Sozialdemokratische Partei | 1991 | 1996 |
| Macheret Augustin | Parti démocrate-chrétien / Christlichdemokratische Volkspartei | 1991 | 2001 |
| Schwaller Urs | Parti démocrate-chrétien / Christlichdemokratische Volkspartei | 1991 | 2004 |
| Lüthi Ruth | Parti socialiste / Sozialdemokratische Partei | 1991 | 2006 |
| Pittet Michel | Parti démocrate-chrétien / Christlichdemokratische Volkspartei | 1991 | 2006 |

 Source: Chancellerie d'Etat, Fribourg
 Quelle: Staatskanzlei, Freiburg, t14-299

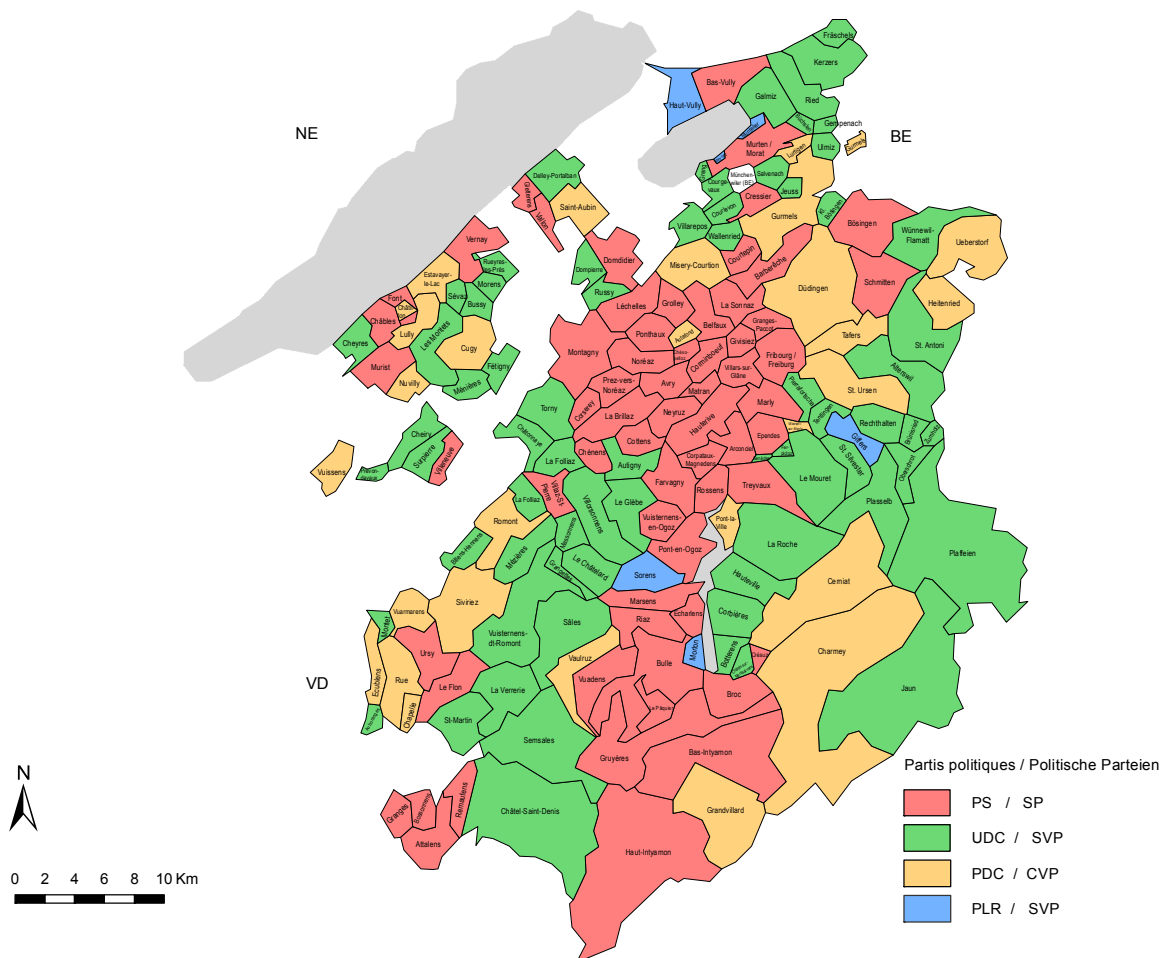
Membres du Conseil d'Etat, élus entre 1886 et 2013
 Mitglieder des Staatsrates, gewählt zwischen 1886 und 2013

| T17-04 | | | |
|----------------------|--|-------------------|-----------------------------------|
| Nom Name | Parti Partei | Elu en Gewählt | S'est retiré en Zurückgetreten |
| Grandjean Claude | Parti socialiste / Sozialdemokratische Partei | 1996 | 2006 |
| Corminboeuf Pascal | Indépendant / Unabhängig | 1996 | 2011 |
| Lässer Claude | Parti libéral-radical / Freisinnig-Demokratische Partei | 1996 | 2011 |
| Chassot Isabelle | Parti démocrate-chrétien / Christlichdemokratische Volkspartei | 2001 | 2013 |
| Vonlanthen Beat | Parti démocrate-chrétien / Christlichdemokratische Volkspartei | 2004 | - |
| Demierre Anne-Claude | Parti socialiste / Sozialdemokratische Partei | 2006 | - |
| Godel Georges | Parti démocrate-chrétien / Christlichdemokratische Volkspartei | 2006 | - |
| Jutzet Erwin | Parti socialiste / Sozialdemokratische Partei | 2006 | - |
| Garnier Marie | Les Verts / Grüne | 2011 | - |
| Ropraz Maurice | Parti libéral-radical / Freisinnig-Demokratische Partei | 2011 | - |
| Siggen Jean-Pierre | Parti démocrate-chrétien / Christlichdemokratische Volkspartei | 2013 | - |

Source: Chancellerie d'Etat, Fribourg
 Quelle: Staatskanzlei, Freiburg, t14-299

Partis ayant obtenus le plus de suffrages lors des élections au Conseil national du 23 octobre 2011
 Parteien, die am meisten Stimmen erhalten haben anlässlich der Nationalratswahlen vom 23. Oktober 2011

C17-01



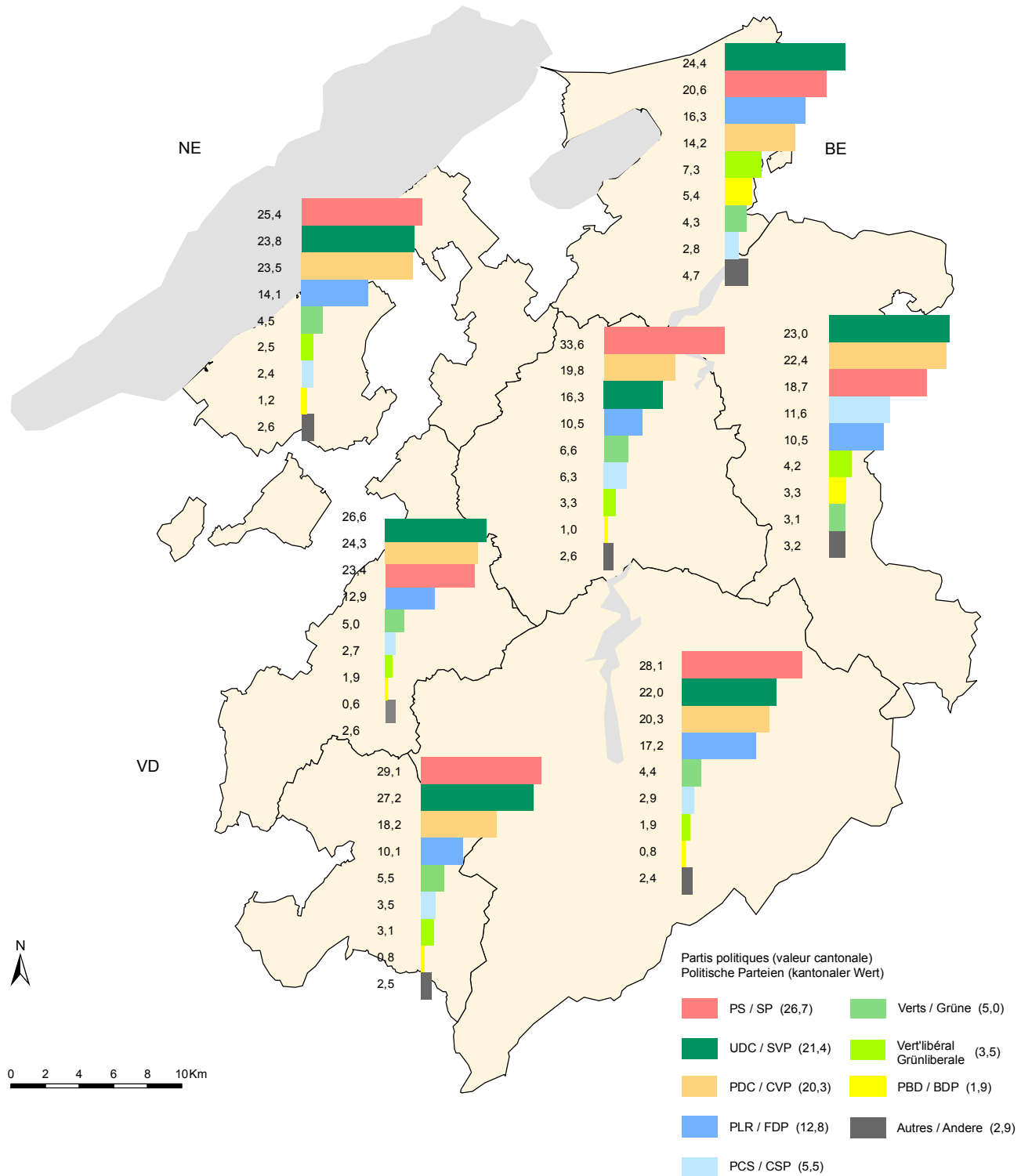
Source: Chancellerie d'Etat, Fribourg / Service de la statistique du canton de Fribourg
 Quelle: Staatskanzlei, Freiburg / Amt für Statistik des Kantons Freiburg, c14-024

Force des partis, d'après les résultats des élections au Conseil national du 23 octobre 2011

Parteistärke gemäss den Ergebnissen der Nationalratswahlen vom 23. Oktober 2011

Nombre de suffrages obtenus par un parti par rapport au total de suffrages valables, en %
 Erhaltene Stimmen einer Partei im Verhältnis zum Total der gültigen Stimmen, in %

C17-02



Source: Chancellerie d'Etat, Fribourg / Service de la statistique du canton de Fribourg
 Quelle: Staatskanzlei, Freiburg / Amt für Statistik des Kantons Freiburg, c14-015

Force des partis et des groupes d'électeurs, par district, d'après les résultats des élections au Conseil national du 23.10.2011

Partei- und Wählergruppenstärke nach Bezirk gemäss den Ergebnissen der Nationalratswahlen vom 23.10.2011

| T17-05 | Canton | Ville de Fribourg | Sarine- Campagne | Singine | Gruyère | Lac | Glâne | Broye | Veveyse | |
|--|----------------|----------------------|---------------------|----------------|---------------|---------------|---------------|---------------|---------------|--|
| Numéro et nom de liste | Kanton | Stadt Freiburg | Saane- Land | Sense | Greyerz | See | Glâne | Broye | Vivisbach | Nummer und Name der Liste |
| Suffrages obtenus, en nombres absolus | 590 975 | 64 664 | 123 590 | 104 059 | 93 506 | 73 953 | 43 260 | 57 629 | 30 314 | Anzahl erhaltene Stimmen |
| No 1 PDC | 119 710 | 12 496 | 24 801 | 23 335 | 19 016 | 10 491 | 10 523 | 13 546 | 5 502 | Nr. 1 CVP |
| No 2 PS | 152 118 | 22 279 | 38 259 | 18 832 | 25 676 | 14 597 | 9 650 | 14 189 | 8 636 | Nr. 2 SP |
| No 3 PLR | 68 882 | 4 426 | 13 204 | 10 487 | 14 596 | 11 130 | 4 700 | 7 789 | 2 550 | Nr. 3 FDP |
| No 4 PCS | 28 972 | 4 196 | 5 873 | 11 623 | 2 335 | 1 735 | 1 028 | 1 177 | 1 005 | Nr. 4 CSP |
| No 5 UDC | 126 759 | 8 420 | 22 333 | 23 882 | 20 610 | 18 079 | 11 500 | 13 692 | 8 243 | Nr. 5 SVP |
| No 6 Vert'libéral | 20 979 | 2 351 | 3 947 | 4 335 | 1 804 | 5 372 | 819 | 1 420 | 931 | Nr. 6 Grünliberale |
| No 7 Verts | 22 879 | 4 725 | 5 094 | 2 334 | 3 022 | 2 469 | 1 777 | 2 136 | 1 322 | Nr. 7 Grüne |
| No 8 Jeunes PLR | 6 754 | 383 | 1 716 | 450 | 1 520 | 921 | 900 | 363 | 501 | Nr. 8 Junge FDP |
| No 9 PBD | 11 180 | 641 | 1 262 | 3 386 | 746 | 3 963 | 263 | 680 | 239 | Nr. 9 BDP |
| No 10 UDF | 4 183 | 158 | 489 | 1 036 | 542 | 848 | 435 | 449 | 226 | Nr. 10 EDU |
| No 11 sans-partis | 2 599 | 195 | 454 | 834 | 324 | 413 | 105 | 151 | 123 | Nr. 11 parteifrei |
| No 12 Vert-NG | 6 407 | 1 085 | 1 450 | 910 | 1 076 | 726 | 378 | 438 | 344 | Nr. 12 Grüne-NG |
| No 13 Jeunes PS | 5 561 | 1 020 | 1 616 | 605 | 614 | 622 | 486 | 427 | 171 | Nr. 13 Junge SP |
| No 14 PPF | 3 630 | 661 | 777 | 624 | 544 | 524 | 162 | 210 | 128 | Nr. 14 PPF |
| No 15 Jeunes PCS | 3 353 | 829 | 945 | 461 | 352 | 307 | 159 | 234 | 66 | Nr. 15 Junge PCS |
| No 16 PEV | 4 124 | 349 | 440 | 711 | 406 | 1 530 | 172 | 306 | 210 | Nr. 16 EVP |
| No 17 MCI | 1 360 | 107 | 377 | 122 | 106 | 130 | 81 | 343 | 94 | Nr. 17 UBB |
| No 18 Politique Int. | 1 525 | 343 | 553 | 92 | 217 | 96 | 122 | 79 | 23 | Nr. 18 Int. Politik |
| Suffrages obtenus, en %¹ | 100,0 | 100,0 | 100,0 | 100,0 | 100,0 | 100,0 | 100,0 | 100,0 | 100,0 | Erhaltene Stimmen, in %¹ |
| No 1 PDC | 20,3 | 19,3 | 20,1 | 22,4 | 20,3 | 14,2 | 24,3 | 23,5 | 18,2 | Nr. 1 CVP |
| No 2 PS | 25,7 | 34,5 | 31,0 | 18,1 | 27,5 | 19,7 | 22,3 | 24,6 | 28,5 | Nr. 2 SP |
| No 3 PLR | 11,7 | 6,8 | 10,7 | 10,1 | 15,6 | 15,1 | 10,9 | 13,5 | 8,4 | Nr. 3 FDP |
| No 4 PCS | 4,9 | 6,5 | 4,8 | 11,2 | 2,5 | 2,3 | 2,4 | 2,0 | 3,3 | Nr. 4 CSP |
| No 5 UDC | 21,4 | 13,0 | 18,1 | 23,0 | 22,0 | 24,4 | 26,6 | 23,8 | 27,2 | Nr. 5 SVP |
| No 6 Vert'libéral | 3,5 | 3,6 | 3,2 | 4,2 | 1,9 | 7,3 | 1,9 | 2,5 | 3,1 | Nr. 6 Grünliberale |
| No 7 Verts | 3,9 | 7,3 | 4,1 | 2,2 | 3,2 | 3,3 | 4,1 | 3,7 | 4,4 | Nr. 7 Grüne |
| No 8 Jeunes PLR | 1,1 | 0,6 | 1,4 | 0,4 | 1,6 | 1,2 | 2,1 | 0,6 | 1,7 | Nr. 8 Junge FDP |
| No 9 PBD | 1,9 | 1,0 | 1,0 | 3,3 | 0,8 | 5,4 | 0,6 | 1,2 | 0,8 | Nr. 9 BDP |
| No 10 UDF | 0,7 | 0,2 | 0,4 | 1,0 | 0,6 | 1,1 | 1,0 | 0,8 | 0,7 | Nr. 10 EDU |
| No 11 sans-partis | 0,4 | 0,3 | 0,4 | 0,8 | 0,3 | 0,6 | 0,2 | 0,3 | 0,4 | Nr. 11 parteifrei |
| No 12 Vert-NG | 1,1 | 1,7 | 1,2 | 0,9 | 1,2 | 1,0 | 0,9 | 0,8 | 1,1 | Nr. 12 Grüne-NG |
| No 13 Jeunes PS | 0,9 | 1,6 | 1,3 | 0,6 | 0,7 | 0,8 | 1,1 | 0,7 | 0,6 | Nr. 13 Junge SP |
| No 14 PPF | 0,6 | 1,0 | 0,6 | 0,6 | 0,6 | 0,7 | 0,4 | 0,4 | 0,4 | Nr. 14 PPF |
| No 15 Jeunes PCS | 0,6 | 1,3 | 0,8 | 0,4 | 0,4 | 0,4 | 0,4 | 0,4 | 0,2 | Nr. 15 Junge PCS |
| No 16 PEV | 0,7 | 0,5 | 0,4 | 0,7 | 0,4 | 2,1 | 0,4 | 0,5 | 0,7 | Nr. 16 EVP |
| No 17 MCI | 0,2 | 0,2 | 0,3 | 0,1 | 0,1 | 0,2 | 0,2 | 0,6 | 0,3 | Nr. 17 UBB |
| No 18 Politique Int. | 0,3 | 0,5 | 0,4 | 0,1 | 0,2 | 0,1 | 0,3 | 0,1 | 0,1 | Nr. 18 Int. Politik |

Dénomination des partis et des groupes d'électeurs

| | |
|----------------|---|
| PDC | Parti démocrate-chrétien (PDC) |
| PS | Parti socialiste fribourgeois (PS) |
| PLR | Parti libéral-radical fribourgeois (PLR) |
| PCS | Centre gauche – Parti chrétien-social (PCS) |
| UDC | Union Démocratique du Centre (UDC) |
| Vert'libéral | Parti Vert'libéral (pvl) |
| Verts | Les Verts |
| Jeunes PLR | Jeunes libéraux-radicaux |
| PBD | Parti Bourgeois-Démocratique (PBD) |
| UDF | Union démocratique fédérale (UDF) |
| sans-partis | les-sans-partis.ch |
| Vert-NG | Les Verts – nouvelle génération |
| Jeunes PS | Jeunesse socialiste fribourgeoise |
| PPFR | Parti Pirate Fribourg (PPFR) |
| Jeunes PCS | Centre gauche – Jeunes PCS |
| PEV | Centre gauche – Parti Evangélique (PEV) |
| MCI | MCI - Mouvement Citoyen Indépendant |
| Politique Int. | Politique Intégrale |

Benennung der Parteien und der Wählergruppen

| | |
|--------------|--|
| CVP | Christlichdemokratische Volkspartei (CVP) |
| SP | Sozialdemokratische Partei des Kantons Freiburg (SP) |
| FDP | Freisinnig-demokratische Partei (FDP) |
| CSP | Mitte links – Christlich-soziale Partei (CSP) |
| SVP | Schweizerische Volkspartei (SVP) |
| Grünliberale | Grünliberale Partei (glp) |
| Grüne | Grüne |
| Junge FDP | Jungfreisinnige |
| BDP | Bürgerlich-Demokratische Partei (BDP) |
| EDU | Eidgenössisch-Demokratische Union (EDU) |
| parteilfrei | parteilfrei.ch |
| Grüne-NG | Grüne – die neue Generation |
| Junge SP | JungsozialistInnen Freiburg |
| PPFR | Piratenpartei Freiburg (PPFR) |
| Junge PCS | Mitte links – Junge CSP |
| EVP | Mitte links – Evangelische Volkspartei (EVP) |
| UBB | UBB – Unabhängige Bürger Bewegung |
| Int. Politik | Integrale Politik |

¹Nombre de suffrages obtenus par un parti ou un groupe d'électeurs par rapport au total de suffrages valables, en %. Les éventuelles différences entre le total général et la somme des nombres sont dues aux nombres arrondis

¹Prozentzahl der erhaltenen Stimmen einer Partei oder einer Wählergruppe im Verhältnis zum Total der gültigen Stimmen. Allfällige Unterschiede zwischen Gesamtsumme und addierten Einzelwerten sind auf Rundungsdifferenzen zurückzuführen.

Source: Chancellerie d'Etat, Fribourg
Quelle: Staatskanzlei, Freiburg, t14-340

Votations fédérales, du 1^{er} janvier 2012 au 31 décembre 2013

Eidgenössische Abstimmungen vom 1. Januar 2012 bis 31. Dezember 2013

| Objet de la votation | Canton de Fribourg / Kanton Freiburg | | | | Suisse / Schweiz | | | Cantons ayant accepté | Gegenstand der Abstimmung |
|---|--------------------------------------|--------------------------|--------|--------|--------------------------|-----------|-----------|-----------------------|---|
| | Electeurs inscrits | Participation, en % | Oui | Non | Participation, en % | Oui | Non | | |
| | Stimm-berechtig-te | Stimm-be-teiligung, in % | Ja | Nein | Stimm-be-teiligung, in % | Ja | Nein | | |
| 11 mars 2012 / 11. März 2012 | | | | | | | | | |
| Initiative populaire du 18.12.2007 «Pour en finir avec les constructions envahissantes de résidences secondaires» | 186 331 | 48,4 | 44 908 | 43 490 | 45,2 | 1 152 598 | 1 123 802 | 12 3/2 | Volksinitiative vom 18.12.2007 «Schluss mit uferlosem Bau von Zweitwohnungen!» |
| Arrêté fédéral du 29.9.2011 concernant la réglementation des jeux d'argent en faveur de l'utilité publique (contre-projet à l'initiative «Pour des jeux d'argent au service du bien commun») | 186 331 | 47,9 | 74 293 | 10 269 | 44,8 | 1 916 182 | 284 108 | 20 6/2 | Bundesbeschluss vom 29.9.2011 über die Regelung der Geldspiele zugunsten gemeinnütziger Zwecke (Gegenentwurf zur Volksinitiative «Für Geldspiele im Dienste des Gemeinwohls») |
| Initiative populaire du 29.9.2008 «Pour un traitement fiscal privilégié de l'épargne-logement destinée à l'acquisition d'une habitation à usage personnel ou au financement de travaux visant à économiser l'énergie ou à préserver l'environnement (initiative sur l'épargne-logement)» | 186 331 | 48,1 | 38 797 | 45 466 | 45,0 | 980 273 | 1 237 825 | 4 1/2 | Volksinitiative vom 29.9.2008 «Für ein steuerlich begünstigtes Bausparen zum Erwerb von selbst genutztem Wohneigentum und zur Finanzierung von baulichen Energiespar- und Umweltschutzmassnahmen (Bauspar-Initiative)» |
| Initiative populaire du 26.6.2009 «6 semaines de vacances pour tous» | 186 331 | 48,7 | 33 190 | 56 362 | 45,4 | 771 717 | 1 531 986 | - | Volksinitiative vom 26.6.2009 «6 Wochen Ferien für alle» |
| Loi fédérale du 18.3.2011 sur la réglementation du prix du livre (LPL) | 186 331 | 47,9 | 48 738 | 36 048 | 44,9 | 966 633 | 1 234 222 | ... | Bundesgesetz vom 18.3.2011 über die Buchpreisbindung (BuPG) |
| 17 juin 2012 / 17. Juni 2012 | | | | | | | | | |
| Initiative populaire du 23.1.2009 «Accéder à la propriété grâce à l'épargne-logement» | 186 956 | 34,2 | 17 326 | 44 871 | 38,5 | 601 449 | 1 332 839 | - | Volksinitiative vom 23.1.2009 «Eigene vier Wände dank Bausparen» |
| Initiative populaire du 11.8.2009 «Pour le renforcement des droits populaires dans la politique étrangère (accords internationaux: la parole au peuple!)» | 186 956 | 34,2 | 11 656 | 51 064 | 38,5 | 480 173 | 1 462 659 | - | Volksinitiative vom 11.8.2009 «Für die Stärkung der Volksrechte in der Aussenpolitik (Staatsverträge vors Volk!)» |
| Modification du 30.9.2011 de la loi fédérale sur l'assurance-maladie (LAMal) (Réseaux de soins) | 186 956 | 34,3 | 12 793 | 50 184 | 38,7 | 466 993 | 1 482 536 | ... | Änderung vom 30.9.2011 des Bundesgesetzes über die Krankenversicherung (KVG) (Managed Care) |
| 23 septembre 2012 / 23. September 2012 | | | | | | | | | |
| Arrêté fédéral du 15.3.2012 sur la promotion de la formation musicale des jeunes (contre-projet à l'initiative populaire «jeunesse + musique») | 187 922 | 36,3 | 48 650 | 18 211 | 42,4 | 1 552 045 | 583 231 | 20 6/2 | Bundesbeschluss vom 15.3.2012 über die Jugendmusikförderung (Gegenentwurf zur Volksinitiative «jugend + musik») |
| Initiative populaire du 23.1.2009 «Sécurité du logement à la retraite» | 187 922 | 36,2 | 28 771 | 37 432 | 42,5 | 1 014 016 | 1 125 495 | 11 5/2 | Volksinitiative vom 23.1.2009 «Sicheres Wohnen im Alter» |
| Initiative populaire du 18.5.2010 «Protection contre le tabagisme passif» | 187 922 | 36,5 | 22 986 | 44 817 | 42,8 | 741 205 | 1 437 985 | 19 6/2 | Volksinitiative vom 18.5.2010 «Schutz vor Passivrauchen» |

Source: Chancellerie d'Etat, Fribourg, Chancellerie fédérale, Berne

Quelle: Staatskanzlei, Freiburg, Bundeskanzlei, Bern, t14-300

Votations fédérales, du 1^{er} janvier 2012 au 31 décembre 2013

Eidgenössische Abstimmungen vom 1. Januar 2012 bis 31. Dezember 2013

| Objet de la votation | Canton de Fribourg / Kanton Freiburg | | | | Suisse / Schweiz | | | Cantons ayant accepté | Gegenstand der Abstimmung |
|---|--------------------------------------|--------------------------|--------|--------|--------------------------|-----------|-----------|-----------------------|---|
| | Electeurs inscrits | Participation, en % | Oui | Non | Participation, en % | Oui | Non | | |
| | Stimm-berechtig-te | Stimm-be-teiligung, in % | Ja | Nein | Stimm-be-teiligung, in % | Ja | Nein | | |
| T17-06 | | | | | | | | | |
| 25 novembre 2012 / 25. November 2012 | | | | | | | | | |
| Modification du 16.3.2012 de la loi sur les épizooties (LFE) | 188 482 | 28,6 | 35 943 | 15 967 | 27,6 | 946 220 | 439 484 | ... | Änderung vom 16.3.2012 des Tierseuchengesetzes (TSG) |
| 3 mars 2013 / 3. März 2013 | | | | | | | | | |
| Initiative populaire du 26.2.2008 «contre les rémunérations abusives» | 189 179 | 44,5 | 58 204 | 24 645 | 46,7 | 1 616 184 | 761 975 | 20 6/2 | Volksinitiative vom 26.2.2008 «gegen die Abzockerei» |
| Modification du 15.6.2012 de la loi fédérale sur l'aménagement du territoire (loi sur l'aménagement du territoire, LAT) | 189 179 | 44,4 | 51 728 | 30 549 | 46,5 | 1 476 942 | 871 514 | ... | Änderung vom 15.6.2012 des Bundesgesetzes über die Raumplanung (Raumplanungsgesetz, RPG) |
| Arrêté fédéral du 15.6.2012 sur la politique familiale | 189 179 | 44,4 | 51 734 | 30 736 | 46,6 | 1 283 951 | 1 078 531 | 9 2/2 | Bundesbeschluss vom 15.6.2012 über die Familienpolitik |
| 9 juin 2013 / 9. Juni 2013 | | | | | | | | | |
| Modification du 28.9.2012 de la loi sur l'asile (LAsi) (Modifications urgentes de la loi sur l'asile) | 189 783 | 37,3 | 52 150 | 17 162 | 39,4 | 1 573 007 | 432 174 | ... | Änderung vom 28.9.2012 des Asylgesetzes (AsylG) (Dringliche Änderungen des Asylgesetzes) |
| Initiative populaire du 7.7.2011 «Election du Conseil fédéral par le peuple» | 189 783 | 37,4 | 13 888 | 56 499 | 39,5 | 480 291 | 1 550 080 | 20 6/2 | Volksinitiative vom 7.7.2011 «Volkswahl des Bundesrates» |
| 22 septembre 2013^P / 22. September 2013^P | | | | | | | | | |
| Initiative populaire du 5.1.2012 «Oui à l'abrogation du service militaire obligatoire» | 190 478 | 44,9 | 26 016 | 62 087 | 46,4 | 646 106 | 1 761 063 | 20 6/2 | Volksinitiative vom 5.1.2012 «Ja zur Aufhebung der Wehrpflicht» |
| Loi fédérale du 28.9.2012 sur la lutte contre les maladies transmissibles de l'homme (Loi sur les épidémies, LEp) | 190 478 | 44,9 | 56 721 | 29 248 | 45,5 | 1 416 452 | 943 648 | ... | Bundesgesetz vom 28.9.2012 über die Bekämpfung übertragbarer Krankheiten des Menschen (Epidemiengesetz, EpG) |
| Modification du 14.12.2012 de la loi fédérale sur le travail dans l'industrie, l'artisanat et le commerce (Loi sur le travail, LTr) | 190 478 | 44,9 | 42 852 | 44 496 | 45,8 | 1 324 530 | 1 049 502 | ... | Änderung vom 14.12.2012 des Bundesgesetzes über die Arbeit in Industrie, Gewerbe und Handel (Arbeitsgesetz, ArG) |
| 24 novembre 2013^P / 24. November 2013^P | | | | | | | | | |
| Initiative populaire du 21.3.2011 «1:12 - Pour des salaires équitables» | 191 279 | 53,0 | 37 943 | 61 600 | 53,0 | 955 155 | 1 797 110 | - | Volksinitiative vom 21.3.2011 «1:12 - für gerechte Löhne» |
| Initiative populaire du 21.7.2011 «Initiative pour les familles: déductions fiscales aussi pour les parents qui gardent eux-mêmes leurs enfants» | 191 279 | 53,0 | 40 445 | 59 243 | 52,8 | 1 139 743 | 1 604 476 | 2 1/2 | Volksinitiative vom 21.7.2011 «Familieninitiative: Steuerabzüge auch für Eltern, die ihre Kinder selber betreuen» |
| Modification du 22.3.2013 de la loi fédérale concernant la redevance pour l'utilisation des routes nationales (Loi sur la vignette autoroutière, LVA) | 191 279 | 53,0 | 30 628 | 69 559 | 52,9 | 1 087 350 | 1 662 755 | ... | Änderung vom 22.3.2013 des Bundesgesetzes über die Abgabe für die Benützung von Nationalstrassen |

Source: Chancellerie d'Etat, Fribourg, Chancellerie fédérale, Berne

Quelle: Staatskanzlei, Freiburg, Bundeskanzlei, Bern, t14-300

Votations cantonales, du 1^{er} juillet 2008 au 31 décembre 2013
Kantonale Abstimmungen vom 1. Juli 2008 bis 31. Dezember 2013

| Objet de la votation | Electeurs inscrits Stimm-berechtigte | Votants Stimmende | Participa-tion, en % Stimmbe-teiligung, in % | Résultat / Ergebnis | | Gegenstand der Abstimmung |
|--|---|----------------------|---|---------------------|-------------|---|
| | | | | Oui Ja | Non Nein | |
| 30 novembre 2008 / 30. November 2008 | | | | | | |
| Initiative constitutionnelle «Fumée passive et santé» du 13.12.2006 | 177 380 | 84 541 | 47,7 | 44 844 | 36 818 | Verfassungsinitiative «Passivrauchen und Gesundheit» vom 13.12.2006 |
| Contre-projet du Conseil d'Etat et du Grand Conseil du 20.6.2008 | 177 380 | 84 541 | 47,7 | 50 852 | 29 492 | Gegenvorschlag des Staatsrats und des Grossen Rates vom 20.6.2008 |
| Question subsidiaire: lequel des deux textes, en cas d'acceptation de l'initiative constitutionnelle et du contre-projet, doit entrer en vigueur? ¹ | 177 380 | 84 541 | 47,7 | 36 507 | 40 252 | Stichfrage: Falls sowohl die Verfassungsinitiative als auch der Gegenvorschlag angenommen werden: Welcher der beiden Texte soll in Kraft treten? ¹ |
| 8 février 2009 / 8. Februar 2009 | | | | | | |
| Initiative législative «Ristourne d'impôt équitable pour tous» | 177 788 | 86 571 | 48,7 | 36 372 | 47 630 | Gesetzesinitiative «Gerechte Steuerrückstattung für alle» |
| Décret du 5.9.2008 relatif à la contribution financière de l'Etat en faveur des communes en vue de l'introduction de la deuxième année d'école enfantine | 177 788 | 86 549 | 48,7 | 60 309 | 23 740 | Dekret vom 5.9.2008 über einen Beitrag des Staats an die Gemeinden für die Einführung des zweiten Kindergartenjahres |
| 27 septembre 2009 / 27. September 2009 | | | | | | |
| Loi du 9.10.2008 modifiant la loi sur l'exercice du commerce | 179 596 | 74 548 | 41,5 | 31 016 | 42 320 | Gesetz vom 9.10.2008 zur Änderung des Gesetzes über die Ausübung des Handels |
| 7 mars 2010 / 7. März 2010 | | | | | | |
| Loi du 12.2.2009 portant adhésion du canton de Fribourg à l'accord intercantonal sur l'harmonisation de la scolarité obligatoire | 181 079 | 86 364 | 47,7 | 51 340 | 32 696 | Gesetz vom 12.2.2009 über den Beitritt des Kantons Freiburg zur Interkantonalen Vereinbarung über die Harmonisierung der obligatorischen Schule |
| Loi du 16.11.2009 sur la péréquation financière intercommunale (LPFI) | 181 079 | 85 381 | 47,2 | 59 747 | 18 673 | Gesetz vom 16.11.2009 über den interkommunalen Finanzausgleich (IFAG) |
| 15 mai 2011 / 15. Mai 2011 | | | | | | |
| Loi du 9.12.2010 relative à l'encouragement aux fusions de communes (LEFC) | 184 248 | 42 011 | 22,8 | 30 151 | 11 231 | Gesetz vom 9.12.2010 über die Förderung der Gemeindezusammenschlüsse (GZG) |
| 25 novembre 2012 / 15. November 2012 | | | | | | |
| Loi du 7.2.2012 modifiant la loi sur l'énergie | 188 482 | 54 770 | 29,1 | 26 524 | 27 332 | Gesetz vom 7. Februar 2012 zur Änderung des Energiegesetzes |

¹«Oui» correspond à l'initiative constitutionnelle, «Non» au contre-projet / «Ja» entspricht der Verfassungsinitiative, «Nein» dem Gegenvorschlag

Source: Chancellerie d'Etat, Fribourg
Quelle: Staatskanzlei, Freiburg, t14-301



ETAT DE FRIBOURG
STAAT FREIBURG

18 Administration et finances publiques

Généralités

- > Comptes du canton
- > Comptes des communes

Recettes fiscales et autres recettes des collectivités publiques

- > Impôts fédéraux
- > Impôts cantonaux
- > Impôts communaux
- > Impôts paroissiaux

Prestations de service et personnel de l'administration publique

- > Défense nationale
- > Personnel

18. Öffentliche Verwaltung und Finanzen

Allgemeines

- > Rechnungen des Kantons
- > Rechnungen der Gemeinden

Steuern und andere Einnahmen der öffentlichen Haushalte

- > Bundessteuern
- > Kantonssteuern
- > Gemeindesteuern
- > Pfarreisteuern

Dienstleistungen und Personal der öffentlichen Verwaltung

- > Landesverteidigung
- > Personal

L'administration et les finances publiques en quelques chiffres (1^{ère} partie: dépenses des cantons, de 1993 à 2011)

Öffentliche Verwaltung und Finanzen in einigen Zahlen (1. Teil: Ausgaben der Kantone von 1993 bis 2011)

En francs par habitant, selon le modèle comptable harmonisé (MCH2) et le nouveau modèle comptable de la Confédération (NMC)

In Franken pro Einwohner, gemäss harmonisiertem Rechnungslegungsmodell (HRM2) und Rechnungsmodell des Bundes (NRM)

| T18-01 | Total | Administra- tion générale | Ordre et sécurité publics, défense | Formation | Culture, sports et loisirs, église | Santé | Sécurité sociale | Transports et télé- communi- cations | Protection de l'environne- ment et amé- nagement du territoire | Economie publique | Finances et impôts |
|--------------------------------|-----------------|--------------------------------------|---|------------------|---|-------------------|-------------------------------|--|---|------------------------------|---------------------------------|
| | | Allgemeine Verwaltung | Öffentliche Ordnung und Sicherheit, Verteidigung | Bildung | Kultur, Sport und Freizeit, Kirche | Gesundheit | Soziale Sicherheit | Verkehr und Nach- richten- übermittlung | Umwelt- schutz und Raum- ordnung | Volkswirt- schaft | Finanzen und Steuern |
| Suisse / Schweiz (2011) | 10 536,8 | 890,1 | 924,2 | 2 981,0 | 198,7 | 1 302,9 | 2 018,9 | 813,3 | 176,5 | 570,8 | 660,5 |
| ZH | 10 473,6 | 2 215,8 | 962,0 | 3 069,5 | 177,2 | 850,6 | 1 428,4 | 578,8 | 100,6 | 185,1 | 905,6 |
| BE | 10 669,6 | 420,1 | 914,7 | 3 271,7 | 188,3 | 1 403,3 | 2 299,7 | 944,4 | 148,1 | 746,6 | 332,6 |
| LU | 7 913,5 | 436,7 | 787,9 | 2 102,5 | 151,5 | 811,3 | 1 572,2 | 637,2 | 183,2 | 731,7 | 499,3 |
| UR | 11 414,6 | 922,9 | 1 010,0 | 1 921,3 | 139,1 | 1 106,3 | 1 401,3 | 1 880,6 | 1 229,5 | 1 310,6 | 493,0 |
| SZ | 7 797,7 | 420,8 | 701,5 | 1 452,6 | 79,3 | 826,3 | 1 183,9 | 724,5 | 111,9 | 784,4 | 1 512,4 |
| OW | 9 165,1 | 520,9 | 704,1 | 1 694,9 | 160,4 | 988,8 | 1 326,4 | 1 796,5 | 326,6 | 1 363,8 | 282,6 |
| NW | 9 336,1 | 565,4 | 753,1 | 1 305,1 | 152,4 | 2 170,4 | 1 305,1 | 976,6 | 295,7 | 923,5 | 888,8 |
| GL | 8 837,7 | 895,6 | 753,8 | 1 492,1 | 147,2 | 1 576,6 | 1 896,8 | 479,2 | 256,1 | 983,8 | 356,5 |
| ZG | 11 158,8 | 928,3 | 955,6 | 2 824,8 | 180,9 | 797,9 | 1 498,0 | 905,8 | 173,7 | 682,1 | 2 211,7 |
| FR | 11 066,6 | 594,2 | 896,8 | 4 031,5 | 177,1 | 1 354,0 | 1 942,4 | 689,4 | 122,5 | 1 032,2 | 226,5 |
| SO | 7 774,2 | 501,1 | 908,2 | 1 892,7 | 147,3 | 1 193,1 | 1 640,8 | 663,8 | 180,7 | 451,0 | 195,5 |
| BS | 22 146,6 | 1 736,8 | 1 962,2 | 6 557,2 | 1 303,5 | 3 498,7 | 4 503,8 | 660,3 | 519,1 | 186,4 | 1 218,7 |
| BL | 9 938,2 | 789,0 | 895,6 | 3 574,7 | 190,3 | 1 110,4 | 1 769,2 | 795,2 | 294,3 | 276,6 | 243,1 |
| SH | 8 677,8 | 564,6 | 1 059,8 | 2 035,8 | 136,8 | 1 164,7 | 2 044,9 | 668,1 | 90,0 | 740,2 | 173,1 |
| AR | 8 569,5 | 641,0 | 799,8 | 1 775,1 | 127,9 | 1 254,9 | 1 404,4 | 967,1 | 207,7 | 1 009,4 | 382,1 |
| AI | 8 988,1 | 738,3 | 649,9 | 2 043,6 | 138,9 | 1 081,6 | 1 241,1 | 746,7 | 251,3 | 1 796,2 | 300,4 |
| SG | 8 613,1 | 540,3 | 726,7 | 2 021,5 | 184,6 | 1 173,0 | 1 572,7 | 533,7 | 134,1 | 577,2 | 1 149,1 |
| GR | 11 836,0 | 597,3 | 814,8 | 1 995,3 | 189,5 | 1 014,0 | 1 653,0 | 3 102,1 | 427,8 | 1 822,0 | 220,1 |
| AG | 7 070,7 | 372,6 | 631,4 | 2 569,7 | 137,7 | 856,6 | 1 231,6 | 567,4 | 118,3 | 316,0 | 269,3 |
| TG | 6 722,5 | 446,7 | 718,5 | 1 732,4 | 108,6 | 749,8 | 1 407,1 | 463,3 | 95,2 | 695,7 | 305,1 |
| TI | 9 821,1 | 676,0 | 799,2 | 2 500,9 | 155,6 | 863,4 | 2 659,8 | 884,9 | 163,6 | 440,3 | 677,4 |
| VD | 11 160,7 | 538,1 | 809,7 | 3 330,2 | 203,4 | 1 773,2 | 2 664,1 | 524,6 | 122,6 | 617,9 | 577,1 |
| VS | 9 527,3 | 428,7 | 710,1 | 2 411,1 | 195,9 | 1 204,0 | 1 750,5 | 1 351,6 | 348,9 | 836,0 | 290,4 |
| NE | 11 358,6 | 536,2 | 1 102,0 | 2 909,7 | 200,0 | 1 807,7 | 2 780,7 | 833,4 | 105,5 | 815,8 | 267,5 |
| GE | 18 711,6 | 1 299,4 | 1 816,3 | 5 137,8 | 164,5 | 2 961,4 | 4 073,7 | 1 052,6 | 231,9 | 209,6 | 1 764,4 |
| JU | 13 855,1 | 637,2 | 685,4 | 3 190,3 | 292,0 | 1 465,8 | 1 946,4 | 2 822,2 | 395,2 | 1 970,3 | 450,4 |
| Canton de Fribourg | | | | | | | | | | | |
| Kanton Freiburg | | | | | | | | | | | |
| 1993 | 7 980,2 | 404,6 | 652,1 | 2 509,5 | 138,3 | 1 139,2 | 1 111,7 | 862,8 | 203,3 | 665,5 | 293,2 |
| 1994 | 7 794,6 | 373,2 | 616,3 | 2 499,8 | 141,5 | 1 106,5 | 983,3 | 831,9 | 191,4 | 743,8 | 306,9 |
| 1995 | 7 640,8 | 390,5 | 607,6 | 2 414,6 | 146,7 | 1 016,1 | 925,8 | 968,3 | 154,0 | 738,5 | 278,7 |
| 1996 | 8 267,0 | 384,5 | 631,5 | 2 559,4 | 156,2 | 950,5 | 1 131,3 | 1 137,0 | 197,9 | 841,8 | 276,8 |
| 1997 | 8 586,1 | 391,8 | 635,1 | 2 527,8 | 168,2 | 1 003,5 | 1 382,5 | 1 100,2 | 198,1 | 908,4 | 270,3 |
| 1998 | 8 608,6 | 442,8 | 641,5 | 2 589,4 | 158,0 | 982,5 | 1 384,6 | 1 066,2 | 206,2 | 878,9 | 258,5 |
| 1999 | 8 611,7 | 418,3 | 637,2 | 2 700,1 | 150,6 | 1 145,2 | 1 389,1 | 869,6 | 198,3 | 859,7 | 243,6 |
| 2000 | 8 804,4 | 420,4 | 648,2 | 2 784,2 | 149,0 | 1 159,6 | 1 416,3 | 791,1 | 219,6 | 966,3 | 249,6 |
| 2001 | 8 959,9 | 408,5 | 669,7 | 2 840,7 | 159,4 | 1 198,3 | 1 375,4 | 682,5 | 199,4 | 1 128,3 | 297,8 |
| 2002 | 8 851,3 | 445,5 | 683,3 | 2 965,3 | 192,5 | 1 222,2 | 1 443,0 | 463,1 | 191,3 | 994,2 | 251,0 |
| 2003 | 9 258,6 | 444,8 | 705,0 | 3 174,0 | 166,3 | 1 244,7 | 1 496,2 | 594,5 | 206,1 | 978,2 | 248,9 |
| 2004 | 9 547,1 | 470,4 | 695,3 | 3 229,7 | 184,1 | 1 323,3 | 1 628,4 | 684,6 | 143,4 | 946,7 | 241,1 |
| 2005 | 9 652,2 | 488,6 | 735,4 | 3 404,3 | 139,9 | 1 364,0 | 1 676,6 | 597,7 | 105,2 | 913,4 | 227,2 |
| 2006 | 9 631,0 | 474,2 | 729,8 | 3 396,3 | 139,6 | 1 421,9 | 1 662,1 | 641,3 | 101,0 | 884,7 | 180,1 |
| 2007 | 9 916,0 | 465,0 | 743,2 | 3 371,5 | 142,4 | 1 568,1 | 1 695,0 | 718,4 | 116,7 | 914,7 | 181,1 |
| 2008 | 9 872,4 | 481,1 | 829,6 | 3 587,1 | 174,7 | 1 110,3 | 1 738,5 | 704,5 | 125,6 | 912,1 | 209,0 |
| 2009 | 10 323,6 | 542,6 | 830,0 | 3 768,8 | 192,7 | 1 226,3 | 1 760,0 | 687,3 | 77,5 | 1 036,7 | 201,8 |
| 2010 | 10 565,4 | 513,4 | 860,6 | 3 925,2 | 178,1 | 1 248,1 | 1 859,8 | 615,0 | 99,6 | 1 068,1 | 197,5 |
| 2011 | 11 066,6 | 594,2 | 896,8 | 4 031,5 | 177,1 | 1 354,0 | 1 942,4 | 689,4 | 122,5 | 1 032,2 | 226,5 |

¹Y compris les doubles imputations cantons-cantons / Inbegriffen Doppelzählungen Kantone-Kantone

Source: Administration fédérale des finances, Berne

Quelle: Eidg. Finanzverwaltung, Bern, t14-302

L'administration et les finances publiques en quelques chiffres (2^e partie: contribuables par classe de revenu, de 1979/80 à 2009)

Öffentliche Verwaltung und Finanzen in einigen Zahlen (2. Teil: Steuerpflichtige nach Einkommensklasse von 1979/80 bis 2009)

Répartition des personnes physiques par classe de revenu net¹, en %, selon l'impôt fédéral direct²

Verteilung der natürlichen Personen nach reiner Einkommensklasse¹, in %, gemäss der direkten Bundessteuer²

| T18-02 | Total ³ | Classe de revenu net, en francs / Reine Einkommensklasse, in Franken | | | | | | | | |
|--------------------------------|--------------------|--|-----------|-----------|------------|------------|------------|------------|------------|-----------|
| | | -19 999 | 20 000 | 25 000 | 30 000 | 40 000 | 50 000 | 75 000 | 100 000 | 150 000+ |
| | | -24 999 | -29 999 | -39 999 | -49 999 | -74 999 | -99 999 | -149 999 | | |
| Suisse / Schweiz (2009) | 1 000 | 10 | 44 | 49 | 108 | 139 | 284 | 169 | 131 | 66 |
| ZH | 1 000 | 8 | 38 | 43 | 94 | 126 | 280 | 172 | 148 | 91 |
| BE | 1 000 | 9 | 42 | 50 | 123 | 157 | 294 | 165 | 114 | 45 |
| LU | 1 000 | 9 | 47 | 51 | 115 | 155 | 290 | 164 | 118 | 51 |
| UR | 1 000 | 12 | 48 | 46 | 129 | 157 | 320 | 174 | 88 | 27 |
| SZ | 1 000 | 12 | 41 | 44 | 102 | 137 | 270 | 163 | 132 | 99 |
| OW | 1 000 | 16 | 48 | 53 | 120 | 151 | 289 | 165 | 109 | 49 |
| NW | 1 000 | 11 | 41 | 45 | 105 | 137 | 276 | 169 | 138 | 77 |
| GL | 1 000 | 12 | 51 | 56 | 136 | 155 | 295 | 163 | 97 | 35 |
| ZG | 1 000 | 10 | 31 | 34 | 80 | 113 | 252 | 175 | 169 | 135 |
| FR | 1 000 | 10 | 47 | 52 | 108 | 141 | 278 | 175 | 136 | 52 |
| SO | 1 000 | 5 | 40 | 48 | 108 | 146 | 295 | 175 | 133 | 50 |
| BS | 1 000 | 7 | 57 | 56 | 106 | 140 | 289 | 157 | 118 | 69 |
| BL | 1 000 | 5 | 30 | 34 | 82 | 124 | 291 | 188 | 163 | 83 |
| SH | 1 000 | 7 | 46 | 52 | 119 | 153 | 300 | 166 | 114 | 43 |
| AR | 1 000 | 13 | 51 | 57 | 124 | 147 | 284 | 162 | 111 | 50 |
| AI | 1 000 | 8 | 55 | 60 | 127 | 144 | 266 | 173 | 112 | 53 |
| SG | 1 000 | 9 | 49 | 55 | 121 | 154 | 293 | 167 | 108 | 44 |
| GR | 1 000 | 10 | 45 | 52 | 119 | 145 | 292 | 173 | 118 | 45 |
| AG | 1 000 | 6 | 34 | 40 | 102 | 141 | 290 | 182 | 143 | 61 |
| TG | 1 000 | 15 | 44 | 52 | 117 | 145 | 285 | 170 | 122 | 49 |
| TI | 1 000 | 12 | 64 | 59 | 122 | 144 | 280 | 153 | 107 | 60 |
| VD | 1 000 | 7 | 46 | 49 | 103 | 127 | 266 | 165 | 147 | 90 |
| VS | 1 000 | 17 | 50 | 58 | 122 | 146 | 287 | 171 | 110 | 40 |
| NE | 1 000 | 18 | 51 | 57 | 114 | 145 | 271 | 155 | 135 | 53 |
| GE | 1 000 | 22 | 53 | 55 | 98 | 112 | 263 | 168 | 141 | 88 |
| JU | 1 000 | 18 | 61 | 65 | 128 | 153 | 272 | 162 | 108 | 33 |
| Canton de Fribourg | | | | | | | | | | |
| Kanton Freiburg | | | | | | | | | | |
| 1979/80 | 1 000 | 259 | 153 | 144 | 215 | 112 | 85 | 19 | 9 | 6 |
| 1981/82 | 1 000 | 243 | 143 | 135 | 212 | 124 | 101 | 23 | 11 | 7 |
| 1983/84 | 1 000 | 292 | 169 | 150 | 186 | 89 | 76 | 20 | 11 | 7 |
| 1985/86 | 1 000 | 248 | 152 | 149 | 201 | 107 | 96 | 26 | 12 | 9 |
| 1987/88 | 1 000 | 157 | 112 | 115 | 208 | 149 | 180 | 47 | 21 | 11 |
| 1989/90 | 1 000 | 113 | 97 | 109 | 211 | 158 | 208 | 61 | 28 | 15 |
| 1991/92 | 1 000 | 86 | 77 | 95 | 203 | 162 | 240 | 81 | 38 | 18 |
| 1993/94 | 1 000 | 60 | 59 | 74 | 176 | 167 | 268 | 118 | 58 | 20 |
| 1995/96 | 1 000 | 53 | 67 | 69 | 168 | 162 | 273 | 125 | 62 | 20 |
| 1997/98 | 1 000 | 38 | 72 | 67 | 165 | 161 | 277 | 132 | 66 | 21 |
| 1999/2000 | 1 000 | 36 | 69 | 67 | 162 | 160 | 280 | 135 | 70 | 21 |
| 2001 | 1 000 | 19 | 59 | 58 | 136 | 152 | 290 | 161 | 92 | 32 |
| 2002 | 1 000 | 20 | 57 | 56 | 132 | 151 | 285 | 165 | 99 | 34 |
| 2003 | 1 000 | 19 | 53 | 58 | 129 | 153 | 283 | 167 | 105 | 35 |
| 2004 | 1 000 | 19 | 52 | 55 | 129 | 150 | 280 | 169 | 109 | 37 |
| 2005 | 1 000 | 19 | 51 | 55 | 125 | 150 | 281 | 167 | 112 | 39 |
| 2006 | 1 000 | 9 | 50 | 55 | 121 | 148 | 283 | 172 | 119 | 43 |
| 2007 | 1 000 | 11 | 50 | 53 | 116 | 146 | 281 | 172 | 124 | 47 |
| 2008 | 1 000 | 10 | 50 | 52 | 111 | 142 | 281 | 174 | 131 | 49 |
| 2009 | 1 000 | 10 | 47 | 52 | 108 | 141 | 278 | 175 | 136 | 52 |

¹Le revenu net correspond au revenu imposable, auquel sont ajoutées les déductions répertoriées: pour personne mariée, pour enfant(s) ou personne nécessiteuse, primes d'assurance et intérêts de capitaux d'épargne, revenu du travail du conjoint

²Das reine Einkommen umfasst das steuerbare Einkommen, zuzüglich nachfolgender Abzüge: für verheiratete Personen, für Kind(er) oder unterstützte Personen, Versicherungsprämien und Sparszinsen, Erwerbseinkommen des zweitverdienenden Ehegatten

²Jusqu'en 1981/82 cas normaux et spéciaux, dès 1983/84 seulement cas normaux / Bis 1981/82 Normal- und Sonderfälle, ab 1983/84 nur Normalfälle

³Les éventuelles différences entre le total et la somme des nombres sont dues aux nombres arrondis

³Allfällige Unterschiede zwischen Gesamtsumme und addierten Einzelwerten sind auf Rundungsdifferenzen zurückzuführen

Source: Impôt fédéral direct: Personnes physiques, Cantons, vol. 1979/80-2009 - Administration fédérale des contributions, Berne

Quelle: Direkte Bundessteuer: Natürliche Personen, Kantone, Vol. 1979/80-2009 - Eidg. Steuerverwaltung, Bern, t14-303

Bilan de l'Etat de Fribourg, de 2007 à 2011
 Bilanz des Staates Freiburg von 2007 bis 2011

Selon le modèle comptable harmonisé (MCH2) et le nouveau modèle comptable de la Confédération (NMC), en milliers de francs¹
 Gemäss harmonisiertem Rechnungslegungsmodell (HRM2) und Rechnungsmodell des Bundes (NRM), in Tausend Franken¹

| T18-03 | 2007 | 2008 | 2009 | 2010 | 2011 | |
|--|------------------|------------------|------------------|------------------|------------------|---|
| Actif | 2 547 276 | 2 799 964 | 2 979 241 | 3 150 252 | 3 136 540 | Aktiven |
| Patrimoine financier | 1 750 118 | 2 015 331 | 2 134 173 | 2 301 041 | 2 214 761 | Finanzvermögen |
| Liquidités et placements à court terme | 54 227 | 174 466 | 196 381 | 272 984 | 275 614 | Flüssige Mittel und kurzfristige Geldanlagen |
| Créances | 583 825 | 697 693 | 724 040 | 846 687 | 805 070 | Forderungen |
| Placements financiers à court terme | 960 000 | 1 035 000 | 1 095 000 | 1 045 000 | - | Kurzfristige Finanzanlagen |
| Comptes de régularisation actifs | 78 918 | 63 514 | 56 599 | 81 703 | 194 454 | Aktive Rechnungsabgrenzungen |
| Stocks et travaux en cours | 10 271 | 3 866 | 10 836 | 10 544 | 12 013 | Vorräte und angefangene Arbeiten |
| Placements financiers | 43 582 | 39 190 | 35 513 | 36 100 | 927 609 | Finanzanlagen |
| Immobilisations corporelles | 19 295 | 1 603 | 15 804 | 8 023 | - | Sachanlagen |
| Patrimoine administratif | 797 158 | 784 633 | 845 068 | 849 211 | 921 779 | Verwaltungsvermögen |
| Immobilisations corporelles | 600 802 | 586 387 | 652 262 | 648 977 | 668 897 | Sachanlagen |
| Stocks | - | 40 | - | - | - | Vorräte |
| Prêts et participations | 196 356 | 198 206 | 192 805 | 200 234 | - | Darlehen und Beteiligungen |
| Prêts | - | - | - | - | 122 037 | Darlehen |
| Participations, capital social | - | - | - | - | 130 845 | Beteiligungen, Grundkapitalien |
| Passif | 2 547 276 | 2 799 964 | 2 979 241 | 3 150 252 | 3 136 540 | Passiven |
| Capitaux de tiers | 1 210 303 | 1 518 309 | 1 641 875 | 1 808 911 | 1 480 705 | Fremdkapital |
| Engagements courants | 456 261 | 555 579 | 565 622 | 670 289 | 485 871 | Laufende Verbindlichkeiten |
| Engagements financiers à court terme | 7 652 | 9 179 | 995 | 844 | 385 | Kurzfristige Finanzverbindlichkeiten |
| Comptes de régularisation passifs | 201 650 | 250 950 | 285 032 | 334 929 | 340 362 | Passive Rechnungsabgrenzungen |
| Engagements financiers à long terme | 405 000 | 405 000 | 360 000 | 330 000 | 420 998 | Langfristige Finanzverbindlichkeiten |
| Provisions à long terme | 130 967 | 201 465 | 325 878 | 386 545 | 183 806 | Langfristige Rückstellungen |
| Fonds affectés | 8 774 | 96 136 | 104 346 | 86 303 | 49 283 | Zweckgebundene Mittel / Fonds |
| Capital propre | 1 336 972 | 1 281 655 | 1 337 366 | 1 341 342 | 1 655 834 | Eigenkapital |
| Engagements ou avances sur financements spéciaux et fonds enregistrés sous le capital propre | - | - | - | - | 87 059 | Verpflichtungen bzw. Vorschüsse gegenüber Spezialfinanzierungen und Fonds im Eigenkapital |
| Réserves des domaines de l'enveloppe budgétaire | - | - | - | - | 44 788 | Rücklagen der Globalbudgetbereiche |
| Préfinancements | 33 381 | - | - | - | 180 000 | Vorfinanzierungen |
| Excédent/découvert du bilan | 1 303 591 | 1 281 655 | 1 337 366 | 1 341 342 | 1 343 988 | Bilanzüberschuss/-fehlbetrag |

¹Les éventuelles différences entre le total et la somme des nombres sont dues aux nombres arrondis

¹Allfällige Unterschiede zwischen Gesamtsumme und addierten Einzelwerten sind auf Rundungsdifferenzen zurückzuführen

Source: Administration fédérale des finances, Berne

Quelle: Eidg. Finanzverwaltung, Bern, t14-305

Compte financier de l'Etat de Fribourg, par nature et fonction principale, en 2011

Finanzrechnung des Staates Freiburg nach Sachgruppe und Hauptfunktion 2011

Selon le modèle comptable harmonisé (MCH2) et le nouveau modèle comptable de la Confédération (NMC), en milliers de francs¹

Gemäss harmonisiertem Rechnungslegungsmodell (HRM2) und Rechnungsmodell des Bundes (NRM), in Tausend Franken¹

| T18-04 | Total | Fonction principale / Hauptfunktion | | | | | | | | | | |
|--|------------------|-------------------------------------|--|------------------|--|-----------------|-----------------------|---|---|----------------------|----------------------------|---|
| | | Adminis- tration générale | Ordre et sécurité, défense | Formation | Culture, sports et loisirs, église | Santé | Sécurité sociale | Transports et télé- commu- nications | Protection de l'envi- ronnement et aména- gement du territoire | Economie publique | Finances et impôts | |
| | | Allge- meine Verwal- tung | Öffentliche Ordnung und Sicher- heit, Ver- teidigung | Bildung | Kultur, Sport und Freizeit, Kirche | Gesund- heit | Soziale Sicherheit | Verkehr und Nach- richten- über- mittlung | Umwelt- schutz und Raum- ordnung | Volkswirt- schaft | Finanzen und Steuern | |
| RECETTES DU | | | | | | | | | | | | EINNAHMEN DER |
| COMPTE FINANCIER | 3 201 850 | 39 621 | 118 889 | 544 287 | 6 112 | 46 885 | 239 389 | 107 689 | 22 218 | 348 823 | 1 727 937 | FINANZRECHNUNG |
| Recettes courantes | 3 127 981 | 39 621 | 117 513 | 536 349 | 6 112 | 45 720 | 239 367 | 74 762 | 6 319 | 334 281 | 1 727 937 | Laufende Einnahmen |
| Revenus fiscaux | 1 107 489 | - | - | - | - | - | - | - | - | - | 1 107 489 | Fiskalertrag |
| Patentes et concessions | 85 432 | 17 330 | 3 328 | - | 2 404 | - | - | - | - | 62 370 | - | Regalien und Konzessionen |
| Compensations | 271 338 | 18 768 | 104 973 | 103 271 | 1 084 | 6 074 | 4 630 | 15 853 | 4 683 | 12 002 | - | Entgelte |
| Revenus divers | 1 552 | - | 27 | 1 379 | - | - | - | - | - | 145 | - | Verschiedene Erträge |
| Revenus financiers | 90 492 | 3 385 | 1 399 | 1 597 | 31 | 12 | - | 186 | 21 | 52 234 | 31 627 | Finanzertrag |
| Revenus de transfert | 1 571 678 | 139 | 7 786 | 430 102 | 2 592 | 39 634 | 234 737 | 58 723 | 1 615 | 207 529 | 588 820 | Transferertrag |
| Recettes d'investissement | 73 869 | - | 1 376 | 7 938 | - | 1 165 | 22 | 32 927 | 15 899 | 14 542 | - | Investitions-einnahmen |
| Transfert d'immobilisations corporelles dans le patrimoine financier | 1 879 | - | 1 359 | - | - | - | - | 520 | - | - | - | Übertragung von Sachanlagen in das Finanzvermögen |
| Remboursements | 8 | - | - | - | - | - | - | 8 | - | - | - | Rückerstattungen |
| Remboursement de prêts | 7 904 | - | - | 458 | - | - | - | 1 150 | - | 6 297 | - | Rückzahlung von Darlehen |
| Remboursement de propres contributions à des investissements | 29 | - | - | - | - | - | 22 | - | - | 8 | - | Rückzahlung eigener Investitionsbeiträge |
| Contributions à des investissements (propres et à redistribuer) | 64 048 | - | 17 | 7 480 | - | 1 165 | - | 31 248 | 15 899 | 8 238 | - | Investitionsbeiträge (eigene und durchlaufende) |
| DÉPENSES DU | | | | | | | | | | | | AUSGABEN DER |
| COMPTE FINANCIER | 3 148 234 | 167 315 | 252 530 | 1 167 300 | 49 869 | 381 262 | 546 944 | 194 109 | 34 499 | 290 636 | 63 771 | FINANZRECHNUNG |
| Dépenses courantes | 2 906 096 | 129 887 | 241 752 | 1 127 927 | 46 869 | 354 188 | 546 805 | 119 917 | 20 687 | 254 293 | 63 771 | Laufende Ausgaben |
| Charges de personnel | 1 172 394 | 83 656 | 167 678 | 789 859 | 18 157 | 17 215 | 44 616 | 22 771 | 11 085 | 17 357 | - | Personalaufwand |
| Charges de biens et services autres charges d'exploitation | 349 603 | 44 596 | 73 596 | 130 798 | 11 932 | 6 290 | 13 324 | 48 057 | 6 866 | 14 144 | - | Sach- und übriger Betriebsaufwand |
| Charges financières | 22 153 | - | 5 | - | - | - | - | - | - | 12 | 22 136 | Finanzaufwand |
| Charges de transfert | 1 361 945 | 1 635 | 473 | 207 269 | 16 781 | 330 682 | 488 866 | 49 089 | 2 736 | 222 779 | 41 635 | Transferaufwand |
| Dépenses d'investissement | 242 138 | 37 428 | 10 778 | 39 373 | 3 000 | 27 074 | 138 | 74 192 | 13 812 | 36 343 | - | Investitions-ausgaben |
| Immobilisations corporelles | 158 012 | 37 428 | 10 778 | 33 397 | 2 000 | 27 074 | 8 | 44 107 | 1 329 | 1 891 | - | Sachanlagen |
| Prêts | 29 074 | - | - | 502 | - | - | - | 13 500 | - | 15 072 | - | Darlehen |
| Participations et capital social | 1 983 | - | - | - | - | - | - | - | - | 1 983 | - | Beteiligungen und Grundkapitalien |
| Contributions à des investissements (propres et à redistribuer) | 53 069 | - | - | 5 474 | 1 000 | - | 130 | 16 584 | 12 483 | 17 398 | - | Investitionsbeiträge (eigene und durchlaufende) |
| EXCEDENT DU | | | | | | | | | | | | ÜBERSCHUSS DER |
| COMPTE FINANCIER | 53 616 | -127 694 | -133 641 | -623 013 | -43 758 | -334 377 | -307 554 | -86 420 | -12 280 | 58 187 | 1 664 166 | FINANZRECHNUNG |

¹Les éventuelles différences entre le total et la somme des nombres sont dues aux nombres arrondis

¹Allfällige Unterschiede zwischen Gesamtsumme und addierten Einzelwerten sind auf Rundungsdifferenzen zurückzuführen

Source: Administration fédérale des finances, Berne

Quelle: Eidg. Finanzverwaltung, Bern, t14-306

Recettes du compte financier de l'Etat de Fribourg, par nature, de 2008 à 2011
Einnahmen der Finanzrechnung des Staates Freiburg nach Sachgruppe von 2008 bis 2011

Selon le modèle comptable harmonisé (MCH2) et le nouveau modèle comptable de la Confédération (NMC), en milliers de francs¹. Série révisée
Gemäss harmonisiertem Rechnungslegungsmodell (HRM2) und Rechnungsmodell des Bundes (NRM), in Tausend Franken¹. Revidierte Reihe

| T18-05 | 2008 | 2009 | 2010 | 2011 | |
|---|------------------|------------------|------------------|------------------|---|
| RECETTES, TOTAL | 2 812 974 | 2 936 631 | 3 017 971 | 3 201 850 | EINNAHMEN, TOTAL |
| RECETTES ORDINAIRES | 2 812 974 | 2 936 631 | 3 017 971 | 3 201 850 | ORDENTLICHE EINNAHMEN |
| Recettes d'exploitation | 2 644 595 | 2 784 517 | 2 872 547 | 3 037 489 | Betriebliche Einnahmen |
| Revenus fiscaux | 999 657 | 1 039 929 | 1 023 752 | 1 107 489 | Fiskalertrag |
| Patentes et concessions | 81 530 | 83 203 | 84 138 | 85 432 | Regalien und Konzessionen |
| Compensations | 226 894 | 253 219 | 265 277 | 271 338 | Entgelte |
| Revenus divers | 88 | 182 | 300 | 1 552 | Verschiedene Erträge |
| Revenus de transfert ^f | 1 336 426 | 1 407 984 | 1 499 081 | 1 571 678 | Transferertrag |
| Recettes financières | 86 514 | 87 067 | 84 084 | 90 492 | Finanzeinnahmen |
| Revenus financiers | 86 514 | 87 067 | 84 084 | 90 492 | Finanzertrag |
| Recettes d'investissement | 81 864 | 65 048 | 61 340 | 73 869 | Investitionseinnahmen |
| Transfert d'immobilisation corporelles dans le patrimoine financier | 2 | 77 | -3 | 1 879 | Übertragung von Sachanlagen in das Finanzvermögen |
| Remboursements | 335 | 3 297 | 316 | 8 | Rückerstattungen |
| Remboursement de prêts | 12 315 | 8 405 | 7 603 | 7 904 | Rückzahlung von Darlehen |
| Transfert de participations | - | - | 130 | - | Übertragung von Beteiligungen |
| Remboursement de propres contributions à des investissements | 102 | 99 | 129 | 29 | Rückzahlung eigener Investitionsbeiträge |
| Contributions à des investissements (propres et à redistribuer) | 69 111 | 53 171 | 53 165 | 64 048 | Investitionsbeiträge (eigene und durchlaufende) |

¹Les éventuelles différences entre le total et la somme des nombres sont dues aux nombres arrondis

¹Allfällige Unterschiede zwischen Gesamtsumme und addierten Einzelwerten sind auf Rundungsdifferenzen zurückzuführen

Source: Administration fédérale des finances, Berne

Quelle: Eidg. Finanzverwaltung, Bern, t14-307

Dépenses du compte financier de l'Etat de Fribourg, par nature, de 2008 à 2011
Ausgaben der Finanzrechnung des Staates Freiburg nach Sachgruppe von 2008 bis 2011

Selon le modèle comptable harmonisé (MCH2) et le nouveau modèle comptable de la Confédération (NMC), en milliers de francs¹. Série révisée
Gemäss harmonisiertem Rechnungslegungsmodell (HRM2) und Rechnungsmodell des Bundes (NRM), in Tausend Franken¹. Revidierte Reihe

| T18-06 | 2008 | 2009 | 2010 | 2011 | |
|---|------------------|------------------|------------------|------------------|---|
| DEPENSES, TOTAL | 2 690 173 | 2 857 291 | 2 974 597 | 3 148 234 | AUSGABEN, TOTAL |
| DEPENSES ORDINAIRES | 2 690 173 | 2 857 291 | 2 974 597 | 3 148 234 | ORDENTLICHE AUSGABEN |
| Dépenses d'exploitation | 2 451 340 | 2 629 962 | 2 766 945 | 2 883 942 | Betriebliche Ausgaben |
| Charges de personnel | 1 020 744 | 1 075 493 | 1 123 588 | 1 172 394 | Personalaufwand |
| Charges de biens et services autres charges d'exploitation | 296 223 | 308 949 | 345 215 | 349 603 | Sach- und übriger Betriebsaufwand |
| Charges de transfert | 1 134 373 | 1 245 521 | 1 298 142 | 1 361 945 | Transferaufwand |
| Dépenses financières | 26 018 | 24 306 | 23 545 | 22 153 | Finanzausgaben |
| Charges financières | 26 018 | 24 306 | 23 545 | 22 153 | Finanzaufwand |
| Dépenses d'investissement | 212 815 | 203 022 | 184 106 | 242 138 | Investitionsausgaben |
| Immobilisations corporelles | 161 453 | 147 438 | 113 430 | 158 012 | Sachanlagen |
| Prêts | 10 168 | 8 022 | 8 930 | 29 074 | Darlehen |
| Participations et capital social | - | - | 9 390 | 1 983 | Beteiligungen und Grundkapitalien |
| Contributions à des investissements (propres et à redistribuer) | 41 194 | 47 562 | 52 357 | 53 069 | Investitionsbeiträge (eigene und durchlaufende) |

¹Les éventuelles différences entre le total et la somme des nombres sont dues aux nombres arrondis

¹Allfällige Unterschiede zwischen Gesamtsumme und addierten Einzelwerten sind auf Rundungsdifferenzen zurückzuführen

Source: Administration fédérale des finances, Berne

Quelle: Eidg. Finanzverwaltung, Bern, t14-308

Compte financier de l'Etat de Fribourg, par fonction détaillée, en 2010 et 2011
 Finanzrechnung des Staates Freiburg nach detaillierter Funktion 2010 und 2011

Selon le modèle comptable harmonisé (MCH2) et le nouveau modèle comptable de la Confédération (NMC), en milliers de francs¹
 Gemäss harmonisiertem Rechnungslegungsmodell (HRM2) und Rechnungsmodell des Bundes (NRM), in Tausend Franken¹

| T18-07 | Recettes du compte financier | | Dépenses du compte financier | | Excédent du compte financier | | |
|---|------------------------------|------------------|------------------------------|------------------|-------------------------------|-----------------|---|
| | Einnahmen der Finanzrechnung | | Ausgaben der Finanzrechnung | | Überschuss der Finanzrechnung | | |
| | 2010 | 2011 | 2010 | 2011 | 2010 | 2011 | |
| TOTAL | 2 988 082 | 3 170 362 | 2 943 418 | 3 116 126 | 44 664 | 54 236 | TOTAL |
| Administration générale | 38 198 | 39 621 | 143 033 | 167 315 | -104 835 | -127 694 | Allgemeine Verwaltung |
| Législatif et Exécutif | 464 | 574 | 5 394 | 6 975 | -4 929 | -6 401 | Legislative und Exekutive |
| Services généraux | 37 734 | 39 047 | 137 640 | 160 340 | -99 906 | -121 292 | Allgemeine Dienste |
| Ordre et sécurité publics, défense | 113 435 | 118 889 | 239 748 | 252 530 | -126 313 | -133 641 | Öffentliche Ordnung und Sicherheit, Verteidigung |
| Sécurité publique | 29 747 | 32 703 | 99 813 | 109 043 | -70 066 | -76 339 | Öffentliche Sicherheit |
| Justice | 16 664 | 16 503 | 50 675 | 52 938 | -34 011 | -36 436 | Rechtssprechung |
| Exécution des peines | 14 759 | 18 497 | 40 377 | 36 901 | -25 618 | -18 405 | Strafvollzug |
| Questions juridiques | 47 404 | 45 750 | 39 643 | 44 068 | 7 761 | 1 682 | Allgemeines Rechtswesen |
| Service du feu | 556 | - | 442 | - | 113 | - | Feuerwehr |
| Défense | 4 306 | 5 436 | 8 798 | 9 579 | -4 492 | -4 143 | Verteidigung |
| Formation | 495 530 | 512 799 | 1 093 516 | 1 135 192 | -597 985 | -622 393 | Bildung |
| Scolaire obligatoire | 170 354 | 178 236 | 347 367 | 359 866 | -177 013 | -181 630 | Obligatorische Schule |
| Ecoles spéciales | 39 074 | 41 651 | 78 417 | 83 354 | -39 343 | -41 702 | Sonderschulen |
| Formation professionnelle initiale | 53 195 | 56 269 | 156 863 | 158 385 | -103 668 | -102 115 | Berufliche Grundbildung |
| Ecoles de formation générale | 7 091 | 7 540 | 96 465 | 106 059 | -89 374 | -98 519 | Allgemeinbildende Schulen |
| Formation professionnelle supérieure | 131 | 127 | 2 540 | 2 621 | -2 409 | -2 494 | Höhere Berufsbildung |
| Hautes écoles | 203 633 | 208 224 | 382 609 | 396 027 | -178 976 | -187 803 | Hochschulen |
| Recherche | 21 065 | 20 285 | 19 775 | 19 665 | 1 290 | 620 | Forschung |
| Formations, autres | 987 | 466 | 9 480 | 9 216 | -8 493 | -8 750 | Übriges Bildungswesen |
| Culture, sports et loisirs, église | 6 266 | 6 112 | 49 630 | 49 869 | -43 363 | -43 758 | Kultur, Sport und Freizeit, Kirche |
| Héritage culturel | 2 869 | 2 757 | 19 586 | 19 123 | -16 717 | -16 366 | Kulturerbe |
| Cultures, autres | 494 | 514 | 24 390 | 26 121 | -23 896 | -25 607 | Kultur, übrige |
| Sports et loisirs | 2 903 | 2 841 | 5 654 | 4 625 | -2 750 | -1 784 | Sport und Freizeit |
| Santé | 49 038 | 46 885 | 347 711 | 381 262 | -298 674 | -334 377 | Gesundheit |
| Hôpitaux, homes médicalisés | 39 469 | 36 527 | 316 797 | 347 343 | -277 328 | -310 816 | Spitäler, Kranken- und Pflegeheime |
| Soins ambulatoires | - | - | 6 109 | 6 634 | -6 109 | -6 634 | Ambulante Krankenpflege |
| Prévention de la santé | 8 193 | 9 329 | 15 491 | 17 820 | -7 298 | -8 491 | Gesundheitsprävention |
| Santé publique, n. m. a. | 1 376 | 1 029 | 9 315 | 9 465 | -7 939 | -8 437 | Gesundheitswesen, n. a. g. |
| Sécurité sociale | 229 010 | 239 389 | 518 116 | 546 944 | -289 105 | -307 554 | Soziale Sicherheit |
| Maladie et accident | 68 707 | 74 104 | 147 192 | 157 811 | -78 485 | -83 707 | Krankheit und Unfall |
| Invalidité | 74 703 | 79 394 | 144 418 | 149 868 | -69 714 | -70 475 | Invalidität |
| Vieillesse et survivants | 21 545 | 22 342 | 82 929 | 101 607 | -61 384 | -79 265 | Alter und Hinterlassene |
| Famille et jeunesse | 17 296 | 18 083 | 42 956 | 45 230 | -25 660 | -27 147 | Familie und Jugend |
| Chômage | 20 364 | 19 443 | 24 588 | 24 345 | -4 224 | -4 902 | Arbeitslosigkeit |
| Construction de logements sociaux | 2 170 | 2 141 | 7 558 | 7 192 | -5 389 | -5 051 | Sozialer Wohnungsbau |
| Aide sociale et domaine de l'asile | 24 226 | 23 883 | 68 295 | 60 871 | -44 069 | -36 988 | Sozialhilfe und Asylwesen |
| Domaine social, n. m. a. | - | - | 180 | 20 | -180 | -20 | Soziale Wohlfahrt, n. a. g. |
| Transports et télécommunications | 97 626 | 107 689 | 171 331 | 194 109 | -73 705 | -86 420 | Verkehr und Nachrichtenübermittlung |
| Circulation routière | 82 909 | 92 282 | 108 472 | 113 224 | -25 563 | -20 941 | Strassenverkehr |
| Transports publics | 14 551 | 15 240 | 59 011 | 66 907 | -44 460 | -51 667 | Öffentlicher Verkehr |
| Trafic, autres | 167 | 166 | 3 848 | 13 978 | -3 681 | -13 812 | Verkehr, übrige |

¹Les éventuelles différences entre le total et la somme des nombres sont dues aux nombres arrondis

¹Allfällige Unterschiede zwischen Gesamtsumme und addierten Einzelwerten sind auf Rundungsdifferenzen zurückzuführen

Source: Administration fédérale des finances, Berne

Quelle: Eidg. Finanzverwaltung, Bern, t14-309

Compte financier de l'Etat de Fribourg, par fonction détaillée, en 2010 et 2011
 Finanzrechnung des Staates Freiburg nach detaillierter Funktion 2010 und 2011

Selon le modèle comptable harmonisé (MCH2) et le nouveau modèle comptable de la Confédération (NMC), en milliers de francs¹
 Gemäss harmonisiertem Rechnungslegungsmodell (HRM2) und Rechnungsmodell des Bundes (NRM), in Tausend Franken¹

| T18-07 | Recettes du compte financier | | Dépenses du compte financier | | Excédent du compte financier | | |
|---|------------------------------|------------------|------------------------------|----------------|-------------------------------|------------------|-------------------------------------|
| | Einnahmen der Finanzrechnung | | Ausgaben der Finanzrechnung | | Überschuss der Finanzrechnung | | |
| | 2010 | 2011 | 2010 | 2011 | 2010 | 2011 | |
| Protection de l'environnement et aménagement du territoire | 10 130 | 22 218 | 27 739 | 34 499 | -17 609 | -12 280 | Umweltschutz und Raumordnung |
| Traitement des eaux usées | 1 288 | 951 | 2 167 | 1 162 | -879 | -210 | Abwasserbeseitigung |
| Gestion des déchets | 988 | 852 | 5 190 | 3 556 | -4 202 | -2 704 | Abfallwirtschaft |
| Aménagements | 1 381 | 1 570 | 5 032 | 5 548 | -3 651 | -3 978 | Verbauungen |
| Protection des espèces et du paysage | 907 | 961 | 2 230 | 2 091 | -1 323 | -1 130 | Arten- und Landschaftsschutz |
| Lutte contre la pollution de l'environnement | 794 | 13 579 | 794 | 9 899 | - | 3 681 | Bekämpfung von Umweltverschmutzung |
| Protection de l'environnement, autres | 1 667 | 946 | 8 046 | 7 725 | -6 379 | -6 779 | Übriger Umweltschutz |
| Aménagement du territoire | 3 104 | 3 359 | 4 279 | 4 518 | -1 175 | -1 159 | Raumordnung |
| Economie publique | 346 417 | 348 823 | 297 563 | 290 636 | 48 854 | 58 187 | Volkswirtschaft |
| Agriculture | 219 531 | 220 417 | 234 507 | 243 558 | -14 976 | -23 141 | Landwirtschaft |
| Sylviculture | 10 524 | 9 584 | 23 338 | 24 410 | -12 814 | -14 826 | Forstwirtschaft |
| Chasse et pêche | 1 521 | 1 499 | 2 142 | 2 278 | -620 | -779 | Jagd und Fischerei |
| Tourisme | - | - | 3 748 | 3 607 | -3 748 | -3 607 | Tourismus |
| Industrie, artisanat, commerce | 2 196 | 5 024 | 19 639 | 16 243 | -17 443 | -11 220 | Industrie, Gewerbe, Handel |
| Banques et assurances | 84 120 | 86 021 | - | - | 84 120 | 86 021 | Banken und Versicherungen |
| Combustibles et énergie | 26 033 | 25 377 | 14 190 | 539 | 11 843 | 24 838 | Brennstoffe und Energie |
| Autres exploitation artisanales | 2 493 | 901 | - | - | 2 493 | 901 | Sonstige gewerbliche Betriebe |
| Finances et impôts | 1 602 431 | 1 727 937 | 55 032 | 63 771 | 1 547 399 | 1 664 166 | Finanzen und Steuern |
| Impôts | 1 023 752 | 1 107 489 | - | - | 1 023 752 | 1 107 489 | Steuern |
| Péréquation financière et compensation des charges | 442 760 | 490 977 | 7 007 | 16 248 | 435 754 | 474 729 | Finanz- und Lastenausgleich |
| Quotes-parts, autres | 103 654 | 97 297 | 24 509 | 25 386 | 79 145 | 71 911 | Ertragsanteile, übrige |
| Administration de la fortune et de la dette | 31 237 | 31 627 | 23 516 | 22 136 | 7 721 | 9 491 | Vermögens-, Schuldenverwaltung |
| Redistribution | 1 028 | 545 | - | - | 1 028 | 545 | Rückverteilungen |

¹Les éventuelles différences entre le total et la somme des nombres sont dues aux nombres arrondis

¹Allfällige Unterschiede zwischen Gesamtsumme und addierten Einzelwerten sind auf Rundungsdifferenzen zurückzuführen

Source: Administration fédérale des finances, Berne

Quelle: Eidg. Finanzverwaltung, Bern, t14-309

Compte financier de l'Etat de Fribourg, par fonction principale, en 2010 et 2011
 Finanzrechnung des Staates Freiburg nach Hauptfunktion 2010 und 2011

Selon le modèle comptable harmonisé (MCH2) et le nouveau modèle comptable de la Confédération (NMC), en francs par habitant (population résidente permanente)
 Gemäss harmonisiertem Rechnungslegungsmodell (HRM2) und Rechnungsmodell des Bundes (NRM), in Franken pro Einwohner (ständige Wohnbevölkerung)

| T18-08 | Recettes du compte financier | | Dépenses du compte financier | | Excédent du compte financier | | |
|--|------------------------------|---------------|------------------------------|---------------|-------------------------------|------------|--|
| | Einnahmen der Finanzrechnung | | Ausgaben der Finanzrechnung | | Überschuss der Finanzrechnung | | |
| | 2010 | 2011 | 2010 | 2011 | 2010 | 2011 | |
| Total¹ | 10 755 | 11 137 | 10 595 | 10 947 | 161 | 191 | Total¹ |
| Administration générale | 137 | 139 | 515 | 588 | -377 | -449 | Allgemeine Verwaltung |
| Ordre et sécurité publics, défense | 408 | 418 | 863 | 887 | -455 | -469 | Öffentliche Ordnung und Sicherheit, Verteidigung |
| Formation | 1 784 | 1 801 | 3 936 | 3 988 | -2 152 | -2 186 | Bildung |
| Culture, sports et loisirs, église | 23 | 21 | 179 | 175 | -156 | -154 | Kultur, Sport und Freizeit, Kirche |
| Santé | 177 | 165 | 1 252 | 1 339 | -1 075 | -1 175 | Gesundheit |
| Sécurité sociale | 824 | 841 | 1 865 | 1 921 | -1 041 | -1 080 | Soziale Sicherheit |
| Transports et télécommunications | 351 | 378 | 617 | 682 | -265 | -304 | Verkehr und Nachrichtenübermittlung |
| Protection de l'environnement et aménagement du territoire | 36 | 78 | 100 | 121 | -63 | -43 | Umweltschutz und Raumordnung |
| Economie publique | 1 247 | 1 225 | 1 071 | 1 021 | 176 | 204 | Volkswirtschaft |
| Finances et impôts | 5 768 | 6 070 | 198 | 224 | 5 570 | 5 846 | Finanzen und Steuern |
| > dont impôts | 3 685 | 3 890 | - | - | 3 685 | 3 890 | > davon Steuern |

¹Les éventuelles différences entre le total général et la somme des nombres sont dues aux nombres arrondis

¹Allfällige Unterschiede zwischen Gesamtsumme und addierten Einzelwerten sind auf Rundungsdifferenzen zurückzuführen

Source: Administration fédérale des finances, Berne

Quelle: Eidg. Finanzverwaltung, Bern, t14-450

Péréquation financière intercommunale, pour l'année 2014
Interkommunaler Finanzausgleich für das Jahr 2014

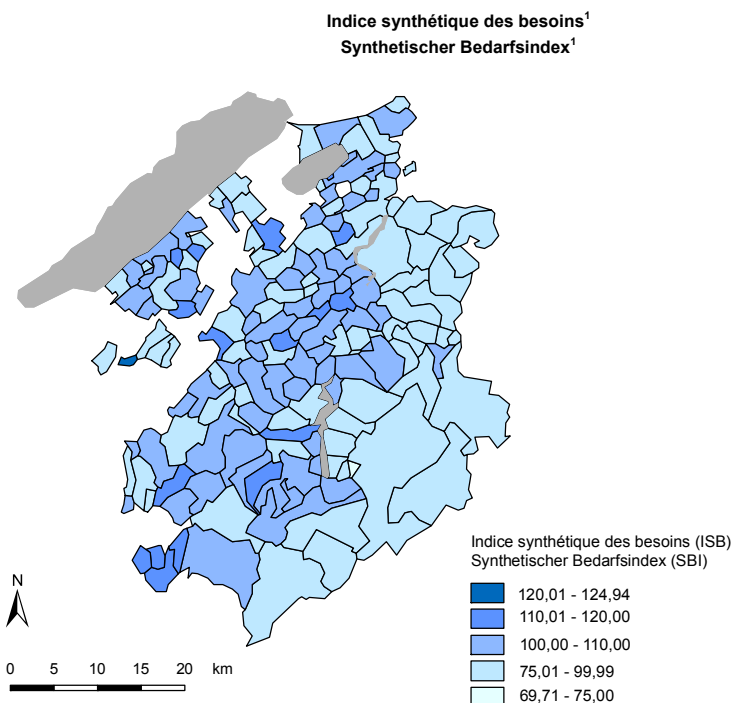
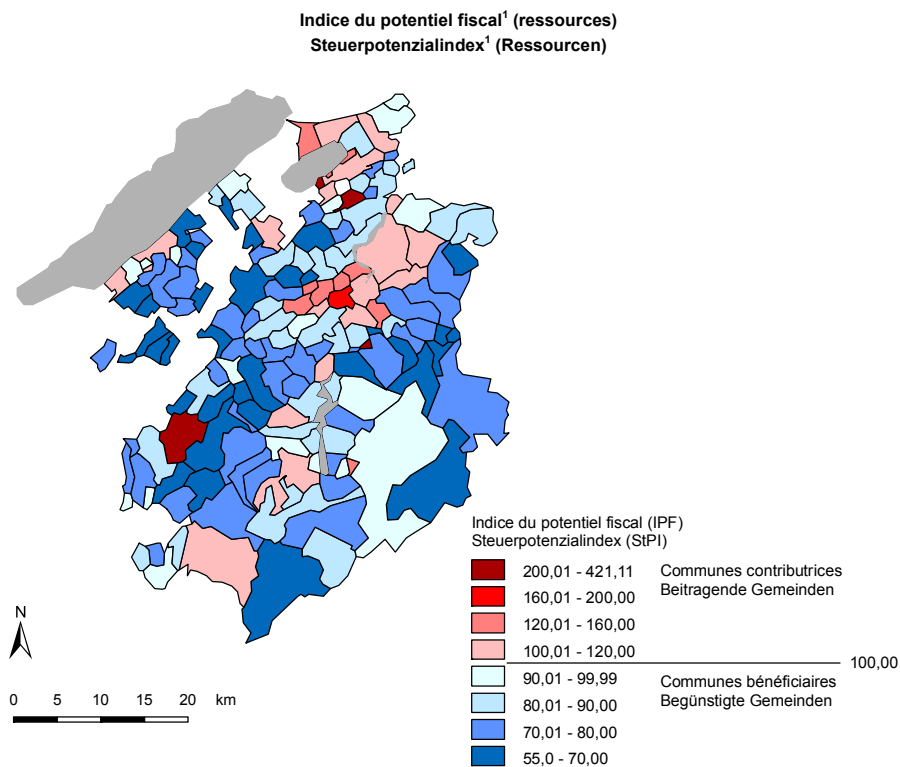
Etat au 1^{er} janvier 2014 / Stand am 1. Januar 2014

| T18-09 | Indice du potentiel fiscal (ressources) Steuerpotenzialindex (Ressourcen) | Indice synthétique des besoins (ressources) Synthetischer Bedarfsindex | | Indice du potentiel fiscal (ressources) Steuerpotenzialindex (Ressourcen) | Indice synthétique des besoins (ressources) Synthetischer Bedarfsindex | | Indice du potentiel fiscal (ressources) Steuerpotenzialindex (Ressourcen) | Indice synthétique des besoins (ressources) Synthetischer Bedarfsindex |
|------------------------|--|---|--------------------------|--|---|----------------------------|--|---|
| Sarine / Saane | | | Gruyère / Greyerz | | | Le Châtelard | | |
| Arconciel | 88,16 | 94,08 | Bas-Intyamou | 71,87 | 88,73 | Châtonnaye | 67,78 | 110,84 |
| Autafond | 60,05 | 95,14 | Botterens | 73,30 | 97,74 | Ecublens | 71,19 | 87,92 |
| Autigny | 71,52 | 96,17 | Broc | 78,29 | 104,71 | La Folliaz | 72,83 | 93,08 |
| Avry | 134,61 | 105,93 | Bulle | 111,80 | 104,91 | Grangettes | 76,01 | 88,20 |
| Belfaux | 80,78 | 101,71 | Châtel-sur-Montsalvens | 94,71 | 87,04 | Massonnens | 61,56 | 90,97 |
| La Brillaz | 83,18 | 104,71 | Corbières | 84,84 | 96,00 | Mézières | 60,67 | 98,30 |
| Chénens | 70,05 | 100,84 | Crésuz | 153,55 | 69,71 | Montet | 77,61 | 102,07 |
| Chésopelloz | 152,76 | 89,13 | Echarlens | 87,15 | 104,55 | Romont | 84,26 | 106,24 |
| Corminboeuf | 126,36 | 104,26 | Grandvillard | 81,94 | 95,90 | Rue | 72,61 | 96,00 |
| Corpataux-Magnedens | 73,41 | 105,60 | Gruyères | 85,71 | 104,12 | Siviriez | 247,14 | 97,10 |
| Corserey | 73,53 | 104,18 | Hauteville | 75,75 | 99,23 | Torny | 71,71 | 97,50 |
| Cottens | 80,77 | 113,09 | Haut-Intyamou | 67,92 | 89,41 | Ursy | 81,28 | 108,09 |
| Ependes | 87,19 | 99,19 | Jaun | 55,40 | 97,02 | Villaz-St-Pierre | 91,13 | 100,71 |
| Farvagny | 77,99 | 103,53 | Marsens | 86,40 | 115,46 | Villorsonnens | 63,48 | 100,42 |
| Ferpicloz | 316,44 | 102,30 | Morlon | 91,60 | 107,96 | Vuisternens-dt-Romont | 67,80 | 103,55 |
| Fribourg / Freiburg | 115,58 | 106,97 | Le Pâquier | 80,99 | 107,35 | | | |
| Givisiez | 148,37 | 100,96 | Pont-en-Ogoz | 84,60 | 99,29 | Broye / Broye | | |
| Le Glèbe | 71,97 | 100,48 | Pont-la-Ville | 82,64 | 103,61 | Bussy | 72,19 | 98,62 |
| Granges-Paccot | 153,68 | 102,87 | Riaz | 93,24 | 97,65 | Châbles | 93,18 | 101,12 |
| Grolley | 83,46 | 102,24 | La Roche | 96,11 | 95,64 | Châtillon | 96,86 | 93,20 |
| Hauterive | 85,91 | 106,72 | Sâles | 77,25 | 104,33 | Cheiry | 58,20 | 94,80 |
| Marly | 100,56 | 100,73 | Sorens | 102,96 | 96,76 | Cheyres | 109,82 | 96,89 |
| Matran | 108,71 | 108,95 | Val-de-Charmey | 97,26 | 91,68 | Cugy | 79,61 | 102,20 |
| Le Mouret | 79,32 | 101,27 | Vaulruz | 74,70 | 101,38 | Delley-Portalban | 96,12 | 82,14 |
| Neyruz | 94,70 | 100,87 | Vuadens | 77,37 | 109,21 | Domdidier | 101,15 | 110,53 |
| Noréaz | 74,58 | 99,23 | | | | Dompierre | 61,98 | 97,50 |
| Pierrafortscha | 145,55 | 105,86 | Lac / See | | | Estavayer-le-Lac | 102,61 | 105,31 |
| Ponthaux | 68,18 | 104,32 | Barberêche | 85,70 | 96,91 | Fétigny | 64,79 | 108,31 |
| Prez-vers-Noréaz | 85,61 | 96,82 | Bas-Vully | 103,84 | 102,02 | Gletterens | 87,80 | 95,86 |
| Rossens | 107,92 | 108,44 | Courgevaux | 101,85 | 100,03 | Léchelles | 89,94 | 91,77 |
| Senèdes | 78,00 | 94,57 | Courlevon | 92,60 | 79,12 | Lully | 74,27 | 106,31 |
| La Sonnaz | 84,50 | 106,02 | Courtepin | 78,09 | 112,81 | Ménières | 70,68 | 110,19 |
| Treyvaux | 69,91 | 106,49 | Cressier | 287,25 | 103,69 | Montagny | 66,78 | 101,78 |
| Villars-sur-Glâne | 164,32 | 110,94 | Fräschels | 99,07 | 93,46 | Les Montets | 72,55 | 92,97 |
| Villarsel-sur-Marly | 62,93 | 84,74 | Galmiz | 84,46 | 93,32 | Morens | 66,84 | 111,50 |
| Vuisternens-en-Ogoz | 71,69 | 100,42 | Gempenach | 79,02 | 87,15 | Murist | 64,87 | 101,98 |
| | | | Grengr | 421,11 | 87,45 | Nuvilly | 62,85 | 106,96 |
| Singine / Sense | | | Gurmels | 81,13 | 98,06 | Prévondavaux | 65,34 | 124,94 |
| Alterswil | 78,08 | 91,23 | Haut-Vully | 154,29 | 95,36 | Rueyres-les-Prés | 78,19 | 90,06 |
| Bösingen | 90,78 | 88,64 | Jeuss | 78,92 | 103,71 | Russy | 74,84 | 87,67 |
| Brünisried | 66,92 | 90,74 | Kerzers | 93,22 | 101,48 | St-Aubin | 84,94 | 98,80 |
| Düdingen | 105,52 | 94,60 | Kleinbödingen | 106,75 | 83,77 | Sévaz | 98,86 | 119,48 |
| Giffers | 74,45 | 96,66 | Lurtigen | 71,32 | 101,58 | Surpierre | 65,80 | 93,33 |
| Heitenried | 69,18 | 92,19 | Meyriez | 148,07 | 109,56 | Vallon | 67,80 | 100,93 |
| Oberschrot | 62,00 | 102,74 | Misery-Courtion | 68,46 | 99,55 | Vernay | 63,98 | 102,58 |
| Plaffeien | 79,10 | 84,85 | Muntelier | 159,31 | 100,77 | Villeneuve | 66,96 | 94,41 |
| Plasselb | 68,64 | 80,42 | Murten / Morat | 114,29 | 107,47 | Vuissens | 77,21 | 84,65 |
| Rechthalten | 77,89 | 93,14 | Ried | 104,19 | 97,52 | | | |
| St. Antoni | 77,96 | 87,01 | Salvenach | 87,03 | 87,01 | Veveyse / Vivisbach | | |
| St. Silvester | 61,96 | 85,99 | Ulmiz | 81,98 | 102,13 | Attalens | 91,22 | 109,42 |
| St. Ursen | 73,50 | 93,12 | Villarepos | 77,63 | 104,10 | Bossonnens | 79,83 | 109,76 |
| Schmittlen | 107,44 | 98,66 | Wallenried | 83,59 | 106,61 | Châtel-St-Denis | 112,38 | 102,00 |
| Tafers | 100,33 | 96,54 | | | | Le Flon | 59,30 | 110,32 |
| Tentlingen | 89,05 | 93,76 | Glâne / Glane | | | Granges | 88,60 | 112,90 |
| Ueberstorf | 86,79 | 94,06 | Auboranges | 90,06 | 104,84 | Remaufens | 81,16 | 108,96 |
| Wünnewil-Flamatt | 86,40 | 95,81 | Billens-Hennens | 62,99 | 104,67 | St-Martin | 70,18 | 100,31 |
| Zumholz | 57,33 | 88,37 | Chapelle | 93,63 | 97,54 | Semsaes | 75,45 | 97,18 |
| | | | | | | La Verrerie | 63,68 | 106,84 |

Source: Etat de Fribourg: Service des communes, Fribourg
Quelle: Staat Freiburg: Amt für Gemeinden, Freiburg, t14-411

Péréquation financière intercommunale, pour l'année 2014
 Interkommunaler Finanzausgleich für das Jahr 2014

C18-01



¹ Voir Loi du 16.11.2009 sur la péréquation financière intercommunale (LPFI) / Siehe Gesetz vom 16.11.2009 über den interkommunalen Finanzausgleich (IFAG)

Source: Etat de Fribourg: Service des communes, Fribourg / Service de la statistique du canton de Fribourg
 Quelle: Staat Freiburg: Amt für Gemeinden, Freiburg / Amt für Statistik des Kantons Freiburg, c14-033

Compte de fonctionnement des communes¹, par commune, en 2012

Laufende Rechnung der Gemeinden¹ nach Gemeinde 2012

En francs² / In Franken²

| T18-10 | Charges du compte de fonctionnement | | | Produits du compte de fonctionnement | | |
|------------------------|-------------------------------------|---|--|--------------------------------------|---|---------------------------------------|
| | Aufwand der laufenden Rechnung | | | Ertrag der laufenden Rechnung | | |
| | Charges Aufwand | Imputations internes Interne Verrechnungen | Charges apurées Bereinigter Aufwand | Produits Ertrag | Imputations internes Interne Verrechnungen | Produits apurés Bereinigter Ertrag |
| Canton / Kanton | 1 436 942 749 | 125 534 749 | 1 311 408 000 | 1 443 666 929 | 125 534 749 | 1 318 132 180 |
| Sarine / Saane | 522 746 809 | 48 937 233 | 473 809 575 | 523 893 329 | 48 937 233 | 474 956 095 |
| Arconciel | 3 867 667 | 560 871 | 3 306 796 | 3 872 469 | 560 871 | 3 311 598 |
| Autafond | 220 630 | - | 220 630 | 200 450 | - | 200 450 |
| Autigny | 2 729 388 | 263 179 | 2 466 210 | 2 587 614 | 263 179 | 2 324 435 |
| Avry | 9 407 246 | 85 910 | 9 321 336 | 9 442 435 | 85 910 | 9 356 525 |
| Belfaux | 10 152 839 | 340 414 | 9 812 425 | 10 153 184 | 340 414 | 9 812 770 |
| La Brillaz | 8 817 256 | 599 620 | 8 217 636 | 8 820 205 | 599 620 | 8 220 585 |
| Chénens | 2 604 483 | 178 479 | 2 426 005 | 2 591 528 | 178 479 | 2 413 049 |
| Chésopelloz | 627 193 | 23 519 | 603 674 | 483 685 | 23 519 | 460 166 |
| Corminboeuf | 9 450 820 | 195 | 9 450 625 | 9 457 246 | 195 | 9 457 051 |
| Corpataux-Magnedens | 5 174 270 | 649 011 | 4 525 259 | 5 335 049 | 649 011 | 4 686 038 |
| Corserrey | 1 382 154 | 18 000 | 1 364 154 | 1 387 551 | 18 000 | 1 369 551 |
| Cottens | 6 574 789 | 1 064 953 | 5 509 836 | 6 586 965 | 1 064 953 | 5 522 012 |
| Ependes | 4 154 816 | 279 335 | 3 875 482 | 4 160 436 | 279 335 | 3 881 102 |
| Farvagny | 10 436 460 | 2 162 410 | 8 274 050 | 10 440 453 | 2 162 410 | 8 278 043 |
| Ferpicloz | 1 873 028 | 21 973 | 1 851 055 | 1 876 315 | 21 973 | 1 854 342 |
| Fribourg / Freiburg | 228 105 122 | 29 062 603 | 199 042 519 | 228 457 597 | 29 062 603 | 199 394 994 |
| Givisiez | 18 473 281 | 736 610 | 17 736 671 | 18 517 853 | 736 610 | 17 781 244 |
| Le Glèbe | 4 481 194 | 402 324 | 4 078 870 | 4 457 234 | 402 324 | 4 054 910 |
| Granges-Paccot | 14 490 067 | 113 000 | 14 377 067 | 14 494 980 | 113 000 | 14 381 980 |
| Grolley | 7 096 972 | 788 410 | 6 308 562 | 7 291 729 | 788 410 | 6 503 319 |
| Hauterive | 9 070 762 | 1 131 893 | 7 938 869 | 9 071 773 | 1 131 893 | 7 939 880 |
| Marly | 33 743 270 | 2 389 447 | 31 353 823 | 33 851 113 | 2 389 447 | 31 461 666 |
| Matran | 7 039 357 | 800 056 | 6 239 301 | 7 041 860 | 800 056 | 6 241 805 |
| Le Mouret | 12 259 731 | 554 553 | 11 705 178 | 12 640 968 | 554 553 | 12 086 415 |
| Neyruz | 10 281 250 | 1 190 267 | 9 090 983 | 10 296 371 | 1 190 267 | 9 106 104 |
| Noréaz | 2 541 831 | 109 558 | 2 432 273 | 2 566 340 | 109 558 | 2 456 782 |
| Pierrafortscha | 647 683 | - | 647 683 | 656 255 | - | 656 255 |
| Ponthaux | 2 312 210 | 168 207 | 2 144 003 | 2 347 128 | 168 207 | 2 178 921 |
| Prez-vers-Noréaz | 3 258 004 | 173 637 | 3 084 367 | 3 258 993 | 173 637 | 3 085 356 |
| Rossens | 10 032 199 | 3 087 066 | 6 945 133 | 10 036 605 | 3 087 066 | 6 949 539 |
| Senèdes | 414 003 | - | 414 003 | 416 394 | - | 416 394 |
| La Sonnaz | 4 152 229 | 258 868 | 3 893 361 | 3 916 424 | 258 868 | 3 657 556 |
| Treyvaux | 5 177 785 | 92 523 | 5 085 262 | 5 187 088 | 92 523 | 5 094 565 |
| Villars-sur-Glâne | 67 333 835 | 1 231 177 | 66 102 657 | 67 624 069 | 1 231 177 | 66 392 892 |
| Villarsel-sur-Marly | 395 345 | - | 395 345 | 391 955 | - | 391 955 |
| Vuisternens-en-Ogoz | 3 967 639 | 399 169 | 3 568 470 | 3 975 016 | 399 169 | 3 575 847 |
| Singine / Sense | 176 969 579 | 17 076 239 | 159 893 340 | 175 847 166 | 17 076 239 | 158 770 928 |
| Alterswil | 5 924 306 | 52 810 | 5 871 496 | 5 925 004 | 52 810 | 5 872 194 |
| Bösingen | 10 743 385 | 564 477 | 10 178 908 | 10 603 943 | 564 477 | 10 039 466 |
| Brünisried | 2 099 174 | 68 596 | 2 030 579 | 2 100 741 | 68 596 | 2 032 146 |
| Düdingen | 33 728 741 | 3 967 467 | 29 761 274 | 32 812 193 | 3 967 467 | 28 844 726 |
| Giffers | 6 620 438 | 570 947 | 6 049 491 | 6 627 056 | 570 947 | 6 056 108 |
| Heitenried | 5 138 079 | 400 577 | 4 737 502 | 5 168 318 | 400 577 | 4 767 741 |
| Oberschrot | 4 320 274 | 43 505 | 4 276 769 | 4 581 214 | 43 505 | 4 537 709 |
| Plaffeien | 14 376 752 | 1 480 788 | 12 895 964 | 14 422 485 | 1 480 788 | 12 941 697 |
| Plasselb | 3 995 513 | 222 408 | 3 773 104 | 3 899 003 | 222 408 | 3 676 594 |
| Rechthalten | 4 008 513 | 141 061 | 3 867 452 | 4 011 424 | 141 061 | 3 870 363 |
| St. Antoni | 7 559 433 | 871 843 | 6 687 590 | 7 494 863 | 871 843 | 6 623 020 |
| St. Silvester | 3 005 539 | 60 202 | 2 945 337 | 3 011 017 | 60 202 | 2 950 814 |
| St. Ursen | 4 402 057 | 195 350 | 4 206 707 | 4 402 251 | 195 350 | 4 206 901 |

¹Les données détaillées des comptes communaux sont publiées sur le site internet du Service des communes: www.fr.ch/scom, rubrique *Statistiques - Finances communales*

¹Detaillierte Angaben zu den Gemeinde-Rechnungen sind auf der Website des Amts für Gemeinden veröffentlicht: www.fr.ch/gema, Rubrik *Statistiken - Gemeindefinanzen*

²Les éventuelles différences entre le total général et la somme des nombres sont dues aux nombres arrondis

²Allfällige Unterschiede zwischen Gesamtsumme und addierten Einzelwerten sind auf Rundungsdifferenzen zurückzuführen

Source: Etat de Fribourg: Service des communes, Fribourg / Service de la statistique du canton de Fribourg

Quelle: Staat Freiburg: Amt für Gemeinden, Freiburg / Amt für Statistik des Kantons Freiburg, t14-561

Compte de fonctionnement des communes¹, par commune, en 2012

Laufende Rechnung der Gemeinden¹ nach Gemeinde 2012

En francs² / In Franken²

| T18-10 | Charges du compte de fonctionnement | | | Produits du compte de fonctionnement | | |
|--------------------------|-------------------------------------|---|--|--------------------------------------|---|---------------------------------------|
| | Aufwand der laufenden Rechnung | | | Ertrag der laufenden Rechnung | | |
| | Charges Aufwand | Imputations internes Interne Verrechnungen | Charges apurées Bereinigter Aufwand | Produits Ertrag | Imputations internes Interne Verrechnungen | Produits apurés Bereinigter Ertrag |
| Schmitten | 17 977 873 | 2 587 880 | 15 389 993 | 17 982 773 | 2 587 880 | 15 394 893 |
| Tafers | 13 998 487 | 1 403 200 | 12 595 287 | 14 090 008 | 1 403 200 | 12 686 808 |
| Tentlingen | 4 667 935 | 417 604 | 4 250 331 | 4 668 921 | 417 604 | 4 251 317 |
| Ueberstorf | 7 928 760 | 231 550 | 7 697 210 | 7 554 759 | 231 550 | 7 323 209 |
| Wünnewil-Flamatt | 25 192 378 | 3 792 473 | 21 399 906 | 25 207 643 | 3 792 473 | 21 415 170 |
| Zumholz | 1 281 939 | 3 500 | 1 278 439 | 1 283 552 | 3 500 | 1 280 052 |
| Gruyère / Greyerz | 260 222 450 | 28 322 146 | 231 900 304 | 261 655 014 | 28 322 146 | 233 332 868 |
| Bas-Intyamon | 7 007 683 | 1 368 193 | 5 639 490 | 6 835 085 | 1 368 193 | 5 466 892 |
| Botterens | 2 124 286 | 279 761 | 1 844 525 | 2 135 525 | 279 761 | 1 855 764 |
| Broc | 11 220 425 | 1 886 309 | 9 334 116 | 11 547 353 | 1 886 309 | 9 661 044 |
| Bulle | 119 082 267 | 12 929 877 | 106 152 390 | 119 514 460 | 12 929 877 | 106 584 583 |
| Cerniat | 2 057 146 | 281 704 | 1 775 442 | 2 075 724 | 281 704 | 1 794 020 |
| Charmey | 13 832 434 | 1 973 497 | 11 858 937 | 13 835 461 | 1 973 497 | 11 861 965 |
| Châtel-sur-Montsalvens | 1 959 111 | 437 416 | 1 521 695 | 1 969 349 | 437 416 | 1 531 933 |
| Corbières | 3 757 931 | 311 723 | 3 446 208 | 3 780 560 | 311 723 | 3 468 837 |
| Créruz | 3 715 835 | 428 978 | 3 286 856 | 3 719 646 | 428 978 | 3 290 668 |
| Echarlens | 2 962 161 | 80 232 | 2 881 929 | 2 964 052 | 80 232 | 2 883 820 |
| Grandvillard | 4 090 724 | 386 859 | 3 703 866 | 4 032 502 | 386 859 | 3 645 644 |
| Gruyères | 11 658 315 | 1 031 592 | 10 626 723 | 11 669 978 | 1 031 592 | 10 638 386 |
| Hauteville | 2 771 037 | 405 462 | 2 365 575 | 2 789 404 | 405 462 | 2 383 943 |
| Haut-Intyamon | 7 610 730 | 615 970 | 6 994 760 | 7 615 704 | 615 970 | 6 999 734 |
| Jaun | 3 668 267 | 199 132 | 3 469 135 | 3 669 474 | 199 132 | 3 470 343 |
| Marsens | 7 594 937 | 700 412 | 6 894 524 | 7 598 613 | 700 412 | 6 898 201 |
| Morlon | 2 337 923 | 2 000 | 2 335 923 | 2 346 116 | 2 000 | 2 344 116 |
| Le Pâquier | 4 921 449 | 791 349 | 4 130 100 | 4 952 431 | 791 349 | 4 161 083 |
| Pont-en-Ogoz | 7 314 121 | 899 898 | 6 414 223 | 7 317 267 | 899 898 | 6 417 369 |
| Pont-la-Ville | 2 041 112 | 34 550 | 2 006 562 | 1 975 259 | 34 550 | 1 940 709 |
| Riaz | 8 370 608 | 588 186 | 7 782 422 | 8 332 582 | 588 186 | 7 744 396 |
| La Roche | 5 698 519 | 517 077 | 5 181 443 | 6 551 284 | 517 077 | 6 034 208 |
| Sâles | 5 085 684 | 199 532 | 4 886 152 | 5 093 619 | 199 532 | 4 894 087 |
| Sorens | 5 260 777 | 457 153 | 4 803 624 | 5 269 928 | 457 153 | 4 812 775 |
| Vaulruz | 4 209 311 | 173 775 | 4 035 536 | 4 154 171 | 173 775 | 3 980 396 |
| Vuadens | 9 869 659 | 1 341 511 | 8 528 148 | 9 909 465 | 1 341 511 | 8 567 955 |
| Lac / See | 155 964 484 | 14 161 844 | 141 802 640 | 160 479 414 | 14 161 844 | 146 317 570 |
| Barberêche | 2 241 937 | 156 002 | 2 085 935 | 2 226 608 | 156 002 | 2 070 606 |
| Bas-Vully | 7 175 621 | 179 306 | 6 996 315 | 7 223 554 | 179 306 | 7 044 248 |
| Büschlen | 646 538 | - | 646 538 | 590 281 | - | 590 281 |
| Courgevaux | 5 986 421 | 765 427 | 5 220 994 | 5 411 226 | 765 427 | 4 645 799 |
| Courlevon | 1 006 984 | 68 156 | 938 828 | 987 306 | 68 156 | 919 150 |
| Courtepin | 14 459 169 | 670 372 | 13 788 797 | 14 464 875 | 670 372 | 13 794 503 |
| Cressier | 6 940 213 | 78 602 | 6 861 611 | 10 650 943 | 78 602 | 10 572 341 |
| Fräschels | 2 426 571 | 104 500 | 2 322 071 | 2 470 470 | 104 500 | 2 365 970 |
| Galmiz | 2 149 830 | 20 934 | 2 128 897 | 2 150 875 | 20 934 | 2 129 942 |
| Gempenach | 1 154 590 | 5 944 | 1 148 646 | 1 156 509 | 5 944 | 1 150 565 |
| Gregg | 1 462 825 | 10 020 | 1 452 805 | 1 403 083 | 10 020 | 1 393 063 |
| Gurmels | 14 536 750 | 348 970 | 14 187 780 | 14 549 939 | 348 970 | 14 200 969 |
| Haut-Vully | 7 245 508 | 1 038 017 | 6 207 490 | 7 354 683 | 1 038 017 | 6 316 665 |
| Jeuss | 1 410 411 | 6 703 | 1 403 708 | 1 416 433 | 6 703 | 1 409 730 |
| Kerzers | 23 457 602 | 3 023 163 | 20 434 439 | 22 929 463 | 3 023 163 | 19 906 300 |
| Kleinbödingen | 2 299 089 | 67 771 | 2 231 318 | 2 641 563 | 67 771 | 2 573 792 |
| Lurtigen | 670 230 | 6 585 | 663 645 | 671 811 | 6 585 | 665 226 |
| Meyriez | 2 788 561 | 65 000 | 2 723 561 | 2 691 877 | 65 000 | 2 626 877 |

¹Les données détaillées des comptes communaux sont publiées sur le site internet du Service des communes: www.fr.ch/scom, rubrique *Statistiques - Finances communales*

¹Detaillierte Angaben zu den Gemeinde-Rechnungen sind auf der Website des Amtes für Gemeinden veröffentlicht: www.fr.ch/gema, Rubrik *Statistiken - Gemeindefinanzen*

²Les éventuelles différences entre le total général et la somme des nombres sont dues aux nombres arrondis

²Allfällige Unterschiede zwischen Gesamtsumme und addierten Einzelwerten sind auf Rundungsdifferenzen zurückzuführen

Source: Etat de Fribourg: Service des communes, Fribourg / Service de la statistique du canton de Fribourg

Quelle: Staat Freiburg: Amt für Gemeinden, Freiburg / Amt für Statistik des Kantons Freiburg, t14-561

Compte de fonctionnement des communes¹, par commune, en 2012

Laufende Rechnung der Gemeinden¹ nach Gemeinde 2012

—
En francs² / In Franken²

| T18-10 | Charges du compte de fonctionnement | | | Produits du compte de fonctionnement | | |
|---------------------------|-------------------------------------|---|--|--------------------------------------|---|---------------------------------------|
| | Aufwand der laufenden Rechnung | | | Ertrag der laufenden Rechnung | | |
| | Charges Aufwand | Imputations internes Interne Verrechnungen | Charges apurées Bereinigter Aufwand | Produits Ertrag | Imputations internes Interne Verrechnungen | Produits apurés Bereinigter Ertrag |
| Misery-Courtion | 6 303 790 | 711 261 | 5 592 529 | 6 315 907 | 711 261 | 5 604 646 |
| Muntelier | 4 170 693 | 70 125 | 4 100 569 | 4 061 128 | 70 125 | 3 991 003 |
| Murten / Morat | 35 067 447 | 5 608 574 | 29 458 873 | 36 622 599 | 5 608 574 | 31 014 025 |
| Ried bei Kerzers | 4 129 889 | 3 520 | 4 126 369 | 4 244 609 | 3 520 | 4 241 089 |
| Salvenach | 1 712 000 | 1 570 | 1 710 430 | 1 730 892 | 1 570 | 1 729 322 |
| Ulmiz | 1 396 013 | 6 500 | 1 389 513 | 1 398 766 | 6 500 | 1 392 266 |
| Villarepos | 2 560 061 | 537 255 | 2 022 806 | 2 561 667 | 537 255 | 2 024 412 |
| Wallenried | 2 565 741 | 607 568 | 1 958 173 | 2 552 349 | 607 568 | 1 944 781 |
| Glâne / Glane | 109 978 153 | 2 574 892 | 107 403 260 | 111 193 534 | 2 574 893 | 108 618 641 |
| Auboranges | 1 030 022 | 12 674 | 1 017 348 | 1 031 415 | 12 674 | 1 018 741 |
| Billens-Hennens | 2 187 670 | 61 860 | 2 125 810 | 2 183 304 | 61 860 | 2 121 444 |
| Chapelle | 783 084 | 8 761 | 774 323 | 694 811 | 8 761 | 686 049 |
| Le Châtelard | 1 193 352 | 42 500 | 1 150 852 | 1 115 120 | 42 500 | 1 072 620 |
| Châtonnaye | 2 397 481 | 33 848 | 2 363 633 | 2 397 710 | 33 848 | 2 363 863 |
| Ecublens | 1 020 713 | 5 000 | 1 015 713 | 1 024 362 | 5 000 | 1 019 362 |
| La Folliaz | 3 102 882 | 150 327 | 2 952 555 | 3 103 426 | 150 327 | 2 953 099 |
| Grangettes | 670 736 | 32 250 | 638 486 | 674 516 | 32 250 | 642 266 |
| Massonnens | 1 610 727 | 44 318 | 1 566 409 | 1 622 315 | 44 318 | 1 577 996 |
| Mézières | 3 200 022 | 120 222 | 3 079 800 | 3 127 029 | 120 222 | 3 006 807 |
| Montet | 1 349 056 | - | 1 349 056 | 1 367 821 | - | 1 367 821 |
| Romont | 30 370 122 | 412 298 | 29 957 825 | 31 760 154 | 412 298 | 31 347 857 |
| Rue | 5 385 258 | 99 323 | 5 285 935 | 5 390 149 | 99 323 | 5 290 826 |
| Siviriez | 26 967 206 | 391 676 | 26 575 531 | 26 986 655 | 391 676 | 26 594 980 |
| Torny | 3 217 818 | 250 905 | 2 966 912 | 3 221 202 | 250 905 | 2 970 297 |
| Ursy | 8 777 668 | 215 022 | 8 562 646 | 8 792 222 | 215 022 | 8 577 200 |
| Villaz-St-Pierre | 4 440 437 | 405 127 | 4 035 310 | 4 442 450 | 405 127 | 4 037 323 |
| Villorsonnens | 4 501 795 | 114 586 | 4 387 209 | 4 537 711 | 114 586 | 4 423 125 |
| Vuisternens-devant-Romont | 7 772 105 | 174 196 | 7 597 909 | 7 721 159 | 174 196 | 7 546 963 |
| Broye / Broye | 126 128 458 | 6 952 701 | 119 175 757 | 125 813 981 | 6 952 701 | 118 861 280 |
| Bussy | 1 328 381 | - | 1 328 381 | 1 332 911 | - | 1 332 911 |
| Châbles | 2 750 152 | 106 512 | 2 643 641 | 2 751 247 | 106 512 | 2 644 735 |
| Châtillon | 1 527 517 | - | 1 527 517 | 1 529 381 | - | 1 529 381 |
| Cheiry | 1 185 474 | 23 396 | 1 162 077 | 1 189 329 | 23 396 | 1 165 933 |
| Cheyres | 7 736 744 | 320 953 | 7 415 791 | 7 740 215 | 320 953 | 7 419 262 |
| Cugy | 5 393 653 | 677 517 | 4 716 136 | 5 331 551 | 677 517 | 4 654 033 |
| Delley-Portalban | 7 355 168 | 645 463 | 6 709 705 | 7 423 332 | 645 463 | 6 777 869 |
| Domdidier | 11 816 027 | 185 320 | 11 630 707 | 11 837 096 | 185 320 | 11 651 776 |
| Dompierre | 3 077 331 | 180 463 | 2 896 868 | 3 079 076 | 180 463 | 2 898 613 |
| Estavayer-le-Lac | 32 833 478 | 2 047 863 | 30 785 615 | 33 180 808 | 2 047 863 | 31 132 944 |
| Fétigny | 3 275 329 | 64 306 | 3 211 023 | 3 167 019 | 64 306 | 3 102 713 |
| Gletterens | 5 374 689 | 599 640 | 4 775 049 | 5 382 819 | 599 640 | 4 783 179 |
| Léchelles | 2 942 057 | 135 863 | 2 806 194 | 2 958 794 | 135 863 | 2 822 930 |
| Lully | 3 531 979 | 9 863 | 3 522 116 | 3 541 901 | 9 863 | 3 532 038 |
| Ménières | 1 868 747 | 64 095 | 1 804 652 | 1 868 815 | 64 095 | 1 804 720 |
| Montagny | 7 408 325 | 327 239 | 7 081 086 | 6 686 488 | 327 239 | 6 359 248 |
| Les Montets | 4 591 723 | 233 887 | 4 357 836 | 4 602 051 | 233 887 | 4 368 164 |
| Morens | 509 501 | 20 300 | 489 201 | 510 829 | 20 300 | 490 529 |
| Murist | 1 935 769 | 16 479 | 1 919 290 | 1 936 669 | 16 479 | 1 920 190 |
| Nuvilly | 1 664 470 | 161 377 | 1 503 092 | 1 671 452 | 161 377 | 1 510 075 |
| Prévondavaux | 189 129 | - | 189 129 | 204 641 | - | 204 641 |
| Rueyres-les-Prés | 1 413 778 | 53 750 | 1 360 028 | 1 420 580 | 53 750 | 1 366 830 |
| Russy | 806 488 | 77 948 | 728 540 | 796 816 | 77 948 | 718 868 |

¹Les données détaillées des comptes communaux sont publiées sur le site internet du Service des communes: www.fr.ch/scom, rubrique *Statistiques - Finances communales*

¹Detaillierte Angaben zu den Gemeinde-Rechnungen sind auf der Website des Amts für Gemeinden veröffentlicht: www.fr.ch/gema, Rubrik *Statistiken - Gemeindefinanzen*

²Les éventuelles différences entre le total général et la somme des nombres sont dues aux nombres arrondis

²Allfällige Unterschiede zwischen Gesamtsumme und addierten Einzelwerten sind auf Rundungsdifferenzen zurückzuführen

Source: Etat de Fribourg: Service des communes, Fribourg / Service de la statistique du canton de Fribourg

Quelle: Staat Freiburg: Amt für Gemeinden, Freiburg / Amt für Statistik des Kantons Freiburg, t14-561

Compte de fonctionnement des communes¹, par commune, en 2012

Laufende Rechnung der Gemeinden¹ nach Gemeinde 2012

En francs² / In Franken²

| T18-10 | Charges du compte de fonctionnement Aufwand der laufenden Rechnung | | | Produits du compte de fonctionnement Ertrag der laufenden Rechnung | | |
|----------------------------|---|---|--|---|---|---------------------------------------|
| | Charges Aufwand | Imputations internes Interne Verrechnungen | Charges apurées Bereinigter Aufwand | Produits Ertrag | Imputations internes Interne Verrechnungen | Produits apurés Bereinigter Ertrag |
| St-Aubin | 5 862 144 | 377 606 | 5 484 538 | 5 898 941 | 377 606 | 5 521 335 |
| Sévaz | 1 607 362 | 222 421 | 1 384 941 | 1 613 245 | 222 421 | 1 390 824 |
| Surpierre | 1 180 097 | 85 476 | 1 094 620 | 1 182 539 | 85 476 | 1 097 062 |
| Vallon | 1 249 271 | - | 1 249 271 | 1 249 989 | - | 1 249 989 |
| Vernay | 3 509 421 | 147 442 | 3 361 978 | 3 516 083 | 147 442 | 3 368 640 |
| Villeneuve | 1 214 556 | 36 586 | 1 177 970 | 1 215 702 | 36 586 | 1 179 116 |
| Vuissens | 989 699 | 130 934 | 858 765 | 993 663 | 130 934 | 862 729 |
| Veveyse / Vivisbach | 84 932 816 | 7 509 693 | 77 423 123 | 84 784 491 | 7 509 693 | 77 274 798 |
| Attalens | 14 219 018 | 1 221 098 | 12 997 920 | 14 226 861 | 1 221 098 | 13 005 763 |
| Bossonnens | 5 606 878 | 98 600 | 5 508 278 | 5 623 543 | 98 600 | 5 524 943 |
| Châtel-St-Denis | 39 047 537 | 4 941 789 | 34 105 748 | 39 069 399 | 4 941 789 | 34 127 610 |
| Le Flon | 3 539 915 | 51 222 | 3 488 693 | 3 507 846 | 51 222 | 3 456 624 |
| Granges | 3 290 111 | 226 465 | 3 063 647 | 3 150 814 | 226 465 | 2 924 350 |
| Remaufens | 3 652 277 | 236 672 | 3 415 605 | 3 657 365 | 236 672 | 3 420 694 |
| St-Martin | 4 076 459 | 488 439 | 3 588 021 | 4 077 870 | 488 439 | 3 589 431 |
| Semsaies | 7 638 521 | 179 880 | 7 458 640 | 7 639 747 | 179 880 | 7 459 866 |
| La Verrerie | 3 862 100 | 65 530 | 3 796 570 | 3 831 047 | 65 530 | 3 765 517 |

¹Les données détaillées des comptes communaux sont publiées sur le site internet du Service des communes: www.fr.ch/scom, rubrique *Statistiques - Finances communales*

¹Detaillierte Angaben zu den Gemeinde-Rechnungen sind auf der Website des Amts für Gemeinden veröffentlicht: www.fr.ch/gema, Rubrik *Statistiken - Gemeindefinanzen*

²Les éventuelles différences entre le total général et la somme des nombres sont dues aux nombres arrondis

²Allfällige Unterschiede zwischen Gesamtsumme und addierten Einzelwerten sind auf Rundungsdifferenzen zurückzuführen

Source: Etat de Fribourg: Service des communes, Fribourg / Service de la statistique du canton de Fribourg

Quelle: Staat Freiburg: Amt für Gemeinden, Freiburg / Amt für Statistik des Kantons Freiburg, t14-561

Compte d'investissement et endettement des communes, par commune, en 2012
Investitionsrechnung und Verschuldung der Gemeinden nach Gemeinde 2012

En francs¹ / In Franken¹

| T18-11 | Compte d'investissement | | Endettement net effectif | | Endettement net - indicateur harmonisé ² | |
|------------------------|-------------------------|-----------------------|-----------------------------|-------------------------------|---|-------------------------------|
| | Investitionsrechnung | | Wirkliche Nettoverschuldung | | Nettoverschuldung - harmonisierte Finanzkennzahl ² | |
| | Dépenses Ausgaben | Recettes Einnahmen | Total | Par habitant Pro Einwohner | Total | Par habitant Pro Einwohner |
| Canton / Kanton | 263 474 903 | 86 562 687 | 833 936 530 | 2 862 | 444 339 041 | 1 525 |
| Sarine / Saane | 69 311 335 | 19 262 278 | 289 788 987 | 2 920 | 155 498 190 | 1 567 |
| Arconciel | 281 127 | - | 3 608 146 | 4 735 | -1 229 457 | -1 613 |
| Autafond | 3 437 | - | -41 514 | -561 | -97 899 | -1 323 |
| Autigny | 125 745 | 7 278 | 3 190 649 | 4 494 | 1 737 905 | 2 448 |
| Avry | 889 221 | 46 969 | 1 840 616 | 998 | -301 011 | -163 |
| Belfaux | 2 663 741 | 341 650 | 2 260 148 | 790 | 1 638 782 | 573 |
| La Brillaz | 3 139 962 | 285 204 | 4 103 165 | 2 309 | 2 508 038 | 1 411 |
| Chénens | 656 924 | 536 600 | 1 967 688 | 2 803 | 1 168 832 | 1 665 |
| Chésopelloz | 800 | - | 656 616 | 5 211 | 572 133 | 4 541 |
| Corminboeuf | 1 191 257 | 203 019 | 12 905 875 | 6 031 | 11 019 371 | 5 149 |
| Corpataux-Magnedens | 7 135 | 124 699 | 9 018 441 | 7 291 | 7 377 183 | 5 964 |
| Corserey | 202 182 | 114 320 | -2 694 649 | -7 017 | -2 633 030 | -6 857 |
| Cottens | 1 142 947 | 119 805 | 4 515 666 | 3 260 | 2 380 595 | 1 719 |
| Ependes | 196 741 | 21 007 | 626 582 | 572 | 169 648 | 155 |
| Farvagny | 1 122 167 | 630 185 | 8 302 135 | 3 898 | 6 886 118 | 3 233 |
| Ferpicloz | 130 876 | - | -12 448 976 | -44 780 | -12 668 559 | -45 570 |
| Fribourg / Freiburg | 35 679 916 | 11 487 165 | 132 932 518 | 3 629 | 84 780 083 | 2 314 |
| Govisiez | 2 914 995 | 513 404 | 19 300 748 | 6 343 | 13 918 569 | 4 574 |
| Le Glèbe | 1 166 568 | 318 873 | 5 350 651 | 4 500 | 4 660 222 | 3 919 |
| Granges-Paccot | 2 192 259 | 346 879 | -13 474 219 | -4 605 | -15 910 124 | -5 437 |
| Grolley | 1 070 324 | 135 098 | 1 105 940 | 595 | -326 252 | -176 |
| Hauterive | 970 084 | 97 682 | 9 613 202 | 4 239 | 4 483 611 | 1 977 |
| Marly | 1 600 220 | 170 985 | 18 677 966 | 2 417 | 8 549 926 | 1 106 |
| Matran | 1 014 308 | 231 797 | -157 160 | -100 | -1 916 246 | -1 223 |
| Le Mouret | 859 651 | 377 197 | -1 772 512 | -587 | -4 026 846 | -1 333 |
| Neyruz | 379 858 | 575 287 | 3 535 815 | 1 523 | 980 734 | 423 |
| Noréaz | 1 583 686 | - | 353 839 | 593 | -1 963 828 | -3 289 |
| Pierrafortscha | 162 825 | 15 460 | -628 530 | -4 218 | -1 031 242 | -6 921 |
| Ponthaux | 116 320 | 40 202 | 2 020 533 | 2 967 | 1 343 743 | 1 973 |
| Prez-vers-Noréaz | 370 539 | 109 202 | -604 522 | -645 | -1 171 106 | -1 250 |
| Rossens | 279 406 | 873 749 | 1 653 673 | 1 331 | -532 535 | -429 |
| Senèdes | 242 650 | - | -8 249 | -59 | -125 631 | -904 |
| La Sonnaz | 2 237 435 | 235 520 | 6 553 431 | 6 540 | 4 613 348 | 4 604 |
| Treyvaux | 326 448 | 236 171 | 3 568 328 | 2 480 | 3 086 338 | 2 145 |
| Villars-sur-Glâne | 3 890 428 | 589 928 | 59 422 255 | 4 962 | 34 129 071 | 2 850 |
| Villarsel-sur-Marly | 23 949 | 158 794 | -296 096 | -3 525 | -416 812 | -4 962 |
| Vuisternens-en-Ogoz | 475 204 | 318 149 | 4 830 789 | 5 150 | 3 844 520 | 4 099 |
| Singine / Sense | 23 153 252 | 13 415 725 | 141 874 827 | 3 377 | 109 642 730 | 2 610 |
| Alterswil | 550 977 | 83 789 | -122 624 | -61 | -302 623 | -152 |
| Bösingen | 2 010 797 | 225 401 | 6 596 877 | 1 972 | 6 130 739 | 1 832 |
| Brünisried | 613 475 | - | 3 548 339 | 5 459 | 2 701 482 | 4 156 |
| Düdingen | 2 647 750 | 724 163 | 41 248 129 | 5 497 | 33 952 128 | 4 525 |
| Giffers | 302 607 | 249 301 | 3 616 840 | 2 527 | 2 596 488 | 1 814 |
| Heitenried | 1 086 622 | 399 954 | 1 892 872 | 1 386 | 1 419 741 | 1 039 |
| Oberschrot | 293 750 | 15 499 | 1 899 756 | 1 638 | 853 409 | 736 |
| Plaffeien | 7 116 644 | 6 994 757 | 6 408 846 | 3 297 | 2 936 504 | 1 511 |
| Plasselb | 1 221 324 | 76 314 | 9 155 699 | 8 976 | 7 312 086 | 7 169 |
| Rechthalten | 587 714 | 295 275 | 1 496 444 | 1 380 | 1 805 803 | 1 666 |
| St. Antoni | 508 879 | 555 794 | 7 890 035 | 4 099 | 6 292 993 | 3 269 |
| St. Silvester | 519 206 | 106 395 | 2 391 962 | 2 539 | 1 843 104 | 1 957 |
| St. Ursen | 245 680 | 116 659 | 1 151 330 | 920 | 1 086 357 | 868 |
| Schmittlen | 545 950 | 418 458 | 13 499 947 | 3 419 | 11 004 874 | 2 787 |

¹Les éventuelles différences entre le total et la somme des nombres sont dues aux nombres arrondis

¹Allfällige Unterschiede zwischen Gesamtsumme und addierten Einzelwerten sind auf Rundungsdifferenzen zurückzuführen

²Endettement net comme indicateur harmonisé = Engagements (fonds étrangers) - Patrimoine financier - Part aux établissements communaux

²Nettoverschuldung als harmonisierte Kennzahl = Verpflichtungen (Fremdkapital) - Finanzvermögen - Beteiligung an Gemeindeanstalten

Source: Etat de Fribourg: Service des communes, Fribourg / Service de la statistique du canton de Fribourg

Quelle: Staat Freiburg: Amt für Gemeinden, Freiburg / Amt für Statistik des Kantons Freiburg, t14-560

Compte d'investissement et endettement des communes, par commune, en 2012
Investitionsrechnung und Verschuldung der Gemeinden nach Gemeinde 2012

En francs¹ / In Franken¹

| T18-11 | Compte d'investissement | | Endettement net effectif | | Endettement net - indicateur harmonisé ² | |
|--------------------------|-------------------------|-----------------------|-----------------------------|-------------------------------|---|-------------------------------|
| | Investitionsrechnung | | Wirkliche Nettoverschuldung | | Nettoverschuldung - harmonisierte Finanzkennzahl ² | |
| | Dépenses Ausgaben | Recettes Einnahmen | Total | Par habitant Pro Einwohner | Total | Par habitant Pro Einwohner |
| Tafers | 980 415 | 1 301 553 | 10 410 109 | 3 361 | 4 964 829 | 1 603 |
| Tentlingen | 354 913 | 291 223 | 276 199 | 225 | -200 576 | -163 |
| Ueberstorf | 158 705 | 63 991 | 5 734 751 | 2 394 | 5 260 604 | 2 196 |
| Wünnewil-Flamatt | 3 283 172 | 1 484 807 | 25 002 104 | 4 694 | 20 394 697 | 3 829 |
| Zumholz | 124 671 | 12 391 | -222 787 | -556 | -409 909 | -1 022 |
| Gruyère / Greyerz | 61 879 833 | 15 483 741 | 168 412 612 | 3 435 | 89 895 448 | 1 834 |
| Bas-Intyamon | 4 413 136 | 1 222 990 | 8 837 319 | 7 426 | 5 872 612 | 4 935 |
| Botterens | 11 835 | 94 160 | 3 318 373 | 6 584 | 2 081 163 | 4 129 |
| Broc | 594 915 | 427 082 | 7 128 262 | 2 919 | 3 835 994 | 1 571 |
| Bulle | 37 328 138 | 3 038 820 | 77 705 408 | 3 851 | 52 339 904 | 2 594 |
| Cerniat | 267 907 | 90 081 | 2 950 757 | 8 479 | 340 337 | 978 |
| Charmey | 1 352 576 | 915 931 | 9 151 815 | 4 700 | 2 875 301 | 1 477 |
| Châtel-sur-Montsalvens | 206 259 | 292 175 | 1 627 110 | 6 561 | 1 151 042 | 4 641 |
| Corbières | 52 736 | 63 039 | 115 172 | 152 | -1 535 966 | -2 029 |
| Crésuz | 836 674 | 75 446 | 2 373 054 | 7 884 | 899 737 | 2 989 |
| Echarlens | 293 162 | 67 809 | -959 441 | -1 251 | -3 577 018 | -4 664 |
| Grandvillard | 661 945 | 253 629 | 3 354 072 | 4 311 | 3 138 435 | 4 034 |
| Gruyères | 711 407 | 3 271 457 | 5 368 755 | 2 649 | 2 089 179 | 1 031 |
| Hauteville | 4 235 985 | 370 820 | 2 625 842 | 4 681 | 2 964 477 | 5 284 |
| Haut-Intyamon | 176 048 | 522 792 | 9 232 183 | 6 483 | 3 635 590 | 2 553 |
| Jaun | 538 469 | 699 215 | 1 275 586 | 1 912 | 702 164 | 1 053 |
| Marsens | 1 794 507 | 160 666 | 6 456 312 | 3 807 | 3 301 111 | 1 946 |
| Morlon | 333 674 | 4 750 | 2 180 963 | 3 709 | 689 104 | 1 172 |
| Le Pâquier | 497 400 | 142 100 | 5 598 291 | 5 048 | 3 202 084 | 2 887 |
| Pont-en-Ogoz | 433 782 | 132 811 | 5 176 588 | 3 109 | -726 569 | -436 |
| Pont-la-Ville | 181 516 | 56 076 | 1 548 059 | 2 655 | 973 871 | 1 670 |
| Riaz | 1 149 519 | 370 156 | 4 091 131 | 1 859 | 2 898 919 | 1 317 |
| La Roche | 1 581 675 | 486 392 | 6 060 184 | 4 182 | 3 839 187 | 2 650 |
| Sâles | 542 871 | 115 702 | -1 012 433 | -703 | -3 146 958 | -2 185 |
| Sorens | 1 041 542 | 944 486 | 1 772 398 | 1 762 | 1 517 257 | 1 508 |
| Vaulruz | 980 620 | 1 072 030 | -2 624 876 | -2 641 | -3 382 078 | -3 402 |
| Vuadens | 1 661 535 | 593 127 | 5 061 728 | 2 351 | 3 916 568 | 1 819 |
| Lac / See | 28 243 138 | 7 571 177 | 16 437 564 | 485 | -13 663 785 | -403 |
| Barberêche | 362 242 | 246 036 | 3 212 249 | 6 250 | -1 373 994 | -2 673 |
| Bas-Vully | 489 693 | 150 240 | -110 396 | -55 | -1 367 495 | -680 |
| Büschlen | 74 954 | - | 9 824 | 57 | -69 573 | -407 |
| Courgevaux | 1 118 632 | 180 646 | 7 284 681 | 5 329 | 4 839 363 | 3 540 |
| Courlevon | 124 428 | 2 369 | 635 375 | 2 083 | 479 253 | 1 571 |
| Courtepin | 2 444 191 | 570 540 | 15 092 944 | 4 309 | 12 975 404 | 3 704 |
| Cressier | 2 500 083 | 205 659 | -11 088 840 | -13 264 | -10 582 372 | -12 658 |
| Fräschels | 6 554 | 442 960 | -526 168 | -1 154 | -834 074 | -1 829 |
| Galmiz | 228 735 | 19 837 | 241 712 | 384 | -541 262 | -859 |
| Gempnach | 57 804 | 332 477 | -927 419 | -3 187 | -1 153 439 | -3 964 |
| Greng | 23 901 | 12 589 | -8 106 954 | -51 637 | -6 675 566 | -42 520 |
| Gurmels | 4 026 083 | 1 372 819 | 6 989 257 | 1 780 | 4 258 162 | 1 084 |
| Haut-Vully | 325 042 | 266 777 | -881 454 | -644 | -633 644 | -463 |
| Jeuss | 46 817 | 11 384 | -968 844 | -2 285 | -1 212 396 | -2 859 |
| Kerzers | 7 980 490 | 1 642 939 | 25 254 594 | 5 301 | 21 975 020 | 4 613 |
| Kleinbösingien | 206 836 | 69 232 | -531 182 | -893 | -987 625 | -1 660 |
| Lurtigen | 17 780 | -1 039 | -135 291 | -743 | -155 067 | -852 |
| Meyriez | 142 542 | 12 088 | -1 391 717 | -2 331 | -2 686 055 | -4 499 |
| Misery-Courtion | 3 286 192 | 561 317 | 5 855 322 | 3 581 | 3 415 700 | 2 089 |
| Muntelier | 36 143 | 3 549 | -749 010 | -788 | -1 452 632 | -1 527 |

¹Les éventuelles différences entre le total et la somme des nombres sont dues aux nombres arrondis

¹Allfällige Unterschiede zwischen Gesamtsumme und addierten Einzelwerten sind auf Rundungsdifferenzen zurückzuführen

²Endettement net comme indicateur harmonisé = Engagements (fonds étrangers) - Patrimoine financier - Part aux établissements communaux

²Nettoverschuldung als harmonisierte Kennzahl = Verpflichtungen (Fremdkapital) - Finanzvermögen - Beteiligung an Gemeindeanstalten

Source: Etat de Fribourg: Service des communes, Fribourg / Service de la statistique du canton de Fribourg

Quelle: Staat Freiburg: Amt für Gemeinden, Freiburg / Amt für Statistik des Kantons Freiburg, t14-560

Compte d'investissement et endettement des communes, par commune, en 2012
Investitionsrechnung und Verschuldung der Gemeinden nach Gemeinde 2012

En francs¹ / In Franken¹

| T18-11 | Compte d'investissement | | Endettement net effectif | | Endettement net - indicateur harmonisé ² | |
|---------------------------|-------------------------|-----------------------|-----------------------------|-------------------------------|---|-------------------------------|
| | Investitionsrechnung | | Wirkliche Nettoverschuldung | | Nettoverschuldung - harmonisierte Finanzkennzahl ² | |
| | Dépenses Ausgaben | Recettes Einnahmen | Total | Par habitant Pro Einwohner | Total | Par habitant Pro Einwohner |
| Murten / Morat | 3 719 088 | 767 712 | -20 932 307 | -3 334 | -26 308 664 | -4 190 |
| Ried | 241 932 | 356 255 | -3 300 963 | -3 208 | -3 914 332 | -3 804 |
| Salvenach | 223 405 | 121 605 | -2 179 296 | -4 341 | -2 615 489 | -5 210 |
| Ulmiz | 175 009 | 16 500 | -870 173 | -2 159 | -1 403 484 | -3 483 |
| Villarepos | 271 383 | 158 786 | 3 122 558 | 5 421 | 1 182 142 | 2 052 |
| Wallenried | 113 179 | 47 902 | 1 439 062 | 3 191 | 1 178 336 | 2 613 |
| Glâne / Glane | 18 024 581 | 12 462 786 | 15 949 285 | 732 | -7 126 949 | -327 |
| Auboranges | 309 735 | 180 913 | -293 246 | -1 066 | -269 097 | -979 |
| Billens-Hennens | 489 143 | 10 554 | 1 871 857 | 2 840 | 502 338 | 762 |
| Chapelle | 112 541 | 84 993 | 127 803 | 495 | -38 438 | -149 |
| Le Châtelard | 90 397 | 18 295 | 1 523 089 | 4 094 | 1 071 523 | 2 880 |
| Châtonnaye | 1 022 691 | 115 379 | 952 197 | 1 283 | 320 267 | 432 |
| Ecublens | 108 327 | 1 000 | 426 471 | 1 403 | -260 258 | -856 |
| La Folliaz | 317 154 | 403 184 | 3 053 972 | 3 397 | 1 829 994 | 2 036 |
| Grangettes | 73 954 | 19 000 | -64 531 | -340 | -232 491 | -1 224 |
| Massonnens | 133 313 | 20 052 | 1 204 291 | 2 658 | 485 413 | 1 072 |
| Mézières | 132 871 | 395 041 | 4 012 350 | 4 012 | 3 253 919 | 3 254 |
| Montet | 134 704 | 23 681 | 1 409 209 | 3 871 | 1 028 859 | 2 827 |
| Romont | 4 108 937 | 8 927 987 | -5 107 993 | -1 055 | -9 306 192 | -1 922 |
| Rue | 799 297 | 217 411 | 3 913 221 | 2 929 | 1 021 186 | 764 |
| Siviriez | 4 951 837 | 326 969 | -12 474 244 | -5 794 | -13 701 613 | -6 364 |
| Torny | 1 151 414 | 198 485 | 1 433 159 | 1 684 | 253 064 | 297 |
| Ursy | 1 676 081 | 359 046 | 7 136 267 | 2 783 | 2 830 436 | 1 104 |
| Villaz-St-Pierre | 604 971 | 130 301 | 717 937 | 652 | 1 197 546 | 1 088 |
| Villorsonens | 145 673 | 312 985 | -541 782 | -414 | -1 438 425 | -1 098 |
| Vuisternens-devant-Romont | 1 661 542 | 717 510 | 6 649 259 | 3 139 | 4 325 022 | 2 042 |
| Broye / Broye | 37 324 005 | 10 273 113 | 120 455 166 | 4 234 | 54 199 039 | 1 905 |
| Bussy | 268 721 | - | 191 911 | 498 | -57 407 | -149 |
| Châbles | 801 647 | 34 796 | 2 188 312 | 3 082 | 707 491 | 996 |
| Châtillon | 19 904 | 50 066 | -801 176 | -1 978 | -855 264 | -2 112 |
| Cheiry | 137 751 | 74 333 | -319 140 | -874 | -920 675 | -2 522 |
| Cheyres | 4 228 112 | 2 136 504 | 10 265 814 | 8 266 | 8 760 878 | 7 054 |
| Cugy | 727 771 | 155 051 | 5 821 959 | 3 892 | 4 142 907 | 2 769 |
| Delley-Portalban | 1 584 162 | 114 900 | 3 901 746 | 4 018 | -3 256 978 | -3 354 |
| Domdidier | 3 201 032 | 1 277 463 | 7 004 240 | 2 429 | 5 943 150 | 2 061 |
| Dompierre | 822 517 | 90 108 | 2 336 949 | 2 565 | 1 320 126 | 1 449 |
| Estavayer-le-Lac | 18 772 355 | 2 583 352 | 43 722 549 | 7 274 | 15 941 383 | 2 652 |
| Fétigny | 15 928 | - | 5 464 153 | 6 223 | 4 573 800 | 5 209 |
| Gletterens | 326 169 | 751 191 | 8 119 902 | 8 913 | -769 641 | -845 |
| Léchelles | 314 253 | 64 668 | 2 156 081 | 3 428 | 537 330 | 854 |
| Lully | 203 464 | 278 151 | 372 263 | 359 | -409 571 | -395 |
| Ménières | 484 727 | 238 482 | 1 285 008 | 3 779 | 1 084 491 | 3 190 |
| Montagny | 786 812 | 272 117 | 9 330 387 | 4 437 | 7 717 447 | 3 670 |
| Les Montets | 122 736 | 598 028 | 2 849 558 | 2 138 | 2 074 312 | 1 556 |
| Morens | 51 027 | 6 000 | 190 432 | 1 390 | 89 849 | 656 |
| Murist | 640 095 | 79 003 | 2 617 498 | 4 399 | 2 379 787 | 4 000 |
| Nuvilly | 144 004 | 359 284 | 3 251 453 | 8 380 | 1 058 461 | 2 728 |
| Prévondavaux | 15 171 | - | -1 028 327 | -15 820 | -1 054 763 | -16 227 |
| Rueyres-les-Prés | 132 849 | 19 849 | 226 502 | 626 | -110 925 | -306 |
| Russy | 44 675 | 18 550 | 455 302 | 2 158 | 135 584 | 643 |
| St-Aubin | 765 929 | 834 928 | 5 086 381 | 3 333 | 3 702 479 | 2 426 |
| Sévaz | 817 439 | 45 470 | -610 674 | -2 453 | -1 464 605 | -5 882 |
| Surpierre | 647 942 | 56 394 | 1 817 872 | 5 845 | 1 229 733 | 3 954 |

¹Les éventuelles différences entre le total et la somme des nombres sont dues aux nombres arrondis

¹Allfällige Unterschiede zwischen Gesamtsumme und addierten Einzelwerten sind auf Rundungsdifferenzen zurückzuführen

²Endettement net comme indicateur harmonisé = Engagements (fonds étrangers) - Patrimoine financier - Part aux établissements communaux

²Nettoverschuldung als harmonisierte Kennzahl = Verpflichtungen (Fremdkapital) - Finanzvermögen - Beteiligung an Gemeindeanstalten

Source: Etat de Fribourg: Service des communes, Fribourg / Service de la statistique du canton de Fribourg

Quelle: Staat Freiburg: Amt für Gemeinden, Freiburg / Amt für Statistik des Kantons Freiburg, t14-560

Compte d'investissement et endettement des communes, par commune, en 2012
 Investitionsrechnung und Verschuldung der Gemeinden nach Gemeinde 2012

En francs¹ / In Franken¹

| T18-11 | Compte d'investissement | | Endettement net effectif | | Endettement net - indicateur harmonisé ² | |
|----------------------------|-------------------------|------------------|-----------------------------|---------------|---|---------------|
| | Investitionsrechnung | | Wirkliche Nettoverschuldung | | Nettoverschuldung - harmonisierte Finanzkennzahl ² | |
| | Dépenses | Recettes | Total | Par habitant | Total | Par habitant |
| | Ausgaben | Einnahmen | | Pro Einwohner | | Pro Einwohner |
| Vallon | 181 755 | 44 592 | 281 743 | 803 | 29 230 | 83 |
| Vernay | 286 971 | 47 833 | 2 424 403 | 2 270 | 1 653 711 | 1 548 |
| Villeneuve | 70 585 | 15 000 | 1 035 812 | 2 985 | -288 230 | -831 |
| Vuissens | 707 503 | 27 000 | 816 254 | 3 580 | 304 949 | 1 337 |
| Veveyse / Vivisbach | 25 538 759 | 8 093 867 | 81 018 090 | 4 779 | 55 894 367 | 3 297 |
| Attalens | 4 139 277 | 927 601 | 17 252 660 | 5 565 | 15 934 433 | 5 140 |
| Bossonnens | 1 304 678 | 55 169 | 7 971 533 | 5 735 | 7 462 260 | 5 369 |
| Châtel-St-Denis | 12 807 734 | 1 682 402 | 39 970 011 | 6 563 | 22 209 300 | 3 647 |
| Le Flon | 334 180 | 36 819 | 3 570 945 | 3 273 | 2 752 491 | 2 523 |
| Granges | 463 616 | 154 044 | 3 778 581 | 4 482 | 1 803 103 | 2 139 |
| Remaufens | 1 765 767 | 33 762 | 3 696 623 | 3 799 | 2 749 903 | 2 826 |
| St-Martin | 543 445 | 521 313 | 1 526 889 | 1 550 | 859 449 | 873 |
| Semsaies | 3 811 956 | 4 570 278 | 5 460 361 | 4 063 | 5 199 586 | 3 869 |
| La Verrerie | 368 104 | 112 480 | -2 209 514 | -1 945 | -3 076 158 | -2 708 |

¹Les éventuelles différences entre le total et la somme des nombres sont dues aux nombres arrondis

¹Allfällige Unterschiede zwischen Gesamtsumme und addierten Einzelwerten sind auf Rundungsdifferenzen zurückzuführen

²Endettement net comme indicateur harmonisé = Engagements (fonds étrangers) - Patrimoine financier - Part aux établissements communaux

²Nettoverschuldung als harmonisierte Kennzahl = Verpflichtungen (Fremdkapital) - Finanzvermögen - Beteiligung an Gemeindeanstalten

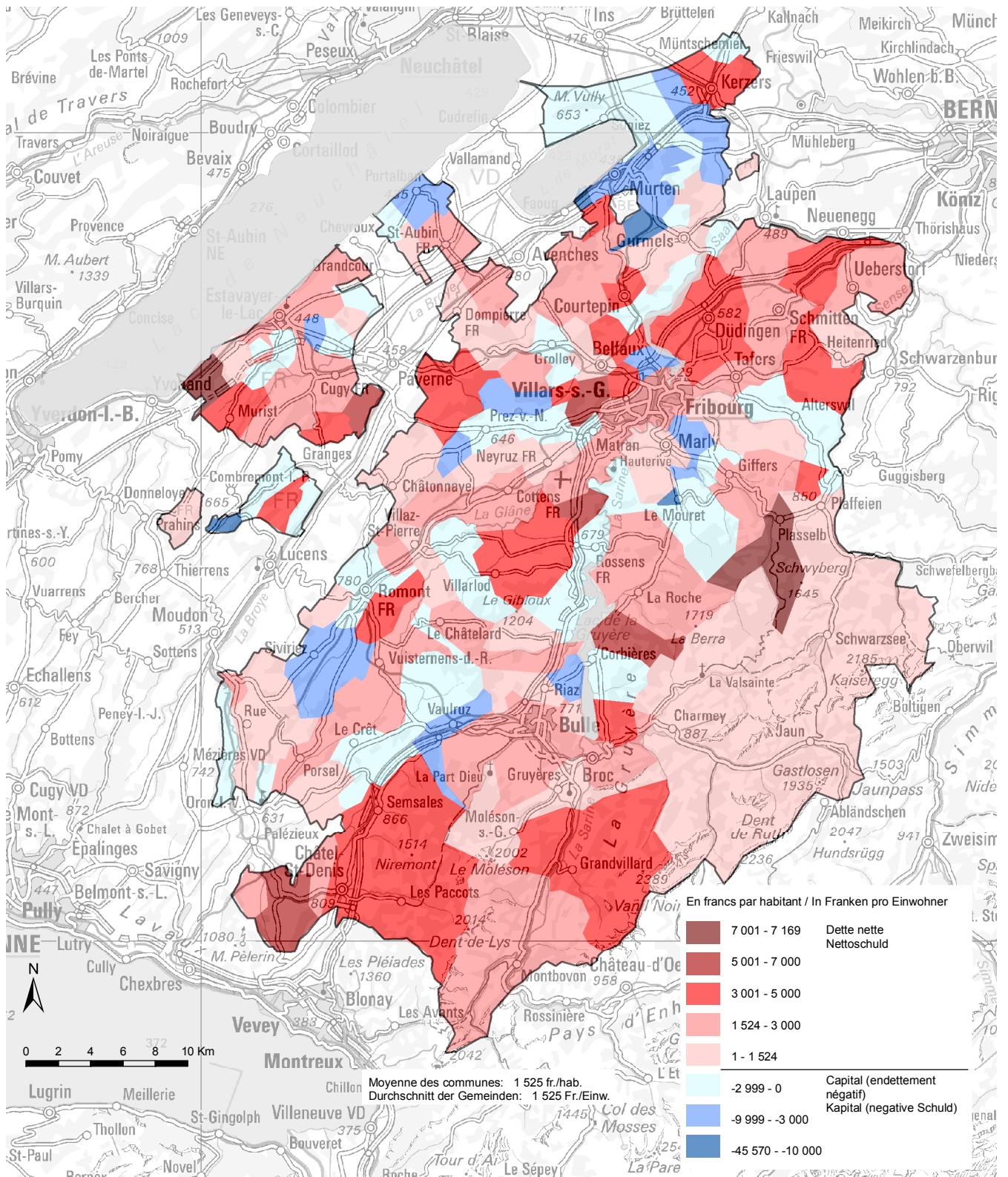
Source: Etat de Fribourg: Service des communes, Fribourg / Service de la statistique du canton de Fribourg

Quelle: Staat Freiburg: Amt für Gemeinden, Freiburg / Amt für Statistik des Kantons Freiburg, t14-560

Endettement net des communes - indicateur harmonisé, en 2012
 Nettoverschuldung der Gemeinden - harmonisierte Finanzkennzahl 2012

Endettement net comme indicateur harmonisé = Engagements (fonds étrangers) - Patrimoine financier - Part aux établissements communaux
 Nettoverschuldung als harmonisierte Kennzahl = Verpflichtungen (Fremdkapital) - Finanzvermögen - Beteiligung an Gemeindeanlagen

C18-02



Source: Etat de Fribourg: Service des communes, Fribourg / Service de la statistique du canton de Fribourg
 Quelle: Staat Freiburg: Amt für Gemeinden, Freiburg / Amt für Statistik des Kantons Freiburg, c14-032

Indicateurs financiers harmonisés¹, par commune, en 2012
Harmonisierte Finanzkennzahlen¹ 2012

| T18-12 | Degré d'autofinancement ² , en % Selbstfinanzierungsgrad ² , in % | Capacité d'autofinancement ³ , en % Selbstfinanzierungsanteil ³ , in % | Quotité des intérêts ⁴ , en % Zinsbelastungsanteil ⁴ , in % | Quotité de la charge financière ⁵ , en % Kapitaldienstanteil ⁵ , in % | Quotité d'investissement ⁶ , en % Investitionsanteil ⁶ , in % | Dettes brutes par rapport aux revenus ⁷ , en % Bruttoverschuldungsquote ⁷ , in % | Dettes nettes par habitant ⁸ , en fr. Nettoverschuldung pro Einw. ⁸ , in Fr. |
|-------------------------------|--|---|--|--|--|---|---|
| Moyenne / Durchschnitt | 82,9 | 11,2 | 1,7 | 5,9 | 18,8 | 96,3 | 1 525 |
| Sarine / Saane | | | | | | | |
| Arconciel | 145,6 | 12,5 | 4,0 | 6,6 | 9,3 | 139,5 | -1 613 |
| Autafond | -587,2 | -10,1 | 0,0 | 0,0 | 1,5 | 3,2 | -1 323 |
| Autigny | 22,3 | 1,1 | 4,6 | 11,8 | 5,2 | 139,3 | 2 448 |
| Avry | 92,2 | 8,3 | 0,5 | 1,5 | 9,6 | 25,4 | -163 |
| Belfaux | 14,6 | 3,5 | 0,4 | 2,9 | 22,3 | 41,0 | 573 |
| La Brillaz | 20,4 | 7,1 | 1,9 | 5,6 | 30,1 | 79,4 | 1 411 |
| Chénens | 67,6 | 3,4 | 2,4 | 6,0 | 22,5 | 104,0 | 1 665 |
| Chésopelloz | -15 938,5 | -27,7 | 3,5 | 7,0 | 0,1 | 143,7 | 4 541 |
| Corminboeuf | 54,8 | 5,7 | 4,5 | 9,9 | 11,9 | 175,8 | 5 149 |
| Corpataux-Magnedens | -684,5 | 17,2 | 5,4 | 17,0 | 0,2 | 203,4 | 5 964 |
| Corserey | 233,2 | 15,0 | -0,5 | -0,5 | 15,1 | - | -6 857 |
| Cottens | 88,5 | 16,4 | 3,2 | 8,5 | 20,2 | 113,2 | 1 719 |
| Ependes | 40,1 | 1,8 | 1,1 | 2,2 | 5,2 | 41,8 | 155 |
| Farvagny | 133,1 | 8,0 | 3,5 | 8,6 | 13,3 | 115,2 | 3 233 |
| Ferpicloz | 41,4 | 3,1 | -14,5 | -14,5 | 7,1 | - | -45 570 |
| Fribourg / Freiburg | 40,3 | 4,9 | 0,6 | 4,5 | 16,3 | 92,1 | 2 314 |
| Givisiez | 62,8 | 9,2 | 3,4 | 7,6 | 16,3 | 139,8 | 4 574 |
| Le Glèbe | 32,8 | 6,9 | 3,4 | 9,9 | 24,8 | 151,9 | 3 919 |
| Granges-Paccot | 32,5 | 4,2 | -0,3 | -0,3 | 14,4 | - | -5 437 |
| Grolley | 88,4 | 12,7 | 0,8 | 2,8 | 16,5 | 41,6 | -176 |
| Hauterive | 59,2 | 6,5 | 2,9 | 7,2 | 11,7 | 138,9 | 1 977 |
| Marly | 83,2 | 3,8 | 2,2 | 5,6 | 5,1 | 82,1 | 1 106 |
| Matran | 48,9 | 6,1 | 0,6 | 3,7 | 15,2 | 19,7 | -1 223 |
| Le Mouret | 265,5 | 10,6 | 0,4 | 2,4 | 7,5 | 29,3 | -1 333 |
| Neyruz | -762,4 | 16,7 | 2,6 | 5,9 | 5,2 | 82,6 | 423 |
| Noréaz | 8,7 | 6,5 | 0,5 | 4,4 | 45,5 | 44,4 | -3 289 |
| Pierrafortscha | 41,2 | 9,3 | -5,8 | -5,8 | 21,5 | 4,9 | -6 921 |
| Ponthaux | 396,5 | 13,9 | 2,4 | 7,9 | 6,0 | 111,8 | 1 973 |
| Prez-vers-Noréaz | 61,8 | 5,4 | 1,1 | 4,2 | 11,6 | 34,7 | -1 250 |
| Rossens | -332,5 | 29,2 | 1,7 | 5,1 | 5,8 | 81,8 | -429 |
| Senèdes | 5,2 | 3,0 | 0,1 | 0,2 | 38,7 | 44,9 | -904 |
| La Sonnaz | -3,9 | -2,5 | 3,9 | 8,6 | 41,6 | 218,1 | 4 604 |
| Treyvaux | 745,2 | 13,2 | 1,8 | 8,3 | 6,9 | 78,9 | 2 145 |
| Villars-sur-Glâne | 152,3 | 7,6 | 3,1 | 9,1 | 6,1 | 98,6 | 2 850 |
| Villarsel-sur-Marly | -92,0 | 31,7 | -0,2 | -0,2 | 8,6 | - | -4 962 |
| Vuisternens-en-Ogoz | 307,0 | 13,5 | 2,9 | 16,2 | 13,4 | 174,4 | 4 099 |
| Singine / Sense | | | | | | | |
| Alterswil | 107,3 | 8,5 | -0,4 | 0,5 | 9,9 | 4,5 | -152 |
| Bösingen | 32,9 | 5,9 | 1,9 | 5,3 | 17,5 | 88,5 | 1 832 |
| Brünisried | 37,6 | 11,3 | 3,7 | 11,6 | 25,4 | 190,8 | 4 156 |
| Düdingen | 64,1 | 4,3 | 3,1 | 9,4 | 8,8 | 153,4 | 4 525 |
| Giffers | 1 296,4 | 11,4 | 2,1 | 8,4 | 5,8 | 113,5 | 1 814 |
| Heitenried | 123,8 | 19,5 | 2,3 | 6,9 | 24,5 | 97,9 | 1 039 |
| Oberschrot | 239,4 | 14,7 | 1,2 | 6,0 | 7,5 | 63,4 | 736 |
| Plaffeien | 2 218,3 | 20,9 | 0,8 | 6,9 | 42,5 | 72,5 | 1 511 |
| Plasselb | 16,4 | 5,1 | 3,8 | 11,5 | 26,0 | 270,5 | 7 169 |
| Rechthalten | 137,0 | 10,4 | 0,6 | 4,6 | 15,2 | 54,8 | 1 666 |
| St. Antoni | -1 827,3 | 12,9 | 2,4 | 10,8 | 6,3 | 117,8 | 3 269 |
| St. Silvester | 63,0 | 8,8 | 1,7 | 8,3 | 16,2 | 91,6 | 1 957 |
| St. Ursen | 225,5 | 6,9 | 0,9 | 5,5 | 6,4 | 83,9 | 868 |
| Schmiten | 486,2 | 4,0 | 2,0 | 6,0 | 3,7 | 92,3 | 2 787 |
| Tafers | -810,9 | 20,5 | 2,4 | 9,6 | 8,9 | 95,9 | 1 603 |
| Tentlingen | 627,9 | 9,4 | 1,5 | 4,6 | 8,5 | 47,5 | -163 |

¹⁻⁸Explications, voir à la fin du tableau / Erklärungen, siehe am Ende der Tabelle

Source: Etat de Fribourg: Service des communes, Fribourg / Service de la statistique du canton de Fribourg

Quelle: Staat Freiburg: Amt für Gemeinden, Freiburg / Amt für Statistik des Kantons Freiburg, t14-568

Indicateurs financiers harmonisés¹, par commune, en 2012

 Harmonisierte Finanzkennzahlen¹ 2012

| T18-12 | Degré d'autofinancement ² , en % Selbstfinanzierungsgrad ² , in % | Capacité d'autofinancement ³ , en % Selbstfinanzierungsanteil ³ , in % | Quotité des intérêts ⁴ , en % Zinsbelastungsanteil ⁴ , in % | Quotité de la charge financière ⁵ , en % Kapitaldienst-anteil ⁵ , in % | Quotité d'investissement ⁶ , en % Investitions-anteil ⁶ , in % | Dettes brutes par rapport aux revenus ⁷ , en % Bruttoverschuldungsquote ⁷ , in % | Dettes nettes par habitant ⁸ , en Fr. Nettoverschuldung pro Einw. ⁸ , in Fr. |
|--------------------------|--|---|--|---|---|---|---|
| Ueberstorf | 30,3 | 0,4 | 1,9 | 7,4 | 2,2 | 83,8 | 2 196 |
| Wünnewil-Flamatt | 139,7 | 11,7 | 3,4 | 9,7 | 15,0 | 139,0 | 3 829 |
| Zumholz | 109,8 | 9,6 | -0,5 | 0,5 | 9,8 | 17,1 | -1 022 |
| Gruyère / Greyerz | | | | | | | |
| Bas-Intyamont | 28,7 | 17,1 | 3,9 | 11,8 | 50,0 | 204,8 | 4 935 |
| Botterens | -468,1 | 20,8 | 3,8 | 14,8 | 0,8 | 206,3 | 4 129 |
| Broc | 562,1 | 9,8 | 2,0 | 6,8 | 6,6 | 75,9 | 1 571 |
| Bulle | 25,4 | 8,2 | 1,3 | 4,3 | 28,0 | 102,0 | 2 594 |
| Cerniat | 159,5 | 16,0 | 4,4 | 11,2 | 15,4 | 201,0 | 978 |
| Charmey | 296,1 | 11,1 | 1,8 | 9,0 | 11,9 | 89,6 | 1 477 |
| Châtel-sur-Montsalvens | -335,5 | 18,8 | 3,3 | 9,7 | 15,3 | 153,8 | 4 641 |
| Corbières | -6 783,1 | 20,2 | -0,1 | 3,7 | 1,9 | 35,0 | -2 029 |
| Crésuz | 216,7 | 50,1 | 1,2 | 4,7 | 34,8 | 83,8 | 2 989 |
| Echarlens | 146,9 | 11,5 | -1,3 | -0,2 | 10,8 | - | -4 664 |
| Grandvillard | 43,1 | 4,9 | 1,7 | 7,2 | 16,2 | 115,9 | 4 034 |
| Gruyères | -135,0 | 32,5 | 3,0 | 9,6 | 9,1 | 106,8 | 1 031 |
| Hauteville | 6,1 | 9,9 | 0,8 | 1,6 | 66,6 | 148,0 | 5 284 |
| Haut-Intyamont | -182,7 | 9,1 | 3,6 | 11,6 | 2,7 | 157,2 | 2 553 |
| Jaun | -202,0 | 9,4 | 1,0 | 3,8 | 14,9 | 57,7 | 1 053 |
| Marsens | 42,0 | 9,9 | 1,3 | 5,3 | 22,8 | 100,9 | 1 946 |
| Morlon | 43,5 | 6,2 | 2,1 | 8,3 | 13,5 | 98,7 | 1 172 |
| Le Pâquier | 123,6 | 10,7 | 4,0 | 12,5 | 12,1 | 144,8 | 2 887 |
| Pont-en-Ogoz | 226,7 | 10,8 | 3,0 | 9,7 | 7,3 | 121,5 | -436 |
| Pont-la-Ville | 75,2 | 4,9 | 1,6 | 9,9 | 9,1 | 89,5 | 1 670 |
| Riaz | 25,9 | 2,6 | 0,0 | 2,2 | 13,5 | 55,5 | 1 317 |
| La Roche | 115,1 | 20,9 | 2,2 | 8,1 | 25,1 | 142,2 | 2 650 |
| Sâles | 88,4 | 7,7 | 3,3 | 3,3 | 11,2 | 19,9 | -2 185 |
| Sorens | 1 403,1 | 28,9 | 0,8 | 7,0 | 23,6 | 71,4 | 1 508 |
| Vaulruz | -274,4 | 6,7 | 0,1 | 4,7 | 22,2 | 45,2 | -3 402 |
| Vuadens | 65,2 | 8,7 | 1,9 | 6,0 | 19,3 | 95,1 | 1 819 |
| Lac / See | | | | | | | |
| Barberêche | 53,4 | 3,0 | 4,2 | 7,9 | 15,8 | 197,4 | -2 673 |
| Bas-Vully | 229,4 | 11,1 | 1,1 | 4,2 | 7,5 | 56,8 | -680 |
| Büschlen | -75,1 | -9,5 | 0,1 | 0,1 | 11,0 | 3,5 | -407 |
| Courgevaux | -32,2 | -6,5 | 3,6 | 8,3 | 18,5 | 172,9 | 3 540 |
| Courlevon | 36,1 | 4,8 | 1,5 | 4,8 | 11,0 | 63,6 | 1 571 |
| Courtepin | 50,6 | 6,9 | 3,3 | 6,6 | 16,3 | 125,4 | 3 704 |
| Cressier | 245,3 | 53,2 | -0,3 | -0,3 | 35,8 | 0,5 | -12 658 |
| Fräschels | -147,4 | 27,2 | 0,4 | 3,9 | 0,4 | 52,9 | -1 829 |
| Galmiz | 46,8 | 4,6 | 0,9 | 3,7 | 10,6 | 56,3 | -859 |
| Gempenach | -119,3 | 28,8 | -0,1 | 1,0 | 4,8 | - | -3 964 |
| Greng | -473,0 | -3,8 | -2,3 | -2,3 | 1,6 | 3,0 | -42 520 |
| Gurmels | 43,1 | 8,1 | 1,1 | 4,7 | 24,6 | 56,3 | 1 084 |
| Haut-Vully | 1 306,2 | 12,1 | 1,0 | 6,1 | 5,6 | 46,0 | -463 |
| Jeuss | 383,9 | 9,7 | -0,1 | -0,1 | 3,6 | - | -2 859 |
| Kerzers | 9,4 | 3,0 | 3,7 | 9,4 | 29,7 | 150,6 | 4 613 |
| Kleinbödingen | 309,0 | 18,0 | 0,1 | 0,3 | 9,8 | 6,4 | -1 660 |
| Lurtigen | 433,2 | 12,3 | 0,2 | 1,7 | 3,1 | 9,4 | -852 |
| Meyriez | -16,6 | -0,8 | -0,1 | 2,8 | 5,2 | - | -4 499 |
| Misery-Courtion | 27,9 | 13,8 | 1,9 | 4,9 | 41,3 | 116,5 | 2 089 |
| Muntelier | -336,2 | -2,8 | 0,1 | 0,1 | 0,9 | 40,2 | -1 527 |
| Murten / Morat | 99,9 | 9,6 | -3,6 | -0,9 | 11,9 | 70,2 | -4 190 |
| Ried | -725,7 | 19,7 | -0,2 | 1,5 | 6,9 | 23,1 | -3 804 |
| Salvenach | 118,1 | 7,0 | -0,7 | -0,7 | 12,8 | - | -5 210 |
| Ulmiz | 67,7 | 7,7 | -0,1 | 0,5 | 12,5 | 3,3 | -3 483 |

¹⁻⁶Explications, voir à la fin du tableau / Erklärungen, siehe am Ende der Tabelle

Source: Etat de Fribourg: Service des communes, Fribourg / Service de la statistique du canton de Fribourg

Quelle: Staat Freiburg: Amt für Gemeinden, Freiburg / Amt für Statistik des Kantons Freiburg, t14-568

Indicateurs financiers harmonisés¹, par commune, en 2012

Harmonisierte Finanzkennzahlen¹ 2012

| T18-12 | Degré d'autofinancement ² , en % Selbstfinanzierungsgrad ² , in % | Capacité d'autofinancement ³ , en % Selbstfinanzierungsanteil ³ , in % | Quotité des intérêts ⁴ , en % Zinsbelastungsanteil ⁴ , in % | Quotité de la charge financière ⁵ , en % Kapitaldienstanteil ⁵ , in % | Quotité d'investissement ⁶ , en % Investitionsanteil ⁶ , in % | Dette brute par rapport aux revenus ⁷ , en % Bruttoverschuldungsquote ⁷ , in % | Dette nette par habitant ⁸ , en fr. Nettoverschuldung pro Einw. ⁸ , in Fr. |
|-----------------------|--|---|--|--|--|---|---|
| Villarepos | 223,5 | 12,4 | 5,4 | 17,0 | 13,4 | 196,8 | 2 052 |
| Wallenried | 155,7 | 5,9 | 3,4 | 7,3 | 6,9 | 133,7 | 2 613 |
| Glâne / Glâne | | | | | | | |
| Auboranges | 91,8 | 11,6 | 0,1 | 1,6 | 25,8 | 2,2 | -979 |
| Billens-Hennens | 24,3 | 5,5 | 1,7 | 7,4 | 20,0 | 109,0 | 762 |
| Chapelle | -320,4 | -12,9 | 0,1 | 0,1 | 12,8 | 47,6 | -149 |
| Le Châtelard | 64,9 | 4,4 | 3,3 | 15,0 | 8,1 | 149,2 | 2 880 |
| Châtonnaye | 13,3 | 5,1 | 1,1 | 3,1 | 31,4 | 68,3 | 432 |
| Ecublens | 114,7 | 12,1 | 1,2 | 4,5 | 11,1 | 69,3 | -856 |
| La Folliaz | -300,6 | 8,8 | 1,8 | 7,7 | 10,6 | 125,6 | 2 036 |
| Grangettes | 171,5 | 14,7 | 0,0 | 7,6 | 12,5 | 11,1 | -1 224 |
| Massonnens | 269,2 | 19,3 | 1,3 | 8,0 | 9,7 | 79,2 | 1 072 |
| Mézières | -57,2 | 5,0 | 3,3 | 10,7 | 4,5 | 143,9 | 3 254 |
| Montet | 184,5 | 15,7 | 2,8 | 7,4 | 11,5 | 116,2 | 2 827 |
| Romont | -230,3 | 36,1 | 1,1 | 3,1 | 17,4 | 39,5 | -1 922 |
| Rue | 50,1 | 5,5 | 1,6 | 5,4 | 14,0 | 82,0 | 764 |
| Siviriez | 340,9 | 61,6 | - | 2,1 | 33,8 | 4,0 | -6 364 |
| Torny | 23,2 | 7,5 | 1,1 | 2,5 | 30,6 | 61,1 | 297 |
| Ursy | 23,2 | 3,6 | 1,3 | 4,3 | 17,1 | 84,1 | 1 104 |
| Villaz-St-Pierre | 55,4 | 6,7 | 1,0 | 3,5 | 15,2 | 46,6 | 1 088 |
| Villorsonnens | -386,1 | 14,9 | 0,5 | 2,2 | 3,9 | 38,4 | -1 098 |
| Vuisternens-dt-Romont | 60,7 | 7,6 | 1,3 | 7,1 | 19,3 | 99,9 | 2 042 |
| Broye / Broye | | | | | | | |
| Bussy | 57,7 | 11,6 | 2,1 | 4,4 | 18,9 | 72,8 | -149 |
| Châbles | 28,4 | 8,2 | 6,5 | 14,3 | 25,3 | 222,0 | 996 |
| Châtillon | -609,4 | 12,0 | 0,0 | 0,0 | 1,8 | 0,3 | -2 112 |
| Cheiry | 285,8 | 15,6 | 0,3 | 0,9 | 12,3 | 1,4 | -2 522 |
| Cheyres | 48,1 | 13,6 | 2,8 | 9,1 | 41,3 | 343,9 | 7 054 |
| Cugy | 56,0 | 6,9 | 4,5 | 12,6 | 14,4 | 153,9 | 2 769 |
| Delley-Portalban | 56,7 | 12,3 | 2,3 | 6,6 | 21,6 | 98,7 | -3 354 |
| Domdidier | 129,6 | 21,4 | 2,2 | 4,9 | 26,7 | 116,2 | 2 061 |
| Dompierre | 32,3 | 8,2 | 3,6 | 6,2 | 25,8 | 132,5 | 1 449 |
| Estavayer-le-Lac | 24,0 | 12,5 | 2,8 | 7,2 | 41,5 | 148,1 | 2 652 |
| Fétigny | 456,4 | 2,3 | 5,7 | 10,8 | 0,6 | 187,6 | 5 209 |
| Gletterens | -244,6 | 21,7 | 4,0 | 9,4 | 8,4 | 205,5 | -845 |
| Léchelles | 167,2 | 15,3 | 2,7 | 9,6 | 13,1 | 95,3 | 854 |
| Lully | -352,1 | 7,5 | 1,7 | 5,6 | 6,1 | 59,8 | -395 |
| Ménières | 181,7 | 24,8 | 3,1 | 9,5 | 26,5 | 112,0 | 3 190 |
| Montagny | -19,8 | -1,6 | 4,9 | 14,7 | 9,6 | 150,7 | 3 670 |
| Les Montets | -118,6 | 12,9 | 2,7 | 11,9 | 3,2 | 93,4 | 1 556 |
| Morens | 138,7 | 12,7 | 3,0 | 6,2 | 10,7 | 82,9 | 656 |
| Murist | 19,3 | 5,7 | 4,2 | 9,2 | 27,0 | 167,3 | 4 000 |
| Nuvilly | -122,9 | 17,5 | 5,6 | 17,9 | 10,5 | 224,7 | 2 728 |
| Prévondavaux | 202,3 | 15,0 | -2,1 | -2,1 | 8,1 | - | -16 227 |
| Rueyres-les-Prés | 168,1 | 13,9 | 1,0 | 4,9 | 10,3 | 56,5 | -306 |
| Russy | 123,4 | 4,5 | 3,1 | 8,9 | 6,3 | 93,8 | 643 |
| St-Aubin | -917,7 | 11,5 | 3,2 | 8,9 | 13,6 | 117,1 | 2 426 |
| Sévaz | 68,9 | 38,3 | -0,1 | -0,1 | 48,8 | 0,1 | -5 882 |
| Surpierre | 26,0 | 14,0 | 5,0 | 12,9 | 41,0 | 198,7 | 3 954 |
| Vallon | 174,8 | 19,2 | 1,3 | 3,9 | 15,7 | 60,8 | 83 |
| Vernay | 190,3 | 13,5 | 1,9 | 8,9 | 9,1 | 86,1 | 1 548 |
| Villeneuve | 295,8 | 14,0 | 3,8 | 10,4 | 6,7 | 118,5 | -831 |
| Viüssens | 8,7 | 7,0 | 1,3 | 3,1 | 50,9 | 120,5 | 1 337 |

¹⁻⁸Explications, voir à la fin du tableau / Erklärungen, siehe am Ende der Tabelle

Source: Etat de Fribourg: Service des communes, Fribourg / Service de la statistique du canton de Fribourg

Quelle: Staat Freiburg: Amt für Gemeinden, Freiburg / Amt für Statistik des Kantons Freiburg, t14-568

Indicateurs financiers harmonisés¹, par commune, en 2012

Harmonisierte Finanzkennzahlen¹ 2012

| T18-12 | Degré d'autofinancement ² , en % Selbstfinanzierungsgrad ² , in % | Capacité d'autofinancement ³ , en % Selbstfinanzierungsanteil ³ , in % | Quotité des intérêts ⁴ , en % Zinsbelastungsanteil ⁴ , in % | Quotité de la charge financière ⁵ , en % Kapitaldienstanteil ⁵ , in % | Quotité d'investissement ⁶ , en % Investitionsanteil ⁶ , in % | Dette brute par rapport aux revenus ⁷ , en % Bruttoverschuldungsquote ⁷ , in % | Dette nette par habitant ⁸ , en fr. Nettoverschuldung pro Einw. ⁸ , in Fr. |
|----------------------------|--|---|--|--|--|---|---|
| Veveyse / Vivisbach | | | | | | | |
| Attalens | 33,9 | 8,4 | 2,5 | 7,6 | 26,2 | 138,9 | 5 140 |
| Bossonnens | 74,8 | 16,9 | 3,6 | 11,2 | 22,3 | 151,6 | 5 369 |
| Châtel-St-Denis | 49,4 | 16,2 | 2,9 | 6,9 | 31,6 | 118,6 | 3 647 |
| Le Flon | 95,2 | 8,2 | 2,9 | 12,1 | 10,0 | 129,9 | 2 523 |
| Granges | -9,0 | -1,0 | 2,8 | 6,6 | 14,1 | 143,1 | 2 139 |
| Remaufens | 22,4 | 11,3 | 2,6 | 7,2 | 36,9 | 126,7 | 2 826 |
| St-Martin | 2 328,5 | 14,4 | 1,5 | 7,2 | 15,2 | 85,1 | 873 |
| Semsales | -222,5 | 23,4 | 2,0 | 7,4 | 41,3 | 122,0 | 3 869 |
| La Verrerie | 5,0 | 0,3 | -0,1 | 1,3 | 9,2 | 5,4 | -2 708 |

¹Les explications détaillées des indicateurs financiers sont publiées sur le site internet du Service des communes: www.fr.ch/scom, rubrique *Finances - Finances communales*

¹Detaillierte Erklärungen zu den Finanzkennzahlen sind auf der Website des Amtes für Gemeinden veröffentlicht: www.fr.ch/gema, Rubrik *Finanzen - Gemeindefinanzen*

²Degré d'autofinancement = 100 * autofinancement / investissements nets. (Part des nouveaux investissements autofinancée sans recours à l'emprunt)
Selbstfinanzierungsgrad = 100 * Selbstfinanzierung / Nettoinvestitionen. (Ausmass, in welchem Neuinvestitionen durch selbst erwirtschaftete Mittel bezahlt werden können)

³Capacité d'autofinancement = 100 * autofinancement / revenus financiers. (Part des produits structurels de fonctionnement disponible pour financer directement des investissements)
Selbstfinanzierungsanteil = 100 * Selbstfinanzierung / Finanzertrag. (Teil der strukturellen laufenden Erträge, welcher für die Finanzierung von Investitionen verfügbar ist)

⁴Quotité des intérêts = 100 * intérêts nets / revenus financiers. (Part des produits de fonctionnement consacrée au paiement des intérêts nets)
Zinsbelastungsanteil = 100 * Nettoszinsen / Finanzertrag. (Ausmass, in welchem der Finanzertrag durch den Zinsendienst belastet ist)

⁵Quotité de la charge financière = 100 * charges financières / revenus financiers. (Part des charges financières induites par le service de la dette par rapport aux revenus)
Kapitaldienstanteil = 100 * Kapitaldienst / Finanzertrag. (Ausmass, in welchem der Finanzertrag durch die Kapitalkosten belastet wird)

⁶Quotité d'investissements = 100 * investissements bruts / dépenses totales consolidées. (Importance des investissements par rapport au total des dépenses)
Investitionsanteil = 100 * Bruttoinvestitionen / konsolidierte Gesamtausgaben. (Ausmass, in welchem die konsolidierten Gesamtausgaben durch die Investitionen belastet werden)

⁷Dette brute par rapport aux revenus = 100 * dette brute / revenus. (Importance de l'endettement par rapport aux produits structurels de fonctionnement)
Bruttoverschuldungsquote = 100 * Bruttoschuld / Ertrag. (Ausmass, in welchem die strukturellen laufenden Erträge durch die Verschuldung belastet werden)

⁸Endettement net par habitant = 100 * endettement net / population légale. (Niveau d'endettement, sans tenir compte du patrimoine financier)
Nettoschuld je Einwohner = 100 * Nettoschuld / zivilrechtliche Bevölkerung. (Gradmesser für die Verschuldung, ohne Berücksichtigung des Finanzvermögens)

Source: Etat de Fribourg: Service des communes, Fribourg / Service de la statistique du canton de Fribourg

Quelle: Staat Freiburg: Amt für Gemeinden, Freiburg / Amt für Statistik des Kantons Freiburg, t14-568

Rendement annuel de l'impôt fédéral direct, par année fiscale, de 1955-1956 à 2010

Jährlicher Steuerertrag der direkten Bundessteuer nach Steuerjahr von 1955-1956 bis 2010

In francs, y compris les impôts à la source et les impôts sur les bénéfices en capital, sur les ristournes, les rabais et les prestations en capital

In Franken, einschliesslich Quellensteuern und Steuern auf Kapitalgewinnen, Rückvergütungen, Rabatten und Kapitalleistungen

| T18-13 | Total | Personnes physiques Natürliche Personen | Personnes morales / Juristische Personen | | | |
|---|-------------|--|--|--|---|---|
| | | | Total | Sociétés anonymes et S.à.r.l. Aktiengesellschaften und GmbH | Sociétés coopératives Genossenschaften | Autres personnes morales Übrige juristische Personen |
| Année fiscale ¹ Steuerjahr ¹ | | | | | | |
| 1955-1956 | 3 566 164 | 1 971 131 | 1 595 033 | 1 052 088 | 85 491 | 457 454 |
| 1957-1958 | 4 442 972 | 2 371 062 | 2 071 910 | 1 368 162 | 98 682 | 605 066 |
| 1959-1960 | 4 260 094 | 1 770 083 | 2 490 011 | 2 030 468 | 110 192 | 349 351 |
| 1961-1962 | 6 115 966 | 2 264 679 | 3 851 287 | 3 301 967 | 117 316 | 432 004 |
| 1963-1964 | 11 091 075 | 3 510 706 | 7 580 369 | 7 003 282 | 124 089 | 452 998 |
| 1965-1966 | 15 479 315 | 4 427 223 | 11 052 092 | 10 351 339 | 142 780 | 557 973 |
| 1967-1968 | 19 022 352 | 6 504 874 | 12 517 478 | 11 224 963 | 147 545 | 1 144 970 |
| 1969-1970 | 23 845 076 | 8 979 786 | 14 865 290 | 13 614 297 | 229 211 | 1 021 782 |
| 1971-1972 | 34 897 007 | 11 567 482 | 23 329 525 | 21 739 334 | 205 053 | 1 385 138 |
| 1973-1974 | 52 957 014 | 21 174 123 | 31 782 891 | 29 671 683 | 311 205 | 1 800 003 |
| 1975-1976 | 73 684 465 | 29 822 083 | 43 862 382 | 41 505 872 | 429 461 | 1 927 049 |
| 1977-1978 | 76 798 720 | 34 073 884 | 42 724 836 | 40 115 299 | 396 808 | 2 212 729 |
| 1979-1980 | 70 943 992 | 40 321 098 | 30 622 894 | 28 107 758 | 464 625 | 2 050 511 |
| 1981-1982 | 108 436 330 | 50 459 405 | 57 976 925 | 55 237 389 | 465 495 | 2 274 041 |
| 1983-1984 | 129 635 685 | 56 633 892 | 73 001 793 | 70 408 599 | 603 187 | 1 990 007 |
| 1985-1986 | 163 548 494 | 66 989 859 | 96 558 635 | 93 570 490 | 624 532 | 2 363 613 |
| 1987-1988 | 148 929 393 | 81 620 677 | 67 308 716 | 64 639 572 | 693 781 | 1 975 363 |
| 1989-1990 | 185 277 035 | 86 873 827 | 98 403 208 | 95 282 616 | 1 191 244 | 1 929 348 |
| 1991-1992 | 225 570 682 | 103 815 137 | 121 755 545 | 117 985 540 | 1 234 161 | 2 535 844 |
| 1993-1994 | 215 934 620 | 112 292 119 | 103 642 501 | 99 828 034 | 1 062 947 | 2 751 520 |
| 1995-1996 | ... | 125 855 059 | ... | ... | ... | ... |
| 1996 | ... | ... | 106 791 555 | 103 048 632 | 1 084 103 | 2 658 820 |
| 1997 | ... | ... | 123 116 616 | 119 132 476 | 874 493 | 3 109 647 |
| 1997-1998 | ... | 122 081 424 | ... | ... | ... | ... |
| 1998 | ... | ... | 111 344 964 | 106 569 592 | 1 284 230 | 3 491 142 |
| 1999 | ... | ... | 133 531 084 | 131 131 558 | 1 073 624 | 1 325 902 |
| 1999-2000 | ... | 128 638 371 | ... | ... | ... | ... |
| 2000 | ... | ... | 144 236 406 | 139 679 551 | 1 600 691 | 2 956 164 |
| 2001 | 294 438 170 | 146 389 426 | 148 048 744 | 146 115 908 | 1 386 623 | 546 213 |
| 2002 | 260 355 080 | 149 011 258 | 111 343 822 | 109 151 543 | 1 729 464 | 462 815 |
| 2003 | 286 196 766 | 160 085 977 | 126 110 789 | 124 259 007 | 1 583 321 | 268 461 |
| 2004 | 299 507 754 | 168 770 732 | 130 737 022 | 127 880 415 | 1 883 101 | 973 506 |
| 2005 | 324 686 448 | 178 072 729 | 146 613 719 | 143 411 407 | 2 119 562 | 1 082 750 |
| 2006 | 356 982 775 | 172 635 090 | 184 347 685 | 180 587 652 | 2 165 432 | 1 594 601 |
| 2007 | 385 479 395 | 185 747 945 | 199 731 450 | 196 633 542 | 2 486 740 | 611 168 |
| 2008 | 373 651 450 | 184 141 144 | 189 510 306 | 187 880 979 | 1 431 293 | 198 034 |
| 2009 | 419 684 730 | 197 068 408 | 222 616 322 | 219 966 724 | 2 345 753 | 303 845 |
| 2010 | 397 884 935 | 206 733 298 | 191 151 637 | 188 873 265 | 1 916 202 | 362 170 |

¹Personnes morales: de 1955-1956 à 1993-1994 taxation bisannuelle praenumerando, dès 1996 taxation annuelle postnumerando, pas de statistique pour l'année d'imposition 1995

¹Juristische Personen: von 1955-1956 bis 1993-1994 zweijährige Veranlagung mit Vergangenheitsbemessung, ab 1996 jährliche Veranlagung mit Gegenwartsbemessung; keine Auswertung über das Steuerjahr 1995

Source: Impôt fédéral direct: Personnes physiques, Cantons, vol. 1955/56-2010 et Personnes morales, Cantons, vol. 1955/56-2010 - Administration fédérale des contributions, Berne

Quelle: Direkte Bundessteuer: Natürliche Personen, Kantone, Vol. 1955/56-2010 und Juristische Personen, Kantone, Vol. 1955/56-2010 - Eidg. Steuerverwaltung, Bern, t14-316

Impôt fédéral direct pour les personnes physiques, par classe de revenu imposable et année fiscale, de 2007 à 2010
 Direkte Bundessteuer für natürliche Personen nach Klasse des steuerbaren Einkommens und Steuerjahren von 2007 bis 2010

Sans les ouvriers étrangers imposés à la source et les contribuables imposés sur les bénéfices en capital et les prestations en capital
 Ohne Fremdarbeiter, die an der Quelle besteuert werden, und Steuerpflichtige, die nach Kapitalgewinnen und Kapitaleistungen besteuert werden

| T18-14 Classe de revenu imposable, en francs Klasse des steuerbaren Einkommens, in Franken | Contribuables Steuerpflichtige | | | | Rendement annuel de l'impôt, en 1000 fr. Jährlicher Steuerertrag, in 1000 Fr. | | | |
|--|-----------------------------------|----------------|----------------|----------------|--|----------------|----------------|----------------|
| | 2007 | 2008 | 2009 | 2010 | 2007 | 2008 | 2009 | 2010 |
| Total | 116 348 | 118 451 | 121 113 | 123 689 | 177 564 | 176 070 | 187 924 | 197 606 |
| Cas normaux / Normalfälle | 110 718 | 112 810 | 115 260 | 117 457 | 162 925 | 156 732 | 167 213 | 174 987 |
| 15 000 - 19 999 | 3 243 | 3 268 | 3 134 | 3 298 | 119 | 120 | 116 | 121 |
| 20 000 - 24 999 | 5 990 | 5 979 | 5 907 | 6 088 | 408 | 407 | 401 | 414 |
| 25 000 - 29 999 | 5 804 | 5 813 | 6 198 | 6 134 | 588 | 586 | 623 | 621 |
| 30 000 - 34 999 | 8 285 | 8 926 | 8 792 | 8 676 | 991 | 1 041 | 1 034 | 1 022 |
| 35 000 - 39 999 | 9 654 | 9 793 | 9 712 | 9 703 | 1 557 | 1 568 | 1 563 | 1 564 |
| 40 000 - 44 999 | 9 843 | 10 128 | 10 065 | 9 990 | 2 369 | 2 428 | 2 425 | 2 420 |
| 45 000 - 49 999 | 9 172 | 9 509 | 9 619 | 9 831 | 3 050 | 3 167 | 3 237 | 3 309 |
| 50 000 - 54 999 | 8 182 | 8 679 | 8 665 | 8 814 | 3 592 | 3 790 | 3 775 | 3 871 |
| 55 000 - 59 999 | 7 227 | 7 777 | 7 835 | 7 910 | 3 998 | 4 325 | 4 377 | 4 457 |
| 60 000 - 64 999 | 6 230 | 6 525 | 6 819 | 6 972 | 4 262 | 4 502 | 4 703 | 4 832 |
| 65 000 - 69 999 | 5 557 | 5 639 | 5 779 | 5 920 | 4 548 | 4 639 | 4 790 | 4 914 |
| 70 000 - 74 999 | 4 694 | 4 673 | 4 840 | 4 985 | 4 701 | 4 714 | 4 901 | 5 071 |
| 75 000 - 79 999 | 4 004 | 4 021 | 4 129 | 4 146 | 4 849 | 4 948 | 5 106 | 5 127 |
| 80 000 - 84 999 | 3 362 | 3 315 | 3 390 | 3 559 | 4 809 | 4 831 | 4 939 | 5 203 |
| 85 000 - 89 999 | 2 777 | 2 654 | 2 880 | 3 102 | 4 592 | 4 480 | 4 874 | 5 241 |
| 90 000 - 94 999 | 2 280 | 2 212 | 2 434 | 2 460 | 4 320 | 4 286 | 4 743 | 4 786 |
| 95 000 - 99 999 | 1 968 | 1 922 | 2 076 | 2 181 | 4 287 | 4 199 | 4 585 | 4 832 |
| 100 000 - 119 999 | 5 204 | 4 933 | 5 396 | 5 632 | 15 067 | 14 429 | 15 845 | 16 542 |
| 120 000 - 149 999 | 3 484 | 3 425 | 3 682 | 3 888 | 17 115 | 16 893 | 18 180 | 19 286 |
| 150 000 - 199 999 | 2 089 | 1 993 | 2 196 | 2 353 | 19 837 | 19 047 | 21 018 | 22 450 |
| 200 000 + | 1 669 | 1 626 | 1 712 | 1 815 | 57 866 | 52 332 | 55 979 | 58 905 |
| Cas spéciaux / Sonderfälle | 5 630 | 5 641 | 5 853 | 6 232 | 14 639 | 19 338 | 20 711 | 22 619 |

Source: Impôt fédéral direct: Personnes physiques, Cantons, vol. 2007-2010 - Administration fédérale des contributions, Berne
 Quelle: Direkte Bundessteuer: Natürliche Personen, Kantone, Vol. 2007-2010 - Eidg. Steuerverwaltung, Bern, t14-317

Impôt fédéral direct pour les personnes morales, par année fiscale, de 1999 à 2010

Direkte Bundessteuer für juristische Personen nach Steuerjahr von 1999 bis 2010

Sans les contribuables imposés sur les bénéfices en capital, les ristournes et les rabais

Ohne Steuerpflichtige, die nach Kapitalgewinnen, Rückvergütungen und Rabatten besteuert werden

| T18-15 | Impôt sur le bénéfice net ou le revenu Steuer auf dem Reingewinn oder Einkommen | | | Impôt sur le capital ou la fortune Steuer auf dem Kapital oder Vermögen | |
|--|--|---|--|--|---|
| | Contribuables Steuerpflichtige | Éléments imposables, en 1000 fr. Steuerfaktoren, in 1000 Fr. | Rendement annuel de l'impôt, en fr. Jährlicher Steuer- ertrag, in Fr. | Contribuables Steuerpflichtige | Éléments imposables, en 1000 fr. Steuerfaktoren, in 1000 Fr. |
| Année fiscale Steuerjahr | | | | | |
| Sociétés anonymes et S.à.r.l. / Aktiengesellschaften und GmbH | | | | | |
| 1999 | 3 147 | 2 678 709 | 131 131 558 | 6 881 | 22 177 741 |
| 2000 | 3 200 | 2 848 132 | 139 679 551 | 7 097 | 21 759 600 |
| 2001 | 3 258 | 4 125 807 | 146 115 908 | 7 274 | 27 125 969 |
| 2002 | 3 204 | 3 960 371 | 109 151 543 | 7 446 | 28 667 511 |
| 2003 | 3 267 | 2 829 680 | 124 259 007 | 7 556 | 32 130 774 |
| 2004 | 3 398 | 2 781 547 | 127 880 415 | 7 635 | 34 497 217 |
| 2005 | 3 569 | 3 930 871 | 143 411 407 | 7 789 | 31 856 942 |
| 2006 | 3 846 | 4 168 685 | 180 587 652 | 7 966 | 33 941 285 |
| 2007 | 4 122 | 8 689 091 | 196 633 542 | 8 247 | 36 703 100 |
| 2008 | 4 090 | 6 815 349 | 187 880 979 | 8 524 | 39 602 544 |
| 2009 | 4 194 | 6 633 441 | 219 966 724 | 8 803 | 41 842 920 |
| 2010 | 4 348 | 6 767 514 | 188 873 265 | 9 024 | 45 265 854 |
| Sociétés coopératives / Genossenschaften | | | | | |
| 1999 | 252 | 12 677 | 1 073 624 | 589 | 284 402 |
| 2000 | 264 | 19 018 | 1 600 691 | 592 | 298 136 |
| 2001 | 247 | 16 321 | 1 386 623 | 577 | 294 559 |
| 2002 | 231 | 20 409 | 1 729 464 | 563 | 316 180 |
| 2003 | 217 | 18 912 | 1 583 321 | 555 | 334 125 |
| 2004 | 229 | 22 521 | 1 883 101 | 540 | 351 614 |
| 2005 | 242 | 25 134 | 2 119 562 | 531 | 374 859 |
| 2006 | 227 | 25 672 | 2 165 432 | 527 | 394 547 |
| 2007 | 218 | 29 450 | 2 486 740 | 512 | 420 257 |
| 2008 | 207 | 17 105 | 1 431 293 | 506 | 434 766 |
| 2009 | 212 | 27 832 | 2 345 753 | 486 | 459 057 |
| 2010 | 210 | 22 829 | 1 916 202 | 474 | 474 080 |
| Autres personnes morales / Übrige juristische Personen | | | | | |
| 1999 | 164 | 33 453 | 1 325 902 | 160 | 596 784 |
| 2000 | 149 | 72 384 | 2 956 164 | 146 | 546 401 |
| 2001 | 104 | 14 179 | 546 213 | 98 | 262 639 |
| 2002 | 83 | 13 595 | 462 815 | 81 | 196 260 |
| 2003 | 136 | 6 982 | 268 461 | 540 | 502 230 |
| 2004 | 155 | 23 450 | 973 506 | 520 | 529 191 |
| 2005 | 155 | 26 099 | 1 082 750 | 512 | 620 028 |
| 2006 | 153 | 37 644 | 1 594 601 | 495 | 560 285 |
| 2007 | 143 | 14 518 | 611 168 | 486 | 508 977 |
| 2008 | 124 | 4 804 | 198 034 | 485 | 443 105 |
| 2009 | 122 | 7 257 | 303 845 | 492 | 457 169 |
| 2010 | 136 | 8 638 | 362 170 | 496 | 436 788 |

Source: Impôt fédéral direct: Personnes morales, Cantons, vol. 1999-2010 - Administration fédérale des contributions, Berne

Quelle: Direkte Bundessteuer: Juristische Personen, Kantone, Vol. 1999-2010 - Eid. Steuerverwaltung, Bern, t14-318

Rendement de l'impôt cantonal de base, par district, de 2003 à 2011

Einfacher Kantonssteuerertrag nach Bezirk von 2003 bis 2011

En millions de francs¹ / In Millionen Franken¹

| T18-16 | 2003 | 2004 | 2005 | 2006 | 2007 | 2008 | 2009 | 2010 | 2011 | |
|---------------|--------------|--------------|--------------|--------------|--------------|--------------|--------------|--------------|--------------|---------------|
| Total | | | | | | | | | | |
| Canton | 677,3 | 688,7 | 712,2 | 739,2 | 791,6 | 820,3 | 844,7 | 844,3 | 862,3 | Kanton |
| Sarine | 275,3 | 276,6 | 281,3 | 289,2 | 311,6 | 321,9 | 327,7 | 328,2 | 331,5 | Saane |
| Singine | 95,0 | 96,7 | 97,8 | 99,3 | 105,6 | 108,9 | 107,8 | 110,2 | 109,9 | Sense |
| Gruyère | 101,7 | 103,1 | 106,9 | 113,4 | 120,0 | 125,5 | 138,6 | 130,2 | 133,5 | Greyerz |
| Lac | 84,5 | 87,0 | 88,7 | 93,8 | 99,3 | 102,4 | 104,5 | 107,0 | 104,8 | See |
| Glâne | 37,3 | 38,0 | 44,7 | 47,7 | 52,8 | 54,3 | 54,7 | 55,9 | 69,3 | Glâne |
| Broye | 51,1 | 53,4 | 56,1 | 56,8 | 61,2 | 64,1 | 67,0 | 68,5 | 68,8 | Broye |
| Veveyse | 32,4 | 33,9 | 36,7 | 39,0 | 41,1 | 43,3 | 44,4 | 44,4 | 44,5 | Vivisbach |

Personnes physiques (revenu et fortune) / Natürliche Personen (Einkommen und Vermögen)

| | | | | | | | | | | |
|---------------|--------------|--------------|--------------|--------------|--------------|--------------|--------------|--------------|--------------|---------------|
| Canton | 608,2 | 612,7 | 632,4 | 646,3 | 679,5 | 704,6 | 711,1 | 722,9 | 739,4 | Kanton |
| Sarine | 234,2 | 233,6 | 235,0 | 238,3 | 247,9 | 256,7 | 258,7 | 260,7 | 260,6 | Saane |
| Singine | 87,8 | 88,4 | 89,5 | 90,2 | 94,7 | 97,7 | 97,7 | 99,5 | 99,2 | Sense |
| Gruyère | 94,9 | 95,5 | 99,3 | 101,5 | 106,3 | 110,9 | 113,3 | 115,3 | 119,2 | Greyerz |
| Lac | 79,6 | 81,1 | 82,8 | 85,9 | 89,9 | 91,7 | 92,0 | 94,5 | 93,5 | See |
| Glâne | 34,0 | 34,7 | 41,2 | 43,8 | 48,4 | 50,3 | 50,2 | 51,5 | 64,8 | Glâne |
| Broye | 47,8 | 48,4 | 50,9 | 51,2 | 55,5 | 58,4 | 59,7 | 61,2 | 61,9 | Broye |
| Veveyse | 29,8 | 31,0 | 33,7 | 35,4 | 36,9 | 38,8 | 39,6 | 40,2 | 40,2 | Vivisbach |

Personnes morales (bénéfice et capital) / Juristische Personen (Gewinn und Kapital)

| | | | | | | | | | | |
|---------------|-------------|-------------|-------------|-------------|--------------|--------------|--------------|--------------|--------------|---------------|
| Canton | 69,2 | 76,1 | 79,8 | 92,8 | 112,1 | 115,8 | 133,7 | 121,4 | 122,9 | Kanton |
| Sarine | 41,2 | 43,0 | 46,3 | 50,8 | 63,7 | 65,2 | 69,1 | 67,5 | 70,9 | Saane |
| Singine | 7,1 | 8,4 | 8,3 | 9,1 | 10,9 | 11,2 | 10,2 | 10,7 | 10,7 | Sense |
| Gruyère | 6,8 | 7,6 | 7,6 | 12,0 | 13,8 | 14,6 | 25,3 | 14,9 | 14,3 | Greyerz |
| Lac | 4,9 | 5,9 | 5,9 | 7,8 | 9,4 | 10,6 | 12,5 | 12,4 | 11,3 | See |
| Glâne | 3,3 | 3,3 | 3,5 | 3,9 | 4,3 | 4,0 | 4,4 | 4,5 | 4,5 | Glâne |
| Broye | 3,3 | 5,0 | 5,2 | 5,6 | 5,7 | 5,7 | 7,3 | 7,2 | 6,9 | Broye |
| Veveyse | 2,6 | 2,9 | 3,0 | 3,6 | 4,2 | 4,5 | 4,8 | 4,2 | 4,4 | Vivisbach |

¹Les éventuelles différences entre le total et la somme des nombres sont dues aux nombres arrondis

¹Allfällige Unterschiede zwischen Gesamtsumme und addierten Einzelwerten sind auf Rundungsdifferenzen zurückzuführen

Source: Service cantonal des contributions, Fribourg

Quelle: Kantonale Steuerverwaltung, Freiburg, t14-451

Impôt cantonal de base sur le revenu des personnes physiques, par classe de revenu imposable, de 2003 à 2011

Einfache Kantonssteuer auf dem Einkommen der natürlichen Personen nach Klasse des steuerbaren Einkommens von 2003 bis 2011

| T18-17 | 2003 | 2004 | 2005 | 2006 | 2007 | 2008 | 2009 | 2010 | 2011 |
|--|----------------|----------------|----------------|----------------|----------------|----------------|----------------|----------------|----------------|
| Classe de revenu imposable, en fr. | | | | | | | | | |
| Klasse des steuerbaren Einkommens, in Fr. | | | | | | | | | |
| Contribuables / Steuerpflichtige | | | | | | | | | |
| Total | 134 192 | 136 404 | 138 630 | 134 986 | 137 618 | 140 659 | 141 576 | 143 893 | 146 775 |
| - 4 000 | 12 751 | 12 995 | 13 262 | 8 784 | 8 689 | 8 727 | 8 574 | 8 799 | 8 915 |
| 4 001 - 8 000 | 6 967 | 7 149 | 7 179 | 6 093 | 5 969 | 6 111 | 6 061 | 6 056 | 6 092 |
| 8 001 - 12 000 | 5 497 | 5 594 | 5 523 | 5 701 | 5 676 | 5 567 | 5 808 | 6 029 | 6 170 |
| 12 001 - 16 000 | 5 001 | 5 068 | 5 174 | 5 320 | 5 240 | 5 137 | 5 639 | 5 745 | 5 925 |
| 16 001 - 20 000 | 4 651 | 4 577 | 4 743 | 4 748 | 5 056 | 5 116 | 5 090 | 5 434 | 5 411 |
| 20 001 - 24 000 | 4 491 | 4 605 | 4 679 | 4 954 | 4 903 | 4 874 | 4 724 | 4 916 | 5 203 |
| 24 001 - 28 000 | 5 454 | 5 630 | 5 540 | 5 655 | 5 465 | 5 528 | 5 710 | 5 846 | 5 873 |
| 28 001 - 32 000 | 6 143 | 6 257 | 6 252 | 6 467 | 6 235 | 6 317 | 6 227 | 6 316 | 6 373 |
| 32 001 - 36 000 | 6 861 | 6 891 | 6 886 | 7 148 | 7 062 | 6 889 | 6 781 | 6 887 | 7 097 |
| 36 001 - 40 000 | 6 958 | 7 011 | 7 204 | 7 234 | 7 305 | 7 195 | 7 236 | 7 391 | 7 171 |
| 40 001 - 44 000 | 6 784 | 6 803 | 6 927 | 6 995 | 7 102 | 7 142 | 6 991 | 7 137 | 7 348 |
| 44 001 - 48 000 | 6 877 | 6 806 | 6 942 | 6 996 | 7 096 | 7 223 | 6 794 | 6 929 | 6 914 |
| 48 001 - 52 000 | 6 081 | 6 251 | 6 356 | 6 466 | 6 648 | 6 837 | 6 541 | 6 562 | 6 725 |
| 52 001 - 60 000 | 10 811 | 11 005 | 11 084 | 10 938 | 11 300 | 11 650 | 11 600 | 11 648 | 11 848 |
| 60 001 - 70 000 | 10 766 | 10 919 | 11 161 | 10 599 | 11 060 | 11 399 | 11 577 | 11 753 | 11 874 |
| 70 001 - 98 000 | 16 785 | 17 178 | 17 475 | 17 891 | 18 734 | 19 741 | 20 231 | 20 293 | 20 859 |
| 98 001 + | 11 314 | 11 665 | 12 243 | 12 997 | 14 078 | 15 206 | 15 992 | 16 152 | 16 977 |

Rendement annuel de l'impôt de base, en 1000 francs¹ / Jährlicher einfacher Steuerertrag, in 1000 Franken¹

| Total | 554 627 | 557 221 | 570 166 | 578 782 | 608 386 | 637 215 | 640 873 | 650 030 | 669 076 |
|-----------------|---------|---------|---------|---------|---------|---------|---------|---------|---------|
| - 4 000 | 882 | 872 | 843 | 662 | 601 | 597 | 619 | 602 | 590 |
| 4 001 - 8 000 | 1 308 | 1 320 | 1 305 | 1 210 | 1 224 | 1 233 | 1 210 | 1 231 | 1 215 |
| 8 001 - 12 000 | 1 782 | 1 812 | 1 771 | 1 730 | 1 781 | 1 736 | 1 766 | 1 807 | 1 845 |
| 12 001 - 16 000 | 2 721 | 2 720 | 2 737 | 2 718 | 2 690 | 2 605 | 2 743 | 2 750 | 2 846 |
| 16 001 - 20 000 | 3 738 | 3 641 | 3 716 | 3 625 | 3 913 | 3 930 | 3 756 | 3 991 | 3 855 |
| 20 001 - 24 000 | 4 873 | 4 879 | 4 925 | 5 035 | 5 053 | 5 029 | 4 683 | 4 860 | 5 059 |
| 24 001 - 28 000 | 7 659 | 7 831 | 7 590 | 7 475 | 7 305 | 7 402 | 7 344 | 7 516 | 7 335 |
| 28 001 - 32 000 | 10 812 | 10 907 | 10 790 | 10 818 | 10 547 | 10 749 | 10 200 | 10 366 | 10 149 |
| 32 001 - 36 000 | 14 725 | 14 642 | 14 432 | 14 540 | 14 394 | 14 144 | 13 595 | 13 809 | 13 970 |
| 36 001 - 40 000 | 17 765 | 17 734 | 17 949 | 17 585 | 17 845 | 17 620 | 17 287 | 17 599 | 16 848 |
| 40 001 - 44 000 | 20 248 | 20 039 | 20 116 | 19 798 | 20 218 | 20 396 | 19 550 | 19 940 | 20 129 |
| 44 001 - 48 000 | 23 111 | 22 670 | 22 940 | 22 670 | 22 967 | 23 575 | 21 977 | 22 356 | 21 930 |
| 48 001 - 52 000 | 22 833 | 23 108 | 23 421 | 23 364 | 24 192 | 25 032 | 23 319 | 23 540 | 23 587 |
| 52 001 - 60 000 | 46 609 | 46 682 | 46 727 | 45 477 | 47 421 | 49 274 | 48 395 | 48 722 | 48 395 |
| 60 001 - 70 000 | 56 746 | 56 289 | 57 007 | 53 649 | 56 259 | 58 505 | 58 354 | 59 336 | 58 011 |
| 70 001 - 98 000 | 121 434 | 121 549 | 122 984 | 124 218 | 130 595 | 138 350 | 139 977 | 140 839 | 138 915 |
| 98 001 + | 197 381 | 200 525 | 210 913 | 224 207 | 241 381 | 257 039 | 266 099 | 270 766 | 294 397 |

¹Les éventuelles différences entre le total général et la somme des nombres sont dues aux nombres arrondis

¹Allfällige Unterschiede zwischen Gesamtsumme und addierten Einzelwerten sind auf Rundungsdifferenzen zurückzuführen

Source: Service cantonal des contributions, Fribourg

Quelle: Kantonale Steuerverwaltung, Freiburg, T14-320

Impôt cantonal de base sur le revenu des personnes physiques, par classe de revenu imposable, en 2011
Einfache Kantonssteuer auf dem Einkommen der natürlichen Personen nach Klasse des steuerbaren Einkommens 2011

Selon le domicile, l'état civil et le nombre d'enfants du contribuable / Nach Wohnsitz, Zivilstand und Anzahl Kinder des Steuerpflichtigen

| T18-18 | Total | Domicile hors canton Wohnsitz ausserhalb des Kantons | Domicile dans le canton / Wohnsitz innerhalb des Kantons | | | | | | Avec 3 enfants, mariés ou non Mit 3 Kindern, Verheiratete und Unver- heiratete | Avec 4+ enfants, mariés ou non Mit 4+ Kindern, Verheiratete und Unver- heiratete |
|---|----------------|--|--|---|---|---|---|--------------|---|---|
| | | | Total | Sans enfant, non mariés Ohne Kinder, Unverheira- tete | Sans enfant, mariés Ohne Kinder, Verheira- tete | Avec 1 enfant, mariés ou non Mit 1 Kind, Verheiratete und Unver- heiratete | Avec 2 enfants, mariés ou non Mit 2 Kindern, Verheiratete und Unver- heiratete | | | |
| Classe de revenu imposable, en fr. Klasse des steuerbaren Einkommens, in Fr. | | | | | | | | | | |
| Contribuables / Steuerpflichtige | | | | | | | | | | |
| Total | 146 775 | 10 097 | 136 678 | 71 497 | 27 790 | 14 935 | 16 322 | 5 103 | 1 031 | |
| - 3 500 | 8 474 | 6 242 | 2 232 | 1 746 | 282 | 79 | 70 | 43 | 12 | |
| 3 501 - 10 000 | 9 638 | 2 187 | 7 451 | 6 307 | 416 | 314 | 259 | 112 | 43 | |
| 10 001 - 20 000 | 14 401 | 750 | 13 651 | 10 614 | 1 021 | 882 | 700 | 305 | 129 | |
| 20 001 - 30 000 | 14 154 | 251 | 13 903 | 9 315 | 1 893 | 1 184 | 974 | 423 | 114 | |
| 30 001 - 40 000 | 17 563 | 149 | 17 414 | 11 648 | 2 319 | 1 458 | 1 380 | 514 | 95 | |
| 40 001 - 50 000 | 17 762 | 94 | 17 668 | 11 284 | 2 409 | 1 578 | 1 759 | 526 | 112 | |
| 50 001 - 100 000 | 48 703 | 243 | 48 460 | 18 412 | 13 492 | 6 616 | 7 630 | 1 998 | 312 | |
| 100 001 - 150 000 | 11 166 | 93 | 11 073 | 1 587 | 4 236 | 1 986 | 2 401 | 737 | 126 | |
| 150 001 + | 4 914 | 88 | 4 826 | 584 | 1 722 | 838 | 1 149 | 445 | 88 | |

Rendement annuel de l'impôt de base, en 1000 francs¹ / Jährlicher einfacher Steuerertrag, in 1000 Franken¹

| Total | 669 076 | 10 751 | 658 324 | 257 702 | 173 895 | 86 470 | 101 362 | 32 931 | 5 963 |
|-------------------|---------|--------|---------|---------|---------|--------|---------|--------|-------|
| - 3 500 | 481 | 445 | 35 | 29 | 5 | 0 | 1 | 0 | - |
| 3 501 - 10 000 | 2 145 | 1 138 | 1 006 | 880 | 55 | 32 | 26 | 10 | 4 |
| 10 001 - 20 000 | 7 726 | 970 | 6 756 | 5 798 | 353 | 275 | 211 | 87 | 32 |
| 20 001 - 30 000 | 16 974 | 566 | 16 408 | 12 703 | 1 575 | 946 | 764 | 335 | 85 |
| 30 001 - 40 000 | 36 386 | 488 | 35 899 | 27 292 | 3 485 | 2 181 | 2 042 | 762 | 137 |
| 40 001 - 50 000 | 54 022 | 442 | 53 580 | 39 026 | 5 494 | 3 632 | 3 997 | 1 180 | 252 |
| 50 001 - 100 000 | 264 626 | 1 882 | 262 744 | 111 290 | 68 710 | 33 199 | 38 064 | 9 944 | 1 538 |
| 100 001 - 150 000 | 123 229 | 1 355 | 121 874 | 21 136 | 44 818 | 21 032 | 25 569 | 7 951 | 1 368 |
| 150 001 + | 163 487 | 3 467 | 160 021 | 39 548 | 49 401 | 25 174 | 30 690 | 12 662 | 2 546 |

Rendement annuel moyen de l'impôt de base, par contribuable, en francs / Mittlerer jährlicher einfacher Steuerertrag pro Steuerpflichtigen, in Franken

| Moyenne / Mittelwert | 4 559 | 1 065 | 4 817 | 3 604 | 6 257 | 5 790 | 6 210 | 6 453 | 5 784 |
|----------------------|--------|--------|--------|--------|--------|--------|--------|--------|--------|
| - 3 500 | 57 | 71 | 16 | 17 | 17 | 6 | 8 | 9 | - |
| 3 501 - 10 000 | 223 | 520 | 135 | 139 | 132 | 102 | 99 | 91 | 94 |
| 10 001 - 20 000 | 536 | 1 293 | 495 | 546 | 346 | 312 | 302 | 285 | 250 |
| 20 001 - 30 000 | 1 199 | 2 255 | 1 180 | 1 364 | 832 | 799 | 784 | 791 | 750 |
| 30 001 - 40 000 | 2 072 | 3 272 | 2 061 | 2 343 | 1 503 | 1 496 | 1 479 | 1 482 | 1 443 |
| 40 001 - 50 000 | 3 041 | 4 698 | 3 033 | 3 458 | 2 281 | 2 302 | 2 272 | 2 244 | 2 247 |
| 50 001 - 100 000 | 5 433 | 7 743 | 5 422 | 6 044 | 5 093 | 5 018 | 4 989 | 4 977 | 4 930 |
| 100 001 - 150 000 | 11 036 | 14 567 | 11 006 | 13 318 | 10 580 | 10 590 | 10 649 | 10 789 | 10 861 |
| 150 001 + | 33 270 | 39 393 | 33 158 | 67 719 | 28 688 | 30 040 | 26 710 | 28 453 | 28 934 |

¹Les éventuelles différences entre le total général et la somme des nombres sont dues aux nombres arrondis

¹Allfällige Unterschiede zwischen Gesamtsumme und addierten Einzelwerten sind auf Rundungsdifferenzen zurückzuführen

Source: Service cantonal des contributions, Fribourg

Quelle: Kantonale Steuerverwaltung, Freiburg, t14-321

Impôt cantonal de base sur la fortune des personnes physiques, par classe de fortune imposable, en 2011
Einfache Kantonssteuer auf dem Vermögen der natürlichen Personen nach Klasse des steuerbaren Vermögens 2011

Selon le domicile, l'état civil et le nombre d'enfants du contribuable / Nach Wohnsitz, Zivilstand und Anzahl Kinder des Steuerpflichtigen

| T18-19 | Total | Domicile hors canton Wohnsitz ausserhalb des Kantons | Domicile dans le canton / Wohnsitz innerhalb des Kantons | | | | | | | |
|---|----------------|--|--|--|---|---|---|---|---|--|
| | | | Total | Sans enfant, non mariés Ohne Kinder, Unverheir- tete | Sans enfant, mariés Ohne Kinder, Verheira- tete | Avec 1 enfant, mariés ou non Mit 1 Kind, Verheiratete und Unver- heiratete | Avec 2 enfants, mariés ou non Mit 2 Kindern, Verheiratete und Unver- heiratete | Avec 3 enfants, mariés ou non Mit 3 Kindern, Verheiratete und Unver- heiratete | Avec 4+ enfants, mariés ou non Mit 4+ Kindern, Verheiratete und Unver- heiratete | |
| Classe de revenu imposable, en fr. Klasse des steuerbaren Einkommens, in Fr. | | | | | | | | | | |
| Contribuables / Steuerpflichtige | | | | | | | | | | |
| Total | 146 775 | 10 097 | 136 678 | 71 497 | 27 790 | 14 935 | 16 322 | 5 103 | 1 031 | |
| - 20 000 | 95 226 | 3 971 | 91 255 | 49 363 | 13 629 | 11 539 | 12 322 | 3 702 | 700 | |
| 20 001 - 50 000 | 8 254 | 1 480 | 6 774 | 3 863 | 1 560 | 539 | 598 | 180 | 34 | |
| 50 001 - 100 000 | 8 710 | 1 440 | 7 270 | 4 811 | 1 382 | 429 | 462 | 142 | 44 | |
| 100 001 - 200 000 | 10 577 | 1 699 | 8 878 | 5 190 | 2 161 | 566 | 698 | 229 | 34 | |
| 200 001 - 300 000 | 7 458 | 623 | 6 835 | 3 037 | 2 325 | 514 | 657 | 229 | 73 | |
| 300 001 - 400 000 | 4 577 | 249 | 4 328 | 1 603 | 1 747 | 347 | 446 | 155 | 30 | |
| 400 001 - 500 000 | 2 898 | 153 | 2 745 | 982 | 1 137 | 214 | 258 | 119 | 35 | |
| 500 001 - 600 000 | 1 953 | 100 | 1 853 | 632 | 805 | 151 | 170 | 76 | 19 | |
| 600 001 - 700 000 | 1 428 | 70 | 1 358 | 466 | 583 | 111 | 126 | 64 | 8 | |
| 700 001 - 800 000 | 996 | 52 | 944 | 295 | 439 | 73 | 92 | 36 | 9 | |
| 800 001 - 900 000 | 765 | 45 | 720 | 197 | 323 | 84 | 76 | 30 | 10 | |
| 900 001 - 1 000 000 | 563 | 33 | 530 | 157 | 245 | 43 | 64 | 16 | 5 | |
| 1 000 001 + | 3 370 | 182 | 3 188 | 901 | 1 454 | 325 | 353 | 125 | 30 | |

Rendement annuel de l'impôt de base, en 1000 francs¹ / Jährlicher einfacher Steuerertrag, in 1000 Franken¹

| Total | 70 338 | 3 756 | 66 582 | 26 900 | 24 891 | 5 753 | 6 386 | 2 160 | 493 |
|---------------------|--------|-------|--------|--------|--------|-------|-------|-------|-----|
| - 20 000 | 46 | 38 | 8 | 6 | 1 | 0 | 0 | 0 | 0 |
| 20 001 - 50 000 | 348 | 120 | 228 | 141 | 47 | 15 | 18 | 5 | 1 |
| 50 001 - 100 000 | 1 212 | 271 | 941 | 596 | 195 | 60 | 64 | 21 | 6 |
| 100 001 - 200 000 | 3 481 | 678 | 2 803 | 1 631 | 688 | 180 | 219 | 75 | 11 |
| 200 001 - 300 000 | 4 462 | 436 | 4 026 | 1 772 | 1 385 | 301 | 389 | 135 | 44 |
| 300 001 - 400 000 | 3 987 | 262 | 3 725 | 1 373 | 1 510 | 299 | 382 | 134 | 26 |
| 400 001 - 500 000 | 3 362 | 211 | 3 150 | 1 128 | 1 305 | 246 | 295 | 136 | 40 |
| 500 001 - 600 000 | 2 934 | 175 | 2 759 | 936 | 1 203 | 226 | 251 | 114 | 28 |
| 600 001 - 700 000 | 2 666 | 147 | 2 519 | 859 | 1 082 | 207 | 236 | 119 | 15 |
| 700 001 - 800 000 | 2 205 | 124 | 2 081 | 650 | 968 | 161 | 202 | 80 | 20 |
| 800 001 - 900 000 | 1 984 | 125 | 1 860 | 508 | 837 | 215 | 195 | 78 | 26 |
| 900 001 - 1 000 000 | 1 680 | 103 | 1 577 | 465 | 730 | 130 | 191 | 47 | 15 |
| 1 000 001 + | 41 970 | 1 065 | 40 905 | 16 834 | 14 939 | 3 710 | 3 944 | 1 217 | 261 |

Rendement annuel moyen de l'impôt de base, par contribuable, en francs / Mittlerer jährlicher einfacher Steuerertrag pro Steuerpflichtigen, in Franken

| Total | 479 | 372 | 487 | 376 | 896 | 385 | 391 | 423 | 478 |
|---------------------|--------|-------|--------|--------|--------|--------|--------|-------|-------|
| - 20 000 | 0 | 10 | 0 | 0 | 0 | 0 | 0 | 0 | 0 |
| 20 001 - 50 000 | 42 | 81 | 34 | 37 | 30 | 28 | 30 | 27 | 29 |
| 50 001 - 100 000 | 139 | 188 | 129 | 124 | 141 | 139 | 138 | 144 | 147 |
| 100 001 - 200 000 | 329 | 399 | 316 | 314 | 318 | 318 | 314 | 326 | 310 |
| 200 001 - 300 000 | 598 | 700 | 589 | 584 | 596 | 586 | 591 | 590 | 605 |
| 300 001 - 400 000 | 871 | 1 054 | 861 | 856 | 865 | 863 | 857 | 868 | 863 |
| 400 001 - 500 000 | 1 160 | 1 382 | 1 148 | 1 149 | 1 148 | 1 151 | 1 142 | 1 144 | 1 133 |
| 500 001 - 600 000 | 1 502 | 1 752 | 1 489 | 1 481 | 1 494 | 1 499 | 1 478 | 1 496 | 1 491 |
| 600 001 - 700 000 | 1 867 | 2 098 | 1 855 | 1 844 | 1 856 | 1 867 | 1 873 | 1 858 | 1 881 |
| 700 001 - 800 000 | 2 214 | 2 382 | 2 204 | 2 204 | 2 204 | 2 210 | 2 197 | 2 209 | 2 239 |
| 800 001 - 900 000 | 2 594 | 2 774 | 2 583 | 2 580 | 2 592 | 2 562 | 2 566 | 2 607 | 2 595 |
| 900 001 - 1 000 000 | 2 985 | 3 133 | 2 975 | 2 962 | 2 979 | 3 016 | 2 982 | 2 942 | 2 918 |
| 1 000 001 + | 12 454 | 5 852 | 12 831 | 18 683 | 10 275 | 11 416 | 11 174 | 9 733 | 8 698 |

¹Les éventuelles différences entre le total général et la somme des nombres sont dues aux nombres arrondis

¹Allfällige Unterschiede zwischen Gesamtsumme und addierten Einzelwerten sind auf Rundungsdifferenzen zurückzuführen

Source: Service cantonal des contributions, Fribourg

Quelle: Kantonale Steuerverwaltung, Freiburg, t14-322

Impôt cantonal de base pour les personnes morales, par catégorie, de 2008 à 2011
Einfache Kantonssteuer für juristische Personen nach Kategorie, von 2008 bis 2011

Contribuables, montant imposable et rendement annuel de l'impôt sur le capital et de l'impôt sur le bénéfice
Steuerpflichtige, steuerbarer Betrag und jährlicher Steuerertrag auf dem Kapital und auf dem Gewinn

| T18-20 Exercice fiscal Steuerjahr | Contribuables Steuerpflichtige | Impôt sur le capital ¹ / Steuer auf dem Kapital ¹ | | Impôt sur le bénéfice ¹ / Steuer auf dem Gewinn ¹ | |
|--|-----------------------------------|---|---|---|---|
| | | Montant imposable, en 1000 fr. ² Steuerbarer Betrag, in 1000 Fr. ² | Rendement annuel de l'impôt de base, en 1000 fr. Jährlicher einfacher Steuerertrag in 1000 Fr. | Montant imposable, en 1000 fr. Steuerbarer Betrag, in 1000 Fr. | Rendement annuel de l'impôt de base, en 1000 fr. Jährlicher einfacher Steuerertrag in 1000 Fr. |
| Total | | | | | |
| 2008 | 10 252 | 39 322 918 | 20 759 | 1 287 193 | 95 028 |
| 2009 | 10 573 | 41 326 817 | 22 211 | 1 624 297 | 111 458 |
| 2010 | 10 797 | 43 936 221 | 22 776 | 1 387 480 | 98 643 |
| 2011 | 11 182 | 47 249 330 | 21 663 | 1 577 132 | 101 259 |
| Sociétés anonymes, sous le régime des personnes morales / Aktiengesellschaften, behandelt als juristische Personen | | | | | |
| 2008 | 6 920 | 7 541 673 | 13 252 | 1 080 816 | 75 320 |
| 2009 | 7 211 | 7 941 014 | 14 353 | 1 389 353 | 89 162 |
| 2010 | 7 421 | 8 712 476 | 15 103 | 1 183 346 | 79 834 |
| 2011 | 7 740 | 9 445 389 | 14 580 | 1 363 881 | 83 862 |
| Holdings, art. 127 LICD³ / Holdings nach Art. 127 DStG³ | | | | | |
| 2008 | 574 | 24 561 723 | 3 422 | 738 | 74 |
| 2009 | 588 | 25 729 385 | 3 542 | 420 | 42 |
| 2010 | 610 | 26 792 116 | 3 376 | 891 | 84 |
| 2011 | 710 | 28 966 401 | 3 107 | 2 403 | 77 |
| Sociétés domiciliées, art. 128 LICD³ / Domizilgesellschaften Art. 128 DStG³ | | | | | |
| 2008 | 1 187 | 5 626 806 | 1 175 | 129 114 | 12 270 |
| 2009 | 1 168 | 5 992 726 | 1 251 | 140 738 | 13 470 |
| 2010 | 1 136 | 6 730 134 | 1 331 | 109 845 | 10 323 |
| 2011 | 1 078 | 7 082 740 | 1 216 | 121 980 | 10 049 |
| Sociétés immobilières / Immobiliengesellschaften | | | | | |
| 2008 | 718 | 578 527 | 1 091 | 46 634 | 4 506 |
| 2009 | 777 | 580 716 | 1 099 | 48 161 | 4 644 |
| 2010 | 810 | 612 575 | 1 086 | 52 117 | 4 797 |
| 2011 | 871 | 645 440 | 1 030 | 51 901 | 4 224 |
| Sociétés coopératives / Genossenschaften | | | | | |
| 2008 | 456 | 458 472 | 871 | 25 265 | 2 418 |
| 2009 | 436 | 499 851 | 950 | 38 687 | 3 475 |
| 2010 | 430 | 516 364 | 931 | 32 884 | 2 837 |
| 2011 | 417 | 538 983 | 863 | 30 945 | 2 559 |
| Fondations, sous le régime de l'art. 128 LICD³ / Stiftungen, behandelt nach Art. 128 DStG³ | | | | | |
| 2008 | 95 | 241 810 | 53 | 185 | 18 |
| 2009 | 91 | 257 360 | 56 | 316 | 31 |
| 2010 | 87 | 252 871 | 53 | 419 | 39 |
| 2011 | 83 | 244 045 | 46 | 144 | 12 |
| Autres personnes morales (impôt fédéral direct + impôt cantonal) / Andere juristische Personen (direkte Bundessteuer + Kantonssteuer) | | | | | |
| 2008 | 302 | 313 906 | 895 | 4 442 | 423 |
| 2009 | 302 | 325 765 | 960 | 6 622 | 634 |
| 2010 | 303 | 319 685 | 896 | 7 978 | 728 |
| 2011 | 283 | 326 333 | 822 | 5 878 | 476 |

¹ Les éventuelles différences entre le total général et la somme des nombres sont dues aux nombres arrondis

¹ Allfällige Unterschiede zwischen Gesamtsumme und addierten Einzelwerten sind auf Rundungsdifferenzen zurückzuführen

² Le capital imposable correspond aux fonds propres et non seulement au capital social

² Das steuerbare Kapital entspricht dem Eigenkapital und nicht bloss dem Stamm- oder Grundkapital

³ Assujettissement partiel à l'impôt sur le bénéfice / Unterstehen teilweise der Gewinnsteuer

Source: Service cantonal des contributions, Fribourg

Quelle: Kantonale Steuerverwaltung, Freiburg, t14-323

Coefficients et taux des impôts communaux, état au 1^{er} août 2013
Gemeindesteuerfüsse, Stand am 1. August 2013

| T18-21 | Personnes physiques / Natürliche Personen | | Personnes morales | Droits de mutations sur | Contribution |
|------------------------|--|--|---|--|--|
| | Impôt sur le revenu et la fortune, en % de l'impôt cantonal de base Steuer auf dem Einkommen und Vermögen, in % der einfachen Kantonssteuer | Impôt sur les successions et les donations, en % de l'impôt cantonal de base Erbschafts- und Schenkungssteuer, in % der Kantonssteuer | Impôt sur le bénéfice et le capital, en % de l'impôt cantonal de base Juristische Personen Steuer auf dem Gewinn und Kapital, in % der einfachen Kantonssteuer | les transferts immobiliers, en fr. par franc dû à l'Etat Handänderungssteuern auf den entgeltlichen Grundstücksübertragungen, in Fr. je Franken Kantonssteuer | immobilière, en % de la valeur fiscale Liegenchaftssteuer, in % des Steuerwerts |
| Sarine / Saane | | | | | |
| Arconciel | 85,00 | 66,70 | 85,00 | 1,00 | 2,00 |
| Autafond | 95,00 | 65,00 | 95,00 | 1,00 | 2,00 |
| Autigny | 90,00 | 70,00 | 90,00 | 1,00 | 2,00 |
| Avry | 72,10 | 50,00 | 72,10 | 1,00 | 3,00 |
| Belfaux | 81,00 | 70,00 | 81,00 | 1,00 | 2,00 |
| La Brillaz | 91,40 | 70,00 | 91,40 | 1,00 | 1,00 |
| Chénens | 81,70 | 50,00 | 77,10 | 0,70 | 1,30 |
| Chésopelloz | 70,00 | 66,70 | 70,00 | 1,00 | 2,50 |
| Corminboeuf | 75,00 | 66,70 | 75,00 | 1,00 | 2,00 |
| Corpataux-Magnedens | 98,00 | 70,00 | 98,00 | 1,00 | 2,00 |
| Corserey | 85,00 | 70,00 | 85,00 | 1,00 | 1,50 |
| Cottens | 89,00 | 70,00 | 97,00 | 1,00 | 2,00 |
| Ependes | 83,00 | 66,70 | 83,00 | 1,00 | 1,00 |
| Farvagny | 90,00 | 70,00 | 90,00 | 1,00 | 2,00 |
| Ferpicloz | 50,00 | 65,00 | 50,00 | 0,65 | 2,00 |
| Fribourg / Freiburg | 77,30 | 70,00 | 77,30 | 1,00 | 2,85 |
| Givisiez | 64,90 | 66,70 | 64,90 | 1,00 | 3,00 |
| Le Glèbe | 89,00 | 66,70 | 89,00 | 1,00 | 2,00 |
| Granges-Paccot | 67,80 | 66,70 | 67,80 | 1,00 | 2,25 |
| Grolley | 86,80 | 66,70 | 86,80 | 1,00 | 1,75 |
| Hauterive | 74,00 | 70,00 | 74,00 | 1,00 | 2,00 |
| Marly | 80,00 | 70,00 | 80,00 | 1,00 | 3,00 |
| Matran | 65,00 | 70,00 | 80,00 | 1,00 | 2,70 |
| Le Mouret | 80,00 | 70,00 | 80,00 | 1,00 | 2,00 |
| Neyruz | 85,00 | 70,00 | 85,00 | 1,00 | 1,20 |
| Noréaz | 80,00 | 66,70 | 80,00 | 1,00 | 2,00 |
| Pierrafortscha | 85,00 | - | 75,00 | 0,50 | 1,50 |
| Ponthaux | 89,00 | 66,70 | 89,00 | 1,00 | 2,00 |
| Prez-vers-Noréaz | 84,00 | 70,00 | 84,00 | 1,00 | 1,50 |
| Rossens | 85,00 | 70,00 | 85,00 | 1,00 | 2,00 |
| Senèdes | 89,10 | - | 89,10 | 1,00 | 1,00 |
| La Sonnaz | 84,00 | 70,00 | 100,00 | 1,00 | 2,00 |
| Treyvaux | 92,10 | 70,00 | 92,10 | 1,00 | 2,50 |
| Villars-sur-Glâne | 63,90 | 46,70 | 63,90 | 1,00 | 2,50 |
| Villarsel-sur-Marly | 90,00 | 70,00 | 100,00 | 1,00 | 1,00 |
| Vuisternens-en-Ogoz | 99,50 | 66,70 | 99,50 | 1,00 | 2,00 |
| Singine / Sense | | | | | |
| Alterswil | 70,00 | 66,70 | 70,00 | 1,00 | 1,25 |
| Bösingen | 70,00 | 70,00 | 70,00 | 1,00 | 2,00 |
| Brünisried | 87,10 | 66,70 | 87,10 | 1,00 | 2,50 |
| Düdingen | 74,00 | 66,70 | 74,00 | 1,00 | 1,60 |
| Giffers | 85,90 | 66,70 | 85,90 | 0,60 | 2,50 |
| Heitenried | 81,00 | 70,00 | 81,00 | 1,00 | 2,00 |
| Oberschrot | 105,00 | 70,00 | 93,00 | 1,00 | 3,00 |
| Plaffeien | 98,00 | 66,70 | 93,00 | 1,00 | 3,00 |
| Plasselb | 90,00 | 70,00 | 90,00 | 1,00 | 3,00 |
| Rechthalten | 85,00 | 66,70 | 85,00 | 1,00 | 2,50 |
| St. Antoni | 81,10 | 66,70 | 81,10 | 1,00 | 2,00 |
| St. Silvester | 102,00 | 70,00 | 100,00 | 1,00 | 2,50 |
| St. Ursen | 80,60 | 66,70 | 80,60 | 1,00 | 2,00 |
| Schmitten | 70,00 | 70,00 | 65,00 | 1,00 | 2,00 |
| Tafers | 75,00 | 66,70 | 75,00 | 1,00 | 1,50 |
| Tentlingen | 76,10 | 66,70 | 76,10 | 1,00 | 2,00 |

Source: Etat de Fribourg: Service des communes, Fribourg
Quelle: Staat Freiburg: Amt für Gemeinden, Freiburg, t14-324

Coefficients et taux des impôts communaux, état au 1^{er} août 2013
Gemeindesteuerfüsse, Stand am 1. August 2013

| T18-21 | Personnes physiques / Natürliche Personen | | Personnes morales | Droits de mutations sur | Contribution |
|--------------------------|--|--|---|--|--|
| | Impôt sur le revenu et la fortune, en % de l'impôt cantonal de base Steuer auf dem Einkommen und Vermögen, in % der einfachen Kantonssteuer | Impôt sur les successions et les donations, en % de l'impôt cantonal Erbschafts- und Schenkungssteuer, in % der Kantonssteuer | Impôt sur le bénéfice et le capital, en % de l'impôt cantonal de base Juristische Personen Steuer auf dem Gewinn und Kapital, in % der einfachen Kantonssteuer | les transferts immobiliers, en fr. par franc dû à l'Etat Handänderungssteuern auf den entgeltlichen Grundstücksübertragungen, in Fr. je Franken Kantonssteuer | immobilière, en % de la valeur fiscale Liegenchaftssteuer, in % des Steuerwerts |
| Ueberstorf | 89,00 | 66,70 | 89,00 | 1,00 | 1,00 |
| Wünnewil-Flamatt | 85,70 | 66,70 | 85,70 | 1,00 | 1,80 |
| Zumholz | 100,00 | 70,00 | 90,20 | 1,00 | 2,00 |
| Gruyère / Greyerz | | | | | |
| Bas-Intyamon | 83,20 | 70,00 | 83,20 | 1,00 | 1,50 |
| Botterens | 85,00 | 70,00 | 85,00 | 1,00 | 1,50 |
| Broc | 92,00 | 70,00 | 92,00 | 1,00 | 2,00 |
| Bulle | 74,30 | 70,00 | 74,30 | 1,00 | 2,00 |
| Cerniat | 100,00 | 70,00 | 87,30 | 1,00 | 2,80 |
| Charmey | 89,80 | 70,00 | 89,80 | 0,80 | 2,20 |
| Châtel-sur-Montsalvens | 79,50 | 60,00 | 79,50 | 1,00 | 3,00 |
| Corbières | 73,50 | 66,70 | 77,20 | 1,00 | 1,50 |
| Crésuz | 70,00 | 50,00 | 70,00 | 1,00 | 3,00 |
| Echarlens | 70,00 | 70,00 | 70,00 | 1,00 | 1,50 |
| Grandvillard | 80,00 | 66,70 | 80,00 | 1,00 | 2,50 |
| Gruyères | 84,50 | 66,70 | 75,60 | 1,00 | 2,00 |
| Hauteville | 77,70 | 70,00 | 77,70 | 1,00 | 1,60 |
| Haut-Intyamon | 97,00 | 70,00 | 97,00 | 1,00 | 2,50 |
| Jaun | 100,00 | 70,00 | 100,00 | 1,00 | 3,00 |
| Marsens | 69,20 | 70,00 | 69,20 | 1,00 | 1,50 |
| Morlon | 84,30 | 66,70 | 88,10 | 1,00 | 2,00 |
| Le Pâquier | 88,50 | 66,70 | 79,70 | 1,00 | 1,90 |
| Pont-en-Ogoz | 75,00 | 70,00 | 75,00 | 1,00 | 2,00 |
| Pont-la-Ville | 68,70 | 66,70 | 68,70 | 1,00 | 3,00 |
| Riaz | 68,00 | 70,00 | 68,00 | 1,00 | 1,50 |
| La Roche | 80,00 | 70,00 | 100,00 | 1,00 | 1,50 |
| Sâles | 67,90 | 70,00 | 67,90 | 1,00 | 1,30 |
| Sorens | 83,00 | 66,70 | 83,00 | 1,00 | 2,00 |
| Vaulruz | 79,00 | 70,00 | 79,00 | 0,60 | 2,30 |
| Vuadens | 87,80 | 66,70 | 87,80 | 1,00 | 1,00 |
| Lac / See | | | | | |
| Barberêche | 90,00 | 70,00 | 90,00 | 1,00 | 2,00 |
| Bas-Vully | 62,30 | 70,00 | 62,30 | 1,00 | 1,50 |
| Courgevaux | 76,00 | 70,00 | 76,00 | 1,00 | 2,00 |
| Courlevon | 80,00 | 66,70 | 80,00 | 1,00 | 1,00 |
| Courtepin | 85,00 | 66,70 | 85,00 | 1,00 | 3,00 |
| Cressier | 64,90 | 66,70 | 64,90 | 1,00 | 0,00 |
| Fräschels | 75,00 | 70,00 | 75,00 | 0,80 | 1,50 |
| Galmiz | 68,00 | 70,00 | 68,00 | 0,80 | 2,00 |
| Gempenach | 67,00 | 70,00 | 67,00 | 1,00 | 1,00 |
| Greng | 25,00 | 70,00 | 25,00 | 1,00 | 2,00 |
| Gurmels | 80,00 | 66,70 | 80,00 | 1,00 | 1,00 |
| Haut-Vully | 58,30 | 70,00 | 58,30 | 1,00 | 1,50 |
| Jeuss | 83,00 | 70,00 | 85,00 | 0,90 | 0,00 |
| Kerzers | 85,00 | 65,00 | 85,00 | 1,00 | 0,50 |
| Kleinbödingen | 60,00 | 50,00 | 60,00 | 1,00 | 2,00 |
| Lurtigen | 82,00 | 66,70 | 82,00 | 1,00 | 2,00 |
| Meyriez | 52,30 | 66,70 | 52,30 | 1,00 | 1,00 |
| Misery-Courtion | 88,00 | 70,00 | 92,60 | 1,00 | 2,00 |
| Muntelier | 58,00 | 66,70 | 58,00 | 1,00 | 0,00 |
| Murten / Morat | 62,00 | 66,70 | 62,00 | 1,00 | 1,50 |
| Ried | 72,50 | 53,40 | 72,50 | 1,00 | 1,00 |
| Salvenach | 72,20 | 66,70 | 72,20 | 1,00 | 0,00 |
| Ulmiz | 79,50 | 66,70 | 79,50 | 1,00 | 1,00 |

Source: Etat de Fribourg: Service des communes, Fribourg
Quelle: Staat Freiburg: Amt für Gemeinden, Freiburg, t14-324

Coefficients et taux des impôts communaux, état au 1^{er} août 2013
Gemeindesteuerfüsse, Stand am 1. August 2013

| T18-21 | Personnes physiques / Natürliche Personen | | Personnes morales | Droits de mutations sur | Contribution |
|---------------------------|--|--|---|--|---|
| | Impôt sur le revenu et la fortune, en % de l'impôt cantonal de base Steuer auf dem Einkommen und Vermögen, in % der einfachen Kantonssteuer | Impôt sur les successions et les donations, en % de l'impôt cantonal de base Erbschafts- und Schenkungssteuer, in % der Kantonssteuer | Impôt sur le bénéfice et le capital, en % de l'impôt cantonal de base Juristische Personen Steuer auf dem Gewinn und Kapital, in % der einfachen Kantonssteuer | les transferts immobiliers, en fr. par franc dû à l'Etat Handänderungssteuern auf den entgeltlichen Grundstücksübertragungen, in Fr. je Franken Kantonssteuer | immobilière, en % de la valeur fiscale Liegenschaftssteuer, in % des Steuerwerts |
| Villarepos | 80,00 | 66,70 | 85,00 | 1,00 | 2,00 |
| Wallenried | 85,00 | 70,00 | 100,00 | 1,00 | 3,00 |
| Glâne / Glane | | | | | |
| Auboranges | 50,00 | 70,00 | 50,00 | 1,00 | 2,00 |
| Billens-Hennens | 100,00 | 70,00 | 100,00 | 1,00 | 1,00 |
| Chapelle | 85,00 | 70,00 | 85,00 | 1,00 | 2,00 |
| Le Châtelard | 91,50 | 70,00 | 63,00 | 1,00 | 2,80 |
| Châtonnaye | 75,00 | 66,70 | 80,00 | 1,00 | 2,00 |
| Ecublens | 88,50 | 70,00 | 88,50 | 1,00 | 1,50 |
| La Folliaz | 87,10 | 70,00 | 87,10 | 1,00 | 2,00 |
| Grangettes | 80,00 | 70,00 | 85,00 | 1,00 | 2,00 |
| Massonnens | 91,20 | 70,00 | 86,90 | 1,00 | 2,00 |
| Mézières | 93,00 | 70,00 | 83,00 | 1,00 | 2,00 |
| Montet | 70,00 | 66,70 | 70,00 | 1,00 | 2,00 |
| Romont | 95,00 | 70,00 | 95,00 | 1,00 | 3,00 |
| Rue | 83,00 | 66,70 | 83,00 | 1,00 | 2,00 |
| Siviriez | 70,00 | 70,00 | 70,00 | 1,00 | 1,00 |
| Torny | 72,70 | 70,00 | 72,70 | 1,00 | 2,00 |
| Ursy | 70,00 | 70,00 | 70,00 | 1,00 | 1,25 |
| Villaz-St-Pierre | 82,40 | 66,70 | 86,70 | 1,00 | 2,00 |
| Villorsonnens | 76,00 | 70,00 | 76,00 | 1,00 | 1,80 |
| Vuisternens-devant-Romont | 88,40 | 70,00 | 88,40 | 1,00 | 1,00 |
| Broye / Broye | | | | | |
| Bussy | 71,50 | 66,70 | 78,40 | 1,00 | 2,00 |
| Châbles | 78,40 | 70,00 | 87,10 | 1,00 | 2,50 |
| Châtillon | 65,00 | 60,00 | 87,00 | 1,00 | 2,50 |
| Cheiry | 90,00 | 70,00 | 80,00 | 1,00 | 2,00 |
| Cheyres | 70,10 | 66,70 | 70,10 | 1,00 | 2,00 |
| Cugy | 90,00 | 66,70 | 90,00 | 0,60 | 1,80 |
| Delley-Portalban | 49,90 | 60,00 | 49,90 | 1,00 | 1,50 |
| Domdidier | 78,80 | 70,00 | 78,80 | 1,00 | 1,50 |
| Dompierre | 90,00 | 70,00 | 90,00 | 1,00 | 2,00 |
| Estavayer-le-Lac | 84,00 | 70,00 | 84,00 | 1,00 | 2,20 |
| Fétigny | 87,00 | 70,00 | 85,60 | 0,50 | 2,00 |
| Gletterens | 58,90 | 70,00 | 58,90 | 1,00 | 2,00 |
| Léchelles | 80,00 | 70,00 | 80,00 | 1,00 | 2,00 |
| Lully | 80,00 | 70,00 | 80,00 | 1,00 | 2,00 |
| Ménières | 88,10 | 70,00 | 88,10 | 1,00 | 2,50 |
| Montagny | 83,60 | 66,70 | 79,20 | 1,00 | 1,50 |
| Les Montets | 77,40 | 70,00 | 77,40 | 1,00 | 2,00 |
| Morens | 88,00 | 66,70 | 88,00 | 1,00 | 2,50 |
| Murist | 88,20 | 70,00 | 88,20 | 1,00 | 1,50 |
| Nuvilly | 87,90 | 70,00 | 87,90 | 1,00 | 2,00 |
| Prévondavaux | 90,30 | 70,00 | 90,30 | 1,00 | 3,00 |
| Rueyres-les-Prés | 79,00 | 70,00 | 87,80 | 1,00 | 2,00 |
| Russy | 75,00 | 70,00 | 100,00 | 1,00 | 2,00 |
| St-Aubin | 80,00 | 70,00 | 80,00 | 0,70 | 1,50 |
| Sévaz | 70,00 | 70,00 | 70,00 | 1,00 | 2,00 |
| Surpierre | 90,00 | 50,00 | 89,50 | 1,00 | 2,00 |
| Vallon | 78,00 | 70,00 | 78,00 | 1,00 | 2,00 |
| Vernay | 90,00 | 66,70 | 90,00 | 0,60 | 2,00 |
| Villeneuve | 88,70 | 70,00 | 88,70 | 1,00 | 2,50 |
| Vuissens | 85,00 | 70,00 | 85,00 | 1,00 | 2,00 |

Source: Etat de Fribourg: Service des communes, Fribourg
Quelle: Staat Freiburg: Amt für Gemeinden, Freiburg, t14-324

Coefficients et taux des impôts communaux, état au 1^{er} août 2013
 Gemeindesteuerfüsse, Stand am 1. August 2013

| T18-21 | Personnes physiques / Natürliche Personen | | Personnes morales Impôt sur le bénéfice et le capital, en % de l'impôt cantonal de base Juristische Personen Steuer auf dem Gewinn und Kapital, in % der einfachen Kantonssteuer | Droits de mutations sur les transferts immobili- ers, en fr. par franc dû à l'Etat Handänderungssteuern auf den entgeltlichen Grundstücksübertra- gungen, in Fr. je Franken Kantonssteuer | Contribution immobilière, en % de la valeur fiscale Liegenchafts- steuer, in % des Steuerwerts |
|----------------------------|---|---|---|---|---|
| | Impôt sur le revenu et la fortune, en % de l'impôt cantonal de base Steuer auf dem Ein- kommen und Vermögen, in % der einfachen Kantons- steuer | Impôt sur les successions et les donations, en % de l'impôt cantonal de l'impôt cantonal Erbschafts- und Schenkungssteuer, in % der Kantons- steuer | | | |
| Veveyse / Vivisbach | | | | | |
| Attalens | 78,50 | 66,70 | 78,50 | 1,00 | 1,80 |
| Bossonnens | 87,00 | 70,00 | 87,00 | 1,00 | 1,50 |
| Châtel-St-Denis | 83,60 | 66,70 | 83,60 | 1,00 | 2,00 |
| Le Flon | 93,80 | 66,70 | 93,80 | 1,00 | 2,00 |
| Granges | 73,00 | 70,00 | 81,00 | 1,00 | 2,00 |
| Remaufens | 88,00 | 66,70 | 88,00 | 1,00 | 1,00 |
| St-Martin | 87,00 | 70,00 | 90,00 | 1,00 | 1,50 |
| Semsaies | 83,00 | 66,70 | 83,00 | 1,00 | 1,50 |
| La Verrerie | 83,00 | 60,00 | 83,00 | 1,00 | 1,50 |

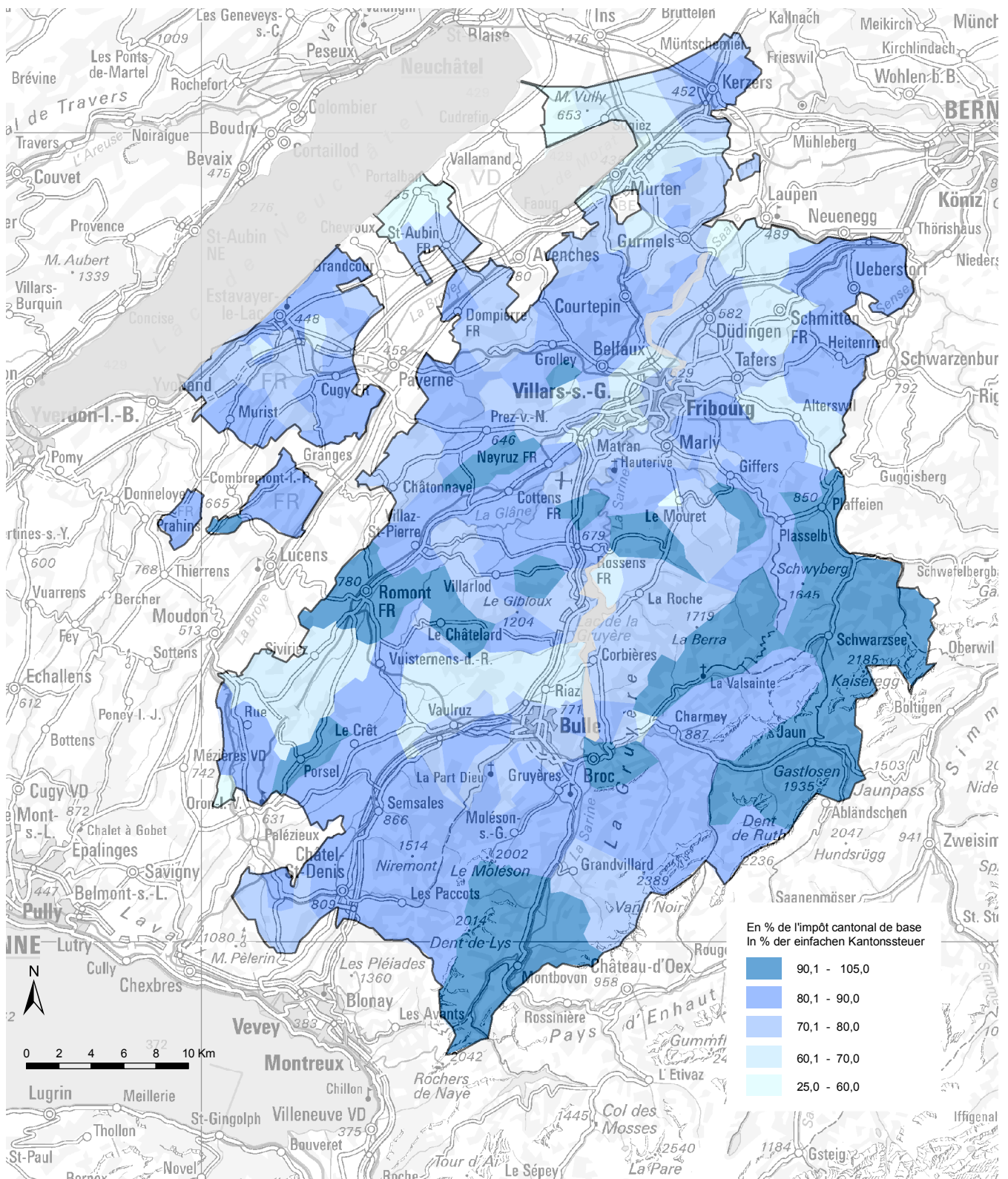
Source: Etat de Fribourg: Service des communes, Fribourg
 Quelle: Staat Freiburg: Amt für Gemeinden, Freiburg, t14-324

Coefficient de l'impôt communal, en 2013

Gemeindesteuerfuss 2013

Impôt sur le revenu et la fortune des personnes physiques / Steuer auf dem Einkommen und Vermögen der natürlichen Personen

C18-03



Source: Etat de Fribourg: Service des communes, Fribourg / Service de la statistique du canton de Fribourg

Quelle: Staat Freiburg: Amt für Gemeinden, Freiburg / Amt für Statistik des Kantons Freiburg, c14-018

Coefficients des impôts ecclésiastiques, état au 1^{er} août 2013
Kirchensteuerfüsse, Stand am 1. August 2013

En % de l'impôt cantonal de base / In % der einfachen Kantonssteuer

| T18-22 | Paroisse catholique ¹ / Katholische Pfarrei ¹ | | | | Paroisse réformée / Reformierte Kirchgemeinde | | | |
|------------------------------------|---|-----------------------|------------------------|--------------------------|---|-----------------------|------------------------|----------------------|
| | Personnes physiques | | Personnes morales | | Personnes physiques | | Personnes morales | |
| | Natürliche Personen | | Juristische Personen | | Natürliche Personen | | Juristische Personen | |
| | Impôt sur le revenu | Impôt sur la fortune | Impôt sur le bénéfice | Impôt sur le capital | Impôt sur le revenu | Impôt sur la fortune | Impôt sur le bénéfice | Impôt sur le capital |
| Steuer auf dem Einkommen | Steuer auf dem Vermögen | Steuer auf dem Gewinn | Steuer auf dem Kapital | Steuer auf dem Einkommen | Steuer auf dem Vermögen | Steuer auf dem Gewinn | Steuer auf dem Kapital | |
| Sarine / Saane | | | | | | | | |
| Arconciel | 8,0 | 8,0 | 9,0 | 9,0 | 9,0 | 10,0 | 10,0 | 10,0 |
| Autafond | 8,0 | 15,0 | 8,0 | 10,0 | 9,0 | 10,0 | 10,0 | 10,0 |
| Autigny | 10,0 | 10,0 | 10,0 | 10,0 | 9,0 | 10,0 | 10,0 | 10,0 |
| Avry | 4,5 | 15,0 | 8,0 | 10,0 | 9,0 | 10,0 | 10,0 | 10,0 |
| Belfaux | 8,0 | 15,0 | 8,0 | 10,0 | 9,0 | 10,0 | 10,0 | 10,0 |
| La Brillaz | 8,0 | 8,0 | 8,0 | 8,0 | 9,0 | 10,0 | 10,0 | 10,0 |
| Chénens | 10,0 | 10,0 | 10,0 | 10,0 | 9,0 | 10,0 | 10,0 | 10,0 |
| Chésopelloz | 8,0 | 15,0 | 8,0 | 10,0 | 9,0 | 10,0 | 10,0 | 10,0 |
| Corminboeuf | 8,0 | 15,0 | 8,0 | 10,0 | 9,0 | 10,0 | 10,0 | 10,0 |
| Corpataux-Magnedens | 9,0 | 20,0 | 9,0 | 10,0 | 9,0 | 10,0 | 10,0 | 10,0 |
| Corserey | 12,0 | 12,0 | 10,0 | 10,0 | 9,0 | 10,0 | 10,0 | 10,0 |
| Cottens | 8,0 | 20,0 | 10,0 | 10,0 | 9,0 | 10,0 | 10,0 | 10,0 |
| Ependes | 8,0 | 8,0 | 8,0 | 8,0 | 9,0 | 10,0 | 10,0 | 10,0 |
| Farvagny | 8,0 | 8,0 | 8,0 | 8,0 | 9,0 | 10,0 | 10,0 | 10,0 |
| Ferpicloz | 8,0 | 8,0 | 8,0 | 8,0 | 9,0 | 10,0 | 10,0 | 10,0 |
| Fribourg / Freiburg | 7,0 | 20,0 | 10,0 | 10,0 | 9,0 | 10,0 | 10,0 | 10,0 |
| Givisiez | 4,0 | 15,0 | 5,0 | 10,0 | 9,0 | 10,0 | 10,0 | 10,0 |
| Le Glèbe | 10,0 | 10,0 | 10,0 | 10,0 | 9,0 | 10,0 | 10,0 | 10,0 |
| Granges-Paccot | 4,0 | 15,0 | 5,0 | 10,0 | 9,0 | 10,0 | 10,0 | 10,0 |
| Grolley | 10,0 | 10,0 | 10,0 | 10,0 | 9,0 | 10,0 | 10,0 | 10,0 |
| Hauterive | 8,0 | 8,0 | 8,0 | 8,0 | 9,0 | 10,0 | 10,0 | 10,0 |
| Marly | 6,0 | 17,0 | 10,0 | 8,0 | 9,0 | 10,0 | 10,0 | 10,0 |
| Matran | 4,5 | 15,0 | 8,0 | 10,0 | 9,0 | 10,0 | 10,0 | 10,0 |
| Le Mouret | ... | ... | ... | ... | 9,0 | 10,0 | 10,0 | 10,0 |
| > Paroisse / Pfarrei Bonnefontaine | 9,0 | 20,0 | 10,0 | 10,0 | ... | ... | ... | ... |
| > Paroisse / Pfarrei Praroman | 8,0 | 8,0 | 8,0 | 8,0 | ... | ... | ... | ... |
| > Paroisse / Pfarrei Treyvaux | 9,0 | 9,0 | 9,0 | 9,0 | ... | ... | ... | ... |
| Neyruz | 7,0 | 18,0 | 8,0 | 10,0 | 9,0 | 10,0 | 10,0 | 10,0 |
| Noréaz | 10,0 | 10,0 | 10,0 | 10,0 | 9,0 | 10,0 | 10,0 | 10,0 |
| Pierrafortscha | 6,0 | 17,0 | 10,0 | 8,0 | 9,0 | 10,0 | 10,0 | 10,0 |
| Ponthaux | 10,0 | 20,0 | 10,0 | 10,0 | 9,0 | 10,0 | 10,0 | 10,0 |
| Prez-vers-Noréaz | 10,0 | 10,0 | 10,0 | 10,0 | 9,0 | 10,0 | 10,0 | 10,0 |
| Rossens | 8,0 | 10,0 | 8,0 | 8,0 | 9,0 | 10,0 | 10,0 | 10,0 |
| Senèdes | 8,0 | 8,0 | 8,0 | 8,0 | 9,0 | 10,0 | 10,0 | 10,0 |
| La Sonnaz | 8,0 | 15,0 | 8,0 | 10,0 | 9,0 | 10,0 | 10,0 | 10,0 |
| Treyvaux | 9,0 | 9,0 | 9,0 | 9,0 | 9,0 | 10,0 | 10,0 | 10,0 |
| Villars-sur-Glâne | 5,0 | 18,0 | 5,0 | 10,0 | 9,0 | 10,0 | 10,0 | 10,0 |
| Villarsel-sur-Marly | 6,0 | 17,0 | 10,0 | 8,0 | 9,0 | 10,0 | 10,0 | 10,0 |
| Vuisternens-en-Ogoz | 10,0 | 15,0 | 10,0 | 10,0 | 9,0 | 10,0 | 10,0 | 10,0 |
| Singine / Sense | | | | | | | | |
| Alterswil | 11,0 | 20,0 | 10,0 | 10,0 | 10,0 | 10,0 | 10,0 | 10,0 |
| Bösingen | 11,5 | 17,0 | 10,0 | 10,0 | 11,5 | 20,0 | 10,0 | 10,0 |
| Brünisried | 12,0 | 20,0 | 10,0 | 10,0 | 11,5 | 20,0 | 10,0 | 10,0 |
| Düdingen | 8,0 | 10,0 | 8,0 | 10,0 | ... | ... | ... | ... |
| > Paroisse / Pfarrei Düdingen | ... | ... | ... | ... | 9,5 | 15,0 | 10,0 | 10,0 |
| > Paroisse / Pfarrei St. Antoni | ... | ... | ... | ... | 10,0 | 10,0 | 10,0 | 10,0 |
| Giffers | 9,0 | 9,0 | 9,0 | 9,0 | 11,5 | 20,0 | 10,0 | 10,0 |
| Heitenried | 18,0 | 20,0 | 10,0 | 10,0 | 10,0 | 10,0 | 10,0 | 10,0 |
| Oberschrot | 12,0 | 20,0 | 10,0 | 10,0 | 11,5 | 20,0 | 10,0 | 10,0 |
| Plaffeien | 12,0 | 20,0 | 10,0 | 10,0 | 11,5 | 20,0 | 10,0 | 10,0 |
| Plasselb | 12,0 | 20,0 | 10,0 | 10,0 | 11,5 | 20,0 | 10,0 | 10,0 |
| Rechthalten | 12,0 | 20,0 | 10,0 | 10,0 | 11,5 | 20,0 | 10,0 | 10,0 |
| St. Antoni | 14,0 | 18,0 | 10,0 | 10,0 | 10,0 | 10,0 | 10,0 | 10,0 |
| St. Silvester | 10,0 | 20,0 | 10,0 | 10,0 | 11,5 | 20,0 | 10,0 | 10,0 |

¹Sans garantie / Ohne Gewähr

Source: Corporation ecclésiastique du canton de Fribourg, Villars-sur-Glâne, Eglise évangélique réformée du canton de Fribourg, Morat

Quelle: Katholische kirchliche Körperschaft des Kantons Freiburg, Villars-sur-Glâne, Evangelisch-reformierte Kirche des Kantons Freiburg, Murten, t14-408

Coefficients des impôts ecclésiastiques, état au 1^{er} août 2013

Kirchensteuerfüsse, Stand am 1. August 2013

En % de l'impôt cantonal de base / In % der einfachen Kantonssteuer

| T18-22 | Paroisse catholique ¹ / Katholische Pfarrei ¹ | | | | Paroisse réformée / Reformierte Kirchgemeinde | | | |
|---|---|-----------------------|------------------------|--------------------------|---|-----------------------|------------------------|----------------------|
| | Personnes physiques | | Personnes morales | | Personnes physiques | | Personnes morales | |
| | Natürliche Personen | | Juristische Personen | | Natürliche Personen | | Juristische Personen | |
| | Impôt sur le revenu | Impôt sur la fortune | Impôt sur le bénéfice | Impôt sur le capital | Impôt sur le revenu | Impôt sur la fortune | Impôt sur le bénéfice | Impôt sur le capital |
| Steuer auf dem Einkommen | Steuer auf dem Vermögen | Steuer auf dem Gewinn | Steuer auf dem Kapital | Steuer auf dem Einkommen | Steuer auf dem Vermögen | Steuer auf dem Gewinn | Steuer auf dem Kapital | |
| St. Ursen | 10,0 | 20,0 | 10,0 | 10,0 | ... | ... | ... | ... |
| > Paroisse / Pfarrei St. Antoni | ... | ... | ... | ... | 10,0 | 10,0 | 10,0 | 10,0 |
| > Paroisse / Pfarrei Weissenstein-Rechthalten | ... | ... | ... | ... | 11,5 | 20,0 | 10,0 | 10,0 |
| Schmitten | 10,0 | 10,0 | 8,0 | 8,0 | 10,0 | 10,0 | 10,0 | 10,0 |
| Tafers | 10,0 | 20,0 | 10,0 | 10,0 | 10,0 | 10,0 | 10,0 | 10,0 |
| Tentlingen | 9,0 | 9,0 | 9,0 | 9,0 | 11,5 | 20,0 | 10,0 | 10,0 |
| Ueberstorf | 10,5 | 15,0 | 10,0 | 10,0 | 10,0 | 15,0 | 10,0 | 10,0 |
| Wünnwil-Flamatt | 12,0 | 20,0 | 10,0 | 10,0 | 10,0 | 15,0 | 10,0 | 10,0 |
| Zumholz | 12,0 | 20,0 | 10,0 | 10,0 | 11,5 | 20,0 | 10,0 | 10,0 |
| Gruyère / Greyerz | | | | | | | | |
| Bas-Intyamon | 9,5 | 20,0 | 10,0 | 10,0 | 9,0 | 20,0 | 9,0 | 10,0 |
| Botterens | 10,0 | 10,0 | 10,0 | 10,0 | 9,0 | 20,0 | 9,0 | 10,0 |
| Broc | 10,0 | 20,0 | 10,0 | 10,0 | 9,0 | 20,0 | 9,0 | 10,0 |
| Bulle | 4,0 | 15,0 | 4,0 | 10,0 | 9,0 | 20,0 | 9,0 | 10,0 |
| Cerniat | 13,0 | 20,0 | 10,0 | 10,0 | 9,0 | 20,0 | 9,0 | 10,0 |
| Charmey | 8,0 | 18,0 | 8,0 | 10,0 | 9,0 | 20,0 | 9,0 | 10,0 |
| Châtel-sur-Montsalvens | 8,0 | 8,0 | 8,0 | 8,0 | 9,0 | 20,0 | 9,0 | 10,0 |
| Corbières | ... | ... | ... | ... | 9,0 | 20,0 | 9,0 | 10,0 |
| > Paroisse / Pfarrei Corbières | 10,0 | 10,0 | 10,0 | 10,0 | ... | ... | ... | ... |
| > Paroisse / Pfarrei Villarvolard | 14,0 | 14,0 | 10,0 | 10,0 | ... | ... | ... | ... |
| Crésuz | 8,0 | 8,0 | 8,0 | 8,0 | 9,0 | 20,0 | 9,0 | 10,0 |
| Echarlens | 8,0 | 8,0 | 5,0 | 5,0 | 9,0 | 20,0 | 9,0 | 10,0 |
| Grandvillard | 10,0 | 20,0 | 10,0 | 10,0 | 9,0 | 20,0 | 9,0 | 10,0 |
| Gruyères | 8,0 | 8,0 | 8,0 | 8,0 | 9,0 | 20,0 | 9,0 | 10,0 |
| Hauteville | 12,0 | 12,0 | 10,0 | 10,0 | 9,0 | 20,0 | 9,0 | 10,0 |
| Haut-Intyamon | ... | ... | ... | ... | 9,0 | 20,0 | 9,0 | 10,0 |
| > Paroisse / Pfarrei Albeuve, Lessoc, Montbovon | 12,0 | 20,0 | 10,0 | 10,0 | ... | ... | ... | ... |
| > Paroisse / Pfarrei Neirivue | 10,0 | 10,0 | 10,0 | 10,0 | ... | ... | ... | ... |
| Jaun | 15,0 | 10,0 | 5,0 | 10,0 | 9,0 | 20,0 | 9,0 | 10,0 |
| Marsens | 7,0 | 7,0 | 4,0 | 4,0 | 9,0 | 20,0 | 9,0 | 10,0 |
| Morlon | 10,0 | 10,0 | 10,0 | 10,0 | 9,0 | 20,0 | 9,0 | 10,0 |
| Le Pâquier | 8,0 | 8,0 | 8,0 | 8,0 | 9,0 | 20,0 | 9,0 | 10,0 |
| Pont-en-Ogoz | 7,0 | 9,0 | 8,0 | 10,0 | 9,0 | 20,0 | 9,0 | 10,0 |
| Pont-la-Ville | 12,0 | 15,0 | 10,0 | 10,0 | 9,0 | 20,0 | 9,0 | 10,0 |
| Riaz | 7,0 | 10,0 | 7,0 | 10,0 | 9,0 | 20,0 | 9,0 | 10,0 |
| La Roche | 10,0 | 10,0 | 10,0 | 10,0 | 9,0 | 20,0 | 9,0 | 10,0 |
| Sâles | 7,0 | 20,0 | 7,0 | 10,0 | 9,0 | 20,0 | 9,0 | 10,0 |
| Sorens | 10,0 | 20,0 | 10,0 | 10,0 | 9,0 | 20,0 | 9,0 | 10,0 |
| Vaulruz | 10,0 | 20,0 | 10,0 | 10,0 | 9,0 | 20,0 | 9,0 | 10,0 |
| Vuadens | 7,0 | 18,0 | 8,0 | 10,0 | 9,0 | 20,0 | 9,0 | 10,0 |
| Lac / See | | | | | | | | |
| Barberêche | 11,0 | 18,0 | 10,0 | 10,0 | 11,5 | 11,5 | 10,0 | 10,0 |
| Bas-Vully | 8,0 | 8,0 | 8,0 | 8,0 | 10,0 | 10,0 | 10,0 | 10,0 |
| Courgevaux | 8,0 | 8,0 | 8,0 | 8,0 | 10,0 | 10,0 | 10,0 | 10,0 |
| Courlevon | 8,0 | 8,0 | 8,0 | 8,0 | 10,0 | 10,0 | 10,0 | 10,0 |
| Courtepin | 11,0 | 18,0 | 10,0 | 10,0 | 11,5 | 11,5 | 10,0 | 10,0 |
| Cressier | 14,0 | 14,0 | 10,0 | 10,0 | 11,5 | 11,5 | 10,0 | 10,0 |
| Fräschels | 8,0 | 8,0 | 8,0 | 8,0 | 8,0 | 8,0 | 8,0 | 8,0 |
| Galmiz | 8,0 | 8,0 | 8,0 | 8,0 | 9,0 | 9,0 | 9,0 | 9,0 |
| Gempenach | 8,0 | 8,0 | 8,0 | 8,0 | 9,6 | 9,6 | 9,6 | 9,6 |
| Greng | 8,0 | 8,0 | 8,0 | 8,0 | 10,0 | 10,0 | 10,0 | 10,0 |

¹Sans garantie / Ohne Gewähr

Source: Corporation ecclésiastique du canton de Fribourg, Villars-sur-Glâne, Eglise évangélique réformée du canton de Fribourg, Morat

Quelle: Katholische Kirchliche Körperschaft des Kantons Freiburg, Villars-sur-Glâne, Evangelisch-reformierte Kirche des Kantons Freiburg, Murten, t14-408

Coefficients des impôts ecclésiastiques, état au 1^{er} août 2013

Kirchensteuerfüsse, Stand am 1. August 2013

En % de l'impôt cantonal de base / In % der einfachen Kantonssteuer

| T18-22 | Paroisse catholique ¹ / Katholische Pfarrei ¹ | | | | Paroisse réformée / Reformierte Kirchgemeinde | | | |
|--|---|-----------------------|------------------------|--------------------------|---|-----------------------|------------------------|----------------------|
| | Personnes physiques | | Personnes morales | | Personnes physiques | | Personnes morales | |
| | Natürliche Personen | | Juristische Personen | | Natürliche Personen | | Juristische Personen | |
| | Impôt sur le revenu | Impôt sur la fortune | Impôt sur le bénéfice | Impôt sur le capital | Impôt sur le revenu | Impôt sur la fortune | Impôt sur le bénéfice | Impôt sur le capital |
| Steuer auf dem Einkommen | Steuer auf dem Vermögen | Steuer auf dem Gewinn | Steuer auf dem Kapital | Steuer auf dem Einkommen | Steuer auf dem Vermögen | Steuer auf dem Gewinn | Steuer auf dem Kapital | |
| Gurmels | 14,0 | 20,0 | 10,0 | 10,0 | ... | ... | ... | ... |
| > Paroisse / Pfarrei Cordast | ... | ... | ... | ... | 11,5 | 11,5 | 10,0 | 10,0 |
| > Paroisse / Pfarrei Ferenbalm | ... | ... | ... | ... | 9,6 | 9,6 | 9,6 | 9,6 |
| Haut-Vully | 8,0 | 8,0 | 8,0 | 8,0 | 10,0 | 10,0 | 10,0 | 10,0 |
| Jeuss | 8,0 | 8,0 | 8,0 | 8,0 | 9,0 | 9,0 | 9,0 | 9,0 |
| Kerzers | 8,0 | 8,0 | 8,0 | 8,0 | 8,0 | 8,0 | 8,0 | 8,0 |
| Kleinbödingen | 15,0 | 20,0 | 10,0 | 10,0 | 11,5 | 11,5 | 10,0 | 10,0 |
| Lurtigen | 8,0 | 8,0 | 8,0 | 8,0 | 9,0 | 9,0 | 9,0 | 9,0 |
| Meyriez | 8,0 | 8,0 | 8,0 | 8,0 | 10,0 | 10,0 | 10,0 | 10,0 |
| Misery-Courtion | 11,0 | 11,0 | 10,0 | 10,0 | 11,5 | 11,5 | 10,0 | 10,0 |
| Muntelier | 8,0 | 8,0 | 8,0 | 8,0 | 9,0 | 9,0 | 9,0 | 9,0 |
| Murten / Morat | 8,0 | 8,0 | 8,0 | 8,0 | ... | ... | ... | ... |
| > Paroisse / Pfarrei Murten | ... | ... | ... | ... | 9,0 | 9,0 | 9,0 | 9,0 |
| > Paroisse / Pfarrei Ferenbalm | ... | ... | ... | ... | 9,6 | 9,6 | 9,6 | 9,6 |
| Ried | 8,0 | 8,0 | 8,0 | 8,0 | ... | ... | ... | ... |
| > Paroisse / Pfarrei Murten | ... | ... | ... | ... | 9,0 | 9,0 | 9,0 | 9,0 |
| > Paroisse / Pfarrei Ferenbalm | ... | ... | ... | ... | 9,6 | 9,6 | 9,6 | 9,6 |
| Salvenach | 8,0 | 8,0 | 8,0 | 8,0 | 9,0 | 9,0 | 9,0 | 9,0 |
| Ulmiz | 8,0 | 8,0 | 8,0 | 8,0 | 9,6 | 9,6 | 9,6 | 9,6 |
| Villarepos | 13,0 | 13,0 | 10,0 | 10,0 | 11,5 | 11,5 | 10,0 | 10,0 |
| Wallenried | 10,0 | 10,0 | 10,0 | 10,0 | 11,5 | 11,5 | 10,0 | 10,0 |
| Glâne / Glane | | | | | | | | |
| Auboranges | 11,0 | 15,0 | 10,0 | 10,0 | 10,0 | 20,0 | 10,0 | 10,0 |
| Billens-Hennens | 10,0 | 10,0 | 10,0 | 10,0 | 10,0 | 20,0 | 10,0 | 10,0 |
| Chapelle | 13,0 | 13,0 | 10,0 | 10,0 | 10,0 | 20,0 | 10,0 | 10,0 |
| Le Châtelard | 13,0 | 13,0 | 5,0 | 8,0 | 10,0 | 20,0 | 10,0 | 10,0 |
| Châtonnaye | 10,0 | 20,0 | 10,0 | 10,0 | 10,0 | 20,0 | 10,0 | 10,0 |
| Ecublens | 11,0 | 15,0 | 10,0 | 10,0 | 10,0 | 20,0 | 10,0 | 10,0 |
| La Folliaz | 8,0 | 20,0 | 8,0 | 10,0 | 10,0 | 20,0 | 10,0 | 10,0 |
| Grangettes | 12,0 | 12,0 | 10,0 | 10,0 | 10,0 | 20,0 | 10,0 | 10,0 |
| Massonnens | 15,0 | 15,0 | 10,0 | 10,0 | 10,0 | 20,0 | 10,0 | 10,0 |
| Mézières | 10,0 | 10,0 | 10,0 | 10,0 | 10,0 | 20,0 | 10,0 | 10,0 |
| Montet | 7,0 | 20,0 | 10,0 | 10,0 | 10,0 | 20,0 | 10,0 | 10,0 |
| Romont | 8,0 | 20,0 | 8,0 | 10,0 | 10,0 | 20,0 | 10,0 | 10,0 |
| Rue | ... | ... | ... | ... | 10,0 | 20,0 | 10,0 | 10,0 |
| > Paroisse / Pfarrei Rue | 12,0 | 12,0 | 10,0 | 10,0 | ... | ... | ... | ... |
| > Paroisse / Pfarrei Promasens | 11,0 | 15,0 | 10,0 | 10,0 | ... | ... | ... | ... |
| > Paroisse / Pfarrei Chapelle | 13,0 | 13,0 | 10,0 | 10,0 | ... | ... | ... | ... |
| Siviriez | 10,0 | 10,0 | 10,0 | 10,0 | 10,0 | 20,0 | 10,0 | 10,0 |
| Torny | 10,0 | 10,0 | 10,0 | 10,0 | 10,0 | 20,0 | 10,0 | 10,0 |
| Ursy | ... | ... | ... | ... | 10,0 | 20,0 | 10,0 | 10,0 |
| > Paroisse / Pfarrei Ursy | 7,0 | 20,0 | 10,0 | 10,0 | ... | ... | ... | ... |
| > Paroisse / Pfarrei Porsel | 12,0 | 12,0 | 10,0 | 10,0 | ... | ... | ... | ... |
| Villaz-St-Pierre | 8,0 | 20,0 | 8,0 | 10,0 | 10,0 | 20,0 | 10,0 | 10,0 |
| Villorsonnens | ... | ... | ... | ... | 10,0 | 20,0 | 10,0 | 10,0 |
| > Paroisse / Pfarrei Orsonnens | 9,0 | 15,0 | 9,0 | 10,0 | ... | ... | ... | ... |
| > Paroisse / Pfarrei Villarsiviriaux | 9,0 | 15,0 | 9,0 | 9,0 | ... | ... | ... | ... |
| Vuisternens-devant-Romont | ... | ... | ... | ... | 10,0 | 20,0 | 10,0 | 10,0 |
| > Paroisse / Pfarrei Vuisternens-devant-Romont | 11,0 | 20,0 | 10,0 | 10,0 | ... | ... | ... | ... |
| > Paroisse / Pfarrei La Joux | 12,0 | 17,0 | 10,0 | 10,0 | ... | ... | ... | ... |
| > Paroisse / Pfarrei Le Crêt-Progens | 11,0 | 11,0 | 10,0 | 10,0 | ... | ... | ... | ... |
| > Paroisse / Pfarrei Sommentier | 10,0 | 10,0 | 10,0 | 10,0 | ... | ... | ... | ... |

¹Sans garantie / Ohne Gewähr

Source: Corporation ecclésiastique du canton de Fribourg, Villars-sur-Glâne, Eglise évangélique réformée du canton de Fribourg, Morat

Quelle: Katholische kirchliche Körperschaft des Kantons Freiburg, Villars-sur-Glâne, Evangelisch-reformierte Kirche des Kantons Freiburg, Murten, t14-408

Coefficients des impôts ecclésiastiques, état au 1^{er} août 2013

Kirchensteuerfüsse, Stand am 1. August 2013

En % de l'impôt cantonal de base / In % der einfachen Kantonssteuer

| T18-22 | Paroisse catholique ¹ / Katholische Pfarrei ¹ | | | | Paroisse réformée / Reformierte Kirchgemeinde | | | |
|---------------------------------------|---|-----------------------|------------------------|--------------------------|---|-----------------------|------------------------|----------------------|
| | Personnes physiques | | Personnes morales | | Personnes physiques | | Personnes morales | |
| | Natürliche Personen | | Juristische Personen | | Natürliche Personen | | Juristische Personen | |
| | Impôt sur le revenu | Impôt sur la fortune | Impôt sur le bénéfice | Impôt sur le capital | Impôt sur le revenu | Impôt sur la fortune | Impôt sur le bénéfice | Impôt sur le capital |
| Steuer auf dem Einkommen | Steuer auf dem Vermögen | Steuer auf dem Gewinn | Steuer auf dem Kapital | Steuer auf dem Einkommen | Steuer auf dem Vermögen | Steuer auf dem Gewinn | Steuer auf dem Kapital | |
| Broye / Broye | | | | | | | | |
| Bussy | 10,0 | 10,0 | 10,0 | 10,0 | 9,0 | 20,0 | 8,0 | 10,0 |
| Châbles | 9,0 | 9,0 | 9,0 | 9,0 | 9,0 | 20,0 | 8,0 | 10,0 |
| Châtillon | 8,0 | 8,0 | 8,0 | 8,0 | 9,0 | 20,0 | 8,0 | 10,0 |
| Cheiry | 11,0 | 20,0 | 10,0 | 10,0 | 9,0 | 20,0 | 8,0 | 10,0 |
| Cheyres | 8,0 | 8,0 | 8,0 | 8,0 | 9,0 | 20,0 | 8,0 | 10,0 |
| Cugy | 9,0 | 9,0 | 9,0 | 9,0 | 9,0 | 20,0 | 8,0 | 10,0 |
| Delley-Portalban | 10,0 | 10,0 | 10,0 | 10,0 | 9,0 | 20,0 | 8,0 | 10,0 |
| Domdidier | 6,0 | 6,0 | 6,0 | 6,0 | 9,0 | 20,0 | 8,0 | 10,0 |
| Dompierre | 9,0 | 20,0 | 10,0 | 10,0 | 9,0 | 20,0 | 8,0 | 10,0 |
| Estavayer-le-Lac | ... | ... | ... | ... | 9,0 | 20,0 | 8,0 | 10,0 |
| > Paroisse / Pfarrei Estavayer-le-Lac | 8,0 | 15,0 | 9,0 | 10,0 | ... | ... | ... | ... |
| > Paroisse / Pfarrei Font | 8,0 | 13,0 | 9,0 | 9,0 | ... | ... | ... | ... |
| Fétigny | 10,0 | 20,0 | 10,0 | 10,0 | 9,0 | 20,0 | 8,0 | 10,0 |
| Gletterens | 10,0 | 10,0 | 10,0 | 10,0 | 9,0 | 20,0 | 8,0 | 10,0 |
| Léchelles | 10,0 | 10,0 | 10,0 | 10,0 | 9,0 | 20,0 | 8,0 | 10,0 |
| Lully | 8,0 | 8,0 | 8,0 | 8,0 | 9,0 | 20,0 | 8,0 | 10,0 |
| Ménières | 11,0 | 11,0 | 10,0 | 10,0 | 9,0 | 20,0 | 8,0 | 10,0 |
| Montagny | 9,0 | 9,0 | 9,0 | 9,0 | 9,0 | 20,0 | 8,0 | 10,0 |
| Les Montets | 10,0 | 20,0 | 10,0 | 10,0 | 9,0 | 20,0 | 8,0 | 10,0 |
| Morens | 10,0 | 10,0 | 10,0 | 10,0 | 9,0 | 20,0 | 8,0 | 10,0 |
| Murist | 15,0 | 20,0 | 10,0 | 10,0 | 9,0 | 20,0 | 8,0 | 10,0 |
| Nuvilly | 10,0 | 20,0 | 10,0 | 10,0 | 9,0 | 20,0 | 8,0 | 10,0 |
| Prévondavaux | 8,0 | 15,0 | 8,0 | 8,0 | 9,0 | 20,0 | 8,0 | 10,0 |
| Rueyres-les-Prés | 10,0 | 10,0 | 10,0 | 10,0 | 9,0 | 20,0 | 8,0 | 10,0 |
| Russy | 9,0 | 20,0 | 10,0 | 10,0 | 9,0 | 20,0 | 8,0 | 10,0 |
| St-Aubin | 8,0 | 8,0 | 8,0 | 8,0 | 9,0 | 20,0 | 8,0 | 10,0 |
| Sévaz | 10,0 | 10,0 | 10,0 | 10,0 | 9,0 | 20,0 | 8,0 | 10,0 |
| Surpierre | 11,0 | 20,0 | 10,0 | 10,0 | 9,0 | 20,0 | 8,0 | 10,0 |
| Vallon | 10,0 | 10,0 | 10,0 | 10,0 | 9,0 | 20,0 | 8,0 | 10,0 |
| Vernay | 10,0 | 10,0 | 10,0 | 10,0 | 9,0 | 20,0 | 8,0 | 10,0 |
| Villeneuve | 11,0 | 20,0 | 10,0 | 10,0 | 9,0 | 20,0 | 8,0 | 10,0 |
| Vuissens | 8,0 | 15,0 | 8,0 | 8,0 | 9,0 | 20,0 | 8,0 | 10,0 |
| Veveyse / Vivisbach | | | | | | | | |
| Attalens | 8,0 | 8,0 | 8,0 | 8,0 | 10,0 | 20,0 | 10,0 | 10,0 |
| Bossonnens | 8,0 | 8,0 | 8,0 | 8,0 | 10,0 | 20,0 | 10,0 | 10,0 |
| Châtel-St-Denis | 6,0 | 10,0 | 6,0 | 10,0 | 10,0 | 20,0 | 10,0 | 10,0 |
| Le Flon | 12,0 | 12,0 | 10,0 | 10,0 | 10,0 | 20,0 | 10,0 | 10,0 |
| Granges | 8,0 | 8,0 | 8,0 | 8,0 | 10,0 | 20,0 | 10,0 | 10,0 |
| Remaufens | 9,0 | 20,0 | 10,0 | 10,0 | 10,0 | 20,0 | 10,0 | 10,0 |
| St-Martin | 12,0 | 12,0 | 10,0 | 10,0 | 10,0 | 20,0 | 10,0 | 10,0 |
| Semsaies | 9,5 | 19,0 | 9,5 | 9,5 | 10,0 | 20,0 | 10,0 | 10,0 |
| La Verrerie | 11,0 | 11,0 | 10,0 | 10,0 | 10,0 | 20,0 | 10,0 | 10,0 |

¹Sans garantie / Ohne Gewähr

Source: Corporation ecclésiastique du canton de Fribourg, Villars-sur-Glâne, Eglise évangélique réformée du canton de Fribourg, Morat

Quelle: Katholische kirchliche Körperschaft des Kantons Freiburg, Villars-sur-Glâne, Evangelisch-reformierte Kirche des Kantons Freiburg, Murten, t14-408

Conscrits selon le résultat du recrutement et par langue maternelle, de 2005 à 2012

Stellungspflichtige gemäss Resultat der Rekrutierung und nach Muttersprache von 2005 bis 2012

| T18-23 | Total | Service militaire / Militärdienst | | Service protection civile / Schutzdienst | | | Ajournés... / Zurückgestellte... | | |
|--|-------|-----------------------------------|--|--|------------------------|--|---|-----------------------------|--|
| | | Aptes Taugliche | dont Service long davon Durchdiener | Aptes Taugliche | Inaptes Untaugliche | Inaptes in absentia Untaugliche in absentia | au recrutement complémentaire zur Nach- rekrutierung | d'une année auf ein Jahr | de deux années auf zwei Jahre |
| Total | | | | | | | | | |
| 2005 | 1 407 | 884 | 100 | 273 | 159 | 46 | 33 | 11 | 1 |
| 2006 | 1 346 | 847 | 118 | 242 | 189 | 21 | 33 | 12 | 2 |
| 2007 | 1 325 | 827 | 135 | 257 | 144 | 43 | 39 | 12 | 3 |
| 2008 | 1 515 | 904 | 114 | 273 | 161 | 94 | 71 | 8 | 4 |
| 2009 | 1 473 | 928 | 95 | 231 | 174 | 93 | 40 | 5 | 2 |
| 2010 | 1 590 | 1 009 | 132 | 302 | 181 | 36 | 54 | 8 | - |
| 2011 | 1 608 | 994 | 179 | 296 | 181 | 71 | 58 | 7 | 1 |
| 2012 | 1 704 | 1 037 | 181 | 292 | 225 | 79 | 63 | 7 | 1 |
| Langue maternelle française / Muttersprache Französisch | | | | | | | | | |
| 2005 | 951 | 586 | 75 | 158 | 132 | 35 | 30 | 9 | 1 |
| 2006 | 974 | 601 | 74 | 157 | 169 | 12 | 24 | 10 | 1 |
| 2007 | 991 | 605 | 102 | 191 | 117 | 35 | 33 | 9 | 1 |
| 2008 | 1 088 | 642 | 87 | 202 | 114 | 78 | 49 | 2 | 1 |
| 2009 | 1 025 | 644 | 78 | 153 | 110 | 86 | 28 | 2 | 2 |
| 2010 | 1 127 | 705 | 87 | 243 | 105 | 29 | 41 | 4 | - |
| 2011 | 1 143 | 698 | 135 | 233 | 122 | 50 | 34 | 5 | 1 |
| 2012 | 1 184 | 696 | 129 | 203 | 166 | 63 | 48 | 7 | 1 |
| Langue maternelle allemande / Muttersprache Deutsch | | | | | | | | | |
| 2005 | 456 | 298 | 25 | 115 | 27 | 11 | 3 | 2 | - |
| 2006 | 372 | 246 | 44 | 85 | 20 | 9 | 9 | 2 | 1 |
| 2007 | 334 | 222 | 33 | 66 | 27 | 8 | 6 | 3 | 2 |
| 2008 | 427 | 262 | 27 | 71 | 47 | 16 | 22 | 6 | 3 |
| 2009 | 448 | 284 | 17 | 78 | 64 | 7 | 12 | 3 | - |
| 2010 | 463 | 304 | 45 | 59 | 76 | 7 | 13 | 4 | - |
| 2011 | 465 | 296 | 44 | 63 | 59 | 21 | 24 | 2 | - |
| 2012 | 520 | 341 | 52 | 89 | 59 | 16 | 15 | - | - |

Source: Rapport d'activité du Conseil d'Etat, vol. 2005-2012 - Chancellerie d'Etat, Fribourg

Quelle: Tätigkeitsbericht des Staatsrats, Vol. 2005-2012 - Staatskanzlei, Freiburg, t14-498

Personnel de l'Etat de Fribourg, par direction, de 2008 à 2012

Staatspersonal des Kantons Freiburg nach Direktion von 2008 bis 2012

 —
 Personnes actives occupées, effectif au 31 décembre / Erwerbstätige, Bestand am 31. Dezember

| T18-24 | Année Jahr | Personnes / Personen | | | | Apprentis, autres personnes en formation Lehrlinge, übrige Personen in Ausbildung | Equivalents plein temps ¹ Vollzeit- äquivalente ¹ | |
|---|---------------|----------------------|-----------------------------------|-------------------------------------|------------|--|--|--|
| | | Total | A plein temps Ganzzeitlich | A temps partiel Teilzeitlich | | | | |
| Total | 2008 | 13 124 | 5 464 | 7 272 | 388 | 9 403,54 | Total | |
| | 2009 | 13 409 | 5 538 | 7 486 | 385 | 9 674,72 | | |
| | 2010 | 13 870 | 5 778 | 7 681 | 411 | 10 091,62 | | |
| | 2011 | 14 319 | 5 812 | 8 079 | 428 | 10 308,23 | | |
| | 2012 | 14 699 | 5 844 | 8 400 | 455 | 10 543,64 | | |
| Pouvoir judiciaire | 2008 | 375 | 168 | 159 | 48 | 257,22 | Richterliche Behörde | |
| | 2009 | 381 | 163 | 169 | 49 | 253,01 | | |
| | 2010 | 385 | 164 | 172 | 49 | 262,12 | | |
| | 2011 | 411 | 171 | 190 | 50 | 281,84 | | |
| | 2012 | 422 | 176 | 194 | 52 | 292,34 | | |
| Pouvoir exécutif | 2008 | 7 | 7 | - | - | 7,00 | Vollziehende Behörde | |
| | 2009 | 7 | 7 | - | - | 7,00 | | |
| | 2010 | 7 | 7 | - | - | 7,00 | | |
| | 2011 | 7 | 7 | - | - | 7,00 | | |
| | 2012 | 7 | 7 | - | - | 7,00 | | |
| Chancellerie d'Etat | 2008 | 45 | 30 | 11 | 4 | 37,47 | Staatskanzlei | |
| | 2009 | 48 | 27 | 16 | 5 | 37,20 | | |
| | 2010 | 46 | 30 | 12 | 4 | 38,86 | | |
| | 2011 | 60 | 31 | 25 | 4 | 44,79 | | |
| | 2012 | 64 | 30 | 28 | 6 | 46,40 | | |
| Direction de l'instruction publique, de la culture et du sport | 2008 | 6 281 | 1 968 | 4 259 | 54 | 4 222,98 | Direktion für Erziehung, Kultur und Sport | |
| | 2009 | 6 381 | 2 012 | 4 311 | 58 | 4 350,37 | | |
| | 2010 | 6 533 | 2 062 | 4 409 | 62 | 4 470,19 | | |
| | 2011 | 6 709 | 2 051 | 4 604 | 54 | 4 535,19 | | |
| | 2012 | 6 882 | 2 057 | 4 772 | 53 | 4 643,00 | | |
| Direction de la sécurité et de la justice | 2008 | 849 | 712 | 110 | 27 | 773,60 | Sicherheits- und Justizdirektion | |
| | 2009 | 874 | 720 | 127 | 27 | 792,06 | | |
| | 2010 | 934 | 763 | 135 | 36 | 841,87 | | |
| | 2011 | 943 | 767 | 144 | 32 | 850,36 | | |
| | 2012 | 965 | 783 | 145 | 37 | 868,46 | | |
| Direction des institutions, de l'agriculture et des forêts | 2008 | 478 | 277 | 141 | 60 | 362,65 | Direktion der Institutionen und der Land- und Forst- wirtschaft | |
| | 2009 | 506 | 288 | 162 | 56 | 386,35 | | |
| | 2010 | 544 | 307 | 183 | 54 | 415,12 | | |
| | 2011 | 559 | 308 | 194 | 57 | 423,41 | | |
| | 2012 | 587 | 312 | 213 | 62 | 435,46 | | |
| Direction de l'économie et de l'emploi | 2008 | 848 | 343 | 463 | 42 | 556,51 | Volkswirtschaftsdirektion | |
| | 2009 | 913 | 369 | 501 | 43 | 606,84 | | |
| | 2010 | 942 | 377 | 517 | 48 | 634,42 | | |
| | 2011 | 983 | 387 | 547 | 49 | 656,98 | | |
| | 2012 | 1 014 | 371 | 591 | 52 | 679,97 | | |
| Direction de la santé et des affaires sociales | 2008 | 3 311 | 1 359 | 1 823 | 129 | 2 451,51 | Direktion für Gesundheit und Soziales | |
| | 2009 | 3 359 | 1 355 | 1 882 | 122 | 2 497,04 | | |
| | 2010 | 3 519 | 1 468 | 1 915 | 136 | 2 662,18 | | |
| | 2011 | 3 671 | 1 490 | 2 029 | 152 | 2 745,03 | | |
| | 2012 | 3 764 | 1 493 | 2 109 | 162 | 2 783,71 | | |
| Direction des finances | 2008 | 413 | 316 | 77 | 20 | 360,14 | Finanzdirektion | |
| | 2009 | 415 | 315 | 81 | 19 | 363,97 | | |
| | 2010 | 428 | 320 | 91 | 17 | 376,61 | | |
| | 2011 | 434 | 324 | 91 | 19 | 379,01 | | |
| | 2012 | 453 | 330 | 103 | 20 | 394,88 | | |
| Direction de l'aménagement, de l'environnement et des constructions | 2008 | 517 | 284 | 229 | 4 | 374,46 | Raumplanungs-, Umwelt- und Baudirektion | |
| | 2009 | 525 | 282 | 237 | 6 | 380,88 | | |
| | 2010 | 532 | 280 | 247 | 5 | 383,25 | | |
| | 2011 | 542 | 276 | 255 | 11 | 384,62 | | |
| | 2012 | 541 | 285 | 245 | 11 | 392,42 | | |

¹Sans les apprentis et autres personnes en formation / Ohne Lehrlinge und übrige Personen in Ausbildung

Source: Etat de Fribourg: Service du personnel et d'organisation, Fribourg

Quelle: Staat Freiburg: Amt für Personal und Organisation, Freiburg, T14-310

Personnel de l'Etat de Fribourg, par sexe, secteur d'activité et district de domicile, en 2012

Staatspersonal des Kantons Fribourg nach Geschlecht, Tätigkeitsbereich und Wohnbezirk 2012

Effectif au 31 décembre / Bestand am 31. Dezember

| T18-25 | Total | Ville de Fribourg | Sarine-Campagne | Singine | Gruyère | Lac | Glâne | Broye | Veveyse | Autres cantons ou pays | |
|--|---------------|--------------------------|------------------------|----------------|----------------|------------|--------------|--------------|------------------|----------------------------------|---|
| | | Stadt Fribourg | Saane-Land | Sense | Greyerz | See | Glane | Broye | Vivisbach | Andere Kantone od. Länder | |
| Total | 14 699 | 2 632 | 3 991 | 1 436 | 2 284 | 897 | 688 | 725 | 329 | 1 717 | Total |
| Plein temps | 5 844 | 977 | 1 683 | 562 | 979 | 359 | 247 | 338 | 132 | 567 | Ganzzeitlich |
| Temps partiel | 8 400 | 1 593 | 2 204 | 835 | 1 227 | 509 | 402 | 355 | 185 | 1 090 | Teilzeitlich |
| Apprentis, autres personnes en formation | 455 | 62 | 104 | 39 | 78 | 29 | 39 | 32 | 12 | 60 | Lehrlinge, übriges Personal in Ausbildung |
| Par sexe / Nach Geschlecht | | | | | | | | | | | |
| Hommes | 5 616 | 1 063 | 1 538 | 552 | 790 | 335 | 197 | 279 | 109 | 753 | Männer |
| Plein temps | 3 666 | 551 | 1 134 | 405 | 578 | 244 | 138 | 220 | 81 | 315 | Ganzzeitlich |
| Temps partiel | 1 792 | 487 | 367 | 136 | 188 | 76 | 49 | 49 | 26 | 414 | Teilzeitlich |
| Apprentis, autres personnes en formation | 158 | 25 | 37 | 11 | 24 | 15 | 10 | 10 | 2 | 24 | Lehrlinge, übriges Personal in Ausbildung |
| Femmes | 9 083 | 1 569 | 2 453 | 884 | 1 494 | 562 | 491 | 446 | 220 | 964 | Frauen |
| Plein temps | 2 178 | 426 | 549 | 157 | 401 | 115 | 109 | 118 | 51 | 252 | Ganzzeitlich |
| Temps partiel | 6 608 | 1 106 | 1 837 | 699 | 1 039 | 433 | 353 | 306 | 159 | 676 | Teilzeitlich |
| Apprenties, autres personnes en formation | 297 | 37 | 67 | 28 | 54 | 14 | 29 | 22 | 10 | 36 | Lehrlinge, übriges Personal in Ausbildung |
| Par secteur d'activité / Nach Tätigkeitsbereich | | | | | | | | | | | |
| Administration centrale | 4 610 | 805 | 1 472 | 491 | 603 | 276 | 207 | 280 | 86 | 390 | Zentralverwaltung |
| Plein temps | 2 344 | 327 | 797 | 290 | 337 | 147 | 106 | 169 | 44 | 127 | Ganzzeitlich |
| Temps partiel | 2 012 | 440 | 605 | 182 | 234 | 113 | 77 | 87 | 38 | 236 | Teilzeitlich |
| Apprentis, autres personnes en formation | 254 | 38 | 70 | 19 | 32 | 16 | 24 | 24 | 4 | 27 | Lehrlinge, übriges Personal in Ausbildung |
| Secteur de l'enseignement | 6 164 | 1 286 | 1 474 | 659 | 771 | 378 | 296 | 327 | 139 | 834 | Unterrichtswesen |
| Plein temps | 1 810 | 355 | 449 | 180 | 267 | 102 | 84 | 120 | 54 | 199 | Ganzzeitlich |
| Temps partiel | 4 332 | 930 | 1 019 | 476 | 500 | 275 | 211 | 204 | 84 | 633 | Teilzeitlich |
| Apprentis, autres personnes en formation | 22 | 1 | 6 | 3 | 4 | 1 | 1 | 3 | 1 | 2 | Lehrlinge, übriges Personal in Ausbildung |
| Secteur hospitalier | 3 544 | 522 | 936 | 258 | 863 | 171 | 170 | 87 | 93 | 444 | Spitalwesen |
| Plein temps | 1 451 | 284 | 376 | 76 | 347 | 53 | 50 | 27 | 27 | 211 | Ganzzeitlich |
| Temps partiel | 1 950 | 216 | 540 | 166 | 484 | 110 | 109 | 56 | 60 | 209 | Teilzeitlich |
| Apprentis, autres personnes en formation | 143 | 22 | 20 | 16 | 32 | 8 | 11 | 4 | 6 | 24 | Lehrlinge, übriges Personal in Ausbildung |
| Secteurs spéciaux et établissements divers | 381 | 19 | 109 | 28 | 47 | 72 | 15 | 31 | 11 | 49 | Spezielle Bereiche und diverse Einrichtungen |
| Plein temps | 239 | 11 | 61 | 16 | 28 | 57 | 7 | 22 | 7 | 30 | Ganzzeitlich |
| Temps partiel | 106 | 7 | 40 | 11 | 9 | 11 | 5 | 8 | 3 | 12 | Teilzeitlich |
| Apprentis, autres personnes en formation | 36 | 1 | 8 | 1 | 10 | 4 | 3 | 1 | 1 | 7 | Lehrlinge, übriges Personal in Ausbildung |

Source: Etat de Fribourg: Service du personnel et d'organisation, Fribourg

Quelle: Staat Freiburg: Amt für Personal und Organisation, Freiburg, t14-311



ETAT DE FRIBOURG
STAAT FREIBURG

19 Droit et justice

Généralités

> Notaires et avocats

Criminalité et exécution des peines

> Condamnations

> Exécution des peines

19. Rechtspflege

Allgemeines

> Notare und Anwälte

Kriminalität und Strafvollzug

> Verurteilungen

> Strafvollzug

Le droit et la justice en quelques chiffres (1^{ère} partie: condamnations, de 1998 à 2012)

Die Rechtspflege in einigen Zahlen (1. Teil: Verurteilungen von 1998 bis 2012)

Condamnations (adultes) selon les lois principales et le for juridique / Verurteilungen (Erwachsene) nach den wichtigsten Gesetzen und dem Gerichtsstand

| T19-01 | Condamnations ¹ Verurteilungen ¹ | | Condamnations qui mentionnent (aussi) la loi en question / Verurteilungen, die (auch) das betreffende Gesetz erwähnen | | | | | | | |
|---------------------------------------|---|---|---|---|------------------------------------|---|----------------------------|---|---|---|
| | | | Code pénal | | Loi sur la circulation routière | | Loi sur les stupéfiants | | Loi sur le séjour des étrangers | |
| | | | Strafgesetzbuch | | Strassenverkehrsgesetz | | Betäubungsmittelgesetz | | Gesetz über den Auf- enthalt der Ausländer | |
| | Nombre absolu Anzahl | Pour 10000 habitants Pro 10000 Einwohner | Nombre absolu Anzahl | Pour 10000 habitants Pro 10000 Einwohner | Nombre absolu Anzahl | Pour 10000 habitants Pro 10000 Einwohner | Nombre absolu Anzahl | Pour 10000 habitants Pro 10000 Einwohner | Nombre absolu Anzahl | Pour 10000 habitants Pro 10000 Einwohner |
| Suisse / Schweiz (2012) | 105 678 | 132,1 | 37 132 | 46,4 | 54 447 | 68,1 | 5 848 | 7,3 | 16 849 | 21,1 |
| ZH | 15 839 | 113,1 | 5 915 | 42,2 | 6 591 | 47,1 | 1 077 | 7,7 | 3 372 | 24,1 |
| BE | 12 912 | 130,6 | 4 787 | 48,4 | 6 682 | 67,6 | 782 | 7,9 | 1 652 | 16,7 |
| LU | 4 709 | 122,6 | 1 887 | 49,1 | 2 412 | 62,8 | 167 | 4,3 | 516 | 13,4 |
| UR | 741 | 208,5 | 92 | 25,9 | 627 | 176,4 | 10 | 2,8 | 26 | 7,3 |
| SZ | 1 348 | 90,6 | 359 | 24,1 | 919 | 61,7 | 41 | 2,8 | 118 | 7,9 |
| OW | 318 | 88,3 | 95 | 26,4 | 218 | 60,6 | 5 | 1,4 | 16 | 4,4 |
| NW | 604 | 145,7 | 115 | 27,7 | 480 | 115,8 | 18 | 4,3 | 16 | 3,9 |
| GL | 237 | 60,3 | 103 | 26,2 | 121 | 30,8 | 13 | 3,3 | 16 | 4,1 |
| ZG | 1 199 | 103,5 | 394 | 34,0 | 671 | 57,9 | 20 | 1,7 | 168 | 14,5 |
| FR | 4 734 | 164,4 | 1 564 | 54,3 | 2 748 | 95,4 | 178 | 6,2 | 580 | 20,1 |
| SO | 3 216 | 124,6 | 961 | 37,2 | 1 943 | 75,3 | 158 | 6,1 | 366 | 14,2 |
| BS | 3 681 | 197,0 | 1 711 | 91,6 | 1 218 | 65,2 | 257 | 13,8 | 843 | 45,1 |
| BL | 2 704 | 98,0 | 708 | 25,7 | 1 912 | 69,3 | 94 | 3,4 | 140 | 5,1 |
| SH | 740 | 95,4 | 288 | 37,1 | 378 | 48,7 | 34 | 4,4 | 92 | 11,9 |
| AR | 357 | 66,9 | 131 | 24,5 | 214 | 40,1 | 5 | 0,9 | 18 | 3,4 |
| AI | 69 | 43,9 | 19 | 12,1 | 47 | 29,9 | 5 | 3,2 | 1 | 0,6 |
| SG | 5 224 | 107,7 | 1 948 | 40,2 | 2 758 | 56,9 | 277 | 5,7 | 568 | 11,7 |
| GR | 2 931 | 151,4 | 622 | 32,1 | 2 230 | 115,2 | 90 | 4,6 | 87 | 4,5 |
| AG | 8 307 | 133,4 | 2 199 | 35,3 | 5 126 | 82,3 | 244 | 3,9 | 1 242 | 19,9 |
| TG | 3 131 | 123,2 | 771 | 30,3 | 2 047 | 80,6 | 86 | 3,4 | 456 | 17,9 |
| TI | 4 676 | 137,8 | 1 360 | 40,1 | 2 545 | 75,0 | 256 | 7,5 | 812 | 23,9 |
| VD | 11 887 | 162,8 | 3 871 | 53,0 | 6 152 | 84,3 | 587 | 8,0 | 2 447 | 33,5 |
| VS | 3 489 | 109,2 | 1 164 | 36,4 | 2 141 | 67,0 | 191 | 6,0 | 202 | 6,3 |
| NE | 2 848 | 163,8 | 1 294 | 74,4 | 1 245 | 71,6 | 192 | 11,0 | 297 | 17,1 |
| GE | 8 233 | 178,3 | 3 884 | 84,1 | 2 410 | 52,2 | 1 039 | 22,5 | 2 715 | 58,8 |
| JU | 811 | 114,6 | 208 | 29,4 | 559 | 79,0 | 15 | 2,1 | 76 | 10,7 |
| Autres tribunaux ² | 733 | 0,9 | 682 | 0,9 | 53 | 0,1 | 7 | 0,0 | 7 | 0,0 |
| Andere Gerichte ² | | | | | | | | | | |
| Canton de Fribourg³ | | | | | | | | | | |
| Kanton Freiburg³ | | | | | | | | | | |
| 1998 | 2 014 | 86,5 | 593 | 25,5 | 1 081 | 46,4 | 113 | 4,9 | 352 | 15,1 |
| 1999 | 2 330 | 99,1 | 820 | 34,9 | 1 173 | 49,9 | 108 | 4,6 | 397 | 16,9 |
| 2000 | 2 397 | 101,1 | 845 | 35,6 | 1 253 | 52,8 | 120 | 5,1 | 368 | 15,5 |
| 2001 | 2 514 | 104,0 | 804 | 33,2 | 1 389 | 57,4 | 82 | 3,4 | 426 | 17,6 |
| 2002 | 2 506 | 102,2 | 958 | 39,1 | 1 236 | 50,4 | 72 | 2,9 | 428 | 17,5 |
| 2003 | 2 810 | 113,1 | 1 046 | 42,1 | 1 428 | 57,5 | 135 | 5,4 | 390 | 15,7 |
| 2004 | 3 325 | 132,0 | 1 253 | 49,7 | 1 757 | 69,7 | 193 | 7,7 | 400 | 15,9 |
| 2005 | 3 368 | 131,8 | 1 326 | 51,9 | 1 745 | 68,3 | 222 | 8,7 | 386 | 15,1 |
| 2006 | 4 384 | 168,8 | 1 527 | 58,8 | 2 335 | 89,9 | 220 | 8,5 | 638 | 24,6 |
| 2007 | 3 229 | 122,2 | 1 087 | 41,2 | 1 830 | 69,3 | 162 | 6,1 | 379 | 14,3 |
| 2008 | 3 691 | 137,3 | 1 193 | 44,4 | 2 193 | 81,6 | 185 | 6,9 | 377 | 14,0 |
| 2009 | 4 605 | 168,2 | 1 384 | 50,5 | 2 637 | 96,3 | 223 | 8,1 | 695 | 25,4 |
| 2010 | 4 834 | 173,5 | 1 389 | 49,9 | 2 951 | 105,9 | 197 | 7,1 | 598 | 21,5 |
| 2011 | 4 765 | 169,2 | 1 279 | 45,4 | 2 961 | 105,2 | 160 | 5,7 | 614 | 21,8 |
| 2012 | 4 734 | 164,4 | 1 564 | 54,3 | 2 748 | 95,4 | 178 | 6,2 | 580 | 20,1 |

¹Etant donné qu'une condamnation peut se rapporter à plusieurs lois, la somme est supérieure au nombre total de condamnations

¹Da sich eine Verurteilung auf verschiedene Gesetze beziehen kann, sind die Summen grösser als das Total der Verurteilungen

²Tribunal fédéral, tribunaux militaires / Bundesgericht, Militärgerichte

³Série révisée / Revidierte Serie

Source: Office fédéral de la statistique: Section Criminalité et droit pénal, Neuchâtel

Quelle: Bundesamt für Statistik: Sektion Kriminalität und Strafrecht, Neuenburg, t14-343

Le droit et la justice en quelques chiffres (2^e partie: infractions en vertu de la loi sur les stupéfiants, de 2009 à 2012)

Die Rechtspflege in einigen Zahlen: (2. Teil: Straftaten gemäss Betäubungsmittelgesetz von 2009 bis 2012)

Infractions en vertu de la Lstup, enregistrées par la police, selon le canton du lieu de l'infraction / Polizeilich verzeigte Straftaten aufgrund des BetmG nach Tatortkanton

| T19-02 | Infractions Straftaten | | Nature du délit Deliktart | | | | | | | | | |
|---------------------------|----------------------------|---|------------------------------|---|----------------------------|---|----------------------------|---|----------------------------|---|----------------------------|---|
| | | | Consommation | | Possession, saisie | | Trafic | | Contrebande | | Culture, production | |
| | Nombre absolu Anzahl | Pour 10000 habitants Pro 10000 Einwohner | Konsum | | Besitz, Sicherstellung | | Handel | | Schmuggel | | Anbau, Herstellung | |
| | | | Nombre absolu Anzahl | Pour 10000 habitants Pro 10000 Einwohner | Nombre absolu Anzahl | Pour 10000 habitants Pro 10000 Einwohner | Nombre absolu Anzahl | Pour 10000 habitants Pro 10000 Einwohner | Nombre absolu Anzahl | Pour 10000 habitants Pro 10000 Einwohner | Nombre absolu Anzahl | Pour 10000 habitants Pro 10000 Einwohner |
| Suisse (2012) | | | | | | | | | | | | |
| Schweiz (2012) | 92 862 | 116,1 | 44 789 | 56,0 | 38 014 | 47,5 | 7 291 | 9,1 | 1 326 | 1,7 | 1 442 | 1,8 |
| ZH | 19 904 | 142,1 | 8 152 | 58,2 | 9 667 | 69,0 | 1 587 | 11,3 | 341 | 2,4 | 157 | 1,1 |
| BE | 14 596 | 147,6 | 8 666 | 87,6 | 4 685 | 47,4 | 839 | 8,5 | 87 | 0,9 | 319 | 3,2 |
| LU | 2 659 | 69,2 | 1 398 | 36,4 | 1 030 | 26,8 | 167 | 4,3 | 34 | 0,9 | 30 | 0,8 |
| UR | 116 | 32,6 | 56 | 15,8 | 58 | 16,3 | - | - | - | - | 2 | 0,6 |
| SZ | 1 050 | 70,5 | 557 | 37,4 | 421 | 28,3 | 41 | 2,8 | 13 | 0,9 | 18 | 1,2 |
| OW | 82 | 22,8 | 48 | 13,3 | 23 | 6,4 | 9 | 2,5 | - | - | 2 | 0,6 |
| NW | 230 | 55,5 | 136 | 32,8 | 86 | 20,7 | 4 | 1,0 | 1 | 0,2 | 3 | 0,7 |
| GL | 297 | 75,6 | 134 | 34,1 | 116 | 29,5 | 34 | 8,7 | 7 | 1,8 | 6 | 1,5 |
| ZG | 964 | 83,2 | 454 | 39,2 | 453 | 39,1 | 41 | 3,5 | 10 | 0,9 | 6 | 0,5 |
| FR | 2 763 | 95,9 | 1 451 | 50,4 | 892 | 31,0 | 249 | 8,6 | 36 | 1,2 | 135 | 4,7 |
| SO | 1 888 | 73,1 | 976 | 37,8 | 745 | 28,9 | 112 | 4,3 | 9 | 0,3 | 46 | 1,8 |
| BS | 3 509 | 187,8 | 1 384 | 74,1 | 1 529 | 81,8 | 459 | 24,6 | 109 | 5,8 | 28 | 1,5 |
| BL | 854 | 30,9 | 450 | 16,3 | 292 | 10,6 | 64 | 2,3 | 24 | 0,9 | 24 | 0,9 |
| SH | 880 | 113,5 | 374 | 48,2 | 364 | 46,9 | 72 | 9,3 | 37 | 4,8 | 33 | 4,3 |
| AR | 268 | 50,2 | 134 | 25,1 | 70 | 13,1 | 53 | 9,9 | - | - | 11 | 2,1 |
| AI | 37 | 23,5 | 18 | 11,4 | 7 | 4,5 | - | - | 1 | 0,6 | 11 | 7,0 |
| SG | 3 727 | 76,8 | 1 892 | 39,0 | 1 234 | 25,4 | 403 | 8,3 | 119 | 2,5 | 79 | 1,6 |
| GR | 1 509 | 77,9 | 774 | 40,0 | 511 | 26,4 | 116 | 6,0 | 71 | 3,7 | 37 | 1,9 |
| AG | 5 324 | 85,5 | 2 788 | 44,8 | 1 985 | 31,9 | 387 | 6,2 | 66 | 1,1 | 98 | 1,6 |
| TG | 1 335 | 52,5 | 671 | 26,4 | 491 | 19,3 | 109 | 4,3 | 32 | 1,3 | 32 | 1,3 |
| TI | 3 527 | 104,0 | 1 775 | 52,3 | 1 239 | 36,5 | 415 | 12,2 | 43 | 1,3 | 55 | 1,6 |
| VD | 13 083 | 179,2 | 5 910 | 80,9 | 6 528 | 89,4 | 554 | 7,6 | 19 | 0,3 | 72 | 1,0 |
| VS | 3 080 | 96,4 | 1 535 | 48,1 | 1 067 | 33,4 | 175 | 5,5 | 205 | 6,4 | 98 | 3,1 |
| NE | 2 102 | 120,9 | 920 | 52,9 | 899 | 51,7 | 180 | 10,4 | 31 | 1,8 | 72 | 4,1 |
| GE | 8 451 | 183,0 | 3 826 | 82,8 | 3 343 | 72,4 | 1 200 | 26,0 | 22 | 0,5 | 60 | 1,3 |
| JU | 618 | 87,4 | 310 | 43,8 | 276 | 39,0 | 19 | 2,7 | 5 | 0,7 | 8 | 1,1 |
| Inconnu / Unbekannt | 9 | ... | - | ... | 3 | ... | 2 | ... | 4 | ... | - | ... |
| Canton de Fribourg | | | | | | | | | | | | |
| Kanton Freiburg | | | | | | | | | | | | |
| 2009 | 2 493 | 91,0 | 1 263 | 46,1 | 829 | 30,3 | 269 | 9,8 | 14 | 0,5 | 118 | 4,3 |
| 2010 | 2 515 | 90,3 | 1 301 | 46,7 | 824 | 29,6 | 238 | 8,5 | 17 | 0,6 | 135 | 4,8 |
| 2011 | 2 385 | 84,7 | 1 205 | 42,8 | 850 | 30,2 | 175 | 6,2 | 28 | 1,0 | 127 | 4,5 |
| 2012 | 2 763 | 95,9 | 1 451 | 50,4 | 892 | 31,0 | 249 | 8,6 | 36 | 1,2 | 135 | 4,7 |

Source: Office fédéral de la statistique: Section Criminalité et droit pénal, Neuchâtel

Quelle: Bundesamt für Statistik: Sektion Kriminalität und Strafrecht, Neuenburg, t14-341

Le droit et la justice en quelques chiffres (3^e partie: infractions pour consommation de stupéfiants, de 2009 à 2012)

Die Rechtspflege in einigen Zahlen: (3. Teil: Straftaten wegen Konsums von Betäubungsmitteln von 2009 bis 2012)

Infractions en vertu de la Lstup, enregistrées par la police, selon le canton du lieu de l'infraction / Polizeilich verzeigte Straftaten aufgrund des BetmG nach Tatortkanton

| T19-03 | Infractions (consommation) Straftaten (Konsum) | Infractions de consommation, selon une sélection de substances Straftaten wegen Betäubungsmittelkonsum nach einer Auswahl von Substanzen | | | | | | | |
|--------------------------------|---|---|-------------------------|------------------|-------------------------|------------------|-------------------------|------------------|-------------------------|
| | | Marijuana / Marihuana | | Cocaïne / Kokain | | Haschisch | | Héroïne / Heroïn | |
| | | Nombre absolu | Pour 10000 habitants | Nombre absolu | Pour 10000 habitants | Nombre absolu | Pour 10000 habitants | Nombre absolu | Pour 10000 habitants |
| | | Anzahl | Pro 10000 Einwohner | Anzahl | Pro 10000 Einwohner | Anzahl | Pro 10000 Einwohner | Anzahl | Pro 10000 Einwohner |
| Suisse / Schweiz (2012) | 44 789 | 32 377 | 40,5 | 7 721 | 9,7 | 3 730 | 4,7 | 5 398 | 6,8 |
| ZH | 8 152 | 6 203 | 44,3 | 1 266 | 9,0 | 491 | 3,5 | 510 | 3,6 |
| BE | 8 666 | 5 657 | 57,2 | 2 011 | 20,3 | 473 | 4,8 | 1 868 | 18,9 |
| LU | 1 398 | 1 031 | 26,8 | 274 | 7,1 | 90 | 2,3 | 155 | 4,0 |
| UR | 56 | 49 | 13,8 | 1 | 0,3 | 7 | 2,0 | - | - |
| SZ | 557 | 473 | 31,8 | 94 | 6,3 | 36 | 2,4 | 8 | 0,5 |
| OW | 48 | 43 | 11,9 | 1 | 0,3 | 3 | 0,8 | 1 | 0,3 |
| NW | 136 | 124 | 29,9 | 12 | 2,9 | 12 | 2,9 | 7 | 1,7 |
| GL | 134 | 98 | 24,9 | 16 | 4,1 | 13 | 3,3 | 22 | 5,6 |
| ZG | 454 | 409 | 35,3 | 25 | 2,2 | 32 | 2,8 | 3 | 0,3 |
| FR | 1 451 | 1 279 | 44,4 | 130 | 4,5 | 118 | 4,1 | 102 | 3,5 |
| SO | 976 | 734 | 28,4 | 237 | 9,2 | 88 | 3,4 | 90 | 3,5 |
| BS | 1 384 | 854 | 45,7 | 319 | 17,1 | 158 | 8,5 | 227 | 12,1 |
| BL | 450 | 377 | 13,7 | 73 | 2,6 | 32 | 1,2 | 11 | 0,4 |
| SH | 374 | 297 | 38,3 | 65 | 8,4 | 37 | 4,8 | 27 | 3,5 |
| AR | 134 | 122 | 22,9 | 26 | 4,9 | 20 | 3,7 | 10 | 1,9 |
| AI | 18 | 17 | 10,8 | 1 | 0,6 | - | - | - | - |
| SG | 1 892 | 1 274 | 26,3 | 370 | 7,6 | 143 | 2,9 | 336 | 6,9 |
| GR | 774 | 622 | 32,1 | 134 | 6,9 | 68 | 3,5 | 72 | 3,7 |
| AG | 2 788 | 2 357 | 37,8 | 403 | 6,5 | 137 | 2,2 | 173 | 2,8 |
| TG | 671 | 580 | 22,8 | 73 | 2,9 | 37 | 1,5 | 51 | 2,0 |
| TI | 1 775 | 1 303 | 38,4 | 389 | 11,5 | 193 | 5,7 | 172 | 5,1 |
| VD | 5 910 | 4 088 | 56,0 | 857 | 11,7 | 418 | 5,7 | 768 | 10,5 |
| VS | 1 535 | 1 281 | 40,1 | 201 | 6,3 | 274 | 8,6 | 66 | 2,1 |
| NE | 920 | 674 | 38,8 | 219 | 12,6 | 26 | 1,5 | 125 | 7,2 |
| GE | 3 826 | 2 206 | 47,8 | 512 | 11,1 | 720 | 15,6 | 587 | 12,7 |
| JU | 310 | 225 | 31,8 | 12 | 1,7 | 104 | 14,7 | 7 | 1,0 |
| Canton de Fribourg | | | | | | | | | |
| Kanton Freiburg | | | | | | | | | |
| 2009 | 1 263 | 1 037 | 37,9 | 127 | 4,6 | 144 | 5,3 | 171 | 6,2 |
| 2010 | 1 301 | 1 105 | 39,7 | 117 | 4,2 | 105 | 3,8 | 167 | 6,0 |
| 2011 | 1 205 | 1 016 | 36,1 | 113 | 4,0 | 110 | 3,9 | 125 | 4,4 |
| 2012 | 1 451 | 1 279 | 44,4 | 130 | 4,5 | 118 | 4,1 | 102 | 3,5 |

Source: Office fédéral de la statistique: Section Criminalité et droit pénal, Neuchâtel

Quelle: Bundesamt für Statistik: Sektion Kriminalität und Strafrecht, Neuenburg, t14-342

Le droit et la justice en quelques chiffres (4^e partie: jugements pénaux de mineurs¹, de 2000 à 2012)

Die Rechtspflege in einigen Zahlen (4. Teil: Jugendstrafurteile¹ von 2000 bis 2012)

Jugements pénaux de mineurs selon le for juridique / Jugendstrafurteile nach Gerichtsstand

| T19-04 | Jugements ² / Strafurteile ² | | Infraction selon... / Widerhandlung gegen... | | | | | | | |
|---------------------------|--|---|--|---|-------------------------|---|---------------------------------|---|--|---|
| | | | Code pénal | | Loi sur les stupéfiants | | Loi sur la circulation routière | | Loi sur les étrangers | |
| | | | Strafgesetzbuch | | Betäubungsmittel-gesetz | | Strassenverkehrs-gesetz | | Bundesgesetz über die Ausländerinnen und Ausländer | |
| | Nombre absolu Anzahl | Pour 10000 mineurs ¹ Pro 10000 Jugendliche ¹ | Nombre absolu Anzahl | Pour 10000 mineurs ¹ Pro 10000 Jugendliche ¹ | Nombre absolu Anzahl | Pour 10000 mineurs ¹ Pro 10000 Jugendliche ¹ | Nombre absolu Anzahl | Pour 10000 mineurs ¹ Pro 10000 Jugendliche ¹ | Nombre absolu Anzahl | Pour 10000 mineurs ¹ Pro 10000 Jugendliche ¹ |
| Suisse (2012) | | | | | | | | | | |
| Schweiz (2012) | 13 158 | 197,3 | 7 122 | 106,8 | 4 709 | 70,6 | 2 318 | 34,7 | 469 | 7,0 |
| ZH | 2 846 | 268,8 | 1 370 | 129,4 | 1 048 | 99,0 | 604 | 57,0 | 114 | 10,8 |
| BE | 1 658 | 211,5 | 962 | 122,7 | 707 | 90,2 | 143 | 18,2 | 49 | 6,3 |
| LU | 551 | 164,1 | 351 | 104,6 | 175 | 52,1 | 48 | 14,3 | 20 | 6,0 |
| UR | 46 | 145,3 | 32 | 101,1 | 9 | 28,4 | 8 | 25,3 | - | - |
| SZ | 232 | 180,1 | 89 | 69,1 | 94 | 73,0 | 64 | 49,7 | - | - |
| OW | 45 | 140,4 | 31 | 96,7 | 16 | 49,9 | 7 | 21,8 | - | - |
| NW | 62 | 188,8 | 38 | 115,7 | 23 | 70,0 | 3 | 9,1 | - | - |
| GL | 59 | 180,9 | 29 | 88,9 | 17 | 52,1 | 17 | 52,1 | - | - |
| ZG | 232 | 242,3 | 117 | 122,2 | 123 | 128,5 | 4 | 4,2 | 3 | 3,1 |
| FR | 369 | 130,6 | 169 | 59,8 | 198 | 70,1 | 70 | 24,8 | 13 | 4,6 |
| SO | 596 | 277,7 | 289 | 134,6 | 131 | 61,0 | 141 | 65,7 | 9 | 4,2 |
| BS | 420 | 360,4 | 320 | 274,6 | 52 | 44,6 | 63 | 54,1 | 31 | 26,6 |
| BL | 355 | 157,7 | 237 | 105,3 | 111 | 49,3 | 37 | 16,4 | 6 | 2,7 |
| SH | 71 | 114,4 | 49 | 79,0 | 12 | 19,3 | 14 | 22,6 | 2 | 3,2 |
| AR | 108 | 224,6 | 62 | 128,9 | 43 | 89,4 | 21 | 43,7 | - | - |
| AI | 33 | 208,1 | 14 | 88,3 | 2 | 12,6 | 17 | 107,2 | - | - |
| SG | 825 | 191,2 | 502 | 116,3 | 200 | 46,3 | 167 | 38,7 | 22 | 5,1 |
| GR | 269 | 171,7 | 131 | 83,6 | 116 | 74,0 | 42 | 26,8 | 2 | 1,3 |
| AG | 829 | 157,8 | 473 | 90,0 | 292 | 55,6 | 138 | 26,3 | 20 | 3,8 |
| TG | 391 | 172,4 | 231 | 101,9 | 109 | 48,1 | 88 | 38,8 | 11 | 4,9 |
| TI | 563 | 212,6 | 265 | 100,1 | 220 | 83,1 | 69 | 26,1 | 41 | 15,5 |
| VD | 1 114 | 166,8 | 569 | 85,2 | 498 | 74,6 | 213 | 31,9 | 46 | 6,9 |
| VS | 386 | 141,1 | 222 | 81,2 | 156 | 57,0 | 58 | 21,2 | 2 | 0,7 |
| NE | 198 | 125,7 | 112 | 71,1 | 92 | 58,4 | 17 | 10,8 | - | - |
| GE | 737 | 184,6 | 368 | 92,2 | 219 | 54,9 | 235 | 58,9 | 78 | 19,5 |
| JU | 162 | 230,6 | 89 | 126,7 | 46 | 65,5 | 30 | 42,7 | - | - |
| Canton de Fribourg | | | | | | | | | | |
| Kanton Freiburg | | | | | | | | | | |
| 2000 | 498 | 197,7 | 157 | 62,3 | 317 | 125,8 | 34 | 13,5 | 22 | 8,7 |
| 2001 | 482 | 186,3 | 183 | 70,7 | 300 | 115,9 | 29 | 11,2 | 8 | 3,1 |
| 2002 | 460 | 173,0 | 176 | 66,2 | 261 | 98,1 | 40 | 15,0 | 19 | 7,1 |
| 2003 | 424 | 160,3 | 222 | 83,9 | 221 | 83,5 | 73 | 27,6 | 10 | 3,8 |
| 2004 | 425 | 157,1 | 185 | 68,4 | 253 | 93,5 | 65 | 24,0 | 10 | 3,7 |
| 2005 | 517 | 186,6 | 269 | 97,1 | 258 | 93,1 | 108 | 39,0 | 9 | 3,2 |
| 2006 | 476 | 169,0 | 251 | 89,1 | 219 | 77,7 | 83 | 29,5 | 13 | 4,6 |
| 2007 | 326 | 114,4 | 204 | 71,6 | 112 | 39,3 | 78 | 27,4 | 1 | 0,4 |
| 2008 | 385 | 134,0 | 196 | 68,2 | 181 | 63,0 | 73 | 25,4 | 2 | 0,7 |
| 2009 | 405 | 141,0 | 215 | 74,9 | 184 | 64,1 | 63 | 21,9 | 3 | 1,0 |
| 2010 | 388 | 138,1 | 220 | 78,3 | 173 | 61,6 | 81 | 28,8 | 4 | 1,4 |
| 2011 | 413 | 146,7 | 180 | 63,9 | 215 | 76,4 | 79 | 28,1 | 13 | 4,6 |
| 2012 | 369 | 130,6 | 169 | 59,8 | 198 | 70,1 | 70 | 24,8 | 13 | 4,6 |

¹Mineurs de 10 à 17 ans / Jugendliche von 10 bis 17 Jahre

²Un jugement pouvant mentionner plusieurs infractions, la somme des différentes infractions est supérieure au total des jugements

²Die Summe der Widerhandlungen übersteigt die Gesamtzahl der Strafurteile, da in einem Urteil mehrere Straftaten aufgeführt werden können

Source: Office fédéral de la statistique: Section Criminalité et droit pénal, Neuchâtel

Quelle: Bundesamt für Statistik: Sektion Kriminalität und Strafrecht, Neuenburg, 114-501

Notaires et avocats en activité, de 2003 à 2012

Praktizierende Notare und Anwälte von 2003 bis 2012

| T19-05 | 2003 | 2004 | 2005 | 2006 | 2007 | 2008 | 2009 | 2010 | 2011 | 2012 | |
|--------------------------------------|------------|------------|------------|------------|------------|------------|------------|------------|------------|------------|---------------------------------------|
| Notaires | 40 | 41 | 42 | 43 | 42 | 43 | 42 | 42 | 42 | 43 | Notare |
| de moins de 70 ans d'âge | 34 | 36 | 38 | 39 | 39 | 40 | 40 | 39 | 39 | 40 | weniger als 70 Jahre alt |
| de 70 ans d'âge et plus ¹ | 6 | 5 | 4 | 4 | 3 | 3 | 2 | 3 | 3 | 3 | 70 Jahre alt und mehr ¹ |
| Avocats | 120 | 131 | 135 | 144 | 147 | 153 | 159 | 163 | 174 | 183 | Anwälte |
| inscrits au Registre ² | 120 | 131 | 134 | 142 | 145 | 151 | 157 | 160 | 170 | 178 | im Register ² eingetragen |
| inscrits au Tableau ³ | - | - | 1 | 2 | 2 | 2 | 2 | 3 | 4 | 5 | in der Liste ³ eingetragen |

¹N'entrent pas dans le calcul du nombre maximal (42) fixé par la loi sur le notariat / Werden für die Berechnung der im Gesetz über das Notariat vorgesehenen Höchstzahl (42) nicht mitgezählt

²Registre cantonal des avocats et avocates / Kantonales Register der Anwältinnen und Anwälte

³Tableau des avocats et avocates des Etats membres de l'UE et de l'AELE autorisés à pratiquer

³Liste der zur Ausübung zugelassenen Anwältinnen und Anwälte aus Mitgliedstaaten der EU und der EFTA

Source: Rapport d'activité du Conseil d'Etat, vol. 2003-2012 - Chancellerie d'Etat, Fribourg

Quelle: Tätigkeitsbericht des Staatsrats, Vol. 2003-2012 - Staatskanzlei, Freiburg, t14-332

Condamnations¹ en vertu du Code pénal, par groupe de délits et classe d'âges, de 2006 à 2012

Verurteilungen¹ gemäss Strafgesetzbuch nach Deliktgruppen und Altersklasse von 2006 bis 2012

Condamnations prononcées dans le canton de Fribourg et délits ayant fait l'objet d'une condamnation; série révisée

Im Kanton Freiburg ausgesprochene Verurteilungen und Delikte, auf die sich eine Verurteilung basiert; revidierte Serie

| T19-06 | Condamnations | Délits contre la vie et l'intégrité corporelle | Délits contre le patrimoine | Délits contre l'honneur | Délits contre la liberté | Délits contre les moeurs | Délits contre la famille | Délits créant un danger collectif | Délits contre les communications publiques | Délits contre l'autorité publique | Autres délits |
|---|----------------|--|-----------------------------|-------------------------|----------------------------|--------------------------------|---------------------------|-----------------------------------|--|--------------------------------------|---|
| Année de la condamnation Jahr der Verurteilung | Verurteilungen | Delikte gegen Leib und Leben | Delikte gegen das Vermögen | Delikte gegen die Ehre | Delikte gegen die Freiheit | Delikte gegen die Sittlichkeit | Delikte gegen die Familie | Gemeingefährliche Delikte | Delikte gegen den öffentlichen Verkehr | Delikte gegen die öffentliche Gewalt | Übrige Delikte |
| | | art. / Art. 111-136 | art. / Art. 137-172 | art. / Art. 173-179 | art. / Art. 180-186 | art. / Art. 187-212 | art. / Art. 213-220 | art. / Art. 221-230 | art. / Art. 237-239 | art. / Art. 285-295 | art. / Art. 231-236 240-284 296-332 |
| Total | | | | | | | | | | | |
| 2006 | 1 527 | 252 | 716 | 128 | 294 | 51 | 66 | 38 | 8 | 195 | 228 |
| 2007 | 1 087 | 173 | 546 | 101 | 246 | 40 | 49 | 36 | 10 | 144 | 148 |
| 2008 | 1 193 | 219 | 564 | 108 | 218 | 59 | 71 | 49 | 8 | 168 | 139 |
| 2009 | 1 384 | 188 | 732 | 132 | 277 | 56 | 73 | 36 | 7 | 180 | 149 |
| 2010 | 1 389 | 228 | 647 | 157 | 274 | 42 | 103 | 40 | 11 | 153 | 172 |
| 2011 | 1 279 | 185 | 592 | 123 | 244 | 32 | 85 | 33 | 5 | 204 | 161 |
| 2012 | 1 564 | 230 | 793 | 147 | 324 | 15 | 73 | 29 | 13 | 251 | 142 |
| 18-24 ans / Jahre | | | | | | | | | | | |
| 2006 | 377 | 77 | 191 | 26 | 84 | 10 | 4 | 5 | 5 | 73 | 57 |
| 2007 | 251 | 55 | 125 | 22 | 66 | 10 | 1 | 5 | 2 | 52 | 28 |
| 2008 | 297 | 79 | 123 | 23 | 65 | 13 | 3 | 14 | 2 | 72 | 32 |
| 2009 | 333 | 69 | 171 | 16 | 78 | 17 | 2 | 8 | 4 | 62 | 38 |
| 2010 | 344 | 69 | 168 | 21 | 96 | 8 | 1 | 1 | 6 | 47 | 50 |
| 2011 | 294 | 63 | 114 | 18 | 64 | 7 | 4 | 9 | 4 | 80 | 46 |
| 2012 | 399 | 68 | 204 | 37 | 80 | 2 | 2 | 6 | 7 | 99 | 41 |
| 25-34 ans / Jahre | | | | | | | | | | | |
| 2006 | 446 | 73 | 188 | 40 | 101 | 17 | 12 | 7 | - | 58 | 100 |
| 2007 | 264 | 36 | 139 | 18 | 71 | 13 | 7 | 10 | 3 | 42 | 49 |
| 2008 | 330 | 55 | 159 | 26 | 78 | 17 | 19 | 12 | 4 | 46 | 54 |
| 2009 | 323 | 49 | 167 | 40 | 82 | 12 | 14 | 2 | - | 52 | 39 |
| 2010 | 334 | 66 | 148 | 39 | 68 | 11 | 23 | 10 | - | 50 | 45 |
| 2011 | 344 | 59 | 158 | 31 | 84 | 12 | 14 | 2 | - | 60 | 50 |
| 2012 | 459 | 65 | 251 | 32 | 104 | 5 | 15 | 6 | 2 | 67 | 50 |
| 35-44 ans / Jahre | | | | | | | | | | | |
| 2006 | 329 | 51 | 139 | 31 | 56 | 13 | 27 | 13 | - | 36 | 37 |
| 2007 | 269 | 43 | 123 | 23 | 64 | 7 | 22 | 10 | 1 | 29 | 37 |
| 2008 | 237 | 40 | 118 | 24 | 38 | 14 | 20 | 11 | - | 26 | 23 |
| 2009 | 330 | 25 | 167 | 40 | 62 | 13 | 25 | 14 | 1 | 36 | 42 |
| 2010 | 315 | 41 | 129 | 37 | 60 | 6 | 45 | 11 | 1 | 33 | 53 |
| 2011 | 274 | 29 | 127 | 29 | 47 | 6 | 28 | 7 | - | 34 | 35 |
| 2012 | 301 | 41 | 145 | 34 | 69 | 4 | 27 | 2 | 1 | 42 | 26 |
| 45+ ans / Jahre | | | | | | | | | | | |
| 2006 | 375 | 51 | 198 | 31 | 53 | 11 | 23 | 13 | 3 | 28 | 34 |
| 2007 | 303 | 39 | 159 | 38 | 45 | 10 | 19 | 11 | 4 | 21 | 34 |
| 2008 | 329 | 45 | 164 | 35 | 37 | 15 | 29 | 12 | 2 | 24 | 30 |
| 2009 | 398 | 45 | 227 | 36 | 55 | 14 | 32 | 12 | 2 | 30 | 30 |
| 2010 | 396 | 52 | 202 | 60 | 50 | 17 | 34 | 18 | 4 | 23 | 24 |
| 2011 | 367 | 34 | 193 | 45 | 49 | 7 | 39 | 15 | 1 | 30 | 30 |
| 2012 | 405 | 56 | 193 | 44 | 71 | 4 | 29 | 15 | 3 | 43 | 25 |

¹Une condamnation peut sanctionner plusieurs délits / Eine Verurteilung kann sich auf mehrere Delikte beziehen

Source: Office fédéral de la statistique: Section Criminalité et droit pénal, Neuchâtel

Quelle: Bundesamt für Statistik: Sektion Kriminalität und Strafrecht, Neuenburg, t14-325

Condammations pénales en vertu de la loi sur la circulation routière, de 1990 à 2012

Verurteilungen gemäss Strassenverkehrsgesetz von 1990 bis 2012

Délits de la loi sur la circulation routière comme infraction principale. Série révisée / Vergehen des Strassenverkehrsgesetzes als Hauptdelikt. Revidierte Serie

| T19-07 | Total | Selon l'âge des personnes condamnées | | Selon le genre de sanction | | | | | | |
|--------------------------|-----------------------|--------------------------------------|-------------------|----------------------------|-------------|--------------------------|-------------|---------------------------|-------------|-------------------|
| | | Nach Alter der verurteilten Personen | | Nach Sanktionsart | | | | | | |
| Année de la condamnation | Jahr der Verurteilung | 18-24 ans | 25 ans et plus | Peine privative de liberté | | Peine pécuniaire | | Travail d'intérêt général | | Amende uniquement |
| | | 18-24 Jahre | 25 Jahre und mehr | Freiheitsstrafe | | Geldstrafen | | Gemeinnützige Arbeit | | |
| | | | | sans sursis ¹ | avec sursis | sans sursis ¹ | avec sursis | sans sursis ¹ | avec sursis | |
| | | | | unbedingt ¹ | bedingt | unbedingt ¹ | bedingt | unbedingt ¹ | bedingt | Nur Busse |
| 1990 | 532 | 161 | 371 | 82 | 303 | - | - | - | - | 147 |
| 1991 | 713 | 201 | 512 | 130 | 353 | - | - | - | - | 230 |
| 1992 | 857 | 213 | 644 | 131 | 473 | - | - | - | - | 253 |
| 1993 | 1 185 | 310 | 875 | 170 | 606 | - | - | - | - | 409 |
| 1994 | 1 015 | 240 | 775 | 139 | 514 | - | - | - | - | 362 |
| 1995 | 1 004 | 234 | 770 | 112 | 514 | - | - | - | - | 378 |
| 1996 | 1 256 | 295 | 961 | 130 | 704 | - | - | - | - | 422 |
| 1997 | 1 004 | 208 | 796 | 119 | 635 | - | - | - | - | 250 |
| 1998 | 1 042 | 209 | 833 | 123 | 547 | - | - | - | - | 372 |
| 1999 | 1 127 | 228 | 899 | 98 | 575 | - | - | - | - | 454 |
| 2000 | 1 176 | 272 | 904 | 123 | 600 | - | - | - | - | 453 |
| 2001 | 1 332 | 306 | 1 026 | 123 | 691 | - | - | - | - | 518 |
| 2002 | 1 164 | 304 | 860 | 135 | 625 | - | - | - | - | 404 |
| 2003 | 1 374 | 347 | 1 027 | 141 | 694 | - | - | - | - | 539 |
| 2004 | 1 678 | 446 | 1 232 | 144 | 970 | - | - | - | - | 564 |
| 2005 | 1 670 | 429 | 1 241 | 152 | 927 | - | - | - | - | 591 |
| 2006 | 2 261 | 566 | 1 695 | 209 | 1 207 | - | - | - | - | 845 |
| 2007 | 1 756 | 426 | 1 330 | 9 | 5 | 105 | 1 265 | 94 | 269 | 9 |
| 2008 | 2 123 | 527 | 1 596 | 12 | 2 | 76 | 963 | 118 | 950 | 2 |
| 2009 | 2 542 | 590 | 1 952 | 15 | 4 | 104 | 1 147 | 146 | 1 123 | 3 |
| 2010 | 2 883 | 678 | 2 205 | 7 | 1 | 112 | 1 449 | 163 | 1 149 | 2 |
| 2011 | 2 899 | 691 | 2 208 | 5 | 5 | 132 | 1 486 | 169 | 1 101 | 1 |
| 2012 | 2 676 | 623 | 2 053 | 16 | 2 | 163 | 1 376 | 156 | 963 | - |

¹Y compris les sanctions avec sursis partiel / Inbegriffen teilbedingte Sanktionen

Source: Office fédéral de la statistique: Section Criminalité et droit pénal, Neuchâtel

Quelle: Bundesamt für Statistik: Sektion Kriminalität und Strafrecht, Neuenburg, t14-326

Mesures administratives prononcées en matière de circulation routière, de 2007 à 2012

Administrativmassnahmen im Strassenverkehr von 2007 bis 2012

| T19-08 | 2007 | 2008 | 2009 | 2010 | 2011 | 2012 | |
|---------------------------------------|--------------|--------------|--------------|--------------|--------------|--------------|--|
| Total | 6 742 | 6 946 | 8 573 | 8 920 | 8 732 | 8 834 | Total |
| Avertissements | 2 261 | 1 907 | 2 778 | 2 528 | 2 325 | 2 407 | Verwarnungen |
| Retraits de permis de conduire | 3 523 | 3 789 | 3 986 | 4 239 | 4 024 | 3 895 | Führerausweisentzug |
| Autres mesures | 958 | 1 250 | 1 809 | 2 153 | 2 383 | 2 532 | Übrige Massnahmen |
| Retraits de permis d'élèves | 84 | 114 | 154 | 131 | 147 | 136 | Entzug des Lernfahrausweises |
| Usage du permis étranger refusé | 249 | 223 | 330 | 412 | 561 | 549 | Aberkennung ausländischer Führerausweise |
| Refus de permis | 126 | 114 | 142 | 99 | 113 | 92 | Verweigerung des Ausweises |
| Cours d'éducation routière | 160 | 270 | 307 | 342 | 344 | 335 | Verkehrskundeunterricht |
| Autres | 339 | 529 | 876 | 1 169 | 1 218 | 1 420 | Übrige |

Source: Etat de Fribourg: Office de la circulation et de la navigation, Fribourg

Quelle: Staat Freiburg: Amt für Strassenverkehr und Schifffahrt, Freiburg, t14-327

Condamnations pénales en vertu de la loi sur les stupéfiants, de 1990 à 2012

Verurteilungen gemäss Betäubungsmittelgesetz von 1990 bis 2012

Délits de la loi sur les stupéfiants comme infraction principale. Série révisée / Vergehen des Betäubungsmittelgesetzes als Hauptdelikt. Revidierte Serie

| T19-09 | Total | Selon l'âge des personnes condamnées | | Selon le genre de sanction | | | | | | |
|-----------------------|-------|--------------------------------------|------------------------|----------------------------|------------------------|--------------------------|------------------------|---------------------------|-------------|------------|
| | | Nach Alter der verurteilten Personen | | Nach Sanktionsart | | | | | | |
| | | 18-24 ans | 25 ans et plus | Peine privative de liberté | | Peine pécuniaire | | Travail d'intérêt général | | Amende |
| | | 18-24 Jahre | 25 Jahre und mehr | sans sursis ¹ | avec sursis | sans sursis ¹ | avec sursis | sans sursis ¹ | avec sursis | uniquement |
| Jahr der Verurteilung | | | unbedingt ¹ | bedingt | unbedingt ¹ | bedingt | unbedingt ¹ | bedingt | Nur Busse | |
| 1990 | 56 | 15 | 41 | 22 | 27 | - | - | - | - | 7 |
| 1991 | 48 | 19 | 29 | 28 | 18 | - | - | - | - | 2 |
| 1992 | 54 | 20 | 34 | 17 | 31 | - | - | - | - | 6 |
| 1993 | 90 | 36 | 54 | 35 | 53 | - | - | - | - | 2 |
| 1994 | 89 | 42 | 47 | 27 | 56 | - | - | - | - | 6 |
| 1995 | 117 | 54 | 63 | 26 | 72 | - | - | - | - | 19 |
| 1996 | 154 | 86 | 68 | 26 | 103 | - | - | - | - | 25 |
| 1997 | 175 | 90 | 85 | 29 | 122 | - | - | - | - | 24 |
| 1998 | 99 | 44 | 55 | 30 | 48 | - | - | - | - | 21 |
| 1999 | 81 | 37 | 44 | 23 | 45 | - | - | - | - | 13 |
| 2000 | 101 | 45 | 56 | 28 | 49 | - | - | - | - | 24 |
| 2001 | 70 | 30 | 40 | 20 | 44 | - | - | - | - | 6 |
| 2002 | 64 | 19 | 45 | 24 | 38 | - | - | - | - | 2 |
| 2003 | 119 | 47 | 72 | 38 | 73 | - | - | - | - | 8 |
| 2004 | 175 | 80 | 95 | 55 | 105 | - | - | - | - | 15 |
| 2005 | 204 | 84 | 120 | 77 | 112 | - | - | - | - | 15 |
| 2006 | 197 | 92 | 105 | 68 | 102 | - | - | - | - | 27 |
| 2007 | 151 | 53 | 98 | 41 | 17 | 12 | 49 | 7 | 25 | - |
| 2008 | 167 | 59 | 108 | 31 | 28 | 6 | 37 | 20 | 45 | - |
| 2009 | 195 | 66 | 129 | 22 | 30 | 12 | 30 | 22 | 79 | - |
| 2010 | 175 | 60 | 115 | 34 | 15 | 7 | 32 | 17 | 70 | - |
| 2011 | 152 | 63 | 89 | 18 | 12 | 8 | 56 | 13 | 45 | - |
| 2012 | 162 | 73 | 89 | 32 | 24 | 7 | 55 | 4 | 39 | 1 |

¹Y compris les sanctions avec sursis partiel / Inbegriffen teilbedingte Sanktionen

Source: Office fédéral de la statistique: Section Criminalité et droit pénal, Neuchâtel

Quelle: Bundesamt für Statistik: Sektion Kriminalität und Strafrecht, Neuenburg, t14-328

Journées de détention dans les prisons, de 2008 à 2012

Hafttage in den Gefängnissen von 2008 bis 2012

| T19-10 | 2008 | 2009 | 2010 | 2011 | 2012 | |
|--|---------------|---------------|---------------|---------------|---------------|--------------------------------|
| Total | 78 224 | 73 968 | 83 737 | 93 838 | 98 126 | Total |
| Prison centrale | 20 198 | 19 168 | 25 341 | 21 443 | 26 040 | Zentralgefängnis |
| Prison de Bulle | 3 508 | 322 | - | - | - | Gefängnis Bulle |
| Prison de Romont | - | 89 | 399 | - | 703 | Gefängnis Romont |
| Etablissements pénitentiaires de Bellechasse | 54 518 | 54 389 | 57 997 | 72 395 | 71 383 | Strafanstalten von Bellechasse |

Source: Rapport d'activité du Conseil d'Etat, vol. 2008-2012 - Chancellerie d'Etat, Fribourg, Rapport annuel d'activité et de gestion des Etablissements de Bellechasse 2008-2012

Quelle: Tätigkeitsbericht des Staatsrats, Vol. 2008-2012 - Staatskanzlei, Freiburg, Tätigkeitsbericht der Anstalten von Bellechasse 2008-2012, t14-329



ETAT DE FRIBOURG
STAAT FREIBURG

21 Développement durable

Généralités

Développement durable

21. Nachhaltige Entwicklung

Allgemeines

Nachhaltige Entwicklung

Cercle indicateurs

Dimension Environnement

Superficie des espaces naturels de valeur

- > Définition: Somme des surfaces protégées en pourcentage de la superficie du canton
- > Unité: %
- > Limite inférieure = 0 ; limite supérieure = 20
- > Evolution visée: augmentation
- > Année de relevé: 2009, 2011

Consommation totale d'énergie

- > Définition: Consommation totale d'énergie par habitant et par an
- > Unité: Kwh / habitant
- > Limite inférieure = 0 ; limite supérieure = 40 000
- > Evolution visée: diminution
- > Année de relevé: 2009, 2010

Emissions de CO₂

- > Définition: Emissions de CO₂ dues à la consommation d'énergie par les installations fixes et les véhicules, par habitant et par an
- > Unité: Tonnes / habitant
- > Limite inférieure = 0 ; limite supérieure = 8
- > Evolution visée: diminution
- > Année de relevé: 2009, 2010

Quantité de déchets par habitant

- > Définition: Déchets urbains incinérés, plus matières usagées récoltées séparément, par habitant et par année
- > Unité: kg / habitant
- > Limite inférieure = 250 ; limite supérieure = 600
- > Evolution visée: diminution
- > Année de relevé: 2003, 2005, 2007, 2009, 2011

Taux de collecte séparée

- > Définition: Taux de collecte séparée = [Matières usagées récoltées séparément] / [Déchets urbains incinérés, plus matières récoltées séparément] * 100
- > Unité: %
- > Limite inférieure = 20 ; limite supérieure = 50
- > Evolution visée: augmentation
- > Années de relevé: 2003, 2005, 2007, 2009, 2011

Écoulement des eaux via les STEP

- > Définition: Moyenne mobile sur trois ans du volume d'arrivée des eaux aux STEP, par habitant raccordé et par année
- > Unité: m³ / habitant
- > Limite inférieure = 100 ; limite supérieure = 400
- > Evolution visée: diminution
- > Années de relevé: 2007-2009, 2009-2011

Teneur en nitrates des eaux souterraines

- > Définition: Moyenne de la concentration de nitrates des stations de mesure du réseau NAQUA (Observatoire national des eaux souterraines)
- > Unité: mg / l
- > Limite inférieure = 0 ; limite supérieure = 30
- > Evolution visée: diminution
- > Années de relevé : 2003, 2005, 2007, 2009, 2011

Surface bâtie

- > Définition: Somme des surfaces utilisées pour les constructions et les équipements, en m² par habitant
- > Unité: m² / habitant
- > Limite inférieure = 100 ; limite supérieure = 800
- > Evolution visée: diminution
- > Années de relevé: 1992-1997, 2004-2009

Cercle indicateurs

Dimension Umwelt

Fläche wertvoller Naturräume

- > Definition: Summe geschützter Flächen in Prozent der Kantonsfläche
- > Einheit: %
- > Untere Grenze = 0 ; obere Grenze = 20
- > Zielrichtung: erhöhen
- > Erhebungsjahr: 2009, 2011

Gesamtenergieverbrauch

- > Definition: Gesamtenergieverbrauch pro Einwohner und Jahr
- > Einheit: Kwh / Einwohner
- > Untere Grenze = 0 ; obere Grenze = 40 000
- > Zielrichtung: reduzieren
- > Erhebungsjahr: 2009, 2010

CO₂-Emissionen

- > Definition: Energetische stationäre und mobile CO₂-Emissionen pro Einwohner und Jahr
- > Einheit: Tonnen / Einwohner
- > Untere Grenze = 0 ; obere Grenze = 8
- > Zielrichtung: reduzieren
- > Erhebungsjahr: 2009, 2010

Abfallmenge pro Einwohner

- > Definition: Siedlungsabfälle verbrannt plus gesammelte Altstoffe aus Separatsammlungen pro Einwohner und Jahr
- > Einheit: kg / Einwohner
- > Untere Grenze = 250 ; obere Grenze = 600
- > Zielrichtung: reduzieren
- > Erhebungsjahr: 2003, 2005, 2007, 2009, 2011

Separatsammelquote

- > Definition: Separatsammelquote = [Gesammelten Altstoffe aus Separatsammlungen] / [Siedlungsabfälle verbrannt plus gesammelte Altstoffe aus Separatsammlungen]
- > Einheit: %
- > Untere Grenze = 20 ; obere Grenze = 50
- > Zielrichtung: erhöhen
- > Erhebungsjahr: 2003, 2005, 2007, 2009, 2011

Wasserabfluss via die ARAs

- > Definition: Gleitender Mittelwert über drei Jahre der Wasserflussmenge zu den ARAs pro angeschlossenen Einwohner und Jahr
- > Einheit: m³ / Einwohner
- > Untere Grenze = 100 ; obere Grenze = 400
- > Zielrichtung: reduzieren
- > Erhebungsjahr: 2007-2009, 2009-2011

Nitrat im Grundwasser

- > Definition: Durchschnitt der Nitrat-Konzentration der Messstellen des NAQUA Netzwerkes (Nationale Grundwasserbeobachtung)
- > Einheit: mg / l
- > Untere Grenze = 0 ; obere Grenze = 30
- > Zielrichtung: reduzieren
- > Erhebungsjahr: 2003, 2005, 2007, 2009, 2011

Überbaute Fläche

- > Definition: Summe genutzter Flächen für Bauten und Anlagen in m² pro Einwohner
- > Einheit: m² / Einwohner
- > Untere Grenze = 100 ; obere Grenze = 800
- > Zielrichtung: reduzieren
- > Erhebungsjahr: 1992-1997, 2004-2009

Indice de Pollution Long terme (IPL)

- > Définition: Valeurs annuelles de concentrations des trois polluants particules fines (PM10), dioxyde d'azote (NO₂), ozone (O₃) en relation avec les valeurs limites d'immission
- > Unité: Indice
- > Limite inférieure = 1 ; limite supérieure = 6
- > Evolution visée: diminution
- > Années de relevé : 2002, 2007, 2011

Dimension Economie

PIB cantonal

- > Définition: Produit intérieur brut cantonal à prix courants par habitant
- > Unité: francs / habitant
- > Limite inférieure = 30 000 ; limite supérieure = 120 000
- > Evolution visée: augmentation
- > Années de relevé: 2008, 2010

Niveau des loyers

- > Définition: Loyer moyen par m² de surface nette de logement et par mois
- > Unité: francs / m² / mois
- > Limite inférieure = 10 ; limite supérieure = 30
- > Evolution visée: diminution
- > Années de relevé: 2003, 2005, 2007, 2009, 2011

Taux de chômage

- > Définition: Taux de chômage cantonal, moyenne annuelle
- > Unité: %
- > Limite inférieure = 1 ; limite supérieure = 10
- > Evolution visée: diminution
- > Années de relevé: 2003, 2005, 2007, 2009, 2011

Travaux d'agrandissement, transformation et entretien

- > Définition: Part de la somme des investissements (publics et privés) pour agrandissements et transformations et des dépenses pour travaux d'entretien publics dans le total des dépenses pour la construction (publiques ou privées)
- > Unité: %
- > Limite inférieure = 20 ; limite supérieure = 80
- > Evolution visée: augmentation
- > Années de relevé: 2003, 2005, 2007, 2009, 2011

Emplois dans des branches innovatrices

- > Définition: Part des emplois dans des branches innovatrices dans le total des emplois des secteurs secondaire et tertiaire (en équivalents plein temps)
- > Unité: %
- > Limite inférieure = 10 ; limite supérieure = 50
- > Evolution visée: augmentation
- > Années de relevé: 2000-2002, 2003-2005, 2006-2008

Emplois dans des branches à productivité du travail élevée

- > Définition: Part des emplois dans des branches à productivité du travail élevée dans le total des emplois des secteurs primaire, secondaire et tertiaire (en équivalents plein temps)
- > Unité: %
- > Limite inférieure = 10 ; limite supérieure = 50
- > Evolution visée: augmentation
- > Années de relevé: 2001-2002, 2004-2005, 2005-2006, 2008, 2008-2010

Niveau de qualification

- > Définition: Proportion de la population âgée de 25 à 64 ans au bénéfice d'une formation de niveau tertiaire
- > Unité: %
- > Limite inférieure = 10 ; limite supérieure = 50
- > Evolution visée: augmentation
- > Années de relevé: 2003, 2005, 2007, 2009, 2011

Langzeit-Belastungs-Index (LBI)

- > Definition: Jährliche Werte der Konzentrationen von den drei Schadstoffen Feinstaub (PM10), Stickstoffdioxid (NO₂) und Ozon (O₃) in Bezug zu den Immissionsgrenzwerten
- > Einheit: Index
- > Untere Grenze = 1 ; obere Grenze = 6
- > Zielrichtung: reduzieren
- > Erhebungsjahr: 2002, 2007, 2011

Dimension Wirtschaft

Kantonales BIP

- > Definition: Kantonales Bruttoinlandprodukt zu laufenden Preisen pro Einwohner
- > Einheit: Franken / Einwohner
- > Untere Grenze = 30 000 ; obere Grenze = 120 000
- > Zielrichtung: erhöhen
- > Erhebungsjahr: 2008, 2010

Mietpreisniveau

- > Definition: Durchschnittlicher Mietpreis pro m² Nettowohnfläche pro Monat
- > Einheit: Franken / m² / Monat
- > Untere Grenze = 10 ; obere Grenze = 30
- > Zielrichtung: reduzieren
- > Erhebungsjahr: 2003, 2005, 2007, 2009, 2011

Arbeitslosenquote

- > Definition: Kantonale Arbeitslosenquote, Jahresdurchschnitt
- > Einheit: %
- > Untere Grenze = 1 ; obere Grenze = 10
- > Zielrichtung: reduzieren
- > Erhebungsjahr: 2003, 2005, 2007, 2009, 2011

Umbau- und Unterhaltsarbeiten

- > Definition: Anteil der Summe von Umbauinvestitionen (öffentliche und private) und Ausgaben für öffentliche Unterhaltsarbeiten am Total der Bauausgaben (öffentliche und private)
- > Einheit: %
- > Untere Grenze = 20 ; obere Grenze = 80
- > Zielrichtung: erhöhen
- > Erhebungsjahr: 2003, 2005, 2007, 2009, 2011

Beschäftigte in innovativen Branchen

- > Definition: Anteil der Beschäftigten in innovativen Branchen am Total der Beschäftigten in den Sektoren 2 und 3 (in Vollzeitäquivalenten)
- > Einheit: %
- > Untere Grenze = 10 ; obere Grenze = 50
- > Zielrichtung: erhöhen
- > Erhebungsjahr: 2000-2002, 2003-2005, 2006-2008

Beschäftigte in Branchen mit hoher Arbeitsproduktivität

- > Definition: Anteil Beschäftigte in Branchen mit hoher Arbeitsproduktivität am Total der Beschäftigten in den Sektoren 1, 2 und 3 (in Vollzeitäquivalenten)
- > Einheit: %
- > Untere Grenze = 10 ; obere Grenze = 50
- > Zielrichtung: erhöhen
- > Erhebungsjahr: 2001-2002, 2004-2005, 2005-2006, 2008, 2008-2010

Qualifikationsniveau

- > Definition: Bevölkerungsanteil der 25-64 Jährigen mit Ausbildung auf tertiärer Stufe
- > Einheit: %
- > Untere Grenze = 10 ; obere Grenze = 50
- > Zielrichtung: erhöhen
- > Erhebungsjahr: 2003, 2005, 2007, 2009, 2011

Indice de l'exploitation du potentiel fiscal

- > Définition: Rapport entre les recettes fiscales d'un canton et le potentiel de ses ressources. Il montre ce qui est exploité fiscalement par le canton par rapport à ce qui pourrait l'être
- > Unité: Indice
- > Limite inférieure = 60 ; limite supérieure = 150
- > Evolution visée: diminution
- > Années de relevé: 2003-2005, 2005-2007, 2007-2009

Dimension Société

Nuisances sonores dues au trafic

- > Définition: Proportion de la population âgée de 15 ans et plus s'estimant exposée, sur son lieu de domicile, à des nuisances sonores dues au trafic
- > Unité: %
- > Limite inférieure = 10 ; limite supérieure = 50
- > Evolution visée: diminution
- > Années de relevé: 2002, 2007

Accès au système de transports publics

- > Définition: Distance moyenne à vol d'oiseau entre le lieu d'habitation et l'arrêt le plus proche des transports publics, en mètres (moyenne pour le canton)
- > Unité: m
- > Limite inférieure = 100 ; limite supérieure = 400
- > Evolution visée: diminution
- > Années de relevé: 2011

Années de vie potentielles perdues

- > Définition: Pour tous les décès survenus avant 70 ans, somme des différences entre l'âge de 70 ans et l'âge du décès, divisé par le nombre d'habitants. Le taux est standardisé pour 100 000 habitants
- > Unité: Années / 100 000 habitants
- > Limite inférieure = 1 500 ; limite supérieure = 4 000
- > Evolution visée: diminution
- > Années de relevé: 2002, 2004, 2006, 2008, 2010

Accidents de la circulation routière avec victimes

- > Définition: Nombre d'accidents de la circulation routière avec victimes (morts et blessés) pour 1000 habitants et par année
- > Unité: Accidents / 1000 habitants
- > Limite inférieure = 0 ; limite supérieure = 6
- > Evolution visée: diminution
- > Années de relevé : 2003, 2005, 2007, 2009, 2011

Infractions de violence grave

- > Définition: Nombre d'infractions pour violence grave, pour 100 000 habitants et par an
- > Unité: Infractions / 100 000 habitants
- > Limite inférieure = 0 ; limite supérieure = 50
- > Evolution visée: diminution
- > Année de relevé: 2009, 2011

Contribuables à faible revenu

- > Définition: Pourcentage de contribuables ayant un revenu imposable situé entre le revenu imposable minimum et 30 000 francs par année
- > Unité: %
- > Limite inférieure = 5 ; limite supérieure = 30
- > Evolution visée: diminution
- > Années de relevé: 2001, 2003, 2005, 2007, 2009

Index der Steuerausschöpfung

- > Definition: Steuerliche Ausschöpfung des Kantons im Verhältnis zum Ausschöpfungspotenzial. Er zeigt die steuerliche Ausschöpfung des Kantons im Verhältnis zum Ausschöpfungspotenzial
- > Einheit: Index
- > Untere Grenze = 60 ; obere Grenze = 150
- > Zielrichtung: reduzieren
- > Erhebungsjahr: 2003-2005, 2005-2007, 2007-2009

Dimension Gesellschaft

Störungen durch Verkehrslärm

- > Definition: Anteil der Bevölkerung ab 15 Jahren, die gemäss eigenen Angaben in ihren Wohnräumen durch Verkehrslärm gestört sind
- > Einheit: %
- > Untere Grenze = 10 ; obere Grenze = 50
- > Zielrichtung: reduzieren
- > Erhebungsjahr: 2002, 2007

Zugang zum System ÖV

- > Definition: Durchschnittliche Luftliniendistanz vom Wohnort zur nächsten Haltestelle des öffentlichen Verkehrs in Metern (Mittelwert für den Kanton)
- > Einheit: m
- > Untere Grenze = 100 ; obere Grenze = 400
- > Zielrichtung: reduzieren
- > Erhebungsjahr: 2011

Potenziell verlorene Lebensjahre

- > Definition: Für alle Todesfälle vor 70 Jahren, Summe der Differenzen zwischen dem Alter 70 und dem Alter, in dem die jeweiligen Personen verstorben sind, geteilt durch die Einwohnerzahl. Der Wert wird für 100 000 Einwohner standardisiert
- > Einheit: Jahre / 100 000 Einwohner
- > Untere Grenze = 1 500 ; obere Grenze = 4 000
- > Zielrichtung: reduzieren
- > Erhebungsjahr: 2002, 2004, 2006, 2008, 2010

Strassenverkehrsunfälle mit Personenschäden

- > Definition: Anzahl Verkehrsunfälle mit Personenschäden (Tote und Verletzte) pro 1000 Einwohner und Jahr
- > Einheit: Unfälle / 1000 Einwohner
- > Untere Grenze = 0 ; obere Grenze = 6
- > Zielrichtung: reduzieren
- > Erhebungsjahr: 2003, 2005, 2007, 2009, 2011

Schwere Gewaltstraftaten

- > Definition: Anzahl schwerer Gewaltstraftaten pro 100 000 Einwohner und Jahr
- > Einheit: Straftaten / 100 000 Einwohner
- > Untere Grenze = 0 ; obere Grenze = 50
- > Zielrichtung: reduzieren
- > Erhebungsjahr: 2009, 2011

Steuerpflichtige mit niedrigem Einkommen

- > Definition: Anteil Steuerpflichtige mit steuerbarem Einkommen zwischen dem minimalen steuerbaren Einkommen und CHF 30 000 pro Jahr
- > Einheit: %
- > Untere Grenze = 5 ; obere Grenze = 30
- > Zielrichtung: reduzieren
- > Erhebungsjahr: 2001, 2003, 2005, 2007, 2009

Taux de participation aux élections et aux votations

- > Définition: Moyenne mobile du taux de participation aux votations fédérales et aux élections au Conseil national au cours des quatre dernières années. Le taux de participation correspond à la proportion de votants/électeurs parmi l'ensemble des électeurs inscrits
- > Unité: %
- > Limite inférieure = 30 ; limite supérieure = 80
- > Evolution visée: augmentation
- > Années de relevé: 2000-2003, 2002-2005, 2004-2007, 2006-2009, 2008-2011

Dépenses en faveur de la culture et des loisirs

- > Définition: Dépenses des pouvoirs publics en faveur de la culture et des loisirs par habitant
- > Unité: francs / habitant
- > Limite inférieure = 0 ; limite supérieure = 500
- > Evolution visée: augmentation
- > Années de relevé: 2003, 2005, 2007, 2009, 2011

Jeunes en formation

- > Définition: Part des jeunes âgés de 18 ans suivant une formation du degré secondaire II dans la population du même âge
- > Unité: %
- > Limite inférieure = 50 ; limite supérieure = 100
- > Evolution visée: augmentation
- > Années de relevé: 2003-2004, 2005-2006, 2007-2008, 2009-2010, 2011-2012

Bénéficiaires de prestations d'aide sociale

- > Définition: Part des bénéficiaires de l'aide sociale par rapport à la population
- > Unité: %
- > Limite inférieure = 0 ; limite supérieure = 10
- > Evolution visée: diminution
- > Années de relevé: 2005, 2007, 2009, 2011

Naturalisations d'étrangers

- > Définition: Nombre de demandes de naturalisation acceptées chaque année par la Confédération, déposées par des étrangers, pour 1000 étrangers titulaires d'une autorisation de séjour (≥ 12 mois) ou d'établissement
- > Unité: ‰
- > Limite inférieure = 5 ; limite supérieure = 60
- > Evolution visée: augmentation
- > Années de relevé: 2003, 2005, 2007, 2009, 2011

Femmes occupant des positions de cadre

- > Définition: Pourcentage de femmes occupant des positions de cadre par rapport au total des actifs occupant ces positions
- > Unité: %
- > Limite inférieure = 10 ; limite supérieure = 50
- > Evolution visée: augmentation
- > Années de relevé: 2003, 2005, 2007, 2009, 2011

Actions d'aide

- > Définition: Part des dépenses pour des actions d'entraide en Suisse et à l'étranger par rapport au total des charges du canton
- > Unité: ‰
- > Limite inférieure = 0 ; limite supérieure = 1,5
- > Evolution visée: augmentation
- > Années de relevé: 2003, 2007, 2009, 2011

Pour plus de détails ou d'informations sur les indicateurs et leurs définitions, voir site internet de l'Office fédéral de la statistique, thème 21 - Développement durable, Cercle indicateurs (<http://www.bfs.admin.ch/bfs/portal/fr/index/themen/21/04/01.html>)

Stimm- und Wahlbeteiligung

- > Definition: Gleitender Mittelwert über die letzten vier Jahre der Beteiligung an den eidgenössischen Abstimmungen und an den Nationalratswahlen. Die Beteiligung entspricht dem Anteil der Stimmenden/Wählenden aller Stimm- und Wahlberechtigten
- > Einheit: %
- > Untere Grenze = 30 ; obere Grenze = 80
- > Zielrichtung: erhöhen
- > Erhebungsjahr: 2000-2003, 2002-2005, 2004-2007, 2006-2009, 2008-2011

Kultur- und Freizeitausgaben

- > Definition: Kultur und Freizeitausgaben der öffentlichen Hand pro Einwohner
- > Einheit: Franken / Einwohner
- > Untere Grenze = 0 ; obere Grenze = 500
- > Zielrichtung: erhöhen
- > Erhebungsjahr: 2003, 2005, 2007, 2009, 2011

Jugendliche in Ausbildung

- > Definition: Anteil der 18-Jährigen, die sich in Ausbildung befinden (Sekundarstufe II), an der gleichaltrigen Bevölkerung
- > Einheit: %
- > Untere Grenze = 50 ; obere Grenze = 100
- > Zielrichtung: erhöhen
- > Erhebungsjahr: 2003-2004, 2005-2006, 2007-2008, 2009-2010, 2011-2012

Bezüger von Sozialhilfeleistungen

- > Definition: Anteil der Sozialhilfeempfänger an der Bevölkerung
- > Einheit: %
- > Untere Grenze = 0 ; obere Grenze = 10
- > Zielrichtung: reduzieren
- > Erhebungsjahr: 2005, 2007, 2009, 2011

Einbürgerungen von Ausländern

- > Definition: Anzahl der vom Bund bewilligten Einbürgerungsgesuche pro Jahr, die von Ausländer eingereicht werden, pro 1000 Ausländer (Aufenthalter ≥ 12 Monate und Niedergelassene)
- > Einheit: ‰
- > Untere Grenze = 5 ; obere Grenze = 60
- > Zielrichtung: erhöhen
- > Erhebungsjahr: 2003, 2005, 2007, 2009, 2011

Frauen in Kaderpositionen

- > Definition: Anteil Frauen in Kaderpositionen am Total der Erwerbstätigen in Kaderpositionen
- > Einheit: %
- > Untere Grenze = 10 ; obere Grenze = 50
- > Zielrichtung: erhöhen
- > Erhebungsjahr: 2003, 2005, 2007, 2009, 2011

Hilfsaktionen

- > Definition: Anteil der Hilfsaktionen in der Schweiz und im Ausland am Total des Aufwands des Kantons
- > Einheit: ‰
- > Untere Grenze = 0 ; obere Grenze = 1,5
- > Zielrichtung: erhöhen
- > Erhebungsjahr: 2003, 2007, 2009, 2011

Für mehr Einzelheiten oder Informationen über die Indikatoren und ihre Definitionen, siehe Website des Bundesamtes für Statistik, Thema 21 - Nachhaltige Entwicklung, Cercle indicateurs (<http://www.bfs.admin.ch/bfs/portal/de/index/themen/21/04/01.html>)

Développement durable en quelques chiffres (1^e partie: Cercle indicateurs - dimension environnement¹, de 2005 à 2013)

 Nachhaltige Entwicklung in einigen Zahlen (1. Teil: Cercle indicateurs - Dimension Umwelt¹ von 2005 bis 2013)

| T21-01 | Superficie des espaces naturels de valeur % | Consommation totale d'énergie kWh/habitant | Emissions de CO ₂ tonnes/habitant | Quantité de déchets par habitant kg/habitant | Taux de collecte séparée % | Écoulement des eaux via les STEP m ³ /habitant | Teneur en nitrates des eaux souterraines mg/l | Surface bâtie m ² /habitant | Indice de Pollution Long terme Indice |
|---------------------------------------|--|---|---|---|-------------------------------|--|--|---|--|
| | Fläche wertvoller Naturräume % | Gesamtenergieverbrauch kWh/Einwohner | CO ₂ -Emissionen Tonnen/Einwohner | Abfallmenge pro Einwohner kg/Einwohner | Separat-sammelquote % | Wasserabfluss via ARAs m ³ /Einwohner | Nitrat im Grundwasser mg/l | Überbaute Fläche m ² /Einwohner | Langzeit-Belastungs-Index Index |
| Moyenne / Durchschnitt (2013) | 6,9 | ... | ... | 353 | 35,6 | 174 | 16 | 409 | 3 |
| ZH | 6,1 | ... | ... | 374 | 30,9 | 168 | 23 | 261 | 3 |
| BE | 9,4 | 31 502 | 6,0 | 353 | 35,1 | 164 | 16 | 404 | 3 |
| LU | 4,1 | ... | ... | 334 | 36,6 | 157 | 19 | 376 | 3 |
| UR | 2,5 | ... | ... | 338 | 43,8 | 134 | 4 | 555 | 3 |
| SZ | 9,0 | ... | ... | 296 | 41,2 | 177 | 12 | 368 | 3 |
| ZG | 14,8 | ... | ... | 312 | 45,5 | 137 | 16 | 281 | 3 |
| FR | 7,2 | ... | ... | 372 | 33,3 | 116 | 25 | 526 | 2 |
| SO | 12,8 | 39 340 | 6,3 | 351 | 32,2 | 225 | 21 | 417 | 3 |
| BS | 2,5 | ... | ... | 280 | 39,2 | 125 | 22 | 120 | 4 |
| BL | 12,0 | ... | ... | 289 | 41,5 | 133 | 15 | 317 | 3 |
| SH | 6,4 | ... | ... | 280 | 45,0 | 152 | 18 | 427 | 2 |
| SG | 8,1 | ... | ... | 309 | 34,4 | 181 | 9 | 389 | 3 |
| GR | 7,8 | ... | ... | 469 | 35,3 | 268 | 6 | ... | 2 |
| AG | 7,3 | ... | ... | 290 | 38,5 | 172 | 22 | 394 | 3 |
| TG | 4,0 | ... | ... | 389 | 31,4 | 185 | 21 | 476 | 3 |
| TI | 2,5 | 33 910 | 5,9 | 405 | 28,8 | 193 | 10 | 452 | 4 |
| VD | 7,4 | ... | ... | 392 | 32,5 | 131 | 22 | 422 | 3 |
| VS | 2,9 | ... | ... | 466 | 26,7 | 226 | 5 | 603 | 3 |
| GE | 3,7 | ... | ... | 351 | 27,7 | 143 | 13 | 198 | 4 |
| JU | 7,5 | ... | ... | 406 | 33,3 | 294 | 14 | 790 | 2 |
| Canton de Fribourg² | | | | | | | | | |
| Kanton Freiburg² | | | | | | | | | |
| 2005 | ... | ... | ... | 411 | 28,1 | ... | 26 | 537 | 3 |
| 2007 | ... | ... | ... | 413 | 29,8 | ... | 28 | ... | ... |
| 2009 | ... | ... | ... | ... | ... | ... | 31 | ... | 2 |
| 2011 | 7,0 | ... | ... | 439 | 33,1 | 152 | 27 | ... | ... |
| 2013 | 7,2 | ... | ... | 372 | 33,3 | 116 | 25 | 526 | 2 |

¹Les années ne se réfèrent pas à la période de relevé, mais à celle de récolte des données. Pour plus de détails ou d'informations sur les indicateurs et leurs définitions, voir début de ce chapitre

¹Bei den Jahren handelt es sich nicht um die Erhebungsperiode, sondern um die Jahre der Datensammlung. Für mehr Einzelheiten und Informationen über die Indikatoren und deren Definitionen, siehe Beginn dieses Kapitels

²Série révisée / Revidierte Reihe

Source: Cercle indicateurs, de 2005 à 2013 - Office fédéral de la statistique, Neuchâtel

Quelle: Cercle indicateurs von 2005 bis 2013 - Bundesamt für Statistik, Neuenburg, t14-545

Développement durable en quelques chiffres (2^e partie: Cercle indicateurs - dimension économie¹, de 2005 à 2013)

 Nachhaltige Entwicklung in einigen Zahlen (2. Teil: Cercle indicateurs - Dimension Wirtschaft¹ von 2005 bis 2013)

| T21-02 | PIB cantonal | Niveau des loyers | Taux de chômage | Travaux d'agrandissement, transformation et entretien | Emplois dans des branches innovatrices | Emplois dans des branches à productivité du travail élevée | Niveau de qualifications | Indice de l'exploitation du potentiel fiscal |
|---------------------------------------|----------------|---------------------------|--------------------|---|--|--|--------------------------|--|
| | fr./habitant | fr./m ² /mois | % | % | % | % | % | Indice |
| | Kantonales BIP | Mietpreis-niveau | Arbeitslosen-quote | Umbau- und Unterhaltsarbeiten | Beschäftigte in innovativen Branchen | Beschäftigte in Branchen mit hoher Arbeitsproduktivität | Qualifikationsniveau | Index der Steueraus-schöpfung |
| | Fr./Einwohner | Fr./m ² /Monat | % | % | % | % | % | Index |
| Moyenne / Durchschnitt (2013) | 72 013 | 16,96 | 2,7 | 38,0 | ... | 22,1 | 33,1 | 99 |
| ZH | 91 001 | 21,33 | 2,9 | 40,3 | ... | 26,9 | 42,0 | 87 |
| BE | 66 616 | 15,75 | 2,0 | 42,7 | ... | 18,6 | 32,5 | 119 |
| LU | 60 534 | 16,75 | 1,8 | 37,5 | ... | 19,4 | 33,1 | 97 |
| UR | 47 816 | 13,83 | 1,2 | 47,1 | ... | 9,6 | 26,2 | 90 |
| SZ | 54 789 | 18,50 | 1,4 | 30,8 | ... | 16,4 | 29,9 | 49 |
| ZG | 128 833 | 22,50 | 1,9 | 32,8 | ... | 34,5 | 40,1 | 51 |
| FR | 49 592 | 15,50 | 2,1 | 38,1 | ... | 20,1 | 32,2 | 109 |
| SO | 59 571 | 13,92 | 2,4 | 36,4 | ... | 22,7 | 30,8 | 106 |
| BS | 147 341 | 17,83 | 3,7 | 60,2 | ... | 31,6 | 42,8 | 109 |
| BL | 69 603 | 17,50 | 2,7 | 40,4 | ... | 26,2 | 33,5 | 96 |
| SH | 76 141 | 13,67 | 2,2 | 32,7 | ... | 23,5 | 33,5 | 79 |
| SG | 64 272 | 14,75 | 2,2 | 39,7 | ... | 19,3 | 29,5 | 101 |
| GR | 58 224 | 17,42 | 1,5 | 43,7 | ... | 13,1 | 26,2 | 110 |
| AG | 64 522 | 15,83 | 2,6 | 34,0 | ... | 22,5 | 33,1 | 88 |
| TG | 55 118 | 14,17 | 2,0 | 27,4 | ... | 18,9 | 31,1 | 92 |
| TI | 65 254 | 15,83 | 4,2 | 32,8 | ... | 22,7 | 29,3 | 96 |
| VD | 65 632 | 20,33 | 4,4 | 39,9 | ... | 20,4 | 39,6 | 116 |
| VS | 54 850 | 15,33 | 3,2 | 31,1 | ... | 18,3 | 28,2 | 112 |
| GE | 104 636 | 27,25 | 5,6 | 44,5 | ... | 27,3 | 44,9 | 135 |
| JU | 55 919 | 11,17 | 3,4 | 28,7 | ... | 29,6 | 24,3 | 129 |
| Canton de Fribourg² | | | | | | | | |
| Kanton Freiburg² | | | | | | | | |
| 2005 | ... | 13,92 | 2,7 | 33,6 | 17,6 | 25,1 | 25,5 | ... |
| 2007 | ... | 14,25 | 3,1 | 29,0 | 15,7 | 28,2 | 26,8 | ... |
| 2009 | ... | 14,75 | 2,7 | 29,8 | ... | 20,9 | 26,4 | 121 |
| 2011 | 51 016 | 15,17 | 3,3 | 34,7 | 15,3 | 21,9 | 31,6 | 124 |
| 2013 | 49 592 | 15,50 | 2,1 | 38,1 | ... | 20,1 | 32,2 | 109 |

¹Les années ne se réfèrent pas à la période de relevé, mais à celle de récolte des données. Pour plus de détails ou d'informations sur les indicateurs et leurs définitions, voir début de ce chapitre

¹Bei den Jahren handelt es sich nicht um die Erhebungsperiode, sondern um die Jahre der Datensammlung. Für mehr Einzelheiten und Informationen über die Indikatoren und deren Definitionen, siehe Beginn dieses Kapitels

²Série révisée / Revidierte Reihe

Source: Cercle indicateurs, de 2005 à 2013 - Office fédéral de la statistique, Neuchâtel

Quelle: Cercle indicateurs von 2005 bis 2013 - Bundesamt für Statistik, Neuenburg, t14-546

Développement durable en quelques chiffres (3^e partie: Cercle indicateurs - dimension société¹, de 2005 à 2013)

 Nachhaltige Entwicklung in einigen Zahlen (3. Teil: Cercle indicateurs - Dimension Gesellschaft¹ von 2005 bis 2013)

| T21-03 | Nuisances sonores dues au trafic | Accès au système de transports publics | Années de vie potentielles perdues | Accidents de la circulation routière avec victimes | Infractions de violence grave | Contribuables à faible revenu | Taux de participation aux élections et aux votations | Dépenses en faveur de la culture et des loisirs | Jeunes en formation | Bénéficiaires de prestations d'aide sociale | Naturalisations d'étrangers | Femmes occupant des positions de cadre | Actions d'aide |
|---------------------------------------|----------------------------------|--|------------------------------------|--|-------------------------------|--|--|---|--------------------------------|---|-------------------------------|--|----------------|
| | Personnes exposées, en % | Distance, en m | Années/100 000 habitants | Accidents/1000 habitants | Infractions/100 000 habitants | % | % | fr./habitant | % des jeunes de 18 ans | % | ‰ | % des positions de cadre | Dépenses, en % |
| | Belastung durch Verkehrslärm | Zugang zum System ÖV | Potenziell verlorene Lebensjahre | Straßenverkehrsunfälle mit Personenschäden | Schwere Gewaltstraftaten | Steuerpflichtige mit niedrigem Einkommen | Stimm- und Wahlbeteiligung | Kultur- und Freizeitausgaben | Jugendliche in Ausbildung | Bezüger von Sozialhilfeeleistungen | Einbürgerungen von Ausländern | Frauen in Kaderpositionen | Hilfsaktionen |
| | Exponierte Personen, in % | Distanz, in m | Jahre/100 000 Einwohner | Unfälle/1000 Einwohner | Straftaten/100 000 Einwohner | % | % | Fr./Einwohner | % der 18-jährigen Jugendlichen | % | ‰ | % der Kaderpositionen | Ausgaben, in % |
| Moyenne / Durchschnitt | | | | | | | | | | | | | |
| (2013) | ... | 237 | 2 359 | 2 | 15 | 12,8 | 46,9 | 224 | 78,7 | 2,5 | 20,95 | 30,9 | 0,25 |
| ZH | ... | 196 | 2 343 | 2 | 23 | 10,7 | 47,6 | 176 | 77,1 | 3,2 | 23,69 | 33,1 | 0,14 |
| BE | ... | 284 | 2 426 | 3 | 16 | 12,4 | 43,7 | 188 | 81,9 | 4,2 | 22,58 | 33,4 | 0,21 |
| LU | ... | 297 | 2 296 | 3 | 9 | 13,0 | 47,1 | 151 | 82,6 | 2,0 | 30,34 | 32,3 | 0,03 |
| UR | ... | 246 | 2 375 | 3 | 3 | 12,9 | 42,2 | 139 | 84,3 | 1,1 | 21,31 | 21,8 | 0,00 |
| SZ | ... | 236 | 2 090 | 2 | 9 | 11,6 | 46,7 | 79 | 82,0 | 1,4 | 19,06 | 28,8 | 0,00 |
| ZG | ... | 213 | 1 905 | 3 | 9 | 9,0 | 51,2 | 179 | 79,8 | 1,6 | 16,35 | 30,4 | 0,23 |
| FR | ... | 338 | 2 672 | 2 | 13 | 13,2 | 44,7 | 175 | 83,4 | 2,4 | 13,41 | 33,6 | 0,01 |
| SO | ... | 238 | 2 277 | 3 | 14 | 11,9 | 46,4 | 147 | 79,7 | 3,2 | 41,46 | 27,8 | 0,05 |
| BS | ... | 141 | 2 694 | 2 | 40 | 14,6 | 50,6 | 1 299 | 67,5 | 5,9 | 14,69 | 36,9 | 0,00 |
| BL | ... | 224 | 2 026 | 2 | 11 | 8,7 | 45,9 | 190 | 81,8 | 2,3 | 19,91 | 31,2 | 0,83 |
| SH | ... | 185 | 2 815 | 2 | 27 | 13,1 | 63,1 | 136 | 76,8 | 2,3 | 21,54 | 30,8 | 0,26 |
| SG | ... | 240 | 2 343 | 3 | 15 | 13,8 | 44,5 | 184 | 78,3 | 2,1 | 17,28 | 31,4 | 0,13 |
| GR | ... | 219 | 2 232 | 3 | 7 | 13,0 | 40,4 | 189 | 84,2 | 1,1 | 14,15 | 32,4 | 0,08 |
| AG | ... | 254 | 2 312 | 2 | 12 | 10,0 | 43,9 | 137 | 84,6 | 1,9 | 13,59 | 28,5 | 0,29 |
| TG | ... | 298 | 2 596 | 3 | 11 | 13,3 | 44,2 | 108 | 81,1 | 1,6 | 13,39 | 29,0 | 0,09 |
| TI | ... | 180 | 2 385 | 3 | 20 | 16,2 | 42,5 | 155 | ... | 2,0 | 21,21 | 29,1 | 0,06 |
| VD | ... | 225 | 2 279 | 2 | 15 | 12,4 | 48,9 | 202 | 62,1 | 4,9 | 19,39 | 32,9 | 0,18 |
| VS | ... | 259 | 2 662 | 2 | 8 | 14,8 | 51,7 | 195 | 79,5 | 1,4 | 30,47 | 29,1 | 0,11 |
| GE | ... | 156 | 2 007 | 2 | 22 | 15,1 | 49,9 | 164 | 72,0 | 4,0 | 19,75 | 34,5 | 1,77 |
| JU | ... | 311 | 2 450 | 2 | 21 | 17,0 | 42,3 | 291 | 77,1 | 2,2 | 25,34 | 31,3 | 0,49 |
| Canton de Fribourg² | | | | | | | | | | | | | |
| Kanton Freiburg² | | | | | | | | | | | | | |
| 2005 | 29 | ... | 3 384 | 3 | ... | 16,8 | 43,7 | 168 | 79,1 | ... | 27,56 | 29,4 | 0,03 |
| 2007 | ... | ... | 3 459 | 3 | ... | 15,8 | 43,9 | 141 | 78,0 | 2,6 | 17,87 | 26,0 | 0,07 |
| 2009 | 25 | ... | 3 195 | 3 | ... | 15,2 | 44,9 | 143 | 80,0 | 2,3 | 20,06 | 28,9 | 0,02 |
| 2011 | ... | ... | 2 252 | 2 | 17 | 13,6 | 44,1 | 193 | 78,4 | 2,4 | 15,39 | 34,2 | 0,06 |
| 2013 | ... | 338 | 2 672 | 2 | 13 | 13,2 | 44,7 | 175 | 83,4 | 2,4 | 13,41 | 33,6 | 0,01 |

¹Les années ne se réfèrent pas à la période de relevé, mais à celle de récolte des données. Pour plus de détails ou d'informations sur les indicateurs et leurs définitions, voir début de ce chapitre

¹Bei den Jahren handelt es sich nicht um die Erhebungsperiode, sondern um die Jahre der Datensammlung. Für mehr Einzelheiten und Informationen über die Indikatoren und deren Definitionen, siehe Beginn dieses Kapitels

²Série révisée / Revidierte Reihe

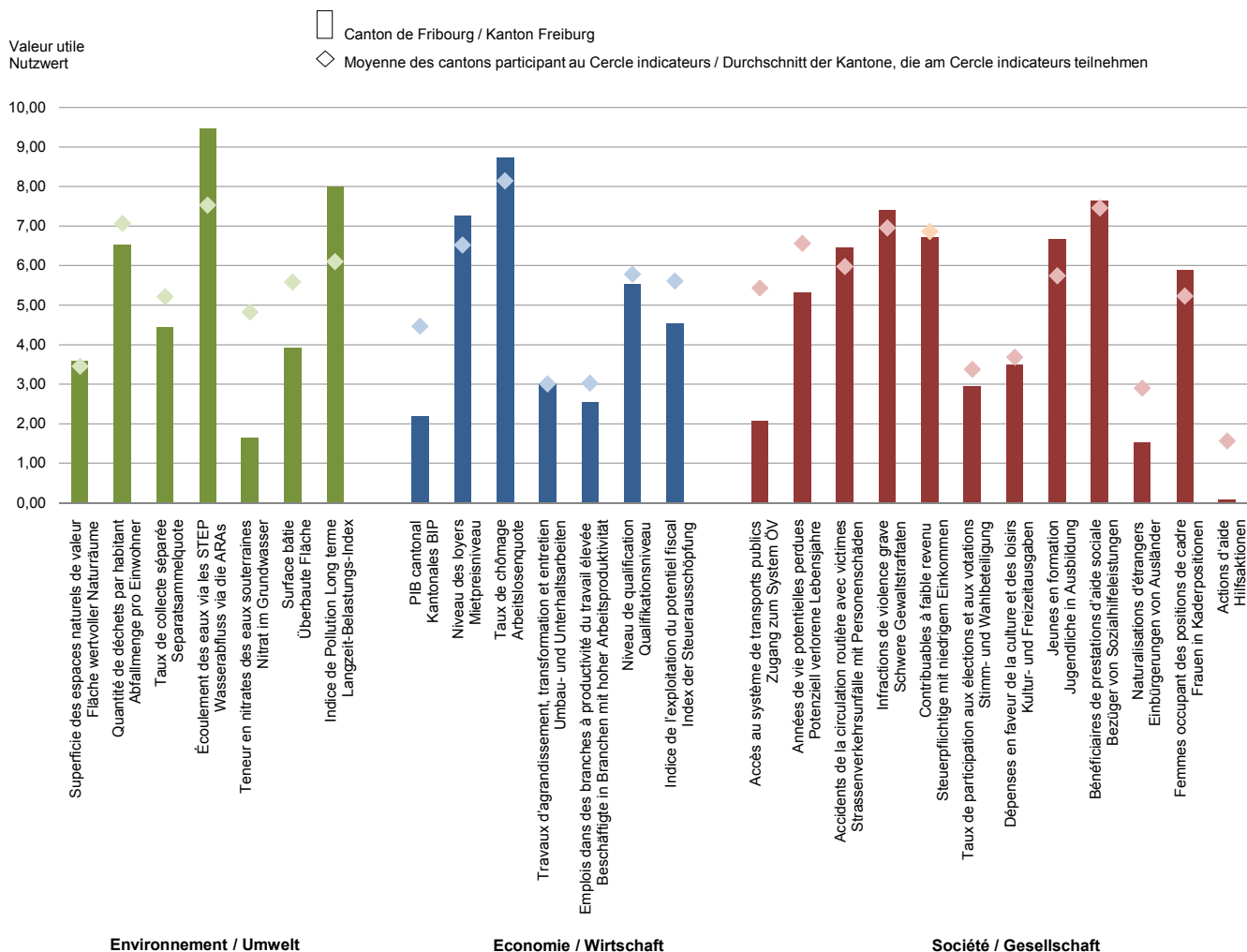
Source: Cercle indicateurs, de 2005 à 2013 - Office fédéral de la statistique, Neuchâtel

Quelle: Cercle indicateurs von 2005 bis 2013 - Bundesamt für Statistik, Neuenburg, t14-547

Cercle indicateurs - Indicateurs de développement durable, selon le profil forces-faiblesses, en 2013

Cercle indicateurs - Nachhaltigkeitsindikatoren gemäss Stärken-Schwächen-Profil 2013

G21-01



Remarques

Le profil forces-faiblesses présente les résultats obtenus par le canton de Fribourg pour tous les indicateurs du Cercle indicateurs. Ces résultats sont exprimés en valeurs utiles, permettant ainsi de représenter les indicateurs sur un seul graphique, malgré leurs unités différentes. Les valeurs utiles vont de zéro (mauvais résultat) à dix (bon résultat). Les limites inférieures et supérieures des valeurs utiles ont été fixées de manière à ce que les résultats actuels et futurs se trouvent dans l'intervalle choisi. L'année ne se réfère pas à la période de relevé, mais à celle de récolte des données. Pour plus de détails ou d'informations sur les indicateurs et leurs définitions, voir début de ce chapitre

Bemerkungen

Das Stärken-Schwächen-Profil zeigt für den Kanton Freiburg die Resultate aller Indikatoren des Cercle Indicateurs. Die Resultate werden in Nutzwerten dargestellt, damit die Indikatoren, trotz unterschiedlicher Einheiten, in einer Grafik abgebildet werden können. Die Nutzwerte reichen von null (schlechtes Resultat) bis zehn (gutes Resultat). Die oberen und unteren Grenzen der Nutzwerte wurden so festgelegt, dass derzeitige und zukünftige Resultate im gewählten Intervall abgebildet werden können. Beim Jahr handelt es sich nicht um die Erhebungsperiode, sondern um das Jahr der Datensammlung. Für mehr Einzelheiten oder Informationen, siehe Beginn dieses Kapitels

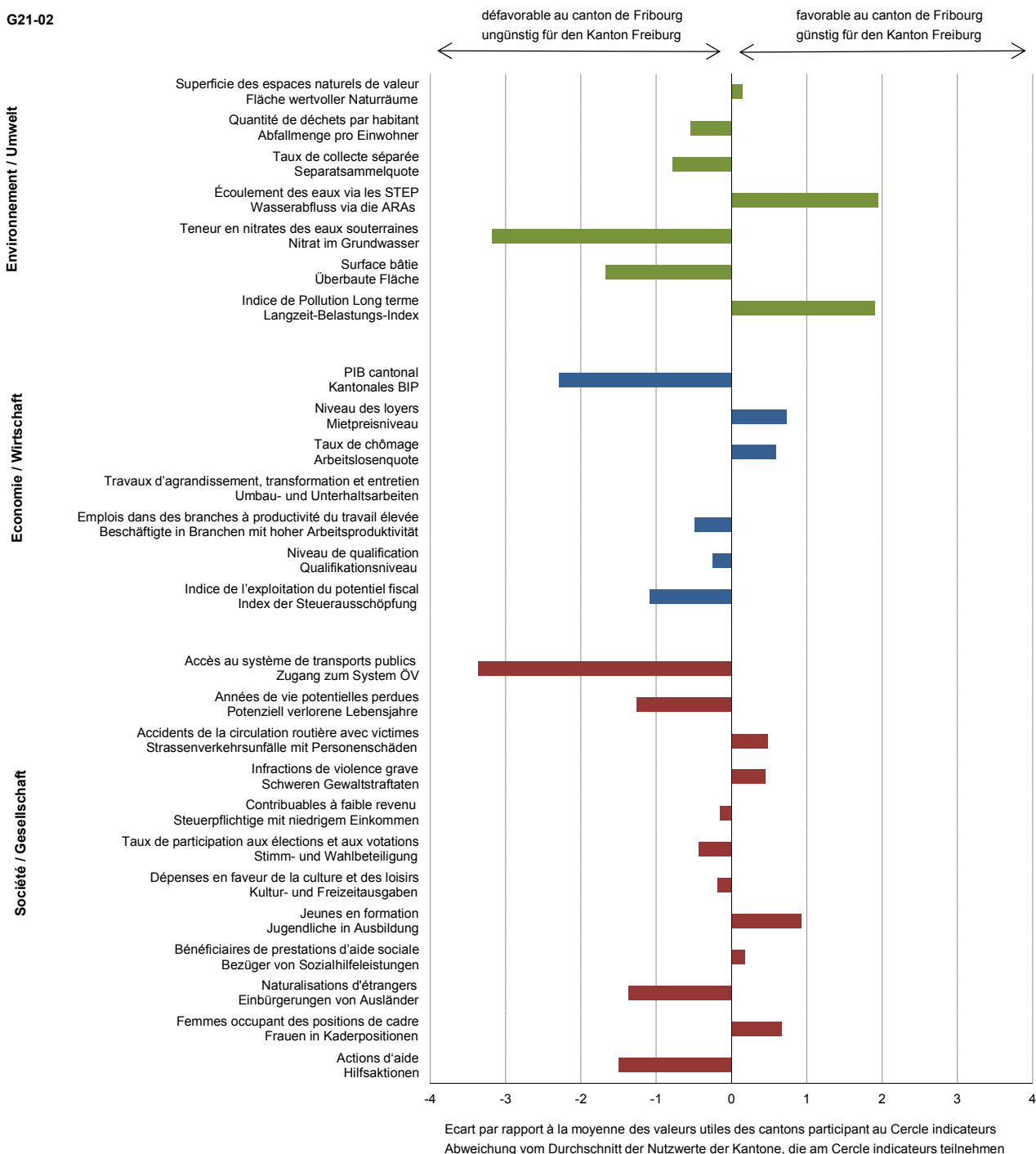
Source: Cercle indicateurs 2013 - Office fédéral de la statistique, Neuchâtel / Service de la statistique du canton de Fribourg

Quelle: Cercle indicateurs 2013 - Bundesamt für Statistik, Neuenburg / Amt für Statistik des Kantons Freiburg, g14-033

Cercle indicateurs - Indicateurs de développement durable, selon l'écart par rapport à la moyenne, en 2013

Cercle indicateurs - Nachhaltigkeitsindikatoren gemäss Abweichung vom Durchschnitt 2013

G21-02



Remarques

Les écarts par rapport à la moyenne présentent, pour chaque indicateur, la différence entre la valeur utile obtenue par le canton de Fribourg et la moyenne des valeurs utiles de tous les cantons ayant participé au relevé. Ils présentent donc la position du canton par rapport aux autres cantons. Un écart positif représente une position au-dessus de la moyenne, un écart négatif une position au-dessous. L'année ne se réfère pas à la période de relevé, mais à celle de récolte des données. Pour plus de détails ou d'informations sur les indicateurs et leurs définitions, voir début de ce chapitre

Bemerkungen

Die Abweichungen vom Durchschnitt zeigen für jeden Indikator die Differenz zwischen dem Nutzwert des Kantons Freiburg und dem Durchschnitt der Nutzwerte aller Kantone, die an der Erhebung teilgenommen haben. Er zeigt also die Position des Kantons im Verhältnis zu den anderen Kantonen. Eine positive Abweichung zeigt eine Position über dem Durchschnitt, eine negative Abweichung eine Position unter dem Durchschnitt. Beim Jahr handelt es sich nicht um die Erhebungsperiode, sondern um das Jahr der Datensammlung. Für mehr Einzelheiten oder Informationen, siehe Beginn dieses Kapitels

Source: Cercle indicateurs 2013 - Office fédéral de la statistique, Neuchâtel / Service de la statistique du canton de Fribourg

Quelle: Cercle indicateurs 2013 - Bundesamt für Statistik, Neuenburg / Amt für Statistik des Kantons Freiburg, g14-034

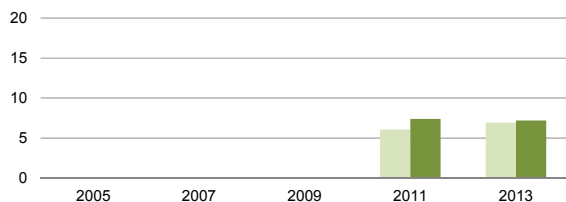
Cercle indicateurs - Indicateurs de développement durable de la dimension environnement¹, de 2005 à 2013

Cercle indicateurs - Nachhaltigkeitsindikatoren der Dimension Umwelt¹ von 2005 bis 2013

G21-03

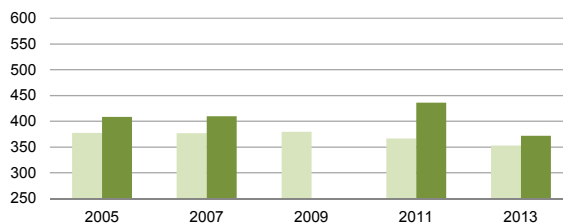
Superficie des espaces naturels de valeur Fläche wertvoller Naturräume

En % de la surface totale / In % der Gesamtfläche



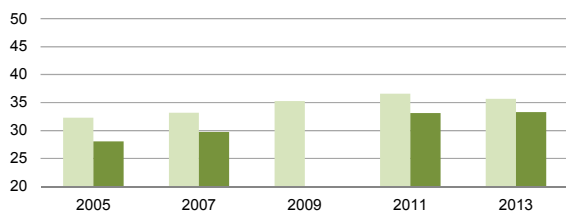
Quantité de déchets par habitant Abfallmenge pro Einwohner

En kg par habitant / In kg pro Einwohner



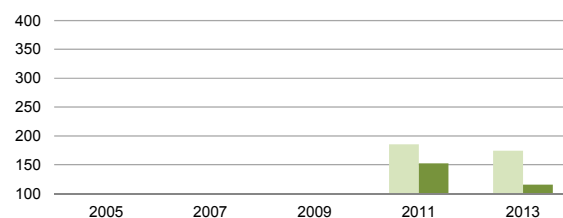
Taux de collecte séparée Separatsammelquote

En % du total des déchets / In % des gesamten Abfalls



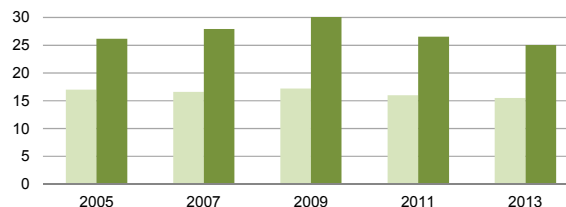
Écoulement des eaux via les STEP Wasserabfluss via die ARAs

En m³ par habitant / In m³ pro Einwohner



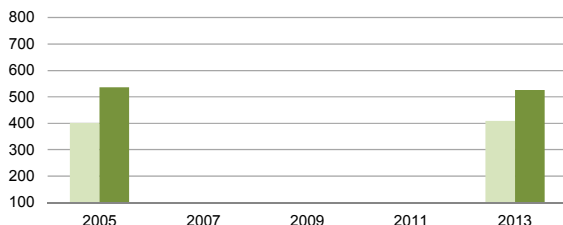
Teneur en nitrates des eaux souterraines Nitrat im Grundwasser

En mg par litre / In mg pro Liter



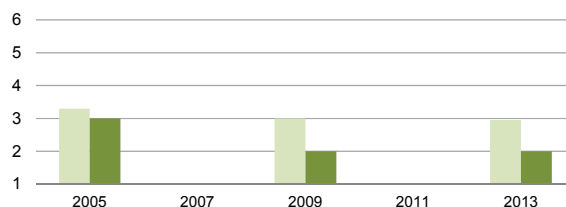
Surface bâtie Überbaute Fläche

En m² par habitant / In m² pro Einwohner



Indice de pollution long terme Langzeit-Belastungs-Index

Indice maximum = 6 (pollution élevée)
Maximaler Wert = 6 (erhöhte Schadstoffbelastung)



■ Moyenne des cantons participants / Durchschnitt der beteiligten Kantone
■ Canton de Fribourg / Kanton Freiburg

¹Les années ne se réfèrent pas à la période de relevé, mais à celles de récolte des données. Les limites maximales et minimales représentées dans l'échelle des graphiques ont été fixées de manière à ce que les résultats actuels et futurs se trouvent dans l'intervalle qu'elles délimitent. Pour plus d'informations sur les indicateurs, voir début de ce chapitre

¹Die Jahre beziehen sich nicht auf die Erhebungsperiode, sondern auf jene der Datensammlung. Die Werte für die unteren und oberen Grenzen auf der y-Achse der Grafiken wurden so festgelegt, dass derzeitige und zukünftige Resultate im gewählten Intervall abgebildet werden können. Für mehr Informationen über die Indikatoren, siehe Beginn dieses Kapitels

Source: Cercle indicateurs, de 2005 à 2013 - Office fédéral de la statistique, Neuchâtel / Service de la statistique du canton de Fribourg

Quelle: Cercle indicateurs von 2005 bis 2013 - Bundesamt für Statistik, Neuenburg / Amt für Statistik des Kantons Freiburg, g14-035

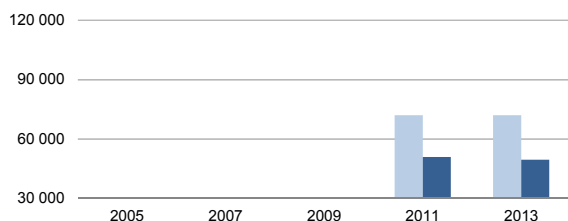
Cercle indicateurs - Indicateurs de développement durable de la dimension économie¹, de 2005 à 2013

Cercle indicateurs - Nachhaltigkeitsindikatoren der Dimension Wirtschaft¹ von 2005 bis 2013

G21-04

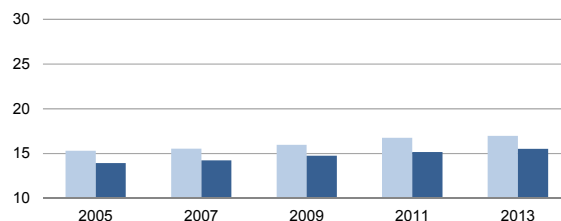
PIB cantonal Kantonales BIP

En francs par habitant / In Franken pro Einwohner



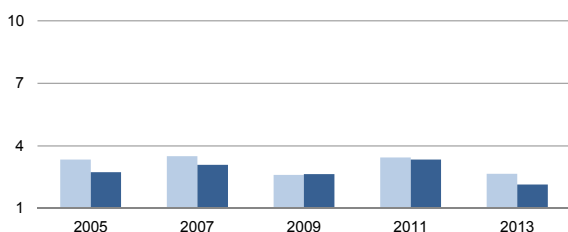
Niveau des loyers mensuels Mietpreisniveau

En francs par m² / In Franken pro m²



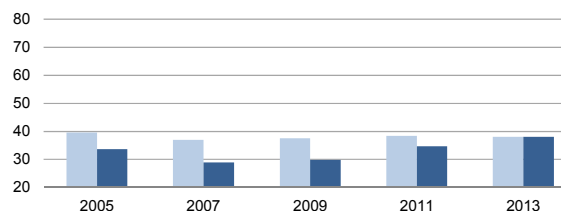
Taux de chômage Arbeitslosenquote

En % / In %



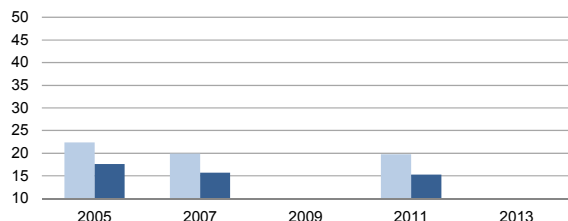
Travaux d'agrandissement, transformation et entretien Umbau- und Unterhaltsarbeiten

En % des dépenses totales de construction
In % des Totals der Bauausgaben



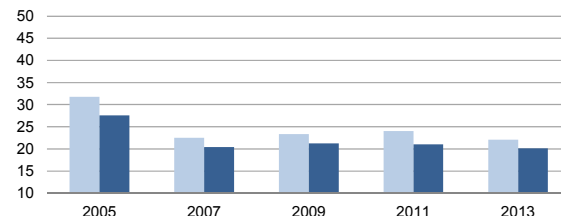
Emplois dans des branches innovatrices Beschäftigte in innovativen Branchen

En % du total des emplois / In % des Totals der Beschäftigten



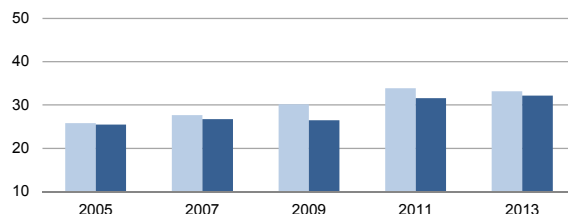
Emplois dans des branches à productivité du travail élevée Beschäftigte in Branchen mit hoher Arbeitsproduktivität

En % du total des emplois / In % des Totals des Beschäftigten



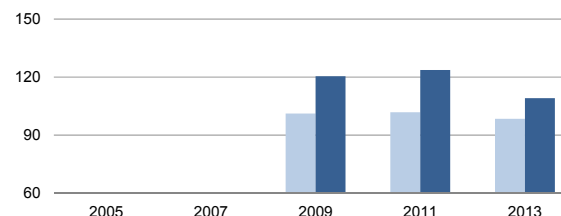
Niveau de qualifications Qualifikationsniveau

Part de la population de formation tertiaire, en %
Bevölkerungsanteil mit Ausbildung auf tertiärer Stufe, in %



Indice de l'exploitation du potentiel fiscal Index der Steueraus schöpfung

Charge fiscale totale, moyenne suisse = 100
Gesamtsteuerbelastung, Schweizer Durchschnitt = 100



■ Moyenne des cantons participants / Durchschnitt der beteiligten Kantone

■ Canton de Fribourg / Kanton Freiburg

¹Les années ne se réfèrent pas à la période de relevé, mais à celles de récolte des données. Les limites maximales et minimales représentées dans l'échelle des graphiques ont été fixées de manière à ce que les résultats actuels et futurs se trouvent dans l'intervalle qu'elles délimitent. Pour plus d'informations sur les indicateurs, voir début de ce chapitre

¹Die Jahre beziehen sich nicht auf die Erhebungsperiode, sondern auf jene der Datensammlung. Die Werte für die unteren und oberen Grenzen auf der y-Achse der Grafiken wurden so festgelegt, dass derzeitige und zukünftige Resultate im gewählten Intervall abgebildet werden können. Für mehr Informationen über die Indikatoren, siehe Beginn dieses Kapitels

Source: Cercle indicateurs, de 2005 à 2013 - Office fédéral de la statistique, Neuchâtel / Service de la statistique du canton de Fribourg

Quelle: Cercle indicateurs von 2005 bis 2013 - Bundesamt für Statistik, Neuenburg / Amt für Statistik des Kantons Freiburg, g14-036

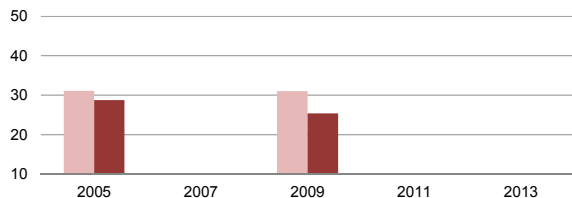
Cercle indicateurs - Indicateurs de développement durable de la dimension société¹, de 2005 à 2013

Cercle indicateurs - Nachhaltigkeitsindikatoren der Dimension Gesellschaft¹ von 2005 bis 2013

G21-05

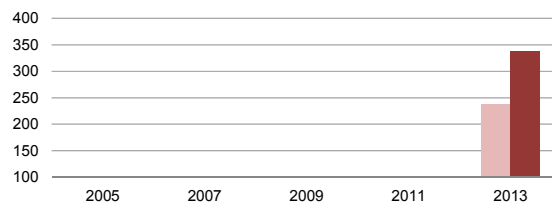
Nuisances sonores dues au trafic Störungen durch Verkehrslärm

Part de la population s'estimant exposée, en %
Anteil Bevölkerung, der durch Verkehrslärm gestört ist, in %



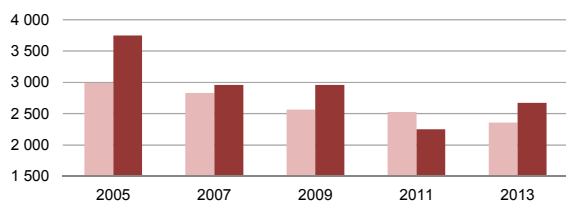
Accès au système de transports publics Zugang zum System ÖV

Distance moyenne du lieu d'habitation à l'arrêt le plus proche, en m
Durchschnittliche Distanz vom Wohnort zur nächsten Haltestelle, in m



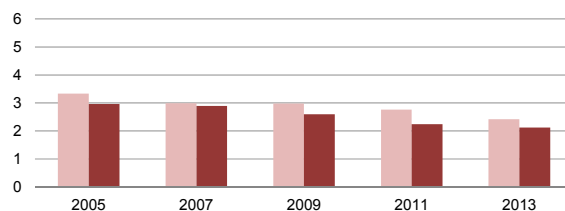
Années de vie potentielles perdues Potenziell verlorene Lebensjahre

Nombre d'années pour 100 000 habitants
Anzahl Jahre für 100 000 Einwohner



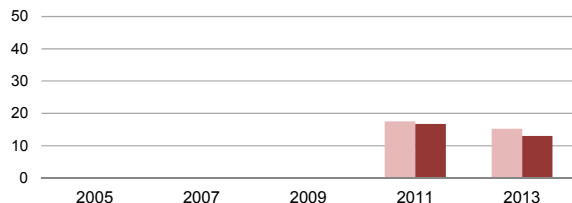
Accidents de la circulation routière avec victimes Anzahl Verkehrsunfälle mit Personenschäden

Nombre d'accidents pour 1000 habitants
Anzahl Unfälle pro 1000 Einwohner



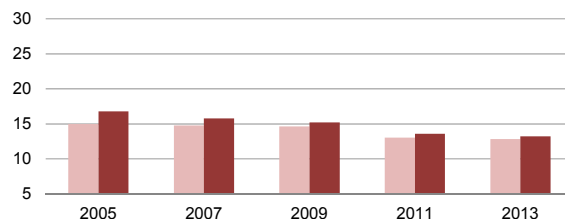
Infractions de violence grave Schwere Gewaltstraftaten

Nombre d'infractions pour 100 000 habitants
Anzahl Straftaten pro 100 000 Einwohner



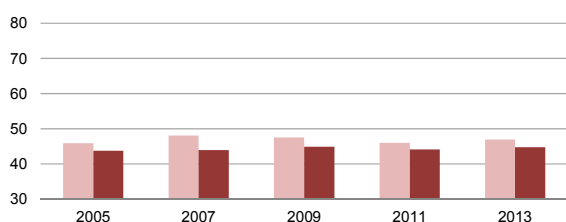
Contribuables à faible revenu Steuerpflichtige mit niedrigem Einkommen

En % du total des contribuables / In % des Totals der Steuerpflichtigen



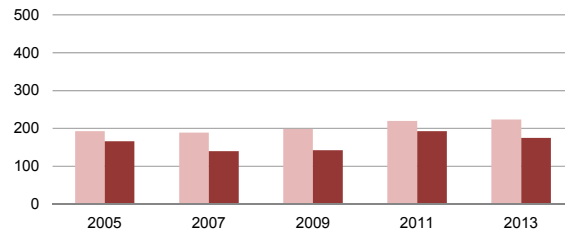
Taux de participation aux élections et aux votations Stimm- und Wahlbeteiligung

En % / In %



Dépenses en faveur de la culture et des loisirs Kultur- und Freizeitausgaben

En francs par habitant / In Franken pro Einwohner



■ Moyenne des cantons participants / Durchschnitt der beteiligten Kantone

■ Canton de Fribourg / Kanton Freiburg

¹Les années ne se réfèrent pas à la période de relevé, mais à celles de récolte des données. Les limites maximales et minimales représentées dans l'échelle des graphiques ont été fixées de manière à ce que les résultats actuels et futurs se trouvent dans l'intervalle qu'elles délimitent. Pour plus d'informations sur les indicateurs, voir début de ce chapitre

¹Die Jahre beziehen sich nicht auf die Erhebungsperiode, sondern auf jene der Datensammlung. Die Werte für die unteren und oberen Grenzen auf der y-Achse der Grafiken wurden so festgelegt, dass derzeitige und zukünftige Resultate im gewählten Intervall abgebildet werden können. Für mehr Informationen über die Indikatoren, siehe Beginn dieses Kapitels

Source: Cercle indicateurs, de 2005 à 2013 - Office fédéral de la statistique, Neuchâtel / Service de la statistique du canton de Fribourg

Quelle: Cercle indicateurs von 2005 bis 2013 - Bundesamt für Statistik, Neuenburg / Amt für Statistik des Kantons Freiburg, g14-038

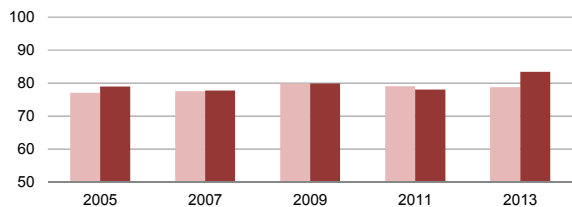
Cercle indicateurs - Indicateurs de développement durable de la dimension société¹, de 2005 à 2013

Cercle indicateurs - Nachhaltigkeitsindikatoren der Dimension Gesellschaft¹ von 2005 bis 2013

G21-05

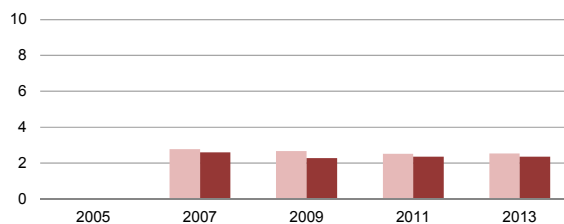
Jeunes en formation
Jugendliche in Ausbildung

Taux de scolarisation des jeunes de 18 ans, en %
Schulbesuchsquote der 18-Jährigen, in %



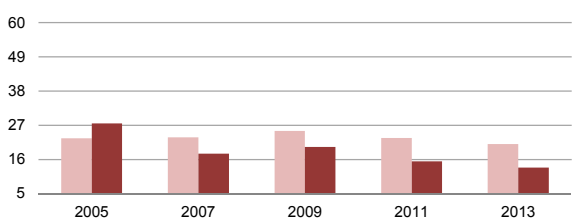
Bénéficiaires de prestations d'aide sociale
Bezüger von Sozialhilfeleistungen

En % de la population totale / In % der Gesamtbevölkerung



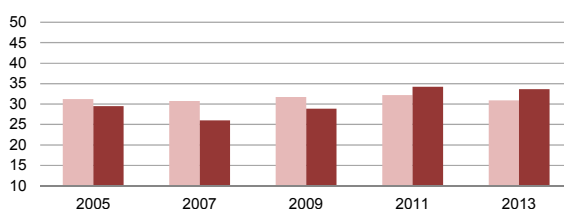
Naturalisations d'étrangers
Einbürgerungen von Ausländer

En ‰ / In ‰



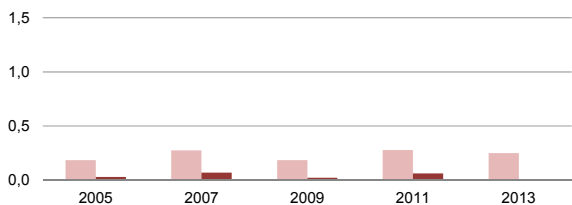
Femmes occupant des positions de cadre
Frauen in Kaderpositionen

Part en % / Anteil in %



Actions d'aide
Hilfsaktionen

Part des dépenses pour des actions d'entraide, en %
Anteil der Ausgaben für Hilfsaktionen, in %



■ Moyenne des cantons participants / Durchschnitt der beteiligten Kantone
■ Canton de Fribourg / Kanton Freiburg

¹Les années ne se réfèrent pas à la période de relevé, mais à celles de récolte des données. Les limites maximales et minimales représentées dans l'échelle des graphiques ont été fixées de manière à ce que les résultats actuels et futurs se trouvent dans l'intervalle qu'elles délimitent. Pour plus d'informations sur les indicateurs, voir début de ce chapitre

¹Die Jahre beziehen sich nicht auf die Erhebungsperiode, sondern auf jene der Datensammlung. Die Werte für die unteren und oberen Grenzen auf der y-Achse der Grafiken wurden so festgelegt, dass derzeitige und zukünftige Resultate im gewählten Intervall abgebildet werden können. Für mehr Informationen über die Indikatoren, siehe Beginn dieses Kapitels

Source: Cercle indicateurs, de 2005 à 2013 - Office fédéral de la statistique, Neuchâtel / Service de la statistique du canton de Fribourg

Quelle: Cercle indicateurs von 2005 bis 2013 - Bundesamt für Statistik, Neuenburg / Amt für Statistik des Kantons Freiburg, g14-039

Indicateurs complémentaires au Cercle indicateurs

Dimension Environnement

Chauffages "écologiques"

- > Définition: Part des chauffages à pompe à chaleur, bois, chaleur à distance et capteur solaire dans les bâtiments à usage d'habitation
- > Unité: %
- > Evolution visée: augmentation

Répartition modale du transport de personnes

- > Définition: Part des transports publics dans l'ensemble des transports de personnes sur la route et le rail
- > Unité: % des personnes-kilomètres (somme des kilomètres parcourus par les personnes en un an)
- > Evolution visée: augmentation

Voitures de tourisme peu polluantes

- > Définition: Parts des voitures de tourisme qui répondent aux normes EURO V et EURO VI
- > Unité: %
- > Evolution visée: augmentation

Dimension Economie

Indicateur de qualité de localisation

- > Définition: Indicateur du Credit Suisse se basant sur les facteurs d'implantation suivants: accessibilité aux transports, disponibilité en travailleurs spécialisés et très qualifiés, accessibilité pour la main-d'œuvre (circulation aux heures de pointe) et aux aéroports, charge fiscale des personnes physiques et morales
- > Unité: Indice (CH = 0)
- > Evolution visée: augmentation

Dimension Société

Attitude favorable à la santé: activité physique

- > Définition: Part des personnes pratiquant au moins une fois par semaine une activité physique pendant leurs loisirs qui les fait transpirer
- > Unité: %
- > Evolution visée: augmentation

Inégalité des revenus

- > Définition: Indicateur synthétique de l'inégalité de répartition des revenus (coefficient de Gini)
0 = égalité parfaite, 1 = inégalité totale
- > Unité: Indice
- > Evolution visée: diminution

Taux de dépendance des personnes âgées

- > Définition: Rapport entre l'effectif de la population aux âges avancés généralement inactifs (65 ans ou plus) et l'effectif de la population en âge de travailler (20-64 ans)
- > Unité: %
- > Evolution visée: diminution

Ergänzende Indikatoren zum Cercle indicateurs

Dimension Umwelt

"Ökologische" Heizungen

- > Definition: Anteil der Heizungen mit Wärmepumpe, Holz, Fernwärme und Sonnenkollektoren in den Gebäuden mit Wohnnutzung
- > Einheit: %
- > Zielrichtung: erhöhen

Modalsplit im Personenverkehr

- > Definition: Anteil öffentlicher Verkehr am gesamten Personenverkehr auf Strasse und Schiene
- > Einheit: % der Personenkilometer (Summe aller von Personen zurückgelegten Kilometer innerhalb eines Jahres)
- > Zielrichtung: erhöhen

Schadstoffarme Personenwagen

- > Definition: Anteil der Personenwagen, welche die Normen EURO V und EURO VI erfüllen
- > Einheit: %
- > Zielrichtung: erhöhen

Dimension Wirtschaft

Standortqualitätsindikator

- > Definition: Indikator der Credit Suisse beruhend auf folgenden Standortfaktoren: verkehrstechnische Erreichbarkeit, Verfügbarkeit von Fachkräften und Hochqualifizierten, Erreichbarkeit von Beschäftigten (Geschäftsverkehr) und Flughäfen, Steuerbelastung der natürlichen und juristischen Personen
- > Einheit: Index (CH = 0)
- > Zielrichtung: erhöhen

Dimension Gesellschaft

Gesundheitsrelevantes Verhalten: körperliche Aktivität

- > Definition: Anteil Personen, die sich in ihrer Freizeit mindestens einmal pro Woche körperlich betätigen, dass sie ins Schwitzen kommen
- > Einheit: %
- > Zielrichtung: erhöhen

Einkommensungleichheit

- > Definition: Synthetischer Indikator für die Ungleichheit der Einkommen (Gini-Koeffizient)
0 = vollkommene Gleichheit, 1 = vollkommene Ungleichheit
- > Einheit: Index
- > Zielrichtung: reduzieren

Altersquotient

- > Definition: Verhältnis der Anzahl Menschen in einem Alter, in dem man im Allgemeinen wirtschaftlich nicht mehr aktiv ist (65 Jahre und mehr), zur Anzahl der Personen im erwerbsfähigen Alter (20-64 Jahre)
- > Einheit: %
- > Zielrichtung: reduzieren

Développement durable en quelques chiffres (4^e partie: indicateurs complémentaires au Cercle indicateurs¹ de 1979/80 à 2013)

 Nachhaltige Entwicklung in einigen Zahlen (4. Teil: Ergänzende Indikatoren zum Cercle indicateurs¹ von 1979/80 bis 2013)

| T21-04 | Chauffages "écologiques" | Répartition modale du transport de personnes | Voitures de tourisme peu polluantes | Indicateur de qualité de localisation | Attitude favorable à la santé: activité physique | Inégalité des revenus | Taux de dépendance des personnes âgées |
|---|---------------------------------|---|--|--|---|-------------------------------|---|
| | % | Transport public, en % | % | Indice | % | Indice | % |
| | "Ökologische" Heizungen | Modalsplit im Personenverkehr | Schadstoffarme Personenwagen | Standortqualitätsindikator | Gesundheitsrelevantes Verhalten: körperliche Aktivität | Einkommensungleichheit | Altersquotient |
| | % | Öffentlicher Verkehr, in % | % | Index | % | Index | % |
| Suisse / Schweiz | | | | | | | |
| 1979/80 | ... | ... | ... | ... | ... | 0,366 | ... |
| 1981 | ... | ... | ... | ... | ... | ... | 23,5 |
| 1985/86 | ... | ... | ... | ... | ... | 0,380 | ... |
| 1990 | 20,3 | ... | ... | ... | ... | ... | 23,5 |
| 1992/93 | ... | ... | ... | ... | 64,3 | ... | ... |
| 1994 | ... | 18,1 | ... | ... | ... | ... | 23,7 |
| 1997 | ... | ... | ... | ... | 60,7 | ... | 24,4 |
| 1999/2000 | ... | ... | ... | ... | ... | 0,371 | ... |
| 2000 | 18,6 | 17,5 | ... | ... | ... | ... | 25,0 |
| 2002 | ... | ... | ... | ... | 63,2 | 0,364 | 25,2 |
| 2005 | ... | 20,4 | ... | 0,00 | ... | 0,374 | 25,7 |
| 2007 | ... | ... | ... | 0,00 | 68,3 | 0,383 | 26,4 |
| 2009 | 22,1 | ... | ... | 0,00 | ... | 0,393 | 27,0 |
| 2010 | 22,6 | 23,4 | 4,4 | 0,00 | ... | 0,389 | 27,1 |
| 2011 | 23,4 | ... | 11,0 | 0,00 | ... | ... | 27,6 |
| 2012 | ... | ... | 18,7 | 0,00 | ... | ... | 28,0 |
| 2013 | ... | ... | ... | 0,00 | ... | ... | ... |
| Canton de Fribourg / Kanton Freiburg | | | | | | | |
| 1979/80 | ... | ... | ... | ... | ... | 0,331 | ... |
| 1981 | ... | ... | ... | ... | ... | ... | 22,6 |
| 1985/86 | ... | ... | ... | ... | ... | 0,342 | ... |
| 1990 | 26,0 | ... | ... | ... | ... | ... | 22,3 |
| 1992/93 | ... | ... | ... | ... | 61,4 | ... | ... |
| 1994 | ... | ... | ... | ... | ... | ... | 21,2 |
| 1997 | ... | ... | ... | ... | ... | ... | 21,1 |
| 1999/2000 | ... | ... | ... | ... | ... | 0,335 | ... |
| 2000 | 24,2 | ... | ... | ... | ... | ... | 21,3 |
| 2002 | ... | ... | ... | ... | 60,5 | 0,328 | 21,3 |
| 2005 | ... | 12,2 | ... | -0,65 | ... | 0,333 | 21,2 |
| 2007 | ... | ... | ... | -0,65 | 64,6 | 0,335 | 21,7 |
| 2009 | 31,1 | ... | ... | -0,60 | ... | 0,335 | 22,4 |
| 2010 | 32,1 | 18,3 | 4,2 | -0,65 | ... | 0,338 | 22,5 |
| 2011 | 33,3 | ... | 11,5 | -0,61 | ... | ... | 22,9 |
| 2012 | ... | ... | 19,5 | -0,52 | ... | ... | 23,2 |
| 2013 | ... | ... | ... | -0,94 | ... | ... | ... |

¹Pour plus de détails ou d'informations sur les indicateurs et leurs définitions, voir explications préalables

¹Für mehr Einzelheiten und Informationen über die Indikatoren und deren Definitionen, siehe vorherige Erklärungen

Source: Office fédéral de la statistique, Neuchâtel, Credit Suisse, Zurich, Administration fédérale des contributions, Berne / Service de la statistique du canton de Fribourg

Quelle: Bundesamt für Statistik, Neuenburg, Credit Suisse, Zürich, Eidg. Steuerverwaltung, Bern / Amt für Statistik des Kantons Freiburg, 114-583

Indicateurs complémentaires au Cercle indicateurs - Indicateurs de développement durable, de 1981 à 2013

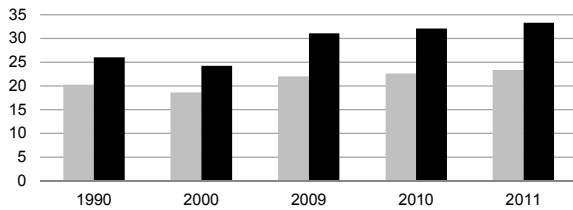
Ergänzende Indikatoren zum Cercle indicateurs - Nachhaltigkeitsindikatoren von 1981 bis 2013

G21-06

Chauffages "écologiques"

"Ökologische" Heizungen

En % du total des chauffages / In % der gesamten Heizungen

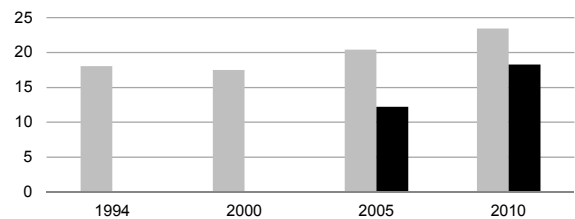


Répartition modale du transport de personnes

Modalsplit im Personenverkehr

Part du transport public, en % des personnes-kilomètres

Anteil des öffentlichen Verkehrs, in % der Personenkilometer

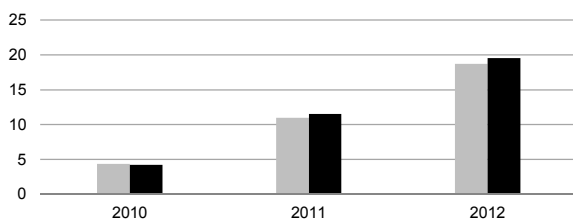


Voitures de tourisme peu polluantes

Schadstoffarme Personenwagen

En % du total des voitures de tourisme

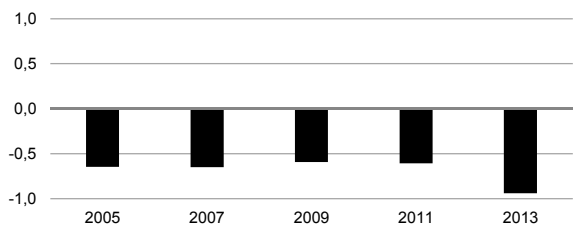
In % der gesamten Personenwagen



Indicateur de qualité de localisation

Standortqualitätsindikator

Indicateur synthétique, CH = 0,0 / Synthetischer Indikator, CH = 0,0

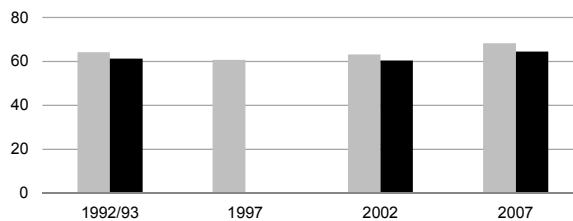


Attitude favorable à la santé: activité physique

Gesundheitsrelevantes Verhalten: körperliche Aktivität

Personnes pratiquant une activité physique pendant leurs loisirs, en %

Personen, die sich in ihrer Freizeit körperlich betätigen, in %

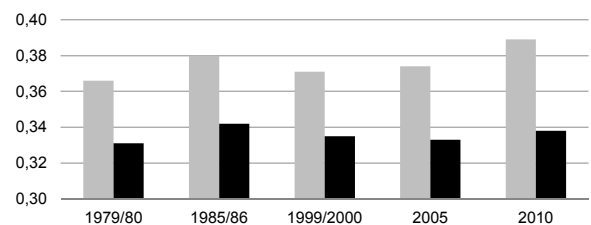


Inégalité des revenus

Einkommensungleichheit

0 = égalité parfaite, 1 = inégalité totale

0 = vollkommene Gleichheit, 1 = vollkommene Ungleichheit

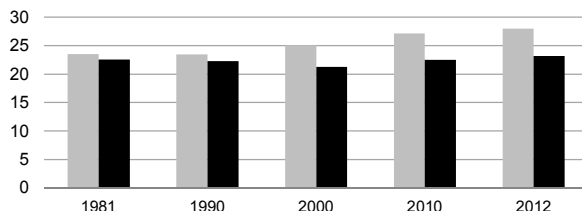


Taux de dépendance des personnes âgées

Altersquotient

Personnes de 65 ans et plus pour 100 personnes de 20-64 ans

65-jährige und ältere Personen je 100 20-64-jährige Personen



■ Suisse / Schweiz
■ Canton de Fribourg / Kanton Freiburg

¹Pour plus de détails ou d'informations sur les indicateurs et leurs définitions, voir explications préalables

¹Für mehr Einzelheiten und Informationen über die Indikatoren und deren Definitionen, siehe vorherige Erklärungen

Source: Office fédéral de la statistique, Neuchâtel, Credit Suisse, Zurich, Administration fédérale des contributions, Berne / Service de la statistique du canton de Fribourg

Quelle: Bundesamt für Statistik, Neuenburg, Credit Suisse, Zürich, Eidg. Steuerverwaltung, Bern / Amt für Statistik des Kantons Freiburg, g14-054

Index

A

Abattages d'animaux 183
Abeilles. *Voir* Ruches d'abeilles
Abonnements des transports publics 252
Abricotiers 180
Abris de protection civile 209
Accès au système de transports publics 431, 435, 436, 437, 440
Accidents avec blessés (Circulation) 239, 254
Accidents avec dégâts matériels (Circulation) 254
Accidents de la circulation routière 239, 254
Accidents de la circulation routière avec victimes 431, 435, 436, 437, 440
Accidents de la route (Causes de décès) 286
Accidents de transport (Causes de décès) 303, 304, 305
Accidents mortels (Circulation) 239, 254
Accidents non professionnels reconnus 287
Accidents pris en charge par la SUVA 287
Accidents professionnels reconnus 287
Accidents reconnus des demandeurs d'emploi 287
Accroissement des documents (Bibliothèques) 352
Acquéreur (Transactions immobilières) 202
Acquisition de la nationalité suisse 47
Actes de défaut de biens 161
Actes de poursuites 161
Actif (Finances cantonales) 375
Actions d'aide 432, 435, 436, 437, 441
Activité économique 102, 103, 104, 105, 106, 111, 112, 116, 123, 124, 125, 156, 157, 159, 160
Activité professionnelle 53, 95
Activités de la construction 199
Administration et prévention (Santé) 285
Administration publique 371, 373, 374
Adoptions 48
Aérodrome. *Voir* Champ d'aviation
Aéroport. *Voir* Champ d'aviation
Age 11, 12, 18, 19, 29, 40, 115, 338, *Voir aussi* Classe d'âges
Age des époux au moment du divorce 45
Age des personnes condamnées 425, 426
Age en années révolues 41, 43, 45
Agglomération 69, 73, 74
Agglomération de Fribourg 11, 12, 13, 14, 57, 58, 97, 98, 169, 170, 171, 229, 239, 309, 351
Agrandissement, transformation, démolition (Construction) 214, 215, 223
Agriculture 167, 169, 170, 171, 172, 173, 175, 179, 181
Agriculture biologique 169, 179
AI (Assurance-invalidité) 269, 273, 274
Aide à domicile 301
Aide matérielle (Aide sociale) 282
Aide sociale 270, 280, 281, 282
Ajournalés (Armée) 413
Ajustement du bilan démographique 14, 33
Aliénations immobilières. *Voir* Transactions immobilières
Allocations pour impotents (AI) 269, 276
Allocations pour impotents (AVS) 269, 272
Alpinisme 354
Altitude 60
Altitude de la commune la plus basse 58, 59
Altitude de la commune la plus élevée 58, 59
Altitude des lacs artificiels 62
Altitude des lacs naturels 62
Altitudes extrêmes 59
Amende (Condamnations) 425, 426
Animaux abattus 183
Animaux de compagnie et de sport 355
Année de la condamnation 424, 425, 426
Année de naissance des étudiants 333
Année fiscale 396, 397, 398
Années de vie potentielles perdues 431, 435, 436, 437, 440
Appartements de vacances. *Voir* Logements de vacances
Appartements. *Voir* Logements
Apprentis 330, 331
Apprentissage 311, 328, 330, *Voir aussi* Formation professionnelle
Approvisionnement en énergie 189
Arbres fruitiers dans l'agriculture. *Voir* Cultures fruitières intensives
Armée. *Voir* Recrutement (Armée)
Arrivées (Bilan démographique) 14, 33, 46
Arrivées (Hôtels et établissements de cure) 229, 231
Asile. *Voir* Demandes d'asile
Assistance. *Voir* Aide sociale
Association 158
Assurance des animaux de rente 264, 265
Assurance immobilière 263
Assurance-chômage 279

Stichwortverzeichnis

A

Abfallentsorgung 89
Abfallmenge pro Einwohner 429, 433, 436, 437, 438
Abfallproduktion 89
Abfallverwertung 89
Abflussmenge der Flüsse, mittlere 63
Abitur. *Siehe* Maturazeugnisse, ausgestellte
Abonnemente des öffentlichen Verkehrs 252
Abstimmungen 359, 368, 370
Ackerbaubetriebe 171
Administrativmassnahmen (Strassenverkehr) 425
Adoptionen 48
AG (Aktiengesellschaft) 158
Agglomeration 69, 73, 74
Agglomeration Freiburg 11, 12, 13, 14, 57, 58, 97, 98, 169, 170, 171, 229, 239, 309, 351
Agglomerationsverkehr 249
AHV (Alters- und Hinterlassenversicherung) 269, 271
AHV-Renten 269, 271
AIDS (Todesursachen) 286
Aktiengesellschaft. *Siehe* AG
Aktiengesellschaften (Steuern) 396, 398, 403
Aktive Bevölkerung. *Siehe* Erwerbspersonen
Aktiven (Kantonsfinanzen) 375
Allgemeinbildende Schulen 309
Allgemeine Ausbildung 343, 344
Allgemeine Direktzahlungen 172
Alter 11, 12, 18, 19, 29, 40, 115, 338, *Siehe auch* Altersklasse
Alter der Ehegatten zum Zeitpunkt der Scheidung 45
Alter der verurteilten Personen 425, 426
Alter in vollendeten Jahren 41, 43, 45
Alters- und Pflegeheime 291
Altersheime 291
Altersklasse 11, 12, 39, 41, 53, 54, 99, 115, 121, 280, 296, 303, 304, 305, 343, 424
Altersklasse (5 Jahre) 18, 43, 101, 272, 275, 276, 278
Altersklasse der Mutter 39
Alterspension 277, 278
Alterspyramide 19
Altersquotient 19, 442, 443, 444
Altersrenten (AHV) 269, 271
Altersvorsorge, private 267
Ambulante Krankenpflege 285
Ambulanter Sektor (Ärzte) 292
Anbau, Herstellung (Betäubungsmittelgesetz) 420
Änderung des Bevölkerungstyps 14, 33
Anerkennungen der Vaterschaft 40
Anforderungsniveau (Lohn) 120, 121, 122, 123, 124, 125, 126, 127, 128
Angestellte. *Siehe* Beschäftigte
Ankünfte (Hotel- und Kurbetriebe) 229, 231
Anlagen bei Banken 262
Anlehre 311, 312, 313, 314, 317, 318, 328, 329, 330
Annehmende Stände (Abstimmungen) 368
Anwälte 423
Anwesende Bevölkerung. *Siehe* Bevölkerung, ortsanwesende
Anwesenheitsbewilligung 31, 32
Anwesenheitsdauer (Ausländer) 29
Anzahl Bezirke 57
Anzahl Gemeinden 57, 64, 66, 67, 68, 69
Äpfel 180
Apotheker 291, 293
Aprikosen 180
Arbeit 95, 99, 109, *Siehe auch* Erwerb
Arbeitskräfte, ausländische 95
Arbeitskräfte, landwirtschaftliche 174
Arbeitslose, eingeschriebene 96, 99, 114, 115, 116, 117
Arbeitslosenquote 96, 118, 430, 434, 436, 437, 439
Arbeitslosenversicherung 279
Arbeitslosigkeit 95, 118, 279
Arbeitsplätze. *Siehe* Beschäftigte
Arbeitsstätten 110, 156, 157, 256
Arbeitsstätten des öffentlichen Sektors 110
Arbeitsstätten des privaten Sektors 110
Arbeitsstellen 159, 160, *Siehe auch* Beschäftigte; Erwerbstätige
Arbeitsstellen, neugeschaffene 159, 160
Arbeitszeit 95
Armee. *Siehe* Rekrutierung (Armee)
Armenfürsorge. *Siehe* Sozialhilfe
Art der Arbeiten (Bauwesen) 214, 215, 223
Art der Bank 262
Art der Bankniederlassung 262
Art des Rechtsgeschäfts der Immobilientransaktion 202
Ärzte 291, 292, 293
Ärzte im ambulanten Sektor 291, 293

Index

Assurance-incendie. *Voir* Assurance immobilière
Assurance-maladie 298, *Voir aussi* Caisses-maladie
Assurances 259
Assurances privées 259
Assurances sociales 267, 269
Assurés pour les soins médico-pharmaceutiques 279
Athlétisme 354
Attitude face à la santé 293, 295
Attitude favorable à la santé - activité physique 442, 443, 444
Augmentation annuelle (Prix) 143
Autobus (Transports) 247
Autorisation de résidence 31, 32
Autorisations de construire. *Voir* Constructions autorisées
Autorités. *Voir* Politique
Autos (Véhicules immatriculés). *Voir* Voitures de tourisme
Avertissements (Circulation routière) 425
Aviation. *Voir* Trafic aérien
Avions à moteur 255
Avocats 423
AVS (Assurance-vieillesse et survivants) 269, 271

B

Baccalauréat. *Voir* Certificats de maturité délivrés
Bachelor (HES) 340
Bachelor (Université) 341
Banque cantonale de Fribourg 262
Banques 259, 261, 262
Banques cantonales 261, 262
Banques Raiffeisen 261, 262
Banques régionales 261, 262
Barrages 191
Bars d'hôtel 235
Basketball 354
Bassin des rivières 62
Bateaux habitables (Parahôtellerie) 230
Bateaux immatriculés 248
Bâtiment (Genre de construction) 215, 224
Bâtiment (Type de construction) 148
Bâtiments (Parc immobilier) 205
Bâtiments assurés 263
Bâtiments atteints par un sinistre 263
Bénéficiaire (Aide sociale) 270, 280, 281, 282
Bénéficiaires (AI) 273, 274, 276, *Voir aussi* Rentiers (AI)
Bénéficiaires (AVS) 271, 272
Bénéficiaires de prestations d'aide sociale 432, 435, 436, 437, 441
Bétail bovin. *Voir* Bovins
Bétail. *Voir* Cheptel
Bibliothèque cantonale et universitaire 352
Bilan de la population résidente permanente 10
Bilan de l'Etat de Fribourg 375
Bilan démographique 14, 33
Blessés (Victimes de la circulation routière) 254
Bois d'énergie (Bois livré) 187
Bois d'industrie (Bois livré) 187
Bois en grumes (Bois livré) 187
Bois livré 187
Bois. *Voir* Sylviculture; Emplois; Test conjoncturel
Bourses d'études 342
Boursiers 342
Bovins 169, 175, 179, 182, 183
Bovins (Assurance des animaux de rente) 264
Branche (Conservatoire) 337
Branche économique 135
Brevet fédéral 311, 312, 313, 314, 317, 318, 328, 330
Buvettes, cafétérias, colonies étrangères 235

C

Cabarets. *Voir* Dancings, cabarets
Cafés. *Voir* Etablissements publics
Cafétérias. *Voir* Buvettes, cafétérias, colonies étrangères
Caisse de prévoyance du personnel de l'Etat 277, 278
Caisse nationale suisse d'assurance en cas d'accidents 287
Caisse publique cantonale d'assurance-chômage 279
Caisses de crédit mutuel 261
Caisses d'épargne 261, 262
Caisses-maladie 279, *Voir aussi* Assurance-maladie
Campings 230
Camps (J+S) 354, 355
Camps polysportifs 349
Candidats aux examens 330
Cantons 11, 12, 13, 14, 58, 97, 98, 139, 155, 169, 170, 171, 172, 173, 201, 269, 270, 285, 286, 287, 309, 333, 335, 349, 351, 373, 374, 419, 420, 421, 433, 434, 435

Stichwortverzeichnis

Ärzte im stationären Sektor 291
Ärzte, berufstätige 286, 291, 292
Arztkonsultation 299
Asylgesuche 49
Aufenthalte (Krankenhäuser) 288, *Siehe auch* Austritte
Aufenthaltsdauer, durchschnittliche (Gesundheit) 288
Aufenthaltsdauer, durchschnittliche (Tourismus) 235
Auflösung der Partnerschaft 44
Auftraggeber 214, 224
Aufwand (Gemeindefinanzen) 383
Aufwand der laufenden Rechnung (Gemeindefinanzen) 383
Ausbildung 129
Ausbildungsform 328
Ausbildungsstätte 256
Ausfuhr 155, 165, 166
Ausgaben (Gemeindefinanzen) 387
Ausgaben (Kantonsfinanzen) 377
Ausgaben der Finanzrechnung (Kantonsfinanzen) 376, 377, 378, 380
Ausgaben der Kantone 373
Ausgaben der öffentlichen Forstbetriebe 188
Ausgaben des Kantons für die Strassen 257
Ausgaben für Anschaffungen (Bibliotheken) 352
Ausländer 29, 47, *Siehe auch* Bevölkerung, ausländische; Asylgesuche
Ausländeranteil 29
Ausländerkolonien. *Siehe* Büvetten, Cafeterias, Ausländerkolonien
Ausländisches Programm 311
Auslastung der Betten (Tourismus) 229, 231
Auslastung der technischen Produktionskapazitäten in der Industrie 164
Auslastung der Zimmer (Tourismus) 229, 231
Ausleihen (Kantons- und Universitätsbibliothek) 352
Aussenhandel 153, 155, 165, 166
Aussenhandelspreise 137
Äusserste Grenzpunkte 59
Austritte (Krankenhäuser) 289, 290, *Siehe auch* Aufenthalte
Auswanderer. *Siehe* Wegzuger
Auszahlungen (Sozialhilfe) 281
Auszahlungen, monatliche (AHV) 271
Auszahlungen, monatliche (IV) 273, 274
Autobusse (Verkehr) 247
Automobile (Immatriculierte Fahrzeuge). *Siehe* Personenwagen

B

Bachelor (FH) 340
Bachelor (Universität) 341
Bachelor. *Siehe* Diplome der Universität Freiburg
Bahnen, konzessionierte 239, 247
Bahnnetz. *Siehe* Eisenbahnnetz
Banken 259, 261, 262
Bankniederlassungen 261, 262
Bankspareinlagen 261
Basketball 354
Bauart 215, 224
Bauausgaben 199
Baubewilligungen. *Siehe* Bauten, bewilligte
Baugewerbe 148
Bauinvestitionen 201, 223, 224, 225
Bauperiode des Gebäudes (Immobilienpark) 205, 207
Baupreisindex, schweizerischer 148
Bautätigkeit 199
Bautechnische Schule (BTS) 311, 312, 313, 314, 317, 318, 328, 340
Bauten, bewilligte 214, 215, 216, 217
Bauvorhaben 223, 224, 225
Bauwerksart 148
Bauwesen 199, 201
Bedarfsgruppen (Preise) 144
Bedarfsindex, synthetischer 381, 382
Beherbergungskapazität (Tourismus) 231
Beiträge (Strassen) 256
Belastung durch Verkehrslärm 431, 435, 440
Belastungsquotient (Bevölkerung) 10, 11
Benennung der Parteien und der Wählergruppen 367
Bereinigter Aufwand 383
Bereinigter Ertrag 383
Bereinigung der Bevölkerungsbilanz 14, 33
Bergsteigen 354
Beruf 117, *Siehe auch* Berufsgruppen
Beruf (Berufsausbildung) 331
Berufliche Grundausbildung 329, 330
Berufliche Grundbildung 331
Berufliche Stellung 129
Berufsausbildung 309, 310, 311, 312, 313, 314, 316, 317, 318, 324, 328, 329, 330, 343, 344, *Siehe auch* Sekundarstufe II, Berufsausbildung
Berufsbildung Gewerbe und Industrie 323
Berufsbildung Handel 323

Index

Cantons ayant accepté (Votations) 368
Capacité d'autofinancement (Finances communales) 392
Capacité des lacs artificiels 62
Capacité d'hébergement (Tourisme) 231
Capacité/besoin de financement 133
Capital (Impôt fédéral direct) 398
Capital assuré (Assurance immobilière) 263
Caractère de la banque 262
Caractère de l'école 312
Caractéristiques du bâtiment 205
Caractéristiques du logement 207
Catégorie de personnes morales (Impôts) 403
Catégorie de véhicule 240
Catégorie du diplôme (Université) 341
Catégorie d'utilisateurs (Electricité) 195
Catégorie d'utilisateurs (Gaz naturel) 197
Cause de sinistre (Assurance des animaux de rente) 265
Cause d'invalidité 275, 276
Causes de décès 286, 302, 303, 304, 305
Centre de soins hospitaliers Marsens 288, 289, 290
Centres de gymnastique et de fitness 353
Cercle indicateurs 429, 430, 431, 432, 433, 434, 435, 442, 443, 444
Céréales 181
Cerisiers 180
Certificats de capacité délivrés 330
Certificats de maturité délivrés 339
CFF 239, 247
Chalets (Parahôtellerie) 230
Chambres d'hôtes disponibles 231
Chamois (Chasse) 186
Champ d'aviation 255
Changement de type de population 14, 33
Charge de trafic 250, 251
Charges (Finances communales) 383
Charges apurées 383
Charges de compte de fonctionnement (Finances communales) 383
Chasse 186
Chauffage 205, 207
Chauffages "écologiques" 442, 443, 444
Chefs d'exploitations agricoles 174
Chemins de fer concessionnaires 239, 247
Chemins de fer fédéraux. *Voir* CFF
Cheptel 169, 175, 182, 183
Chevaux 183
Chevaux (Assurance des animaux de rente) 264
Chèvres 182, 183
Chèvres (Assurance des animaux de rente) 264
Chevreuils (Chasse) 186
Chiens 355
Chiffre d'affaires 153
Chômage 95, 118, 279
Chômeurs inscrits 96, 99, 114, 115, 116, 117
Cinéma. *Plus précisément* Ecrans de cinéma
Circulation routière. *Voir* Trafic routier
Classe d'âges 11, 12, 39, 41, 53, 54, 99, 115, 121, 280, 296, 303, 304, 305, 343, 424
Classe d'âges de la mère 39
Classe d'âges quinquennale 18, 43, 101, 272, 275, 276, 278
Classe de fortune imposable 402
Classe de revenu (Impôts) 374
Classe de revenu imposable 397, 400, 401
Classe de salaire 129
Classe primaire d'accueil 310, 311, 312, 313, 314, 317, 318, 320, 321, 322
Classe primaire de développement 310, 311, 312, 313, 314, 317, 318, 320, 321, 322
Classe spéciale 310, 311, 312, 313, 314, 317, 318, 320, 321, 322
Classes 310, 311, 312, 313, 314, 317, 318, *Voir aussi* Elèves
Classes privées. *Voir* Caractère de l'école
Climat. *Voir* Données climatologiques
Cliniques privées 288, 289, 290
CNA. *Voir* Caisse nationale suisse d'assurance en cas d'accident
CO 310, 311, 312, 313, 314, 317, 318, 322, 323
CO, classe à exigences de base (EB) 322, 323
CO, classe de développement 322, 323
CO, classe de langues 322, 323
CO, classe générale 322, 323
CO, classe pré-gymnasiale 322, 323
CO, section pratique. *Voir* CO, classe à exigences de base (EB)
Cocaïne 421
Code pénal 419, 421, 424
Coefficients des impôts communaux 404, 408
Coefficients des impôts ecclésiastiques 409
Cognassiers 180
Collections (Bibliothèques) 352

Stichwortverzeichnis

Berufsbildung Landwirtschaft 323
Berufsbildung Soziales-Gesundheit 323
Berufsfischfang 185
Berufsgruppen (Berufsausbildung) 330
Berufsmaturität 339, *Siehe auch* Maturitätszeugnisse, ausgestellte
Berufsmaturität nach der Lehre 329
Berufsmaturität, integrierte 329
Berufsschule für Behinderte 311, 312, 313, 314, 317, 318, 328, 329, 330
Berufsschulen, höhere 328, 330
Berufsunfälle, akzeptierte 287
Beschäftigte 96, 97, 98, 99, 102, 103, 104, 105, 106, 109, 111, *Siehe auch* Erwerbstätige
Beschäftigte im öffentlichen Sektor 110
Beschäftigte im privaten Sektor 110
Beschäftigte in Branchen mit hoher Arbeitsproduktivität 430, 434, 436, 437, 439
Beschäftigte in der Landwirtschaft 174
Beschäftigte in innovativen Branchen 430, 434, 439
Beschäftigungsgrad der Lehrkräfte 344
Besetzungsgrad von Personenwagen 253
Besitz, Sicherstellung (Betäubungsmittelgesetz) 420
Bestand (Bibliotheken) 352
Bestockte Fläche 58, 80
Betagte 291, *Siehe auch* Alters- und Pflegeheime
Betäubungsmittel 420, 421, 426
Betäubungsmittelgesetz 419, 420, 421, 422, 426
Betrag (Stipendien), ausbezahler 342
Betrag der Fürsorgeleistungen (Sozialhilfe) 282
Betreibungsbegehren 161
Betreibungshandlungen 161
Betriebe mit landwirtschaftlicher Nutzfläche 181
Betriebe mit offenem Ackerland 181
Betriebe, begünstigte (Direktzahlungen) 172
Betriebe, hotelähnliche 235
Betriebliche Ausgaben (Kantonsfinanzen) 377
Betriebliche Einnahmen (Kantonsfinanzen) 377
Betriebswirtschaftliche Ausrichtung (Landwirtschaft) 171
Betten in Altersheimen, verfügbare 291
Betten in Pflegeheimen, verfügbare 291
Betten, verfügbare (Heime) 291
Bevölkerung 7, 9, 10, 11, 12, 14, 15, 19, 29, 37, 51, 72, 351, 356, 357
Bevölkerung, «zivilrechtliche» 9, 10, 15, 28
Bevölkerung, ausländische 29, 30, *Siehe auch* Arbeitskräfte, ausländische
Bevölkerung, ortsanwesende 9, 10, 15
Bevölkerungsbestand 11, 12
Bevölkerungsbewegung 7, 37
Bevölkerungsbilanz 14, 33
Bevölkerungsdichte 57, 60, *Siehe auch* Einwohner pro km²
Bevölkerungsentwicklung, zukünftige 7, 53, 54
Bevölkerungsstruktur 7, 11, 12
Bevölkerungswachstum 29
Bewegungen (Luftverkehr) 255
Bezirk 11, 12, 13, 14, 24, 28, 31, 32, 33, 50, 57, 58, 59, 60, 66, 68, 78, 79, 80, 97, 98, 105, 106, 113, 114, 118, 156, 169, 174, 175, 201, 203, 211, 217, 220, 222, 229, 230, 239, 240, 243, 263, 270, 290, 291, 293, 309, 325, 338, 351, 353, 355, 367, 383, 387, 392, 399, *Siehe auch* Gemeinde
Bezüger (AHV) 271, 272
Bezüger (IV) 273, 274, 276, *Siehe auch* Rentner (IV)
Bezüger (Sozialhilfe) 270, 280, 281, 282
Bezüger von Sozialhilfeleistungen 432, 435, 436, 437, 441
Bibliotheken. *Siehe* Kantons- und Universitätsbibliothek
Bienenvölker (Nutztierversicherung) 264
Bilanz der ständigen Wohnbevölkerung 10
Bilanz des Staates Freiburg 375
Bildung 307, 309
Bildungsniveau 329
Bildungswesen 307
Biobetriebe 169
Biologischer Landbau 169, 179
Birmen 180
Bodennutzung 79, 80
Boote, immatrikulierte 248
Bruttoinlandprodukt (BIP) 133, 134, 430, 434, 436, 437, 439
Bruttoinlandprodukt pro Einwohner 134
Bruttonationaleinkommen 133
Bruttosozialprodukt (BSP) 133
Bruttoverschuldungsquote (Gemeindefinanzen) 392
Bruttovolkserparnis 133
Bundesbeiträge (Strassen) 256
Bundesgesetz über Aufenthalt und Niederlassung der Ausländer 419, 422
Busse (Verurteilungen) 425, 426
Büvetten, Cafeterias, Ausländerkolonien 235

Collectivités publiques 371
Collège. *Voir* Gymnase
Colonies de vacances 230
Colonies étrangères. *Voir* Buvettes, cafétérias, colonies étrangères
Commerce de détail 162, 164
Commerce extérieur 153, 155, 165, 166
Commune 222, 325
 agglomération 73, 74
 ajustement du bilan démographique 33
 altitude 60
 arrivées 33
 bilan démographique 33
 capacité d'autofinancement 392
 changement de type de population 33
 charges de compte de fonctionnement (Finances communales) 383
 cheptel 175
 coefficients des impôts communaux 404
 coefficients des impôts ecclésiastiques 409
 compte d'investissement (Finances communales) 387
 compte de fonctionnement 383
 cours d'eau 80
 décès 33
 degré d'autofinancement 392
 départs 33
 dépenses 387
 dette brute par rapport aux revenus 392
 dette nette par habitant 392
 divisions de communes 64
 emplois 106
 endettement 387
 enfants nés vivants 33
 excédent des naissances 33
 exploitations agricoles 175
 finances communales 383, 387, 392
 fusions de communes 64
 habitants par km² 60
 indicateurs financiers harmonisés 392
 indice du potentiel fiscal (ressources) 381
 indice synthétique des besoins 381
 logements (Construction) 222
 logements vacants 211
 niveaux géographiques 74
 nombre de communes 57, 64, 66, 68
 parc de logements 211
 péréquation financière intercommunale 381
 population dite légale 28
 population résidente 24
 population résidente permanente 24, 33
 production de logements 222
 produits de compte de fonctionnement (Finances communales) 383
 quotité de la charge financière 392
 quotité des intérêts 392
 quotité d'investissement 392
 recettes 387
 région d'aménagement du territoire 74
 région linguistique 74
 région MS 74
 solde migratoire 33
 superficie 60
 superficie des communes 78
 surface agricole utile 80, 175
 surface boisée 80
 surface d'habitat et d'infrastructure 80
 surface improductive 80
 surface totale 80
 taux de logements vacants 211
 typologie des espaces territoriaux 71
 utilisation du sol, superficie 80
 voitures de tourisme 243
Communications 237, 239
Comportement en matière de santé 293, 294
Composantes de l'évolution de la population 29
Comptage routier. *Voir* Charge de trafic
Compte d'investissement (Finances communales) 387
Compte de fonctionnement (Finances communales) 383
Compte financier de l'Etat de Fribourg 376, 377, 378, 380
Comptes de l'agriculture 173
Comptes des cantons 373
Comptes régionaux de l'agriculture 173
Comptoirs bancaires 261, 262
Comptoirs juridiquement dépendants (Banques) 262
Condamnations 419, 424, 425, 426, *Voir aussi* Jugements
Conducteurs (Victimes de la circulation routière) 254
Confession. *Voir* Religion
Conjoncture. *Plus précisément* Test conjoncturel dans l'industrie

C

Cafés. *Siehe* Gaststätten, öffentliche
Cafeterias. *Siehe* Buvettes, Cafeterias, Ausländerkolonien
Campings 230
Cercle indicateurs 429, 430, 431, 432, 433, 434, 435, 442, 443, 444
Chalets (Parahotellerie) 230
Chronische Krankheiten 297
CO₂-Emissionen 429, 433

D

Dancings, Kabarette 235
Darlehenskassen 261
Datum der Abstimmung 368, 370
Dauer der Sozialhilfe 282
Dauerkulturbetriebe 171
Dauerkulturen 174, 181
Deliktart (Betäubungsmittelgesetz) 420
Delikte gegen das Vermögen 424
Delikte gegen den öffentlichen Verkehr 424
Delikte gegen die Ehre 424
Delikte gegen die Familie 424
Delikte gegen die Freiheit 424
Delikte gegen die öffentliche Gewalt 424
Delikte gegen die Sittlichkeit 424
Delikte gegen Leib und Leben 424
Deliktgruppe (Strafgesetzbuch) 424
Detailhandel 162, 164
Detailierte Funktion (Öffentliche Finanzen) 378
Dienstleistungen 153, 164
Dienstleistungen der öffentlichen Verwaltung 371
Diplome (FH), erteilte 340
Diplome der Universität Freiburg, erteilte 341
Direkte Bundessteuer 374, 396, 397, 398
Direktion (Staatsrat) 414
Direktzahlungen 172
Distanz. *Genauer* Tagesdistanz, mittlere (Mikrozensus zum Verkehrsverhalten)
Doktorate der Universität Freiburg, erteilte 342
Domizilgesellschaften (Steuern) 403
Drogen. *Genauer* Betäubungsmittel
Durchschnittliche Anzahl Kinder pro Mutter. *Siehe* Kinder pro Mutter
Durchschnittskosten pro Wohnung 219
Durchschnittspension, monatliche 277
Durchschnittsrente, monatliche (AHV) 271
Durchschnittsrente, monatliche (IV) 273, 274

E

Ehedauer 44
Eidgenössische Abstimmungen 368
Eidgenössische Fähigkeitszeugnisse 330
Eidgenössische Meisterprüfung 311, 312, 313, 314, 317, 318, 328, 330
Eidgenössischer Fachausweis 311, 312, 313, 314, 317, 318, 328, 330
Eidgenössisches Diplom 311, 330
Eigenerzeugung elektrischer Energie 193
Eigentumsvorbehalte 161
Einbürgerungen von Ausländern 432, 435, 436, 437, 441
Einfamilienhaushalte 50, 52
Einfuhr 155, 165, 166
Einkommen (Direkte Bundessteuer) 398
Einkommen der Gemeinden. *Siehe* Ertrag (Gemeindefinanzen)
Einkommensarten 133
Einkommensklasse (Steuern) 374
Einkommensungleichheit 442, 443, 444
Einnahmen (Gemeindefinanzen) 387
Einnahmen (Kantonsfinanzen) 377
Einnahmen der Finanzrechnung (Kantonsfinanzen) 376, 377, 378, 380
Einnahmen der öffentlichen Forstbetriebe 188
Einnahmen der öffentlichen Haushalte 371
Einnahmen des Kantons für die Strassen 256
Einstellung betreffend die Gesundheit 293
Einwanderer. *Siehe* Zuzüger
Einwohner pro km² 57, 60, *Siehe auch* Bevölkerungsdichte
Einzelfirma 158
Einzelkurse (Konservatorium) 337
Einzugsgebiet der Flüsse 62
Eisenbahnnetz 239, 247
Eishockey 354
Elektrische Leitungen 191
Elektrizität 191, 192, 193, 194, 195
Elektrizitätswerke 192
Energie 189, 191

Index

Conscrits (Armée) 413
Conseil des Etats 362
Conseil d'Etat 364
Conseil national 361
Conservatoire 337, 338
Consommation (Loi sur les stupéfiants) 420, 421
Consommation de bois 167
Consommation de gaz naturel 194, 196, 197
Consommation d'énergie 189
Consommation d'énergie électrique 194, 195
Consommation totale d'énergie 429, 433
Construction 148, **199**, 201
Construction de logements. *Voir* Production de logements
Constructions autorisées 214, 215, 216, 217
Consultation d'autres professionnels 300
Consultation d'un médecin 299
Contrats d'apprentissage professionnel 330
Contrebande (Loi sur les stupéfiants) 420
Contribuables 374, 397, 398, 400, 401, 402, 403
Contribuables à faible revenu 431, 435, 436, 437, 440
Contribution immobilière 404
Contributions (Routes) 256
Contrôle des viandes 183
Coordonnées 59
Corps enseignant. *Voir* Enseignants
Couples 53
Cours (J+S) 354, 355
Cours collectifs (Conservatoire) 337
Cours de langues 310, 311, 312, 313, 314, 317, 318
Cours de l'Université populaire 336
Cours d'eau 80
Cours d'introduction aux études universitaires 311, 312, 313, 314, 317, 318
Cours individuels (Conservatoire) 337
Cours préparatoire à la formation professionnelle 311, 312, 313, 314, 317, 318
Cours préparatoire à la Haute Ecole Pédagogique (HEP) 311
Cours suivis au Conservatoire 337
Coût de la vie. *Voir* Indice suisse des prix à la consommation
Coût moyen par logement 219
Coût SIA 149
Coûts de fonctionnement (Université de Fribourg) 345
Coûts des transports 237
Création de nouveaux emplois 159, 160
Création de nouvelles entreprises 159, 160
Criminalité 417
Crus blancs 184
Crus rouges 184
Culture 347, 349, 351
Culture, production (Loi sur les stupéfiants) 420
Cultures fruitières 181, *Voir aussi* Arbres fruitiers; Cultures fruitières intensives
Cultures fruitières intensives (Surface agricole) 180
Cultures pérennes 181
Cycle d'orientation. *Voir* CO
Cyclomoteurs (Véhicules immatriculés) 240

D

Dancings, cabarets 235
Date de la votation 368, 370
Débit moyen des rivières 63
Décès 14, 33, 38, 41, 302, 303, 304, 305
Déchets urbains 89
Défense nationale. *Voir* Recrutement (Armée)
Dégâts matériels (Accidents de la circulation) 254
Degré d'autofinancement (Finances communales) 392
Degré d'enseignement 325, 343, 344
Degré d'impotence (AI) 276
Degré d'impotence (AVS) 272
Degré d'invalidité (AI) 275
Degré d'occupation des voitures 253
Degré préscolaire 310, 311, 312, 313, 314, 316, 317, 324, 325, 343, 344
Degré primaire 309, 310, 311, 312, 313, 314, 316, 317, 324, 325, 343, 344
Degré secondaire I 309, 310, 311, 312, 313, 314, 316, 317, 322, 324, 325, 343, 344
Degré secondaire II 309, 323
Degré secondaire II, formation générale 310, 311, 312, 313, 314, 316, 317, 324, 325, 343, 344
Degré secondaire II, formation professionnelle 310, 311, 312, 313, 314, 316, 317, 324, 325, 343, 344
Degré tertiaire 309
Degré tertiaire non-universitaire 325
Degré tertiaire, formation professionnelle 312, 313, 314, 317

Stichwortverzeichnis

Energieholz (Holzabgabe) 187
Energieversorgung 189
Energiewirtschaft 189
Entschädigungen (Arbeitslosigkeit) 279
Entschädigungen (Nutztiersversicherung) 265
Entwicklung der Betriebe der Landwirtschaft 167
Entwicklung der Unternehmen 153
Entwicklung des mengenmässigen Absatzes im Detailhandel 164
Erbschaft. *Siehe* Teilung und Erbschaft
Erbschaftssteuer 404
Erdgas 191, 194, 196, 197
Erdgasverbrauch 194, 196, 197
Erdgasverteilnetz 191
Ergänzungsleistungen AHV und IV 269
Ergänzungsleistungen zur AHV 272
Ergänzungsleistungen zur IV 276
Ergebnisse der Nationalratswahlen 366, 367
Ertrag (Gemeindefinanzen) 383
Ertrag der direkten Bundessteuer 396, 397, 398
Ertrag der laufenden Rechnung (Gemeindefinanzen) 383
Erwerb 95, 99, 109
Erwerb des Schweizer Bürgerrechts 47
Erwerber (Immobilientransaktionen) 202
Erwerbsart des Schweizer Bürgerrechts 47
Erwerbseinkommen 95, *Siehe auch* Lohn
Erwerbslose 96, 97, *Siehe auch* Arbeitslose; Stellensuchende, eingeschriebene
Erwerbspersonen 96, 97, 99, 100, 101
Erwerbsstatus (Erwerbspersonen) 100
Erwerbsstatus (Sozialhilfe) 281
Erwerbstätige 96, 97, *Siehe auch* Beschäftigte
Erwerbstätigkeit 53, 95
Espace Mittelland 119, 148
Export. *Siehe* Ausfuhr

F

Fach (Konservatorium) 337
Facharzttitel (Ärzte) 292
Fachbereich 332, 333
Fachhochschule Freiburg für Technik und Wirtschaft (FHF-TW) 340
Fachhochschulen (FH) 309, 332, 333, 340
Fachmittelschule 310, 311, 312, 313, 314, 317, 318, 323
Fahrzeugpark 243
Fakultät (Universität Freiburg) 334, 341, 342
Fälle (Sozialhilfe) 270
Fälle, abgeschlossene (Sozialhilfe) 282
Familien 7
Familienhaushalte 10
Federwild (Jagd) 186
Feinstaub 91
Ferienkolonien 230
Ferienwohnungen (Parahotellerie) 230
Feuchtigkeit, durchschnittliche relative 88
Feuerversicherung. *Siehe* Gebäudeversicherung
FEW. *Siehe* Groupe E
Filiale (Handelsregister) 158
Filialen (Banken) 262
Finanzausgaben (Kantonsfinanzen) 377
Finanzausgleich, interkommunaler 381, 382
Finanzeinnahmen (Kantonsfinanzen) 377
Finanzierung der Sozialhilfe 282
Finanzierung des Verkehrs 237
Finanzierungssaldo 133
Finanzkennzahlen, harmonisierte (Gemeindefinanzen) 391, 392
Finanzmärkte 259
Finanzquelle (Universität Freiburg) 345
Finanzrechnung des Staates Freiburg 376, 377, 378, 380
Firmen, im Handelsregister eingetragen 158
Fischart 185
Fische (Nutztiersversicherung) 264, *Siehe auch* Berufsfischfang
Fischerei 185
Fischereipatente, erteilte 185
Fläche 57, 60
Fläche (Bodennutzung) 80, 184
Fläche der Gemeinden 78
Fläche der Gemeinden, durchschnittliche 57
Fläche der grössten Gemeinde 58
Fläche der Naturseen 62
Fläche der Stauseen 62
Fläche der Wohnung 207
Fläche des Einzugsgebiets der Flüsse 62
Fläche wertvoller Naturräume 429, 433, 436, 437, 438
Fleischuntersuchung 183
Flüchtlinge. *Siehe* Asylgesuche

Délits contre la famille 424
 Délits contre la liberté 424
 Délits contre la vie et l'intégrité corporelle 424
 Délits contre l'autorité publique 424
 Délits contre le patrimoine 421, 424
 Délits contre les communications publiques 424
 Délits contre les mœurs 424
 Délits contre l'honneur 424
 Délits créant un danger collectif 424
 Demandes d'asile 49
 Demandeurs d'emploi inscrits 96, 113
 Dénomination des partis et des groupes d'électeurs 367
 Densité de population 57, 60, *Voir aussi* Habitants par km²
 Dentistes. *Voir* Médecins-dentistes
 Départs (Bilan démographique) 14, 33, 46
 Dépenses (Finances cantonales) 377
 Dépenses (Finances communales) 387
 Dépenses courantes (Finances cantonales) 376
 Dépenses de construction 199
 Dépenses des cantons 373
 Dépenses des exploitations forestières publiques 188
 Dépenses d'exploitation (Finances cantonales) 377
 Dépenses d'investissement (Finances cantonales) 376, 377
 Dépenses du canton pour les routes 257
 Dépenses du compte financier (Finances cantonales) 376, 377, 378, 380
 Dépenses en faveur de la culture et des loisirs 432, 435, 436, 437, 440
 Dépenses financières (Finances cantonales) 377
 Dépenses nettes des cantons (Santé) 285
 Dépenses nettes des communes (Santé) 285
 Dépenses pour les acquisitions (Bibliothèques) 352
 Députés au Grand Conseil 363
 Députés fribourgeois au Conseil des Etats 362
 Députés fribourgeois au Conseil national 361
 Détenteurs de bétail 169
 Dette brute par rapport aux revenus (Finances communales) 392
 Dette nette par habitant (Finances communales) 392
 Dette publique. *Voir* Endettement; Passif
Développement durable 427, 429, 430, 431, 432, 435, 436, 437, 438, 439, 440, 441
 Dioxyde d'azote 92, 93, 184
 Diplôme fédéral 311, 330
 Diplômes délivrés (HES) 340
 Diplômes délivrés par l'Université de Fribourg 341
 Direction (Conseil d'Etat) 414
 Discipline principale (Médecins) 292
 Dissolution du partenariat 44
 Distance journalière moyenne 252, 253
 Distribution d'énergie électrique 193
 District 11, 12, 13, 14, 24, 28, 31, 32, 33, 50, 57, 58, 59, 60, 66, 68, 78, 79, 80, 97, 98, 105, 106, 113, 114, 118, 156, 169, 175, 201, 203, 211, 217, 220, 222, 229, 230, 239, 240, 243, 263, 270, 290, 291, 293, 309, 325, 338, 351, 353, 355, 367, 383, 387, 392, 399, *Voir aussi* Commune
 District de domicile 415
 Divisions de communes 64
 Divorces 44, 45
 Doctorats délivrés par l'Université de Fribourg 342
 Domaine d'activité (Salaire) 126, 127, 128
 Domaine d'études 332, 333
 Domicile civil. *Voir* Domicile légal
 Domicile des élèves 324, 325
 Domicile des élèves du Conservatoire 338
 Domicile des étudiants avant les hautes études 333, 335, 336, 342
 Domicile du contribuable 401, 402
 Domicile économique 9
 Données climatologiques 88
 Dossiers (Aide sociale) 270
 Dossiers clos (Aide sociale) 282
 Drogues. *Plus précisément* Stupéfiants
Droit et justice 417, 419, 420, 421
 Droits sur les donations. *Voir* Impôt sur les donations
 Droits sur les mutations d'immeubles 404
 Droits sur les successions. *Voir* Impôt sur les successions
 Durée de l'aide sociale 282
 Durée de présence (Etrangers) 29
 Durée du mariage 44
 Durée du trajet 252, 253
 Durée moyenne de séjour (Santé) 288
 Durée moyenne de séjour (Tourisme) 235

E

Eau chaude (Parc immobilier) 205, 207
 ECAB. *Voir* Etablissement cantonal d'assurance des bâtiments

Flüge (Luftverkehr). *Siehe* Bewegungen
 Flugfeld 255
 Flughafen. *Siehe* Flugfeld
 Flugplatz. *Siehe* Flugfeld
 Flugverkehr. *Siehe* Luftverkehr
 Flugzeuge. *Siehe* Flächenflugzeuge
 Flüsse 62, 63, 185, *Siehe auch* Fischereipatente, erteilte
 Forstbetriebe, öffentliche 188
Forstwirtschaft 167
 Fortsetzungsbetriebsbegehren 161
 Frauen in Kaderpositionen 432, 435, 436, 437, 441
 Freiburger Kantonalbank 262
 Freiburger Spital (HFR) 288, 289, 290
 Freiheitsstrafe (Verurteilungen) 425, 426
 Freizeitverkehr 249
 Frigaz 191
 Frost 88
 Fruchtbarkeit 53
 Fruchtbarkeit, eheliche 40
 Führerausweiszug 425
 Fürsorgeleistungen (Sozialhilfe) 282
 Fussball 349, 354
 Fussgänger (Unfallopfer des Strassenverkehrs) 254

G

Gartenbau. *Siehe* Obstbäume
 Gartenbaubetriebe 171
 Gas. *Siehe* Erdgas
 Gastbetten, verfügbare 229, 231
 Gäste aus dem Ausland 229, 231, 232, 235
 Gäste aus der Schweiz 229, 231, 232, 235
 Gästezimmer, verfügbare 231
 Gaststätten mit Alkohol, öffentliche 235
 Gaststätten ohne Alkohol, öffentliche 235
 Gaststätten, öffentliche 235
 Gebäude (Immobilienpark) 205
 Gebäude, durch einen Schadenfall betroffene 263
 Gebäudemerkmale 205
 Gebäudeversicherung 263
 Geburten 38, *Siehe auch* Lebendgeborene
 Geburtenfolge 39
 Geburtenüberschuss 14, 33, 38, 53
 Geburtenziffer, zusammengefasste 40
 Geburtsjahr der Studenten 333
 Gefängnisse. *Siehe* Hafttage in den Gefängnissen
 Geflügel 182
 Geflügel (Nutztiersversicherung) 264
 Gegenstand der Abstimmung 368, 370
Geld 259
 Geldstrafe (Verurteilungen) 425, 426
 Gemeinde 222, 325
 Agglomeration 73, 74
 Änderung des Bevölkerungstyps 33
 Anzahl Gemeinden 57, 64, 66, 68
 Aufwand der laufenden Rechnung (Gemeindefinanzen) 383
 Ausgaben 387
 Bedarfsindex, synthetischer 381
 Bereinigung der Bevölkerungsbilanz 33
 Beschäftigte 106
 Bestockte Fläche 80
 Bevölkerung, «zivilrechtliche» 28
 Bevölkerungsbilanz 33
 Bodennutzung, Fläche 80
 Bruttoverschuldungsquote 392
 Einnahmen 387
 Einwohner pro km² 60
 Ertrag der laufenden Rechnung (Gemeindefinanzen) 383
 Finanzausgleich, interkommunaler 381
 Finanzkennzahlen, harmonisierte 392
 Fläche 60
 Fläche der Gemeinden 78
 Geburtenüberschuss 33
 Gemeindefinanzen 383, 387, 392
 Gemeindefusionen 64
 Gemeindesteuerfüsse 404
 Gemeindeteilungen 64
 Gesamtfläche 80
 Gewässer 80
 Höhenlage 60
 Investitionsanteil 392
 Investitionsrechnung (Gemeindefinanzen) 387
 Kapitaldienstanteil 392
 Kirchensteuerfüsse 409
 Landwirtschaftliche Nutzfläche 80, 175

Index

Ecole à programme d'enseignement spécial 311, 312, 313, 314, 316, 317, 324
Ecole de culture générale 310, 311, 312, 313, 314, 317, 318, 323
Ecole des professions soignantes 311
Ecole d'ingénieurs et d'architectes (EIA) 340
Ecole enfantine 310, 311, 312, 313, 314, 315, 316, 317, 318, 320, 321
Ecole hôtelière 311, 312, 313, 314, 317, 318, 328
Ecole obligatoire *Voir aussi* Enseignement obligatoire
Ecole primaire 315, 318, 320, 321, 322, *Voir aussi* Degré primaire
Ecole suivie 318, 320, 321
Ecole supérieure en agro-alimentaire 311, 312, 313, 314, 317, 318, 328
Ecole technique de la construction (ETC) 311, 312, 313, 314, 317, 318, 328, 340
Ecoles 310, 311, 312, 313, 314, 315, 316, 317, 318, 324, 328
Ecoles professionnelles supérieures 328, 330
Ecoliers (Ecoles). *Voir* Elèves
Economie 430, 434, 436, 437, 439, 442
Economie énergétique 189
Economie nationale 131
Ecoulement des eaux via les STEP 429, 433, 436, 437, 438
Ecrans de cinéma 353
Education 307, 309
EEF. *Voir* Groupe E
Effectif de la population 11, 12
Eglises. *Voir* Religion
Electeurs inscrits 368, 370
Elections 359
Elections au Conseil national 365, 366, 367
Electricité 191, 192, 193, 194, 195
Eléments imposables (Impôt fédéral direct) 398
Elèves 309, 311, 312, 313, 314, 316, 317, 318, 320, 321, 322, 323, 324, 325, 328, 329, 330, *Voir aussi* Classes
Elèves allophones 315
Elèves du Conservatoire 338
Elimination des déchets 89
Emigrants. *Voir* Départs
Emissions de CO₂ 429, 433
Emploi des marchandises (Commerce extérieur) 166
Emploi du temps 347
Emplois 96, 97, 98, 99, 102, 103, 104, 105, 106, 109, 111, 159, 160, *Voir aussi* Personnes actives occupées
Emplois à plein temps 98, 102, 104, 106, 160
Emplois à temps partiel 98, 102, 104, 106, 160
Emplois dans des branches à productivité du travail élevée 430, 434, 436, 437, 439
Emplois dans des branches innovatrices 430, 434, 439
Emplois dans l'agriculture 174
Emplois du secteur privé 110
Emplois du secteur public 110
Employés. *Voir* Emplois
Endettement (Finances cantonales). *Voir* Passif
Endettement (Finances communales) 387, 391
Energie 189, 191
Enfants (Reconnaissance de paternité) 40
Enfants du mariage actuel 40
Enfants mort-nés 38
Enfants nés vivants 14, 33, 38, 39, *Voir aussi* Naissances
Enfants par femme 40
Enfants par mère 40
Enfants touchés (Divorces) 44
Enquête suisse sur la santé 283, 293, 294, 295, 296, 297, 298, 299, 300, 301
Enseignants (Statistique des enseignants) 343, 344
Enseignement obligatoire 343, 344, *Voir aussi* Ecole obligatoire
Enseignement professionnel. *Voir* Formation professionnelle
Enseignement suivi 309, 311, 312, 313, 314, 316, 317, 324, 330
Entreprises 159, 160, *Voir aussi* Etablissements
Environnement 55, 79, 429, 433, 436, 437, 438, 442
Epargne auprès des banques 262
Epargne bancaire 261
Epargne nationale brute 133
Epoque de la construction du bâtiment (Parc immobilier) 205, 207
Equidés 182, 183
Equivalents plein temps 103, 111, 344, 414
ESCEA. *Voir* Haute école de gestion (HEG)
Espace 55, 79
Espace Mittelland 119, 148
Espèce (Arbres fruitiers) 180
Espèce de poisson 185
Espérance de vie à la naissance 37, 53
Etablissement cantonal d'assurance des bâtiments 263
Etablissements 110, 156, 157
Etablissements de Bellechasse 426
Etablissements de nuit. *Voir* Dancings, cabarets
Etablissements du secteur privé 110

Stichwortverzeichnis

Gemeinde (Fortsetzung)
Landwirtschaftsbetriebe 175
Laufende Rechnung 383
Lebendgeborene 33
Leerwohnungsziffer 211
MS-Region 74
Nettoschuld pro Einwohner 392
Personenwagen 243
Raumgliederung 74
Raumplanungsregion 74
Raumtypologie 71
Selbstfinanzierungsanteil 392
Selbstfinanzierungsgrad 392
Siedlungsfläche 80
Sprachgebiet 74
Steuerpotenzialindex (Ressourcen) 381
Tierbestand 175
Todesfälle 33
Unproduktive Fläche 80
Verschuldung 387
Wanderungssaldo 33
Wegzuger 33
Wohnbevölkerung 24
Wohnbevölkerung, ständige 24, 33
Wohnungen (Bauwesen) 222
Wohnungen, leerstehende 211
Wohnungsbestand 211
Wohnungsproduktion 222
Zinsbelastungsanteil 392
Zuzuger 33
Gemeindefinanzen 383, 387, 392
Gemeindefusionen 64
Gemeindegrösse 67, 282
Gemeindesteuerfüsse 404, 408
Gemeindesteuern 404
Gemeindestrassen (Ausgaben des Kantons) 257
Gemeindestrassen (Strassennetz) 240
Gemeindeteilungen 64
Gemeindetyp 70
Gemeindetypologie 70
Gemeingefährliche Vergehen 424
Gemeinnützige Arbeit (Verurteilungen) 425, 426
Gemischte Betriebe 171
Gemsen (Jagd) 186
Generationenerhalt 37
Genossenschaft 158
Genossenschaften (Steuern) 396, 398, 403
Geräteturnen 349
Gesamtenergieverbrauch 429, 433
Gesamtfläche 58, 80
Geschäftsgang 162, 164
Geschäftslage im Detailhandel 162, 164
Geschlecht 11, 12, 18, 27, 37, 38, 41, 43, 47, 101, 103, 104, 112, 113, 114, 115, 116, 117, 119, 120, 121, 122, 129, 174, 272, 275, 276, 277, 278, 280, 291, 294, 295, 297, 298, 299, 300, 301, 317, 320, 328, 329, 330, 331, 334, 335, 338, 339, 343, 354, 415
Gesellschaft 431, 435, 436, 437, 440, 441, 442
Gesellschaft mit beschränkter Haftung. *Siehe* GmbH
Gestorbene. *Siehe* Todesfälle
Gesundheit 283
Gesundheitsrelevantes Verhalten - körperliche Aktivität 442, 443, 444
Gesundheitsrelevantes Verhalten 295
Gesundheitswesen 283
Gesundheitszustand 283
Getötete (Unfallopfer des Strassenverkehrs) 254
Getreide 181
Gewässer 80
GmbH (Gesellschaft mit beschränkter Haftung) 158
GmbH (Steuern) 398
Grenzen 59
Grenzgänger, ausländische 112
Grossbanken 261, 262
Grösse der Arbeitsstätten 111, 157
Grösse der Gemeinden 68
Grösse der Unternehmung 160
Grösse des Haushalts. *Siehe* Personen pro Haushalt
Grösse des Unternehmens 122
Grosshandelspreisindex der Schweiz 147
Grossrat 363
Grossräte 363
Grossregion 119
Grossvieheinheit (GVE) 169
Groupe E 191
Gymnasiale Maturität 311, 312, 313, 314, 317, 318, 323, 339, *Siehe auch* Maturitätszeugnisse, ausgestellte

Index

Etablissements du secteur public 110
Etablissements hospitaliers 288, 289, 290
Etablissements hôteliers 235, *Voir aussi* Hôtels et établissements de cure
Etablissements médico-sociaux. *Voir* Homes
Etablissements parahôteliers 235
Etablissements publics 235
Etablissements publics avec alcool 235
Etablissements publics sans alcool 235
Etage du bâtiment 205
Etat civil 27, 43
Etat civil de la mère au moment de l'accouchement 38
Etat civil des fiancés 43
Etat de la population 7
Etat de l'environnement 55
Etat de santé 283
Etat des bâtiments 199
Etat des entreprises 153
Etat des exploitations agricoles 167
Etat des logements 199
Etendue du bassin des rivières 62
Etrangers 29, 47, *Voir aussi* Population étrangère; Demandes d'asile
Etudiants 309, 332, 333, 334, 335, 336, *Voir aussi* Elèves
Etudiants inscrits à l'Université de Fribourg 334, 335
Etudiants inscrits aux Hautes écoles spécialisées 332, 333
Etudiants inscrits aux hautes écoles suisses 336
Evolution de la population 29
Evolution de l'environnement 55
Evolution des entreprises 153
Evolution des exploitations agricoles 167
Evolution du volume des ventes dans le commerce de détail 164
Evolution future de la population 7, 53, 54
Examen de dépistage 296
Examens de fin d'apprentissage 330
Excédent des naissances 14, 33, 38, 53
Excédent du compte financier 376, 378, 380
Exécution des peines 417, 426
Exploitations à cultures permanentes 171
Exploitations à grandes cultures 171
Exploitations à production animale 171
Exploitations à production végétale 171
Exploitations agricoles 169, 170, 171, 174, 175, 179, 181, 182
Exploitations avec surface agricole utile 181
Exploitations avec terres ouvertes 181
Exploitations bénéficiaires (Paiements directs) 172
Exploitations biologiques 169
Exploitations de polyculture 171
Exploitations de polyélevage 171
Exploitations de production hors sol 171
Exploitations forestières publiques 188
Exploitations herbivores 171
Exploitations horticoles 171
Exploitations mixtes 171
Exploitations mixtes cultures-élevage 171
Exportations 155, 165, 166

F

Faculté (Université de Fribourg) 334, 341, 342
Faillites 161
Familles 7
Fécondité 53
Fécondité légitime 40
Femmes occupant des positions de cadre 432, 435, 436, 437, 441
Feuillus 187
Financement de l'aide sociale 282
Financement des transports 237
Finances cantonales 375, 376, 377, 378, 380
Finances communales 383, 387, 392
Finances publiques 371, 373, 374
Fonction détaillée (Finances publiques) 378
Fonction principale (Finances publiques) 376, 380
Fondation 158
Fondations (Impôts) 403
Football 349, 354
Force des groupes d'électeurs 367
Force des partis 366, 367
Forêts privées 187
Forêts publiques 187, 188
Formation 129
Formation générale 309, 343, 344
Formation professionnelle 309, 310, 311, 312, 313, 314, 316, 317, 318, 324, 328, 329, 330, 343, 344, *Voir aussi* Degré secondaire II, formation professionnelle
Formation professionnelle agricole 323

Stichwortverzeichnis

Gymnasium. *Siehe* Gymnasiale Maturität
Gymnastik- und Fitnessszentren 353

H

Haarwild (Jagd) 186
Hafttage in den Gefängnissen 426
Handänderungen. *Siehe* Immobilientransaktionen
Handänderungssteuern 404
Handel (Betäubungsmittelgesetz) 420
Handelsregister 158, 161
Haschisch 421
Hauptfachgebiet (Ärzte) 292
Hauptfunktion (Öffentliche Finanzen) 376, 380
Hauptsprache 314, 316, 356, *Siehe auch* Muttersprache
Hauptverkehrsmittel 256
Häuser. *Siehe* Gebäude
Haushalte 7, 10, 281
Haushaltsgrösse 51
Haushaltstyp 50, 51, 52, 281
Heimatstaat 30, 42, *Siehe auch* Nationalität, Staatsangehörigkeit, Wohnsitzstaat
Heimatstaat der Schüler 316
Heime für Betagte. *Siehe* Altersheime
Heiraten 37, 42
Heizungen 205, 207
Heizungen, "ökologische" 442, 443, 444
Helikopter 255
Herkunft der Gäste 233
Herkunft der Patienten (Gesundheit) 289, 290
Herkunft der Schüler 318, 320, 321, 322, 323
Herkunftsland der Gäste 233, 234
Heroin 421
Hilflosenentschädigungen (AHV) 269, 272
Hilflosenentschädigungen (IV) 269, 276
Hilflosigkeitgrad (AHV) 272
Hilflosigkeitgrad (IV) 276
Hilfsaktionen 432, 435, 436, 437, 441
Hinterlassenenrenten (AHV) 269, 271
Hochbau 148, 215, 224
Hochschule für Technik und Architektur (HTA) 340
Hochschule für Wirtschaft (HSW) 340
Hochschulen 336
Höchster Punkt 59
Höchster und tiefster Punkt 59
Höhe der Altersrente (AHV) 271
Höhe der ordentlichen Invalidenrente (IV) 274
Höhenlage 60
Höhenlage der höchstgelegenen Gemeinde 58, 59
Höhenlage der Naturseen 62
Höhenlage der Stauseen 62
Höhenlage der tiefstgelegenen Gemeinde 58, 59
Höhere Berufsausbildung 309, *Siehe auch* Tertiärstufe, höhere Berufsausbildung
Höhere Fachschule Lebensmittel 311, 312, 313, 314, 317, 318, 328
Holdings (Steuern) 403
Holz. *Siehe* Beschäftigte; Forstwirtschaft; Konjunkturtest
Holzabgabe 187
Holzverbrauch 167
Hospitalisierung 301
Hotel- und Kurbetriebe 229, 231, 232, 233, 234, 235
Hotelbars 235
Hotelbetriebe 235
Hotelfachschule 311, 312, 313, 314, 317, 318, 328
Hühner. *Siehe* Geflügel
Hunde 355
HVV. *Siehe* Hochschule für Wirtschaft (HSW)
Hypothekaranlagen 261, 262

I

Immobilien Gesellschaften (Steuern) 403
Immobilienpreise 137
Immobilientransaktionen 202, 203
Immobilienverkäufe 202, 203
Import. *Siehe* Einfuhr
Importpreisindex 146
Index der Steueraus schöpfung 431, 434, 436, 437, 439
Indikatoren zum Cercle indicateurs, ergänzende 442, 443, 444
Industrie 153, 162, 164, *Siehe auch* Arbeitsstätten; Konjunkturtest
Industrieholz (Holzabgabe) 187
Infektionskrankheiten 302
Infrastrukturnetz für Energie 191
Infrastrukturnetz für Verkehr 240

Index

Formation professionnelle artisanale et industrielle 323
Formation professionnelle commerciale 323
Formation professionnelle de base 329, 330
Formation professionnelle élémentaire 311, 312, 313, 314, 317, 318, 328, 329, 330
Formation professionnelle initiale 331
Formation professionnelle santé-social 323
Formation professionnelle spécialisée 311, 312, 313, 314, 317, 318, 328, 329, 330
Formation professionnelle supérieure 309, *Voir aussi* Degré tertiaire, formation professionnelle supérieure
Forme juridique de l'entreprise 158, 160
Fortune (Finances communales). *Voir* Finances communales
Fortune (Impôt fédéral direct) 398
Fourniture d'énergie électrique aux clients finaux 193
Frigaz 191
Frontaliers étrangers 112
Frontières 59
Fruits. *Voir* Arbres fruitiers
Funiculaires 248
Fusions de communes 64

G

Gaz naturel 191, 194, 196, 197
Gel 88
Génie civil 148, 215, 224
Genre de construction 215, 224
Genre de revenus 133
Genre de sanction 425, 426
Genre de travaux (Construction) 214, 215, 223
Genre d'ouvrage 148
Gibier à plumes (Chasse) 186
Gibier à poils (Chasse) 186
Gibier abattu 186
Grand Conseil 363
Grande région 119
Grandes banques 261, 262
Grandeur du ménage. *Voir* Personnes par ménage
Groupe de délits (Code pénal) 424
Groupe de dépenses (Prix) 144
Groupe de professions (Enseignement professionnel) 330
Groupe d'utilisateurs (J+S) 355
Groupe E 191
Groupes d'électeurs 367
Gymnase. *Voir* Maturité gymnasiale
Gymnastique 349, 354
Gymnastique aux agrès 349

H

Habitants par km² 57, 60, *Voir aussi* Densité de population
Haschisch 421
Haute école de gestion (HEG) 340
Haute école fribourgeoise de technique et de gestion (HEF-TG) 340
Haute école spécialisée (HES) 332
Hautes écoles 336
Hautes écoles spécialisées (HES) 309, 333, 340
Hautes écoles universitaires 309
Hélicoptères 255
Héroïne 421
Hockey sur glace 354
Holdings (Impôts) 403
Homes médicalisés 291
Homes pour personnes âgées 291
Homes simples 291
Hôpital cantonal. *Voir* Hôpital fribourgeois (HFR)
Hôpital fribourgeois (HFR) 288, 289, 290
Hôpital intercantonal de la Broye 288, 289, 290
Hôpitaux privés 288, 289, 290
Hospitalisation 301
Hôtels et établissements de cure 229, 231, 232, 233, 234, 235
Hôtes de l'étranger 229, 231, 232, 235
Hôtes de Suisse 229, 231, 232, 235
Humidité relative moyenne 88

I

Immeubles. *Voir* Bâtiments
Immigrants. *Voir* Arrivées
Importations 155, 165, 166
Impôt cantonal de base 399, 403
Impôt cantonal de base sur la fortune 402
Impôt cantonal de base sur le revenu 400, 401

Stichwortverzeichnis

Inhalt der Stauseen 62
Initiative. *Siehe* Abstimmungen
Institutionen mit Hotelservice (Parahotellerie) 230
Integration in die Berufsausbildung 311, 312, 313, 314, 317, 318
Interkantonalen Spital der Brojeregion 288, 289, 290
Interne Verrechnungen 383
Invaliden-Kinderpension 277, 278
Invalidenpension 277, 278
Invalidenrenten (IV) 269, 273, 274, 275
Invaliditätsgrad (IV) 275
Invaliditätsursache 275, 276
Investitionen 153
Investitionen der Forstbetriebe 188
Investitionsanteil (Gemeindefinanzen) 392
Investitionsausgaben (Kantonsfinanzen) 376, 377
Investitionseinnahmen (Kantonsfinanzen) 376, 377
Investitionsrechnung (Gemeindefinanzen) 387
IV (Invalidenversicherung) 269, 273, 274
IV-Renten 269, 273, 274

J

J+S. *Siehe* Jugend und Sport (J+S)
Jagd 186
Jagdberechtigte 186
Jagdpatente, erteilte 186
Jahr der Verurteilung 424, 425, 426
Judo 354
Jugend und Sport (J+S) 349, 354, 355
Jugendliche in Ausbildung 432, 435, 436, 437, 441
Jugendquotient 19
Jugendstrafurteile nach Gesetz 422
Juristische Personen (Steuern) 396, 398, 399, 403, 404, 409
Justiz. *Siehe* Rechtspflege

K

Kabarette. *Siehe* Dancings, Kabarette
Kandidaten an Abschlussprüfungen 330
Kantonalbanken 261, 262
Kantonale Abstimmungen 370
Kantonale Gebäudeversicherung 263
Kantone 11, 12, 13, 14, 58, 97, 98, 139, 155, 169, 170, 171, 172, 173, 201, 269, 270, 285, 286, 287, 309, 333, 335, 349, 351, 373, 374, 419, 420, 421, 433, 434, 435
Kantons- und Universitätsbibliothek 352
Kantonsfinanzen 375, 376, 377, 378, 380
Kantonshauptstrassen (Strassenverkehr) 250
Kantonsnebenstrassen (Strassenverkehr) 250
Kantonsspital. *Siehe* Freiburger Spital (HFR)
Kantonssteuer auf dem Einkommen, einfache 400, 401
Kantonssteuer auf dem Vermögen, einfache 402
Kantonssteuer, einfache 399, 403
Kantonssteuerertrag, einfacher 399, 400, 401, 402, 403
Kantonsstrassen (Ausgaben des Kantons) 257
Kantonsstrassen (Strassennetz) 240
Kapital (Direkte Bundessteuer) 398
Kapitaldienstanteil (Gemeindefinanzen) 392
Kategorie der juristischen Personen (Steuern) 403
Kategorie des Diploms (Universität) 341
Käufer (Immobilientransaktionen). *Siehe* Erwerber
KGV. *Siehe* Kantonale Gebäudeversicherung
Kids (J+S) 349
Kinder (Anerkennungen der Vaterschaft) 40
Kinder aus aktueller Ehe 40
Kinder pro Frau 40
Kinder pro Mutter 40
Kinder, betroffene (Scheidungen) 44
Kindergarten 310, 311, 312, 313, 314, 315, 316, 317, 318, 320, 321
Kinoleinwände 353
Kinoplätze 353
Kinos. *Genauer* Kinoleinwände
Kirchen. *Siehe* Konfession
Kirchensteuerfüsse 409
Kirchensteuern 409
Kirschen 180
Klasse des steuerbaren Einkommens 397, 400, 401
Klasse des steuerbaren Vermögens 402
Klassen 310, 311, 312, 313, 314, 317, 318, *Siehe auch* Schüler
Klassen, private. *Siehe* Schulart
Kleine Flotte 248
Klimatologische Angaben 88
Kokain 421
Kollegium. *Siehe* Gymnasium

Index

Impôt en % de l'impôt cantonal de base 409
Impôt fédéral direct 374, 396, 397, 398
Impôt sur la fortune 398, 402, 404, 409
Impôt sur le bénéfice 403, 404, 409
Impôt sur le bénéfice net 398
Impôt sur le capital 398, 403, 404, 409
Impôt sur le revenu 398, 400, 401, 404, 409
Impôt sur les donations 404
Impôt sur les successions 204
Impôts communaux 404
Impôts ecclésiastiques 409
Imputations internes 383
Indemnités (Assurance des animaux de rente) 265
Indemnités versées (Chômage) 279
Indicateur conjoncturel de divorciabilité 37, 44
Indicateur conjoncturel de fécondité 37, 40
Indicateur de qualité de localisation 442, 443, 444
Indicateurs complémentaires au Cercle indicateurs 442, 443, 444
Indicateurs financiers harmonisés (Finances communales) 391, 392
Indice de l'exploitation du potentiel fiscal 431, 434, 436, 437, 439
Indice de Pollution Long terme 430, 433, 436, 437, 438
Indice des coûts de la construction de logements 149
Indice des prix à la production 146
Indice des prix à l'importation 146
Indice des prix de l'offre totale 146
Indice du potentiel fiscal (ressources) 381, 382
Indice suisse des prix à la consommation 140, 142, 143, 144, 150, 152
Indice suisse des prix de gros 147
Indice suisse des prix de la construction 148
Indice synthétique de la marche des affaires dans l'industrie 162, 164
Indice synthétique des besoins 381, 382
Industrie 153, 162, 164, *Voir aussi* Etablissements; Test conjoncturel
Inégalité des revenus 442, 443, 444
Infirmiers, -ères. *Plus précisément* Personnel infirmier diplômé CRS
Infractions (Jugements pénaux de mineurs) 421
Infractions (Loi sur les stupéfiants) 420, 421
Infractions de violence grave 431, 435, 436, 437, 440
Infrastructure des transports 237
Infrastructure touristique 227
Initiative. *Voir* Votations
Installations sportives 353
Institut et collectivité de droit public 158
Institutions à service hôtelier (Parahôtellerie) 230
Intégration à la formation professionnelle 311, 312, 313, 314, 317, 318
Investissements 153
Investissements des exploitations forestières 188
Investissements effectués (Construction) 201, 223, 224, 225
Investissements projetés (Construction) 223, 224, 225

J

Jeunes en formation 432, 435, 436, 437, 441
Jeunesse et Sport (J+S). *Voir* Mouvement Jeunesse et Sport
Journées de détention dans les prisons 426
Journées de malades 288
Judo 354
Jugements 421, *Voir aussi* Condamnations
Jugements pénaux de mineurs 421
Justice. *Voir* Droit et justice

K

Kids (J+S) 349

L

Lacs 62, 80, 185, 248
Lacs (Pêche). *Voir* Permis de pêche délivrés
Lacs artificiels 62
Lacs naturels 62
Lait 184
Lait livré 184
Lait livré en moyenne par producteur 184
Langue 347, *Voir aussi* Langue principale ou d'enseignement
Langue d'enseignement 313, 314, 328, 329
Langue maternelle 314, 316, 413, *Voir aussi* Langue principale
Langue principale 314, 316, 356
Latitude 59
Lésions auto-infligées (Causes de décès) 286, 303, 304, 305
Licences (Université) 341
Lieu de formation 256
Lieu de travail 256
Lignes électriques 191
Lits d'hôtes disponibles 229, 231

Stichwortverzeichnis

Kollektivgesellschaft 158
Kollektivhaushalte 10, 281
Kollektivkurse (Konservatorium) 337
Kommanditgesellschaft 158
Komponenten der Entwicklung der Bevölkerung 29
Konfession 317, 351, 356, 357
Konjunkturtest 164
Konjunkturtest im Detailhandel 162
Konjunkturtest in der Industrie 162
Konkurse 161
Konkureröffnungen 161
Konservatorium 337, 338
Konsultation bei anderen Dienstleistungserbringern 300
Konsum (Betäubungsmittelgesetz) 420, 421
Konsumentenpreise 137
Koordinaten 59
Kosten des Verkehrs 237
Kostenbeiträge des Bundes (Strassen) 256
Krankenhäuser 288, 289, 290
Krankenkassen 279
Krankenkassen. *Siehe auch* Krankenversicherung
Krankenpfleger, -innen. *Genauer* Pflegepersonal, diplomiert SRK
Krankenpflegeetage 288
Krankenpflegeversicherte 279
Krankenversicherung 298, *Siehe auch* Krankenkassen
Krankheit 302
Krankheiten der Atmungsorgane (Todesursachen) 286, 303, 304, 305
Krankheiten der Verdauungsorgane (Todesursachen) 303, 304, 305
Krankheiten des Kreislaufsystems (Todesursachen) 286, 303, 304, 305
Kriminalität 417
Kühe. *Siehe* Rinder
Kultur 347, 349, 351
Kultur- und Freizeitausgaben 432, 435, 436, 437, 440
Kulturen in geschütztem Anbau 174
Kunstwiesen 174, 181
Kurse (J+S) 354, 355
Kurse am Konservatorium, besuchte 337
Kurse der Volkshochschule 336
Kurzarbeit 279

L

Lager (J+S) 354, 355
Lagersport 349, 354
Länder 49, 165
Landesindex der Konsumentenpreise 140, 142, 143, 144, 150, 152
Landesverteidigung. *Siehe* Rekrutierung (Armee)
Landschaft 55
Landwirtschaft 167, 169, 170, 171, 172, 173, 174, 175, 179, 181
Landwirtschaftliche Gesamtrechnungen 173
Landwirtschaftliche Nutzfläche 58, 80, 169, 170, 174, 175, 178, 179, 181
Landwirtschaftsbetriebe 169, 170, 171, 174, 175, 179, 181, 182
Länge der Grenzen 59
Länge des Eisenbahnnetzes 239
Langsamverkehr 252
Langzeit-Belastungs-Index 430, 433, 436, 437, 438
Laubbäume 187
Laufende Ausgaben (Kantonsfinanzen) 376
Laufende Einnahmen (Kantonsfinanzen) 376
Laufende Kosten (Universität Freiburg) 345
Laufende Rechnung (Gemeindefinanzen) 383
Lebendgeborene 14, 33, 38, 39, *Siehe auch* Geburten
Lebenserwartung bei der Geburt 37, 53
Lebenshaltungskosten. *Siehe* Landesindex der Konsumentenpreise
Leerwohnungsziffer 209, 210, 211
Lehrabschlussprüfungen 330
Lehre 311, 328, 330, *Siehe auch* Berufsausbildung
Lehrkräfte (Lehrkräftestatistik) 343, 344
Lehrlinge 330, 331
Lehrverträge 330
Leichtathletik 354
Leistung, maximal mögliche (Wasserkraftwerke) 192
Leiter (J+S) 354, 355
Leiter von Landwirtschaftsbetrieben 174
Lenker (Unfallopfer des Strassenverkehrs) 254
Lieferungen elektrischer Energie an die Endkunden 193
Liegenschaftsteuer 404
Lizentiate (Universität) 341
LN. *Siehe* Landwirtschaftliche Nutzfläche
Logiernächte (Hotel- und Kurbetriebe) 229, 233, 234
Logiernächte (Parahôtellerie) 230
Lohn 95, 99, 119, 120, 121, 122, 123, 124, 125, 126, 127, 128, 129
Lohnklasse 129
Lokalverkehr 249
Luftschadstoffbelastung 89, 90, 91, 92, 93, 184

Index

Lits disponibles (Homes) 291
Lits disponibles dans les homes médicalisés 291
Lits disponibles dans les homes simples 291
Logement 139, 199, 201
Logements (Construction) 201, 219, 220, 222
Logements (Parc immobilier) 205, 207
Logements de vacances (Parahôtellerie) 230
Logements vacants 209, 210, 211
Loi sur la circulation routière 419, 421, 425
Loi sur le séjour et l'établissement des étrangers 419, 421
Loi sur les stupéfiants 419, 420, 421, 426
Longitude 59
Longueur des frontières 59
Longueur du réseau ferroviaire 239
Loyer du logement 139, 150, 152
Loyers 137

M

Main-d'oeuvre étrangère 95
Main-d'oeuvre agricole 174
Maisons pour personnes âgées. *Voir* Homes simples
Maître d'ouvrage 214, 224
Maîtrise fédérale 311, 312, 313, 314, 317, 318, 328, 330
Maladie 302
Maladies chroniques 297
Maladies de l'appareil circulatoire (Causes de décès) 286, 303, 304, 305
Maladies de l'appareil digestif (Causes de décès) 303, 304, 305
Maladies de l'appareil respiratoire (Causes de décès) 286, 303, 304, 305
Maladies infectieuses 302
Marche des affaires 162, 164
Marchés financiers 259
Mariages 37, 42
Marijuana 421
Master (HES) 340
Master (Université) 341
Maturité gymnasiale 311, 312, 313, 314, 317, 318, 323, 339, *Voir aussi* Certificats de maturité délivrés
Maturité professionnelle 339, *Voir aussi* Certificats de maturité délivrés
Maturité professionnelle intégrée 329
Maturité professionnelle post-CFC 329
Médecins 291, 292, 293
Médecins dans le secteur ambulatoire 291, 293
Médecins dans le secteur hospitalier 291
Médecins en exercice 286, 291, 292
Médecins-dentistes 291, 293
Médecins-vétérinaires 291, 293
Médias 347
Membres du Conseil d'Etat 364
Ménages 7, 10, 281
Ménages collectifs 10, 281
Ménages de couples 53
Ménages familiaux 10
Ménages monofamiliaux 50, 52
Ménages multifamiliaux 50, 52
Ménages non familiaux 50, 52
Ménages privés 10, 13, 50, 51, 52, 281
Mères 39, 40
Mesures administratives (Circulation routière) 425
Militaire. *Voir* Recrutement (Armée)
Mobilité douce 252
Mode d'acquisition de la nationalité suisse 47
Mode d'enseignement 328
Moniteurs (J+S) 354, 355
Monnaie 259
Montant de la pension mensuelle 278
Montant de la rente de vieillesse (AVS) 271
Montant de la rente d'invalidité ordinaire (AI) 274
Montant de l'aide matérielle (Aide sociale) 282
Montant des dommages (Assurance immobilière) 263
Montant imposable (Impôt cantonal) 403
Montant versé (Bourses d'études) 342
Motifs de déplacement 253
Motocycles (Véhicules immatriculés) 240
Motoplaneurs 255
Moût 184
Moutons 182, 183
Moutons (Assurance des animaux de rente) 264
Mouvement de la population 7, 37
Mouvement Jeunesse et Sport (J+S) 349, 354, 355
Mouvement migratoire 10, 14, 33, 46
Mouvement naturel 14, 33, 38
Mouvements (Trafic aérien) 255
Moyen de transport principal 256

Stichwortverzeichnis

Luftseilbahnen 248
Lufttemperatur 88
Luftverkehr 255
Luftverkehr, gewerbsmässiger 255
Luftverkehr, nichtgewerbsmässiger 255

M

Marihuana 421
Master (FH) 340
Master (Universität) 341
Maturazeugnisse, ausgestellte 339
Medien 347
Mehrfamilienhaushalte 50, 52
Mieten 137
Mietpreis der Wohnung 139, 150, 152
Mietpreinsniveau 430, 434, 436, 437, 439
Mietwohnungen. *Siehe* Wohnungen
Milch 184
Milch, abgelieferte 184
Milch, pro Produzent durchschnittlich abgelieferte 184
Milchproduktion 184
Milchproduzenten 184
Militärdienst 413
Mitfahrer (Unfallopfer des Strassenverkehrs) 254
Mitglieder des Staatsrates 364
Modalsplit im Personenverkehr 442, 443, 444
Most 184
Motorflächenflugzeuge 255
Motorisierter Individualverkehr 252
Motorsegler 255
MS-Region 69, 74
Mütter 39, 40
Muttersprache 314, 316, 413, *Siehe auch* Hauptsprache

N

Nachhaltige Entwicklung 427, 429, 430, 431, 432, 435, 436, 437, 438, 439, 440, 441
Nachrichtenwesen 237, 239
Nachtbetriebe. *Siehe* Dancings, Kabarette
Nachtrestaurants 235
Nadelbäume 187
Natalität. *Siehe* Lebendgeborene; Geburten
Nationalität 11, 12, 19, 29, 39, 42, 46, 100, 116, 117, 280, 321, 322, 323, 334, 341, 342, 356, 357, *Siehe auch* Heimatstaat, Staatsangehörigkeit, Wohnsitzstaat
Nationalität der Ehepartner 37
Nationalität des Bezügers (Sozialhilfe) 282
Nationalrat 361
Nationalräte, freiburgische 361
Nationalratswahlen 365, 366, 367
Nationalstrassen (Ausgaben des Kantons) 257
Nationalstrassen (Strassennetz) 240
Nationalstrassen (Strassenverkehr) 250
Natürliche Bewegung 14, 33, 38
Natürliche Personen (Steuern) 396, 397, 399, 400, 401, 402, 404, 409
Naturseen 62
Naturwiesen 174, 181
Nettoausgaben der Gemeinden (Gesundheit) 285
Nettoausgaben der Kantone (Gesundheit) 285
Nettoschuld pro Einwohner (Gemeindefinanzen) 392
Neu abgeschlossene Lehrverträge 330
Neubau 148, 214, 215, 219, 221
Neubauten, bewilligte 219
Neueintritte in die berufliche Grundausbildung 331
Neuvermählte 43
Neuwohnungen. *Siehe* Wohnungsproduktion
Nicht ständige Wohnbevölkerung, ausländische 31
Nichtberufsunfälle, akzeptierte 287
Nichtfamilienhaushalte 50, 52
Niederschlag 88
Nitrat im Grundwasser 429, 433, 436, 437, 438
Nördliche Breite 59
Notare 423
Nutzergruppe (J+S) 355
Nutztiersversicherung 264, 265
Nutzung der Tourismusinfrastruktur 227
Nutzung der Verkehrsinfrastruktur 237

O

Obligatorischer Unterricht 343, 344
Obstanlagen 174, 181, *Siehe auch* Obstbäume oder Obstbauliche Intensivkulturen

Index

Moyenne d'enfants par mère. *Voir* Enfants par mère
Moyens de transports (Microrecensement mobilité et transports) 252

N

Naissances 38, *Voir aussi* Enfants nés vivants
Natalité. *Voir* Enfants nés vivants; Naissances
Natation 354
Nationalité 11, 12, 19, 29, 39, 42, 46, 47, 100, 116, 117, 280, 321, 322, 323, 334, 341, 342, 356, 357, *Voir aussi* Pays d'origine
Nationalité des fiancés 37
Nationalité du bénéficiaire (Aide sociale) 282
Naturalisations d'étrangers 432, 435, 436, 437, 441
Nature (Recettes, dépenses) 376, 377
Nature des marchandises (Commerce extérieur) 166
Nature du comptoir bancaire 262
Nature du délit (Loi sur les stupéfiants) 420
Nature juridique de la transaction immobilière 202
Neige. *Voir* Gel
Niveau de formation 329
Niveau de qualification (Formation) 430
Niveau de qualification (Salaire) 120, 121, 122, 123, 124, 125, 126, 127, 128
Niveau de qualifications 434, 436, 437, 439
Niveau des loyers 430, 434, 436, 437, 439
Niveaux géographiques 69, 74
Nombre de communes 57, 64, 66, 67, 68, 69
Nombre de districts 57
Nombre de pièces du logement 139, 201, 219, 220
Notaires 423
Nouveaux contrats d'apprentissage 330
Nouveaux logements construits. *Voir* Production de logements
Nouveaux mariés 43
Nouvelle construction 148, 214, 215, 219, 221
Nouvelles constructions autorisées 219
Nouvelles entrées dans la formation professionnelle initiale 331
Nuisances sonores dues au trafic 431, 435, 440
Nuitées (Hôtels et établissements de cure) 229, 233, 234
Nuitées (Parahôtellerie) 230

O

Objet de la votation 368, 370
Orientation techno-économique (Agriculture) 171
Ouvertures de faillites 161
Ozone 89, 90

P

Pactes de réserve de propriété 161
Paiements directs 172
Paiements directs écologiques 172
Paiements directs généraux 172
Parahôtellerie 230
Parc de logements 211
Parc de véhicules 240, 243
Parcours Vita 353
Paroisse catholique (Impôts ecclésiastiques) 409
Paroisse protestante (Impôts ecclésiastiques) 409
Partage et succession 202
Partenariats enregistrés 44
Participants (J+S) 354, 355
Participants aux cours de branches sportives 349
Participants aux cours de l'Université populaire 336
Participation (Elections/Votations) 368, 370
Participation de la Confédération (Routes) 256
Particules fines 91
Partis 361, 362, 363, 364, 365, 366, 367
Passagers (Trafic aérien) 255
Passagers (Victimes de la circulation routière) 254
Passif (Finances cantonales) 375
Patentes délivrées. *Voir* Etablissements publics
Paternité 40
Patients domiciliés dans le canton 289, 290
Patients domiciliés hors canton 289
Pays 49, 165
Pays de provenance des hôtes 233, 234
Pays de résidence 112, *Voir aussi* Pays d'origine
Pays d'origine 30, 42, *Voir aussi* Nationalité
Pays d'origine des élèves 316
Paysage 55
Pêche 185
Pêche professionnelle 185
Pêcheurs 180

Stichwortverzeichnis

Obst 180
Obstbauliche Intensivkulturen (Landwirtschaftliche Fläche) 180
Obstbäume der Landwirtschaft. *Siehe* Obstbauliche Intensivkulturen
Offene Stellen 95
Offene Stellen, gemeldete 96, 119
Offenes Ackerland 169, 174, 175, 181
Öffentliche Finanzen 371, 373, 374
Öffentliche Haushalte 371
Öffentliche kantonale Arbeitslosen-Versicherungskasse 279
Öffentliche Schuld. *Siehe* Verschuldung; Passiven
Öffentliche Verwaltung 371, 373, 374
Öffentliche Wälder 187, 188
Öffentlicher Sektor (Arbeit und Erwerb) 110
Öffentlicher Verkehr 252, *Siehe auch* Infrastrukturnetz für Verkehr
Öffentlich-rechtliches Institut und Körperschaft 158
Ökologische Direktzahlungen 172
Orientierungsschule. *Siehe* OS
OS 310, 311, 312, 313, 314, 317, 318, 322, 323
OS, allgemeine Sekundarklasse 322, 323
OS, progymnasiale Klasse 322, 323
OS, Realklasse 322, 323
OS, Sprachklasse 322, 323
OS, Werkklasse 322, 323
Östliche Länge 59
Ozon 89, 90

P

Paare 53
Paarhaushalte 53
Parahôtellerie 230
Parteien 361, 362, 363, 364, 365, 366, 367
Parteistärke 366, 367
Partnerschaften, eingetragene 44
Passagiere (Luftverkehr) 255
Passiven (Kantonsfinanzen) 375
Patente, erteilte. *Siehe* Gaststätten, öffentliche
Patienten, wohnhaft ausserhalb des Kantons 289
Patienten, wohnhaft im Kanton 289, 290
Pendlerverkehr 249
Pensionen 277, 278
Pensionierte 277, 278
Pensionierten-Kinderpension 277, 278
Pensionshöhe, monatliche 278
Pensionskasse des Staatspersonals 277, 278
Pensionssumme, monatliche 277
Personal (Bibliotheken) 352
Personal der öffentlichen Verwaltung 371
Personal. *Siehe* Beschäftigte
Personen pro Fall 270
Personen pro Haushalt 51
Personen pro Privathaushalt 13, 50, 51
Personenwagen 239, 240, 241, 242, 243
Personenwagen (Mikrozensus zum Verkehrsverhalten) 252, 253
Personenwagen, schadstoffarme 442, 443, 444
Pfarrei, katholische (Kirchensteuern) 409
Pfarrei, reformierte (Kirchensteuern) 409
Pferde 183
Pferde (Nutztierversicherung) 264
Pferdegattung 182, 183
Pfersiche 180
Pflanzenbaubetriebe 171
Pflanzenbau-Tierhaltungsbetriebe 171
Pflanzenbauverbundbetriebe 171
Pflaumen. *Siehe* Zwetschgen und Pflaumen
Pflegeheime 291
Pflegepersonal, diplomiert SRK 288
Politik 359
Polysport 354
Polysportive Lager 349
Potenziell verlorene Lebensjahre 431, 435, 436, 437, 440
Prämien, bezahlte (Gebäudeversicherung) 263
Prävention (Gesundheit). *Siehe* Verwaltung und Prävention
Preise 137, 139
Preisindex des Gesamtangebotes 146
Primareingliederungsklasse 310, 311, 312, 313, 314, 317, 318, 320, 321, 322, 323
Primarkleinklasse 310, 311, 312, 313, 314, 317, 318, 320, 321, 322, 323
Primarschule 315, 318, 320, 321, 322, 323, *Siehe auch* Primarstufe
Primarstufe 309, 310, 311, 312, 313, 314, 316, 317, 324, 325, 343, 344
Private Wälder 187
Privater Sektor (Arbeit und Erwerb) 99, 110
Privathaushalte 10, 13, 50, 51, 52, 281
Privatkliniken 288, 289, 290
Privatspitäler 288, 289, 290

Index

Peine pécuniaire (Condamnations) 425, 426
Peine privative de liberté (Condamnations) 425, 426
Pension de retraite 277, 278
Pension de veuf, veuve 277, 278
Pension d'enfant de retraité 277, 278
Pension d'enfant d'invalide 277, 278
Pension d'invalidité 277, 278
Pension d'orphelin 277, 278
Pension mensuelle moyenne 277
Pensionnés 277, 278
Pensions 277, 278
Péréquation financière intercommunale 381, 382
Permis de chasse délivrés 186
Permis de pêche délivrés 185
Personnel (Bibliothèques) 352
Personnel de l'administration publique 371
Personnel de l'Etat de Fribourg 414, 415
Personnel infirmier diplômé CRS 288
Personnel. *Voir* Emplois
Personnes actives 96, 97, 99, 100, 101
Personnes actives occupées 96, 97, *Voir aussi* Emplois
Personnes actives occupées à plein temps 97
Personnes actives occupées à temps partiel 97
Personnes âgées 291, *Voir aussi* Homes pour personnes âgées
Personnes autorisées à chasser 186
Personnes décédées. *Voir* Décès
Personnes morales (Impôts) 396, 398, 399, 403, 404, 409
Personnes par dossier 270
Personnes par ménage 51
Personnes par ménage privé 13, 50, 51
Personnes physiques (Impôts) 396, 397, 399, 400, 401, 402, 404, 409
Personnes sans emploi 96, 97, *Voir aussi* Chômeurs; Demandeurs d'emploi inscrits
Petite batellerie 248
Pharmaciens 291, 293
Pièces (Parc immobilier) 207
Piétons (Victimes de la circulation routière) 254
Piscines ouvertes au public 353
Placements auprès des banques 262
Placements hypothécaires 261, 262
Places de cinéma 353
Places protégées (Abris de protection civile) 209
Places vacantes 95
Places vacantes annoncées 96, 119
Planeurs (sans moteur) 255
Pluie. *Voir* Précipitations
Point culminant 59
Point le plus bas 59
Points frontières extrêmes 59
Poiriers 180
Poissons (Assurance des animaux de rente) 264, *Voir aussi* Pêche professionnelle
Politique 359
Pollution atmosphérique 89, 90, 91, 92, 93, 184
Polysport 354
Pommiers 180
Population 7, 9, 10, 11, 12, 14, 19, 29, 37, 51, 72, 351, 356, 357
Population active. *Voir* Personnes actives
Population de fait 9, 10, 15
Population dite légale 9, 10, 15, 28
Population étrangère 29, 30, *Voir aussi* Main-d'œuvre étrangère
Population présente. *Voir* Population de fait
Population résidente 9, 10, 15, 24, 27, 30, 72, 351, 357
Population résidente étrangère 31
Population résidente moyenne 9, 10, 15
Population résidente non permanente étrangère 31
Population résidente permanente 9, 10, 11, 12, 14, 15, 18, 24, 27, 29, 33, 38, 46, 52, 53, 54, 57, 67, 68, 72, 351, 356, 357
Population résidente permanente étrangère 32
Population résidente permanente moyenne 15
Porcs 169, 175, 179, 182, 183
Porcs (Assurance des animaux de rente) 264
Position professionnelle 129
Possession, saisie (Loi sur les stupéfiants) 420
Poste de comptage (Trafic routier) 250
Postes de travail. *Voir* Emplois
Poules. *Voir* Volaille
Poursuites. *Voir* Actes de poursuites
Pouvoir exécutif 414
Pouvoir judiciaire 414
Prairies artificielles 181
Prairies naturelles 181
Pré-apprentissage 311, 312, 313, 314, 317, 318, 328, 329, 330
Précipitations 88
Préparation aux brevets fédéraux 330

Stichwortverzeichnis

Privatversicherungen 259
Produktion 153
Produktion der Landwirtschaft 167
Produktionserwartung (Wasserkraftwerke) 192
Produzentenpreise 137
Produzentenpreisindex 146

Q

Qualifikationsniveau 434, 436, 437, 439
Qualifikationsniveau (Ausbildung) 430
Quitten 180

R

Raiffeisenbanken 261, 262
Raum 55, 79
Raumgliederung 69, 74
Raumnutzung 55
Raumplanungsregion 69, 74
Raumtyp 70
Raumtypologie 70, 71, 72, 74
Rebland (Landwirtschaftliche Fläche) 174, 181
Rebland (Weinbaufläche) 184
Rechnungen der Kantone 373
Rechtsform der Unternehmung 158, 160
Rechtspflege 417, 419, 420, 421, 422
Referendum. *Siehe* Abstimmungen
Regen. *Siehe* Niederschlag
Regierung. *Siehe* Politik
Regionalbanken 261, 262
Regionale landwirtschaftliche Gesamtrechnungen 173
Regionalverkehr 249
Rehe (Jagd) 186
Reinertrag (Direkte Bundessteuer) 398
Rekrutierung (Armee) 413
Religion 347, Siehe auch Konfession
Renovation, Umbau 148
Renten (AHV). *Siehe* AHV-Renten
Renten, ausserordentliche (IV) 273, 274
Renten, ordentliche (IV) 273, 274
Rentner (IV) 275, *Siehe auch* Bezüger (IV)
Reserven der KGV 263
Restaurants eines Lebensmittelgeschäfts 235
Restaurants. *Siehe* Gaststätten, öffentliche
Resultat der Rekrutierung (Armee) 413
Richterliche Behörde 414
Rinder 169, 175, 179, 182, 183
Rinder (Nutztiersversicherung) 264
Rindvieh. *Siehe* Rinder
Rotes Gewächs 184
Rundflüge 255

S

Sachgruppe (Einnahmen, Ausgaben) 376, 377
Sachschaden (Verkehrsunfälle) 254
Saldo der natürlichen Bewegung. *Siehe* Geburtenüberschuss
Sammelindex des Geschäftsgangs in der Industrie 162, 164
Sanitarische Untersuchung. *Siehe* Rekrutierung (Armee)
Sanktionsart 425, 426
SBB 239, 247
Schadenhöhe (Gebäudeversicherung) 263
Schadenursache (Nutztiersversicherung) 265
Schafe 182, 183
Schafe (Nutztiersversicherung) 264
Scheidungen 44, 45
Schenkungssteuer 404
Schiffe, bewohnbare (Parahotellerie) 230
Schlachtungen 183
Schmuggel (Betäubungsmittelgesetz) 420
Schnee. *Siehe* Frost
Schulart 312
Schulbesuch 318, 320, 321
Schuldbetreibung. *Siehe* Betreibungshandlungen
Schule für Pflegeberufe 311
Schule mit besonderem Lehrplan 311, 312, 313, 314, 316, 317, 324
Schulen 310, 311, 312, 313, 314, 315, 316, 317, 318, 324, 328
Schüler 309, 311, 312, 313, 314, 316, 317, 318, 320, 321, 322, 323, 324, 325, 328, 329, 330, *Siehe auch* Klassen
Schüler des Konservatoriums 338
Schüler, anderssprachige 315
Schülerhebung 310, 311, 312, 313, 314, 316, 317, 318, 320, 321, 322, 323, 324, 325, 328, 329, 330

Préparation aux diplômes fédéraux 330
 Préparation aux maîtrises fédérales 330
 Préscolarité 309, *Voir aussi* Degré préscolaire
 Prestations complémentaires à l'AI 276
 Prestations complémentaires à l'AVS 272
 Prestations complémentaires AVS et AI 269
 Prestations de service de l'administration publique 371
 Prestations sociales sous condition de ressources 267
 Prêts (Bibliothèque cantonale et universitaire) 352
 Prévention (Santé). *Voir* Administration et prévention
 Prévoyance vieillesse privée 267
 Primes payées (Assurance immobilière) 263
 Prisons. *Voir* Journées de détention dans les prisons
Prix 137, 139
 Prix à la consommation 137
 Prix à la production 137
 Prix de l'immobilier 137
 Prix du commerce extérieur 137
 Producteurs de lait 184
 Production 153
 Production animale 179, 182, 183
 Production de déchets 89
 Production de l'agriculture 167
 Production de lait 184
 Production de l'économie nationale 131
 Production de logements 201, 219, 220, 221, 222
 Production d'énergie électrique 193
 Production escomptée (Usines hydrauliques) 192
 Produit intérieur brut (PIB) 133, 134, 430, 434, 436, 437, 439
 Produit intérieur brut par habitant 134
 Produit national brut (PNB) 133
 Produits (Finances communales) 383
 Produits apurés 383
 Produits de compte de fonctionnement (Finances communales) 383
 Profession 117, *Voir aussi* Groupe de professions
 Profession (Enseignement professionnel) 331
 Profondeur maximale des lacs artificiels 62
 Profondeur maximale des lacs naturels 62
 Programme étranger 311
 Proportion d'étrangers 29
 Protection civile 209
Protection sociale 267, 269
 Provenance des élèves 318, 320, 321, 322, 323
 Provenance des hôtes 233
 Provenance des patients (Santé) 289, 290
 Pruniers de tout genre 180
 Puissance maximale disponible (Usines hydrauliques) 192
 Pyramide des âges 19

Q

Quantité de déchets par habitant 429, 433, 436, 437, 438
 Quotité de la charge financière (Finances communales) 392
 Quotité des intérêts (Finances communales) 392
 Quotité d'investissement (Finances communales) 392

R

Rafales de vent 88
 Raison individuelle 158
 Raisons sociales inscrites au registre du commerce 158
 Rang de naissance 39
 Réalisations forcées d'immeubles 161
 Recensement scolaire 310, 311, 312, 313, 314, 316, 317, 318, 320, 321, 322, 323, 324, 325, 328, 329, 330
 Recettes (Finances cantonales) 377
 Recettes (Finances communales) 387
 Recettes courantes (Finances cantonales) 376
 Recettes d'exploitation (Finances cantonales) 377
 Recettes des collectivités publiques 371
 Recettes des exploitations forestières publiques 188
 Recettes d'investissement (Finances cantonales) 376, 377
 Recettes du canton pour les routes 256
 Recettes du compte financier (Finances cantonales) 376, 377, 378, 380
 Recettes financières (Finances cantonales) 377
 Recettes fiscales 371
 Reconnaissance de paternité 40
 Recrues. *Voir* Recrutement (Armée)
 Recrutement (Armée) 413
 Réduction de l'horaire de travail 279
 Référendum. *Voir* Votations
 Réfugiés. *Voir* Demandes d'asile
 Région d'aménagement du territoire 69, 74
 Région linguistique 69, 74

Schulstufe 311, 312, 313, 314, 316, 317, 324, 325, 330, 343, 344
 Schulstufe, besuchte 309
 Schultyp (Lehrkräfte) 343, 344
 Schutzdienst 413, *Siehe auch* Zivilschutz
 Schutzplätze (Zivilschutzräume) 209
 Schweine 169, 175, 179, 182, 183
 Schweine (Nutztiersversicherung) 264
 Schweizerische Bundesbahnen. *Siehe* SBB
 Schweizerische Gesundheitsbefragung 283, 293, 294, 295, 296, 297, 298, 299, 300, 301
 Schweizerische Unfallversicherungsanstalt (SUVA) 287
 Schwere Gewaltstraftaten 431, 435, 436, 437, 440
 Schwimmbäder, öffentliche 353
 Schwimmen 354
 See (Fischerei). *Siehe* Fischereipatente, erteilte
 Seen 62, 80, 185, 248
 Segelflugzeug (ohne Motor) 255
 Sektor (Bauwesen) 215, 224
 Sekundarstufe I 309, 310, 311, 312, 313, 314, 316, 317, 322, 324, 325, 343, 344
 Sekundarstufe II 309, 323
 Sekundarstufe II, allgemeine Ausbildung 310, 311, 312, 313, 314, 316, 317, 324, 325, 343, 344
 Sekundarstufe II, Berufsausbildung 310, 311, 312, 313, 314, 316, 317, 324, 325, 343, 344
 Selbstbeschädigung (Todesursachen) 286, 303, 304, 305
 Selbstfinanzierungsanteil (Gemeindefinanzen) 392
 Selbstfinanzierungsgrad (Gemeindefinanzen) 392
 Selbsttötung (Todesursachen) 286, 303, 304, 305
 Separatsammelquote 429, 433, 436, 437, 438
 Sesselbahnen 248
 SIA-Kosten 149
 Siedlungsabfälle 89
 Siedlungsfläche 58, 79, 80
 Sitze (Banken) 262
 Skifahren 349, 354
 Snowboard 354
 Sonderklasse 310, 311, 312, 313, 314, 317, 318, 320, 321, 322, 323
Soziale Sicherheit 267, 269
 Sozialhilfe 270, 280, 281, 282
 Sozialhilfefälle 281
 Sozialhilfequote 270, 280, 282
 Sozialleistungen, bedarfsabhängige 267
 Sozialversicherungen 267, 269
 Sparkassen 261, 262
 Spartätigkeit bei Banken 262
 Spitäler. *Siehe* Krankenhäuser
 Spitalexterne Pflege 301
 Sport 347, 349, 354, 355
 Sport- und Gesellschaftstiere 355
 Sportanlagen 353
Sprache 347, *Siehe auch* Haupt- oder Unterrichtssprache
 Sprachgebiet 69, 74
 Sprachkurs 310, 311, 312, 313, 314, 317, 318
 Staatsangehörigkeit 47
 Staatspersonal des Kantons Freiburg 414, 415
 Staatsrat 364
 Stammholz (Holzabgabe) 187
 Stand der Betriebe der Landwirtschaft 167
 Stand der Bevölkerung 7
 Stand der Gebäude 199
 Stand der Unternehmen 153
 Stand der Wohnungen 199
 Ständerat 362
 Ständeräte, freiburgische 362
 Ständige Wohnbevölkerung 356
 Ständige Wohnbevölkerung 11, 12, 18, 52
 Ständige Wohnbevölkerung, ausländische 32
 Standortqualitätsindikator 442, 443, 444
 Standseilbahnen 248
 Stationäre Versorgung (Gesundheit) 285
 Stationärer Sektor (Ärzte) 292
 Stationäres Behandlungszentrum Marsens 288, 289, 290
 Staumauern 191
 Stauseen 62
 Stellensuchende, eingeschriebene 96, 113
 Stellungspflichtige (Armee) 413
 Steuer auf dem Einkommen 398, 400, 401, 404, 409
 Steuer auf dem Gewinn 403, 404, 409
 Steuer auf dem Kapital 398, 403, 404, 409
 Steuer auf dem Reingewinn 398
 Steuer auf dem Vermögen 398, 402, 404, 409
 Steuer, in % der einfachen Kantonssteuer 409
 Steuerbarer Betrag (Kantonssteuer) 403
 Steuerertrag, jährlicher 396, 397, 398

Index

Région MS 69, 74
Registre du commerce 158, 161
Religion 317, **347**, 351, 356, 357
Remorques 240
Remplacement des générations 37
Rémunération du travail **95**, 99, 109
Renchérissment. *Voir* Indice suisse des prix à la consommation
Rendement annuel de l'impôt 396, 397, 398
Rendement annuel de l'impôt de base 400, 401, 402, 403
Rendement de l'impôt cantonal de base 399, 400, 401, 402, 403
Rendement de l'impôt fédéral direct 396, 397, 398
Rendement de moût 184
Rendement net (Impôt fédéral direct) 398
Rénovation, transformation 148
Rente mensuelle moyenne (AI) 273, 274
Rente mensuelle moyenne (AVS) 271
Rentés complémentaires (AI) 269, 273, 274
Rentés complémentaires (AVS) 269, 271
Rentés de l'AI 269, 273, 274
Rentés de l'AVS 269, 271
Rentés de survivants (AVS) 269, 271
Rentés de vieillesse (AVS) 269, 271
Rentés d'invalidité (AI) 269, 273, 274, 275
Rentés extraordinaires (AI) 273, 274
Rentés ordinaires (AI) 273, 274
Rentiers (AI) 275, *Voir aussi* Bénéficiaires (AI)
Répartition des salariés 129
Répartition modale du transport de personnes 442, 443, 444
Réquisitions de continuer la poursuite 161
Réquisitions de poursuites 161
Réquisitions de vente 161
Réseau de chemins de fer. *Voir* Réseau ferroviaire
Réseau de distribution de gaz naturel 191
Réseau de transport public routier 247
Réseau d'infrastructure pour l'énergie 191
Réseau d'infrastructure pour les transports 240
Réseau ferroviaire 239, 247
Réseau routier 240
Réserves de l'ECAB 263
Résidences secondaires (Parahôtellerie) 230
Résineux 187
Restaurants de nuit 235
Restaurants d'un commerce d'alimentation 235
Restaurants. *Voir* Etablissements publics
Résultat du recrutement (Armée) 413
Résultats des élections au Conseil national 366, 367
Retraits de permis de conduire 425
Revenu (Impôt fédéral direct) 398
Revenu disponible brut 133
Revenu national brut 133
Revenus des communes. *Voir* Produits (Finances communales)
Revenus du travail 95, *Voir aussi* Salaire
Rivières 62, 63, 185, *Voir aussi* Permis de pêche délivrés
Route (Construction) 256
Route (Trafic routier) 250
Routes cantonales (Dépenses du canton) 257
Routes cantonales (Réseau routier) 240
Routes cantonales prioritaires (Trafic routier) 250
Routes cantonales secondaires (Trafic routier) 257
Routes communales (Dépenses du canton) 257
Routes communales (Réseau routier) 240
Routes nationales (Dépenses du canton) 257
Routes nationales (Réseau routier) 240
Routes nationales (Trafic routier) 250
Ruches d'abeilles (Assurance des animaux de rente) 264

S

S.à.r.l. (Impôts) 398
S.à.r.l. (Société à responsabilité limitée) 158
SA (Société anonyme) 158
Salaire 95, 99, 119, 120, 121, 122, 123, 124, 125, 126, 127, 128, 129
Salles de cinéma. *Voir* Ecrans de cinéma
Santé **283**
SAU. *Voir* Surface agricole utile
Science **307**, 309
Secteur (Construction) 215, 224
Secteur ambulatoire (Médecins) 292
Secteur d'activité (Etat de Fribourg) 415
Secteur économique 98, 99, 102, 103, 104, 105, 106, 135
Secteur hospitalier (Médecins) 292
Secteur privé (Vie active) 99, 110
Secteur public (Vie active) 110
Séjours (Etablissements hospitaliers) 288, *Voir aussi* Sorties
Service militaire 413

Stichwortverzeichnis

Steuerertrag, jährlicher einfacher 400, 401, 402, 403
Steuerfaktoren (Direkte Bundessteuer) 398
Steuerjahr 396, 397, 398
Steuern 371
Steuerpflichtige 374, 397, 398, 400, 401, 402, 403
Steuerpflichtige mit niedrigem Einkommen 431, 435, 436, 437, 440
Steuerpotenzialindex (Ressourcen) 381, 382
Stickstoffdioxid 92, 93, 184
Stiftung 158
Stiftungen (Steuern) 403
Stimm- und Wahlbeteiligung 432, 435, 436, 437, 440
Stimmberechtigte 368, 370
Stimmbeteiligung (Wahlen/Abstimmungen) 368, 370
Stimmen (Nationalratswahlen) 365
Stimmen, erhaltene 367
Stimmende 370
Stipendiaten 342
Stipendien 342
Stockwerk des Gebäudes 205
Strafanstalten von Bellechasse 426
Strafgesetzbuch 419, 421, 424
Straftaten (Betäubungsmittelgesetz) 420, 421
Straftatenshäufigkeit 420
Strafurteile 422, *Siehe auch* Verurteilungen
Strafvollzug 417, 426
Strasse (Bauwesen) 256
Strasse (Strassenverkehr) 250
Strassenachse (Strassenverkehr) 250
Strassennetz 240
Strassennetz der öffentlichen Verkehrsmittel 247
Strassenverkehr. *Siehe* Verkehrsbelastung
Strassenverkehrsgesetz 419, 422, 425
Strassenverkehrsunfälle 239, 254
Strassenverkehrsunfälle (Todesursachen) 286
Straßenverkehrsunfälle mit Personenschäden 431, 435, 436, 437, 440
Streckenbezeichnung (Strassenverkehr). *Siehe* Strassenachse (Strassenverkehr)
Stromverbrauch 194, 195
Struktur der Betriebe der Landwirtschaft 167
Struktur der Gebäude 199
Struktur der Unternehmen 153
Struktur der Wohnungen 199
Studenten 309, 332, 333, 334, 335, 336, *Siehe auch* Schüler
Studenten an den schweizerischen Hochschulen 336
Studenten der Fachhochschulen 332, 333
Studenten der Universität Freiburg 334, 335
Substanzen (Betäubungsmittelgesetz) 421
Suizid (Todesursachen). *Siehe* Selbsttötung
SUVA. *Siehe* Schweizerische Unfallversicherungsanstalt

T

Tagesdistanz, mittlere 252, 253
Tagesverkehr, durchschnittlicher 250, 251
Tätigkeitsbereich (Kanton Freiburg) 415
Tätigkeitsbereich (Lohn) 126, 127, 128
Tea-Rooms. *Siehe* Gaststätten, öffentliche
Teilnehmer (J+S) 354, 355
Teilnehmer an den Kursen der Volkshochschule 336
Teilnehmer an Sportfachkursen 349
Teilung und Erbschaft 202
Teilzeitbeschäftigte 98, 102, 104, 106, 160
Teilzeiterwerbstätige 97
Tennis 349, 354
Tertiärstufe 309
Tertiärstufe, ausseruniversitäre 325
Tertiärstufe, Berufsausbildung 312, 313, 314, 317
Teuerung. *Siehe* Landesindex der Konsumentenpreise
Thermische Werke 192
Tiefbau 148, 215, 224
Tiefe der Naturseen, grösste 62
Tiefe der Staueisen, grösste 62
Tiefster Punkt 59
Tierärzte 291, 293
Tierbestand 169, 175, 182, 183
Tiere, geschlachtete 183
Tierhaltung 179, 182, 183
Tierhaltungsbetriebe 171
Tierhaltungsverbundbetriebe 171
Tierpraxen. *Siehe* Tierärzte
Todesfälle 14, 33, 38, 41, 302, 303, 304, 305
Todesursachen 286, 302, 303, 304, 305
Tödliche Unfälle (Verkehr) 239, 254
Torfland. *Siehe* Streue- und Torfland
Totgeborene 38

Index

Service protection civile 413
Services 153, 164
Sexe 11, 12, 18, 27, 37, 38, 41, 43, 47, 101, 103, 104, 112, 113, 114, 115, 116, 117, 119, 120, 121, 122, 129, 174, 272, 275, 276, 277, 278, 280, 291, 294, 295, 297, 298, 299, 300, 301, 317, 320, 328, 329, 330, 331, 334, 335, 338, 339, 343, 354, 415
SIDA (Causes de décès) 286
Sièges (Banques) 262
Situation des affaires dans le commerce de détail 162, 164
Ski 349, 354
Snowboard 354
Société 431, 435, 436, 437, 440, 441, 442
Société à responsabilité limitée. *Voir* S.à.r.l.
Société anonyme. *Voir* SA
Société coopérative 158
Société en commandite 158
Société en nom collectif 158
Sociétés anonymes (Impôts) 396, 398, 403
Sociétés coopératives (Impôts) 396, 398, 403
Sociétés domiciliées (Impôts) 403
Sociétés immobilières (Impôts) 403
Soins à domicile 285
Soins intramuros (Santé) 285
Sol. *Voir* Utilisation du sol
Solde des revenus primaires. *Voir* Revenu primaire
Solde du mouvement naturel. *Voir* Excédent des naissances
Solde migratoire 14, 33, 46, 53
Somme mensuelle des pensions 277
Sorties (Établissements hospitaliers) 289, 290, *Voir aussi* Séjours
Source de financement (Université de Fribourg) 345
Sources hydrauliques utilisées 192
Sport 347, 349, 354, 355
Sport de camps 349, 354
Statut d'activité (Aide sociale) 281
Statut d'activité (Personnes actives) 100
Structure de la population 7, 11, 12
Structure des bâtiments 199
Structure des entreprises 153
Structure des exploitations agricoles 167
Structure des logements 199
Stupéfiants 420, 421, 426
Substances (Loi sur les stupéfiants) 421
Subventions fédérales (Routes) 256
Succession. *Voir* Partage et succession
Succursale (Registre du commerce) 158
Suffrages (Élections au Conseil national) 365
Suffrages obtenus 367
Suicide (Causes de décès) 286, 303, 304, 305
Superficie 57, 60, *Voir aussi* Surface
Superficie de la commune la plus étendue 58
Superficie des communes 78
Superficie des espaces naturels de valeur 429, 433, 436, 437, 438
Superficie des lacs artificiels 62
Superficie des lacs naturels 62
Superficie moyenne des communes 57
Superficie totale 58
Surface 80, 184, *Voir aussi* Superficie
Surface agricole utile 58, 80, 169, 170, 175, 178, 179, 181
Surface bâtie 429, 433, 436, 437, 438
Surface boisée 58, 80
Surface d'habitat et d'infrastructure 58, 79, 80
Surface du logement 207
Surface improductive 58, 80
Surface totale 80
SUVA. *Voir* Caisse nationale suisse d'assurance en cas d'accident
Sylviculture 167
Système de santé 283
Système d'enseignement 307

T

Taille de l'entreprise 122, 160
Taille des communes 67, 68, 282
Taille des établissements 111, 157
Taille des ménages 51
Taux d'aide sociale 270, 280, 282
Taux de chômage 96, 118, 430, 434, 436, 437, 439
Taux de collecte séparée 429, 433, 436, 437, 438
Taux de dépendance (Population) 10, 11
Taux de dépendance des jeunes 19
Taux de dépendance des personnes âgées 19, 442, 443, 444
Taux de logements vacants 209, 210, 211
Taux de participation aux élections et aux votations 432, 435, 436, 437, 440
Taux des impôts communaux. *Voir* Coefficients des impôts communaux

Stichwortverzeichnis

Tourismus 227, 229, 233
Tourismusinfrastruktur 227
Trekking 349, 354
Tumore (Todesursachen) 286, 303, 304, 305
Turnen 349, 354
Typ des Bauwerks 216, 217, 219, 225
Typus (Maturazeugnisse) 339

U

Überbaute Fläche 429, 433, 436, 437, 438
Überschuss der Finanzrechnung 376, 378, 380
Umbau- und Unterhaltsarbeiten 430, 434, 436, 437, 439
Umbau, Anbau, Abbruch (Bauwesen) 214, 215, 223
Umsätze 153
Umwelt 55, 79, 429, 433, 436, 437, 438, 442
Umweltentwicklung 55
Umweltzustand 55
Unfälle mit blossem Sachschaden (Verkehr) 254
Unfälle mit Verletzten (Verkehr) 239, 254
Unfälle von Stellensuchenden, akzeptierte 287
Unfälle, von der SUVA übernommen 287
Unfallopfer des Strassenverkehrs 254
Unigaz 191
Universitäre Hochschulen 309
Universität 336
Universität Freiburg 334, 335, 336, 341, 342, 345
Unproduktive Fläche 58, 80
Unternehmensneugründungen 159, 160
Unternehmungen 159, 160, *Siehe auch* Arbeitsstätten
Unterrichtssprache 313, 314, 328, 329
Unterwegszeit 252, 253

V

Vaterschaft 40
Verbrauch von Energie 189
Veredelungsbetriebe 171
Verein 158
Verfügbares Bruttoeinkommen 133
Verhaltensweise betreffend die Gesundheit 293, 294
Verkehr 237, 239
Verkehr (Verkehrswesen) 240, 247
Verkehr auf Strassen. *Siehe* Strassenverkehr
Verkehr, stündlicher 249
Verkehr, täglicher 249
Verkehrsabgaben 256
Verkehrsbelastung 250, 251
Verkehrsinfrastruktur 237
Verkehrsmittel (Mikrozensus Mobilität und Verkehr) 252
Verkehrsunfälle (Todesursachen) 303, 304, 305
Verletzte (Unfallopfer des Strassenverkehrs) 254
Verlustscheine 161
Vermögen (Direkte Bundessteuer) 398
Vermögen (Gemeindefinanzen). *Siehe* Gemeindefinanzen
Vermögensdelikte 421
Verschuldung (Gemeindefinanzen) 387, 391
Verschuldung (Gemeindefinanzen). *Siehe* Nettoschuld
Verschuldung (Kantonsfinanzen). *Siehe* Passiven
Versicherte Gebäude 263
Versichertes Kapital (Gebäudeversicherung) 263
Versicherungen 259
Verteilung der Lohnempfänger 129
Verteilung elektrischer Energie 193
Verurteilungen 419, 424, 425, 426, *Siehe auch* Strafurteile
Verwaltung und Prävention (Gesundheit) 285
Verwarnungen (Strassenverkehr) 425
Verwendungskategorie (Elektrizität) 195
Verwendungskategorie (Erdgas) 197
Verwendungszweck (Aussenhandel) 166
Verwertungen von beweglichen Sachen und Liegenschaften 161
Verwertungsbegehren 161
Vieh. *Siehe* Tierbestand
Viehhalter 169
Viehversicherung. *Siehe* Nutztierversicherung
Vita-Parcours 353
Volksabstimmungen 368, 370
Volkshochschule 336
Volkswirtschaft 131
Volkswirtschaftliche Produktion 131
Volleyball 354
Vollzeitäquivalente 103, 111, 344, 414
Vollzeitbeschäftigte 98, 102, 104, 106, 160
Vollzeiterwerbstätige 97

Index

Taux des impôts paroissiaux. *Voir* Coefficients des impôts ecclésiastiques
Taux d'infraction 420
Taux d'occupation des chambres (Tourisme) 229, 231
Taux d'occupation des enseignants 344
Taux d'occupation des lits (Tourisme) 229, 231
Taxes de circulation 256
Tea-rooms. *Voir* Etablissements publics
Téléphériques 248
Télésièges 248
Température de l'air 88
Temps de travail 95
Teneur en nitrates des eaux souterraines 429, 433, 436, 437, 438
Tennis 349, 354
Terres ouvertes 169, 175, 181
Test conjoncturel 164
Test conjoncturel dans le commerce de détail 162
Test conjoncturel dans l'industrie 162
Titre de spécialiste (Médecins) 292
Tourbières. *Voir* Marais à lièbre et tourbières
Tourisme 227, 229, 233
Trafic (Loi sur les stupéfiants) 420
Trafic aérien 255
Trafic aérien commercial 255
Trafic aérien non commercial 255
Trafic d'agglomération 249
Trafic de loisirs 249
Trafic horaire 249
Trafic journalier moyen 250, 251
Trafic routier. *Voir* Charge de trafic
Transactions immobilières 202, 203
Transport individuel motorisé 252
Transports 237, 239, 240, 247
Transports publics 252, *Voir aussi* Réseau d'infrastructure pour les transports
Travail d'intérêt général (Condamnations) 425, 426
Travaux d'agrandissement, transformation et entretien 430, 434, 436, 437, 439
Trekking 349, 354
Tronçon de route (Trafic routier). *Voir* Axe routier (Trafic routier)
Tués (Victimes de la circulation routière) 254
Tumeurs (Causes de décès) 286, 303, 304, 305
Type (Certificats de maturité) 339
Type d'enseignement (Enseignants) 343
Type d'espace territorial 70
Type d'ouvrage (Construction) 216, 217, 219, 225
Type de commune 70
Type de ménage 50, 51, 52, 281
Type d'enseignement (Enseignants) 344
Typologie des communes 70
Typologie des espaces territoriaux 70, 71, 72
Typologies territoriales 74

U

Unigaz 191
Unités d'assistance (Aide sociale) 281
Unités de gros bétail (UGB) 169
Université 336
Université de Fribourg 334, 335, 336, 341, 342, 345
Université populaire 336
Usines électriques 192
Usines hydrauliques 192
Usines thermiques 192
Utilisation de la capacité technique de production dans l'industrie 164
Utilisation de l'infrastructure touristique 227
Utilisation des transports 237
Utilisation du sol 79, 80
Utilisation du territoire 55

V

Vaches. *Voir* Bovins
Valeur ajoutée 131, 135, 153
Valeur ajoutée de l'agriculture 167
Valeur des transactions immobilières 202
Valorisation des déchets 89
Véhicules 240
Véhicules à moteur 241
Ventes immobilières 202, 203
Ventes mobilières et immobilières 161
Versement (Aide sociale) 281
Versements mensuels (AI) 273, 274
Versements mensuels (AVS) 271

Stichwortverzeichnis

Vollziehende Behörde 414
Vorbereitung auf eidgenössische Diplome 330
Vorbereitung auf eidgenössische Fachausweise 330
Vorbereitung auf eidgenössische Meisterprüfungen 330
Vorbereitungskurs auf das Hochschulstudium 311, 312, 313, 314, 317, 318
Vorbereitungskurs für die Berufsausbildung 311, 312, 313, 314, 317, 318
Vorbereitungskurs für die Pädagogische Hochschule (PH) 311
Vorlehre 311, 312, 313, 314, 317, 318, 328, 329, 330
Vorschule 309
Vorschule (Schulstufe) 310, 311, 312, 313, 314, 316, 317, 324, 325, 343, 344
Vorsorgeuntersuchung 296

W

Wahlen 359
Wählergruppen 367
Wählergruppenstärke 367
Waisenpension 277, 278
Wanderungsbewegung 10, 14, 33, 46
Wanderungssaldo 14, 33, 46, 53
Warenart (Aussenhandel) 166
Warmwasser (Immobilienpark) 205, 207
Wasserabfluss via ARAs 429, 433, 436, 437, 438
Wasserkräfte, genutzte 192
Wasserkraftwerke 192
Wegzuger 14, 33, 46
Wegzwecke 253
Weideviehbetriebe 171
Wein. *Genauer* Weinmostertrag
Weinbau 184, *Siehe auch* Rebland
Weinmostertrag 184
Weisses Gewächs 184
Wert der Immobilientransaktionen 202
Wertschöpfung 131, 135, 153
Wertschöpfung der Landwirtschaft 167
Widerhandlungen (Jugendstrafurteile) 422
Wild, erlegtes 186
Windspitzen 88
Wirtschaft 430, 434, 436, 437, 439, 442
Wirtschaftssektor 98, 99, 102, 103, 104, 105, 106, 135
Wirtschaftszweig 102, 103, 104, 105, 106, 110, 111, 112, 116, 123, 124, 125, 135, 156, 157, 159, 160
Wissenschaft 307, 309
Witwer- und Witwenpension 277, 278
Wohnbaukostenindex 149
Wohnbevölkerung 9, 10, 15, 24, 27, 30, 72, 351, 357
Wohnbevölkerung, ausländische 31
Wohnbevölkerung, mittlere 9, 10, 15
Wohnbevölkerung, mittlere ständige 15
Wohnbevölkerung, ständige 9, 10, 14, 15, 24, 27, 29, 33, 38, 46, 53, 54, 57, 67, 68, 72, 351, 356, 357
Wohnbezirk 415
Wohnort der Schüler 324, 325
Wohnort der Schüler des Konservatoriums 338
Wohnort der Studenten vor Studienbeginn 333, 335, 336, 342
Wohnsitz des Steuerpflichtigen 401, 402
Wohnsitzstaat 112, *Siehe auch* Heimatstaat, Nationalität, Staatsangehörigkeit
Wohnung (Immobilienpark) 207
Wohnungen (Bauwesen) 201, 219, 220, 222
Wohnungen (Immobilienpark) 205
Wohnungen, leerstehende 209, 210, 211
Wohnungsbau. *Siehe* Wohnungsproduktion
Wohnungsbestand 211
Wohnungsmerkmale 207
Wohnungsmiete. *Siehe* Mietpreis der Wohnung
Wohnungsproduktion 201, 219, 220, 221, 222
Wohnungswesen 139, 199, 201

Z

Zahl der Zimmer der Wohnung 139, 201, 219, 220
Zählstelle (Strassenverkehr) 250
Zahnärzte 291, 293
Zeitverwendung 347
Ziegen 182, 183
Ziegen (Nutztiersversicherung) 264
Zimmer (Immobilienpark) 207
Zinsbelastungsanteil (Gemeindefinanzen) 392
Zivilschutz 209, *Siehe auch* Schutzdienst
Zivilschutzräume 209
Zivilstand 27, 43

Index

Vétérinaires (Cabinets). *Voir* Médecins-vétérinaires
Victimes de la circulation routière 254
Vie active 95, 99, 109, *Voir aussi* Emploi
Vignes (Surface agricole) 181
Vignes (Surface viticole) 184
Vin. *Plus précisément* Rendement de moût
Visite sanitaire. *Voir* Recrutement (Armée)
Viticulture 184, *Voir aussi* Vignes
Voitures de tourisme 239, 243
Voitures de tourisme (Microrecensement transports) 252, 253
Voitures de tourisme peu polluantes 442, 443, 444
Volaille (Assurance des animaux de rente) 264
Volailles 182
Volleyball 354
Vols (Trafic aérien). *Voir* Mouvements
Vols de plaisance 255
Votants 370
Votations 359, 368, 370
Votations cantonales 370
Votations fédérales 368
Votations populaires 368, 370

Stichwortverzeichnis

Zivilstand der Eheschliessenden 43
Zivilstand der Mutter bei der Geburt 38
Zugang zum System ÖV 431, 435, 436, 437, 440
Zunahme, jährliche (Preise) 143
Zurückgestellte (Armee) 413
Zusammengefasste Geburtenziffer 37
Zusammengefasste Scheidungsziffer 37, 44
Zusatzrenten (AHV) 269, 271
Zusatzrenten (IV) 269, 273, 274
Zuwachs an Dokumenten (Bibliotheken) 352
Zuzüger 14, 33, 46
Zwangsverwertungen von Liegenschaften 161
Zweitwohnungen (Parahotellerie) 230
Zwetschgen und Pflaumen 180

