

Fribourg / Freiburg, le / am 05.10.2022

**Statistiques 2018 des mesures d'insertion sociale (MIS) /
Statistik 2018 der sozialen Eingliederungsmassnahmen (SEM)**

Index

1. Statistiques des mesures d'insertion sociale / Statistik der sozialen Eingliederungsmassnahme	2
1.1. Liste des MIS fréquentées / Liste der absolvierten SEM	2
1.2. Mesures d'insertion sociale selon les catégories de mesure et les rubriques comptables / Soziale Eingliederungsmassnahmen nach SEM-Kategorien und Abrechnungsrubriken	4
2. Caractéristiques des personnes en contrat d'insertion sociale / Merkmale der Personen mit Eingliederungsvertrag	8
2.1. Origine et sexe / Herkunft und Geschlecht	8
2.2. Ages des personnes en contrat d'insertion sociale / Alter der Personen mit Eingliederungsvertrag	9
2.3. Personnes en contrat d'insertion sociale selon la durée d'octroi de l'aide matérielle / Personen mit Eingliederungsvertrag nach Bezugsdauer der materiellen Hilfe	10
2.4. Répartition des personnes en contrat d'insertion sociale entre les services sociaux régionaux / Verteilung der Personen mit Eingliederungsvertrag auf die regionalen Sozialdienst	12
3. Statistiques financières et évolutions / Finanzstatistik und Entwicklungen	13
3.1. Frais des organisateurs du 01.04.2018 au 31.03.2019 / Organisatorenkosten vom 01.04.2018 bis 31.03.2019	13
3.2. Evolution des mesures d'insertion sociale et des charges financières (2000-2018) / Entwicklung der Massnahmen zur sozialen Eingliederung und der Finanzaufwendungen (2000-2018)	14

1. Statistiques des mesures d'insertion sociale / Statistik der sozialen Eingliederungsmassnahme

1.1. Liste des MIS fréquentées / Liste der absolvierten SEM

FORMATION/AUSBILDUNG			
N° MIS	Intitulé MIS / Bezeichnung SEM	Organisateur / Organisator	Total
101	Maitrise de la langue/Beherrschung der Sprache	OSEO	8
103	Maitrise de la langue écrite/Beherrschung der schriftlichen Sprache	Lire et Ecrire	6
104	Apprentissage linguistique à travers un groupe/Sprachliche Ausbildung in einer Gruppe	espacefemmes - frauenraum	22
107	Maitrise de la langue/Beherrschung der Sprache	Lesen und Schreiben	1
108	Développement des aptitudes à soigner/Entwicklung pflegerischer Fähigkeiten	Croix-Rouge	5
110	Intégration des expériences personnelles/Anwenden von persönlichen Erfahrungen	Fondation Emploi Solidarité	1
121	Maitrise de la langue écrite/Beherrschung der schriftlichen Sprache	Lire et Ecrire	2
122	Maitrise de la langue écrite/Beherrschung der schriftlichen Sprache	Lire et Ecrire	1
124	Maitrise de la langue/Beherrschung der Sprache	Ecole-club / Klubschule Migros BE	1
126	Maitrise de la langue écrite/Beherrschung der schriftlichen Sprache	Lire et Ecrire	1
128	Maitrise de la langue écrite/Beherrschung der schriftlichen Sprache	Lire et Ecrire	1
141	Améliorer l'employabilité/Arbeitsfähigkeit verbessern	IPT	102
144	Maitrise de la langue/Beherrschung der Sprache	Ecole-club / Klubschule Migros	2
160	Maitrise de la langue/Beherrschung der Sprache	AMAF	2
170	Evaluation du potentiel d'employabilité/Beurteilung des Arbeitsmarktfähigkeitspotentials	IPT	10
171	Evaluation du potentiel d'employabilité/Beurteilung des Arbeitsmarktfähigkeitspotentials	IPT	4
174	Maitrise des démarches administratives/Bewältigung administrativer Schritte	RG Formations	2
178	Coaching/Coaching	CTH	12
180	Maitrise des compétences de base / Beherrschung der Grundkompetenzen	Lire et Ecrire	1
DÉVELOPPEMENT PERSONNEL/PERSÖNLICHE ENTWICKLUNG			
N° MIS	Intitulé MIS / Bezeichnung SEM	Organisateur / Organisator	Total
211	Exercer et développer les aptitudes personnelles/Persönliche Fähigkeiten trainieren und entwickeln	Job Coaching Pro Sàrl	1
212	Exercer et développer les aptitudes personnelles/Persönliche Fähigkeiten trainieren und entwickeln	Job Coaching Pro Sàrl	4
DÉVELOPPEMENT DU BIEN-ÊTRE PERSONNEL/ENTWICKLUNG DES PERSÖNLICHEN WOHLBEFINDENS			
N° MIS	Intitulé MIS / Bezeichnung SEM	Organisateur / Organisator	Total
305	Consolidation d'une démarche d'abstinence/Festigung des Abstinenzprozesses	Le Torry	7
668	Coaching/Coaching	espacefemmes - frauenraum	2
PARTICIPATION SOCIALE/BETEILIGUNG AM SOZIALEN AUSTAUSCH			
N° MIS	Intitulé MIS / Bezeichnung SEM	Organisateur / Organisator	Total
500	Valorisation par l'engagement social/Aufwertung durch sozialen Einsatz	Objectif Réussir	1
510	Valorisation par l'engagement social/Aufwertung durch sozialen Einsatz	Banc Public	1
515	Valorisation par l'engagement social/Aufwertung durch sozialen Einsatz	SOS futures mamans	1
520	Valorisation par l'engagement social/Aufwertung durch sozialen Einsatz	Crèche Capucine	2
UTILITÉ SOCIALE/TÄTIGKEIT VON SOZIALEM NUTZEN			
N° MIS	Intitulé MIS / Bezeichnung SEM	Organisateur / Organisator	Total
600	Réappropriation du contexte socioprofessionnel/Wiederaneignung des sozioprofessionellen Umfelds	Fondation Emploi Solidarité	102
601	Réappropriation du contexte socioprofessionnel/Wiederaneignung des sozioprofessionellen Umfelds	VIPOMIS	2
604	Valorisation par l'engagement social/Aufwertung durch sozialen Einsatz	Service de repas chauds à domicile	1

605	Observation des ressources socioprofessionnelles/Eruierung der sozialen und beruflichen Ressourcen	La Colline	2
607	Réappropriation du contexte socioprofessionnel/Wiederaneignung des sozioprofessionellen Umfelds	Aktiv	1
612	Réappropriation du contexte socioprofessionnel/Wiederaneignung des sozioprofessionellen Umfelds	VAM	6
613	Réappropriation du contexte socioprofessionnel/Wiederaneignung des sozioprofessionellen Umfelds	VAM	3
619	Réappropriation du contexte socioprofessionnel/Wiederaneignung des sozioprofessionellen Umfelds	Gastro Projekt	5
620	Réappropriation du contexte socioprofessionnel/Wiederaneignung des sozioprofessionellen Umfelds	Gastro Projekt	3
622	Réappropriation du contexte socioprofessionnel/Wiederaneignung des sozioprofessionellen Umfelds	OSEO	17
624	Réappropriation du contexte socioprofessionnel/Wiederaneignung des sozioprofessionellen Umfelds	Résidence Les Lilas / secteur Animation	24
627	Observation des ressources socioprofessionnelles/Eruierung der sozialen und beruflichen Ressourcen	Croix-Rouge/Rotes Kreuz	5
628	Observation des ressources socioprofessionnelles/Eruierung der sozialen und beruflichen Ressourcen	Commune d'Estavayer-le-Lac / Edilité	1
630	Réappropriation du contexte socioprofessionnel/Wiederaneignung des sozioprofessionellen Umfelds	St-Camille	5
634	Observation des ressources socioprofessionnelles/Eruierung der sozialen und beruflichen Ressourcen	Commune de Belmont-Broye	2
639	Observation des ressources socioprofessionnelles/Eruierung der sozialen und beruflichen Ressourcen	Commune de Montagny	1
643	Réappropriation du contexte socioprofessionnel/Wiederaneignung des sozioprofessionellen Umfelds	RITEC	58
644	Réappropriation du contexte socioprofessionnel/Wiederaneignung des sozioprofessionellen Umfelds	RITEC	6
645	Améliorer l'employabilité/Arbeitsfähigkeit verbessern	RITEC	10
646	Réappropriation du contexte socioprofessionnel/Wiederaneignung des sozioprofessionellen Umfelds	RITEC	6
667	Coaching/Coaching	Caritas Suisse	1
668	Coaching/Coaching	espacefemmes - frauenraum	2
669	Réappropriation du contexte socioprofessionnel/Wiederaneignung des sozioprofessionellen Umfelds	Croix-Rouge/Rotes Kreuz	7
671	Coaching/Coaching	L'Etape	33
674	Réappropriation du contexte socioprofessionnel/Wiederaneignung des sozioprofessionellen Umfelds	IRIS	5
677	Réappropriation du contexte socioprofessionnel/Wiederaneignung des sozioprofessionellen Umfelds	St. Wolfgang	1
678	Réappropriation du contexte socioprofessionnel/Wiederaneignung des sozioprofessionellen Umfelds	Commune de Romont	1
679	Réappropriation du contexte socioprofessionnel/Wiederaneignung des sozioprofessionellen Umfelds	Commune de Le Mouret	2
680	Réappropriation du contexte socioprofessionnel/Wiederaneignung des sozioprofessionellen Umfelds	HIB Payerne / secteur Cuisine	3
681	Réappropriation du contexte socioprofessionnel/Wiederaneignung des sozioprofessionellen Umfelds	HIB Estavayer-le-Lac / secteur Cuisine	8
682	Réappropriation du contexte socioprofessionnel/Wiederaneignung des sozioprofessionellen Umfelds	St-Louis	33
686	Coaching/Coaching	BASTIV	2
Total			561

58 activités fréquentées par 561 personnes en contrat d'insertion sociale
58 Tätigkeiten absolviert durch 561 Personen mit Eingliederungsvertrag

1.2. Mesures d'insertion sociale selon les catégories de mesure et les rubriques comptables / Soziale Eingliederungsmassnahmen nach SEM-Kategorien und Abrechnungsrubriken

FORMATION/AUSBILDUNG							
N° MIS	Fribourgeois / Freiburger		Confédérés / Schweizer		Etrangers / Ausländer		Total
	Hommes Männer	Femmes Fraue	Hommes Männer	Femmes Fraue	Hommes Männer	Femmes Fraue	
101	1	0	0	0	2	7	8
103	1	1	0	0	2	4	6
104	4	0	6	0	4	12	22
107	0	0	0	0	0	1	1
108	1	2	0	1	1	1	5
110	0	0	0	0	0	1	1
121	0	0	0	0	2	2	2
122	0	1	0	0	0	0	1
124	0	0	1	0	0	0	1
126	0	1	0	0	0	0	1
128	0	0	0	0	0	1	1
141	25	18	25	4	16	30	102
144	0	0	1	0	1	1	2
160	0	0	0	0	0	2	2
170	5	1	0	1	3	3	10
171	2	0	0	2	0	0	4
174	0	0	1	0	0	1	2
178	3	2	2	0	3	5	12
180	0	0	0	0	1	1	1
DÉVELOPPEMENT PERSONNEL/PERSÖNLICHE ENTWICKLUNG							
N° MIS	Fribourgeois / Freiburger		Confédérés / Schweizer		Etrangers / Ausländer		Total
	Hommes Männer	Femmes Fraue	Hommes Männer	Femmes Fraue	Hommes Männer	Femmes Fraue	
211	0	1	0	0	0	0	1
212	2	0	1	1	0	0	4
DÉVELOPPEMENT DU BIEN-ÊTRE PERSONNEL/ENTWICKLUNG DES PERSÖNLICHEN WOHLBEFINDENS							
N° MIS	Fribourgeois / Freiburger		Confédérés / Schweizer		Etrangers / Ausländer		Total
	Hommes Männer	Femmes Fraue	Hommes Männer	Femmes Fraue	Hommes Männer	Femmes Fraue	
305	2	0	1	0	3	4	7
668	0	2	0	0	0	2	4

PARTICIPATION SOCIALE/BETEILIGUNG AM SOZIALEM AUSTAUSCH

N° MIS	Fribourgeois / Freiburger		Confédérés / Schweizer		Etrangers / Ausländer		Total
	Hommes Männer	Femmes Fraue	Hommes Männer	Femmes Fraue	Hommes Männer	Femmes Fraue	
500		1		0		0	
	1	0	0	0	0	0	1
510		0		0		1	
	0	0	0	0	1	0	1
515		1		0		0	
	0	1	0	0	0	0	1
520		1		1		0	
	0	1	1	0	0	0	2

UTILITÉ SOCIALE/TÄTIGKEIT VON SOZIALEM NUTZEN

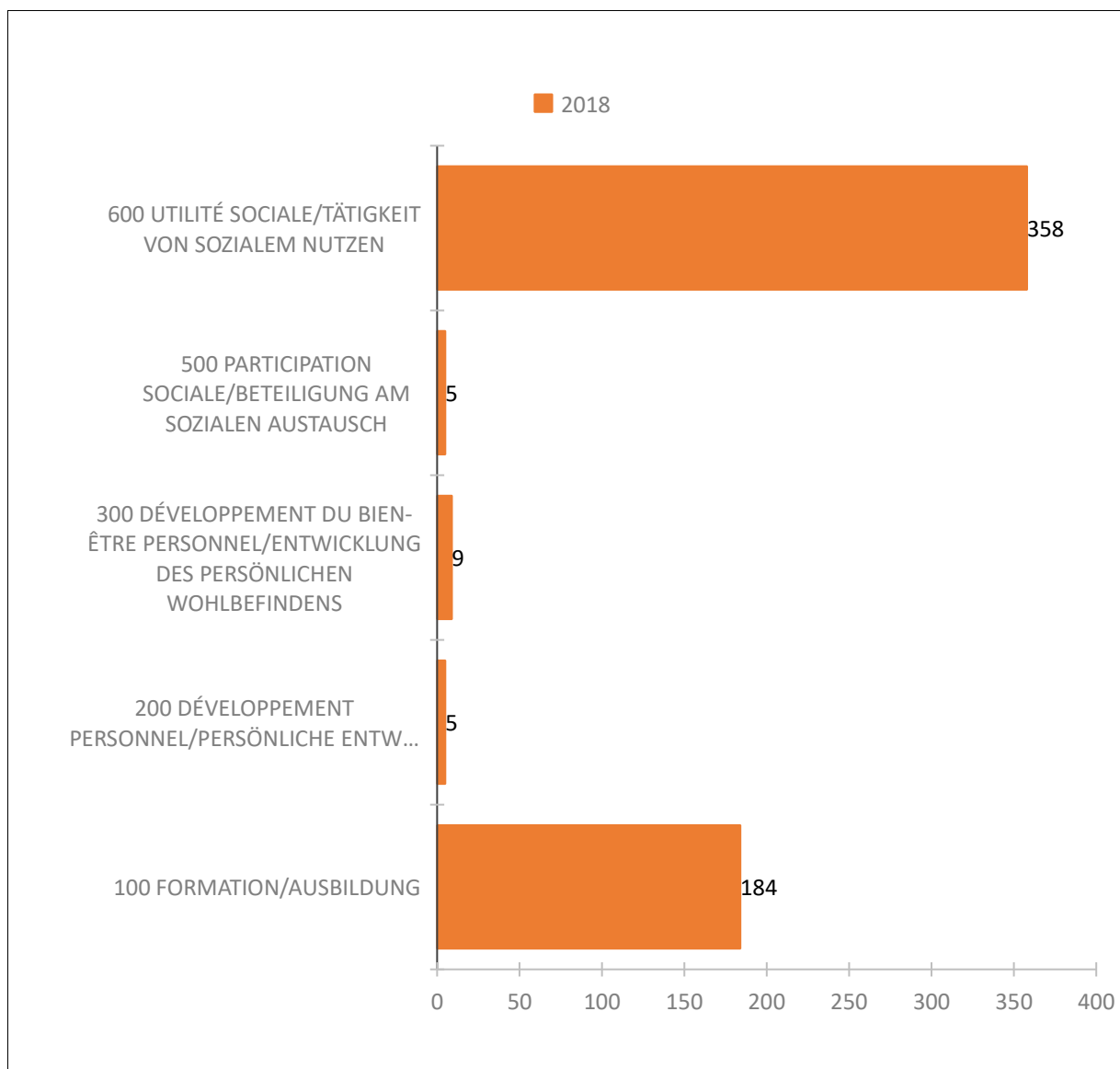
N° MIS	Fribourgeois / Freiburger		Confédérés / Schweizer		Etrangers / Ausländer		Total
	Hommes Männer	Femmes Fraue	Hommes Männer	Femmes Fraue	Hommes Männer	Femmes Fraue	
600		46		25		31	
	39	7	13	12	21	10	102
601		2		0		0	
	2	0	0	0	0	0	2
604		0		1		0	
	0	0	0	1	0	0	1
605		1		0		1	
	1	0	0	0	1	0	2
607		0		1		0	
	0	0	0	1	0	0	1
612		2		3		1	
	2	0	3	0	1	0	6
613		1		2		0	
	1	0	2	0	0	0	3
619		2		1		2	
	0	2	0	1	1	1	5
620		3		0		0	
	1	2	0	0	0	0	3
622		6		4		7	
	5	1	2	2	3	4	17
624		8		8		8	
	0	8	0	8	0	8	24
627		0		2		3	
	0	0	2	0	1	2	5
628		0		0		1	
	0	0	0	0	1	0	1
630		2		1		2	
	1	1	0	1	2	0	5
634		1		0		1	
	1	0	0	0	1	0	2
639		0		1		0	
	0	0	1	0	0	0	1
643		21		21		16	
	15	6	16	5	8	8	58
644		1		3		2	
	1	0	2	1	2	0	6
645		2		8		0	
	0	2	4	4	0	0	10
646		1		5		0	
	1	0	0	5	0	0	6
667		0		1		0	
	0	0	1	0	0	0	1
668		2		0		2	
	0	2	0	0	0	2	4
669		3		0		4	
	0	3	0	0	1	3	7
671		12		11		10	
	5	7	7	4	8	2	33

674	0	1	1	0	0	0	1	4	3	5
677	0	0	0	1	1	0	0	0	0	1
678	1	1	0	0	0	0	0	0	0	1
679	0	0	0	1	1	0	1	1	0	2
680	3	3	0	0	0	0	0	0	0	3
681	0	0	0	4	6	2	2	2	0	8
682	11	12	1	3	3	0	16	18	2	33
686	1	1	0	1	1	0	0	0	0	2

TOTAL / TOTAL

Total MIS / TOTAL SEM	138	210	72	102	158	56	110	193	83	561
----------------------------------	------------	------------	-----------	------------	------------	-----------	------------	------------	-----------	------------

1.2.1. Catégories d'activités fréquentées par les personnes en contrat d'insertion sociale / Absolvierte MIS-Kategorien durch Personen mit Eingliederungsvertrag

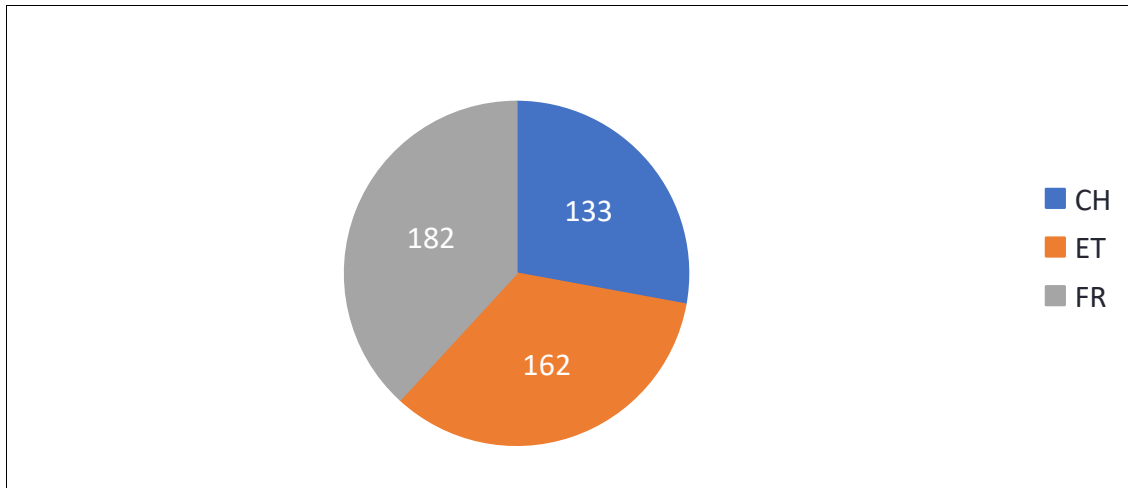


2. Caractéristiques des personnes en contrat d'insertion sociale / Merkmale der Personen mit Eingliederungsvertrag

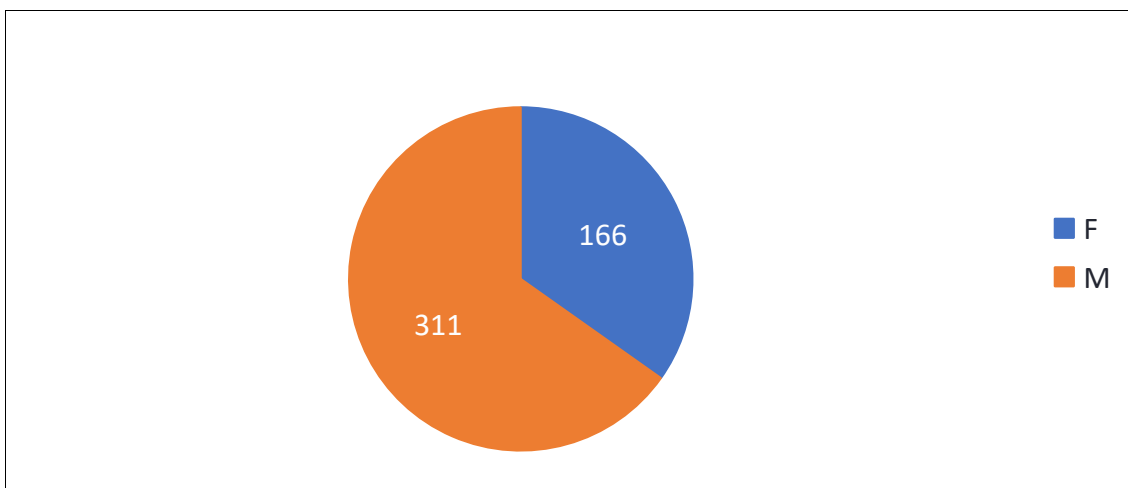
2.1. Origine et sexe / Herkunft und Geschlecht

	Fribourgeois / Freiburger		Confédérés / Schweizer		Etrangers / Ausländer		Total
	Hommes Männer	Femmes Fraue	Hommes Männer	Femmes Fraue	Hommes Männer	Femmes Fraue	
Total des personnes en MIS / Total der Personen in SEM		182		133		162	477
	122	60	90	43	99	63	

2.1.1. Origine des personnes en contrat d'insertion sociale / Herkunft der Personen mit Eingliederungsvertrag

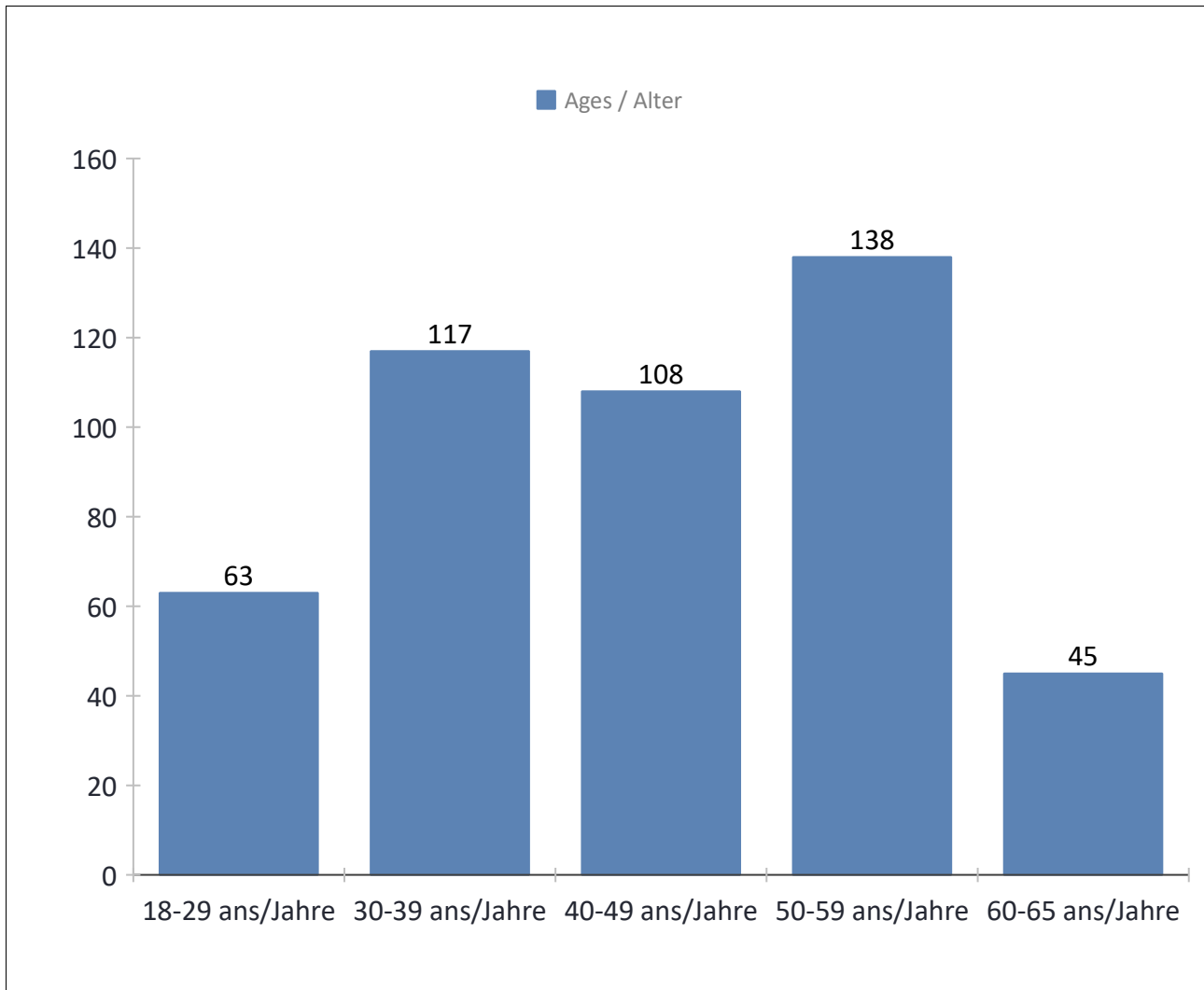


2.1.2. Sexe des personnes en contrat d'insertion sociale / Geschlecht der Personen mit Eingliederungsvertrag



2.2. Ages des personnes en contrat d'insertion sociale / Alter der Personen mit Eingliederungsvertrag

	Fribourgeois / Freiburger	Confédérés / Schweizer	Etrangers / Ausländer	Total	
Age 16-29	30	18	15	63	} 225
Age 30-39	51	31	35	117	
Age 40-49	32	33	43	108	
Age 50-59	54	36	48	138	
Age 60-69	14	14	17	45	
Total	181	132	158	471	Milieu de la vie active / Mitte des aktiven Lebens
					47,8 %

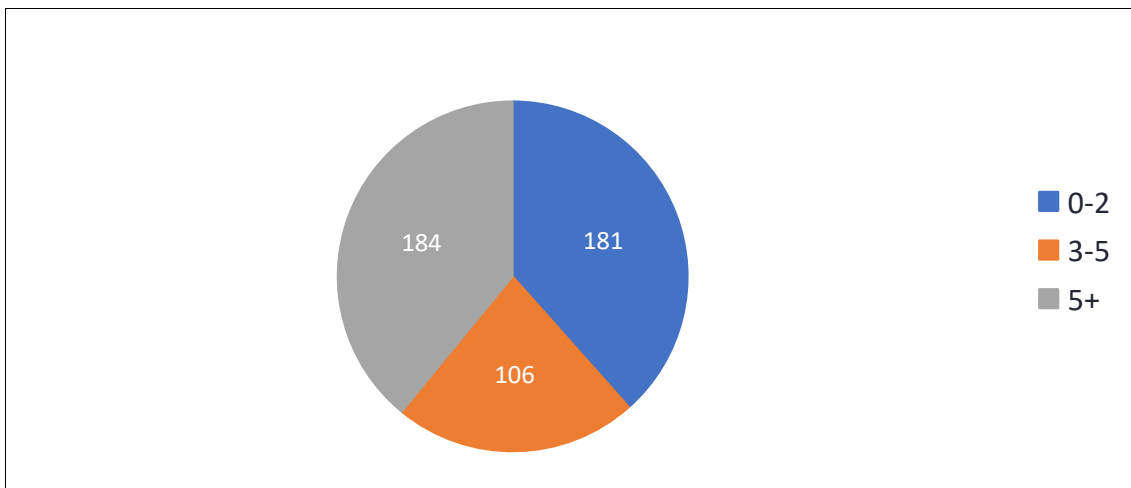


2.3. Personnes en contrat d'insertion sociale selon la durée d'octroi de l'aide matérielle / Personen mit Eingliederungsvertrag nach Bezugsdauer der materiellen

Année / Jahre	Fribourgeois / Freiburger	Confédérés / Schweizer	Etrangers / Ausländer	Nombre / Zahl
1990	0	0	1	1
1993	0	1	1	2
1994	7	0	3	10
1995	4	0	1	5
1996	3	1	4	8
1997	3	0	3	6
1998	3	1	0	4
1999	4	0	1	5
2000	5	2	1	8
2001	2	2	4	8
2002	0	1	2	3
2003	4	2	5	11
2004	3	3	3	9
2005	3	5	9	17
2006	4	5	9	18
2007	4	3	2	9
2008	5	1	7	13
2009	6	4	5	15
2010	7	3	8	18
2011	9	2	3	14
2012	6	8	5	19
2013	8	7	10	25
2014	14	6	16	36
2015	11	6	9	26
2016	15	24	21	60
2017	27	26	15	68
2018	24	19	10	53
Total pers. MIS Total der Pers. SEM	181	132	158	471

1998-2014	2015-2017	2018-2020
plus de 5 ans / mehr als 5 Jahre	entre 3 et 5 ans / zwischen 3 und 5 Jahren	entre 0 et 2 ans / zwischen 0 und 2 Jahren
228	190	53
48,4 %	40,3 %	11,3 %

2.3.1 Personnes en contrat d'insertion sociale selon la durée d'octroi de l'aide matérielle / Personen mit Eingliederungsvertrag nach Bezugsdauer der materiellen Hilfe



2.4. Répartition des personnes en contrat d'insertion sociale entre les services sociaux régionaux / Verteilung der Personen mit Eingliederungsvertrag auf die regionalen Sozialdienst

District/Bezirk SSR / RSD	Fribourgeois / Freiburger	Confédérés / Schweizer	Etrangers / Ausländer	Nbre / Anzahl	Dossiers*	Taux d'application /
Broye/Broyebezirk						
Broye	23	24	16	63	445	14,2 %
Glâne/Glânebezirk						
Glâne	8	4	1	13	107	12,1 %
Glâne-Sud	0	1	2	3	69	4,3 %
Romont	5	4	3	12	135	8,9 %
Gruyère/Greyerzbezirk						
Gruyère	31	23	22	76	992	7,7 %
Lac/Seebezirk						
Kerzers	0	0	0	0	63	0 %
Lac / See	3	3	5	11	153	7,2 %
Morat / Murten	0	4	5	9	139	6,5 %
Veveyse/Vivisbach						
Basse-Veveyse	1	0	2	3	81	3,7 %
Châtel-St-Denis	0	3	2	5	109	4,6 %
Haute-Veveyse	2	5	2	9	46	19,6 %
Sarine/Saanebezirk						
Fribourg-ville / Freiburg-Stadt	59	21	56	136	1054	12,9 %
Gibloux	6	2	4	12	181	6,6 %
Haute-Sarine	3	3	3	9	90	10 %
Marly	6	2	9	17	247	6,9 %
Sarine-Ouest	5	2	3	10	106	9,4 %
Sonnaz	6	2	8	16	300	5,3 %
Villars-sur-Glâne	0	1	0	1	341	0,3 %
Singine/Sensebezirk						
Bösingen	1	2	0	3	37	8,1 %
Düdingen	8	6	5	19	118	16,1 %
Schmitten	0	5	0	5	55	9,1 %
Sense-Mittelland	7	1	5	13	113	11,5 %
Sense-Oberland	4	7	2	13	144	9 %
Wünnewil, Flamatt und Überstorf	3	7	3	13	120	10,8 %
Total	181	132	158	471	5245	9 %

* Nombre de dossiers selon la statistique de l'aide matérielle établie par le SASoc
(www.fr.ch/sasoc > Aide sociale > Statistiques) /
Anzahl des Dossiers gemäss der Statistik der materiellen Hilfe, die vom KSA ausgestellt wird
(www.fr.ch/ksa > Sozialhilfe > Statistik).

3. Statistiques financières et évolutions / Finanzstatistik und Entwicklungen

3.1. Frais des organisateurs du 01.04.2018 au 31.03.2019 / Organisatorenkosten vom 01.04.2018 bis 31.03.2019

District / Bezirk SSR / RSD	Répartition par Services sociaux / Aufteilung nach regionalen Sozialdiensten			Répartition par district / Aufteilung nach Bezirk		
	Montant total / Gesamtbetrag	Part Etat / Anteil Staat	Part communes / Teil Gemeinden	Montant total / Gesamtbetrag	Part Etat / Anteil Staat	Part communes / Teil Gemeinden
Broye/Broyebezirk				fr. 199 883,50	fr. 79 953,40	fr. 119 930,10
Broye	fr. 199 883,50	fr. 79 953,40	fr. 119 930,10			
Glâne/Glanebezirk				fr. 124 421,00	fr. 49 768,40	fr. 74 652,60
Glâne	fr. 65 639,00	fr. 26 255,60	fr. 39 383,40			
Glâne-Sud	fr. 6 964,00	fr. 2 785,60	fr. 4 178,40			
Romont	fr. 51 818,00	fr. 20 727,20	fr. 31 090,80			
Gruyère/Greyerzbezirk				fr. 309 256,70	fr. 123 702,68	fr. 185 554,02
Gruyère	fr. 309 256,70	fr. 123 702,68	fr. 185 554,02			
Lac/Seebezirk				fr. 74 922,00	fr. 29 968,80	fr. 44 953,20
Kerzers	fr. 0,00	fr. 0,00	fr. 0,00			
Lac / See	fr. 59 147,00	fr. 23 658,80	fr. 35 488,20			
Morat / Murten	fr. 15 775,00	fr. 6 310,00	fr. 9 465,00			
Veveyse/Vivisbach				fr. 74 975,70	fr. 29 990,28	fr. 44 985,42
Basse-Veveyse	fr. 20 169,70	fr. 8 067,88	fr. 12 101,82			
Châtel-St-Denis	fr. 25 853,00	fr. 10 341,20	fr. 15 511,80			
Haute-Veveyse	fr. 28 953,00	fr. 11 581,20	fr. 17 371,80			
Sarine/Saanebezirk				fr. 853 866,65	fr. 341 546,66	fr. 512 319,99
Fribourg-ville / Freiburg-Stadt	fr. 624 098,30	fr. 249 639,32	fr. 374 458,98			
Gibloux	fr. 33 799,00	fr. 13 519,60	fr. 20 279,40			
Haute-Sarine	fr. 12 016,85	fr. 4 806,74	fr. 7 210,11			
Marly	fr. 69 431,50	fr. 27 772,60	fr. 41 658,90			
Sarine-Ouest	fr. 46 230,00	fr. 18 492,00	fr. 27 738,00			
Sonnaz	fr. 65 166,00	fr. 26 066,40	fr. 39 099,60			
Villars-sur-Glâne	fr. 3 125,00	fr. 1 250,00	fr. 1 875,00			
Singine/Sensebezirk				fr. 310 416,30	fr. 124 166,52	fr. 186 249,78
Bösingen	fr. 10 765,00	fr. 4 306,00	fr. 6 459,00			
Düdingen	fr. 82 554,00	fr. 33 021,60	fr. 49 532,40			
Schmitten	fr. 29 388,00	fr. 11 755,20	fr. 17 632,80			
Sense-Mittelland	fr. 43 038,60	fr. 17 215,44	fr. 25 823,16			
Sense-Oberland	fr. 87 008,00	fr. 34 803,20	fr. 52 204,80			
Wünnewil, Flamatt und Überstorfr.	fr. 57 662,70	fr. 23 065,08	fr. 34 597,62			
TOTAL	fr. 1 947 741,85	fr. 779 096,74	fr. 1 168 645,11	fr. 1 947 741,85	fr. 779 096,74	fr. 1 168 645,11

Facturation aux autres cantons / Abrechnung an andere Kantone

fr. 0,00

3.2. Evolution des mesures d'insertion sociale et des charges financières (2000-2018) / Entwicklung der Massnahmen zur sozialen Eingliederung und der Finanzaufwendungen (2000-2018)

