

*Fribourg / Freiburg, le / am 05.10.2022*

**Statistiques 2019 des mesures d'insertion sociale (MIS) /  
Statistik 2019 der sozialen Eingliederungsmassnahmen (SEM)**

**Index**

<b>1. Statistiques des mesures d'insertion sociale / Statistik der sozialen Eingliederungsmassnahme</b>	<b>2</b>
1.1. Liste des MIS fréquentées / Liste der absolvierten SEM	2
1.2. Mesures d'insertion sociale selon les catégories de mesure et les rubriques comptables / Soziale Eingliederungsmassnahmen nach SEM-Kategorien und Abrechnungsrubriken	4
<b>2. Caractéristiques des personnes en contrat d'insertion sociale / Merkmale der Personen mit Eingliederungsvertrag</b>	<b>8</b>
2.1. Origine et sexe / Herkunft und Geschlecht	8
2.2. Ages des personnes en contrat d'insertion sociale / Alter der Personen mit Eingliederungsvertrag	9
2.3. Personnes en contrat d'insertion sociale selon la durée d'octroi de l'aide matérielle / Personen mit Eingliederungsvertrag nach Bezugsdauer der materiellen Hilfe	10
2.4. Répartition des personnes en contrat d'insertion sociale entre les services sociaux régionaux / Verteilung der Personen mit Eingliederungsvertrag auf die regionalen Sozialdienst	12
<b>3. Statistiques financières et évolutions / Finanzstatistik und Entwicklungen</b>	<b>13</b>
3.1. Frais des organisateurs du 01.04.2019 au 31.03.2020 / Organisatorenkosten vom 01.04.2019 bis 31.03.2020	13
3.2. Evolution des mesures d'insertion sociale et des charges financières (2000-2019) / Entwicklung der Massnahmen zur sozialen Eingliederung und der Finanzaufwendungen (2000-2019)	14

# 1. Statistiques des mesures d'insertion sociale / Statistik der sozialen Eingliederungsmassnahme

## 1.1. Liste des MIS fréquentées / Liste der absolvierten SEM

<b>FORMATION/AUSBILDUNG</b>			
N° MIS	Intitulé MIS / Bezeichnung SEM	Organisateur / Organisator	Total
101	Maitrise de la langue/Beherrschung der Sprache	OSEO	6
103	Maitrise de la langue écrite/Beherrschung der schriftlichen Sprache	Lire et Ecrire	1
104	Apprentissage linguistique à travers un groupe/Sprachliche Ausbildung in einer Gruppe	espacefemmes - frauenraum	16
107	Maitrise de la langue/Beherrschung der Sprache	Lesen und Schreiben	1
108	Développement des aptitudes à soigner/Entwicklung pflegerischer Fähigkeiten	Croix-Rouge	5
112	Intégration des expériences personnelles/Anwenden von persönlichen Erfahrungen	Fondation Emploi Solidarité	1
121	Maitrise de la langue écrite/Beherrschung der schriftlichen Sprache	Lire et Ecrire	3
141	Améliorer l'employabilité/Arbeitsfähigkeit verbessern	IPT	73
144	Maitrise de la langue/Beherrschung der Sprache	Ecole-club / Klubschule Migros	1
145	Bilan de compétences/Kompetenzenbilanz	espacefemmes - frauenraum	1
153	Maitrise de la langue/Beherrschung der Sprache	AMAF	1
160	Maitrise de la langue/Beherrschung der Sprache	AMAF	2
170	Evaluation du potentiel d'employabilité/Beurteilung des Arbeitsmarktfähigkeitspotentials	IPT	10
178	Coaching/Coaching	CTH	12
180	Maitrise des compétences de base / Beherrschung der Grundkompetenzen	Lire et Ecrire	1
185	Recherche de logement et maintien à domicile/Wohnungssuche und Hausbetreuung	Equip'Apparts & La Tuile	2
<b>DÉVELOPPEMENT PERSONNEL/PERSÖNLICHE ENTWICKLUNG</b>			
N° MIS	Intitulé MIS / Bezeichnung SEM	Organisateur / Organisator	Total
205	Valorisation des ressources personnelles/Aufwertung persönlicher Ressourcen	Per Canem	1
212	Exercer et développer les aptitudes personnelles/Persönliche Fähigkeiten trainieren und entwickeln	Job Coaching Pro Sàrl	1
<b>DÉVELOPPEMENT DU BIEN-ÊTRE PERSONNEL/ENTWICKLUNG DES PERSÖNLICHEN WOHLBEFINDENS</b>			
N° MIS	Intitulé MIS / Bezeichnung SEM	Organisateur / Organisator	Total
305	Consolidation d'une démarche d'abstinence/Festigung des Abstinenzprozesses	Le Torry	4
311	Consolidation d'une démarche d'abstinence/Festigung des Abstinenzprozesses	L'Epi	1
<b>COMMUNAUTAIRES/GEMEINSCHAFTLICHE AKTIVITÄTEN</b>			
N° MIS	Intitulé MIS / Bezeichnung SEM	Organisateur / Organisator	Total
414	Participation à un groupe à travers le sport/An einer Gruppe teilnehmen dank Sport	RESPIRE	1
<b>PARTICIPATION SOCIALE/BETEILIGUNG AM SOZIALEN AUSTAUSCH</b>			
N° MIS	Intitulé MIS / Bezeichnung SEM	Organisateur / Organisator	Total
510	Valorisation par l'engagement social/Aufwertung durch sozialen Einsatz	Banc Public	2
515	Valorisation par l'engagement social/Aufwertung durch sozialen Einsatz	SOS futures mamans	2
520	Valorisation par l'engagement social/Aufwertung durch sozialen Einsatz	Crèche Capucine	1
<b>UTILITÉ SOCIALE/TÄTIGKEIT VON SOZIALEM NUTZEN</b>			
N° MIS	Intitulé MIS / Bezeichnung SEM	Organisateur / Organisator	Total
600	Réappropriation du contexte socioprofessionnel/Wiederaneignung des sozioprofessionellen Umfelds	Fondation Emploi Solidarité	69
601	Réappropriation du contexte socioprofessionnel/Wiederaneignung des sozioprofessionellen Umfelds	VIPOMIS	1
602	Réappropriation du contexte socioprofessionnel/Wiederaneignung des sozioprofessionellen Umfelds	SIAS Fribourg	1
605	Observation des ressources socioprofessionnelles/Eruierung der sozialen und beruflichen Ressourcen	La Colline	2

612	Réappropriation du contexte socioprofessionnel/Wiederaneignung des sozioprofessionellen Umfelds	VAM	4
613	Réappropriation du contexte socioprofessionnel/Wiederaneignung des sozioprofessionellen Umfelds	VAM	7
619	Réappropriation du contexte socioprofessionnel/Wiederaneignung des sozioprofessionellen Umfelds	Gastro Projekt	2
620	Réappropriation du contexte socioprofessionnel/Wiederaneignung des sozioprofessionellen Umfelds	Gastro Projekt	1
622	Réappropriation du contexte socioprofessionnel/Wiederaneignung des sozioprofessionellen Umfelds	OSEO	16
624	Réappropriation du contexte socioprofessionnel/Wiederaneignung des sozioprofessionellen Umfelds	Résidence Les Lilas / secteur Animation	8
627	Observation des ressources socioprofessionnelles/Eruierung der sozialen und beruflichen Ressourcen	Croix-Rouge/Rotes Kreuz	2
630	Réappropriation du contexte socioprofessionnel/Wiederaneignung des sozioprofessionellen Umfelds	St-Camille	4
634	Observation des ressources socioprofessionnelles/Eruierung der sozialen und beruflichen Ressourcen	Commune de Belmont-Broye	4
638	Réappropriation du contexte socioprofessionnel/Wiederaneignung des sozioprofessionellen Umfelds	RITEC	1
643	Réappropriation du contexte socioprofessionnel/Wiederaneignung des sozioprofessionellen Umfelds	RITEC	49
644	Réappropriation du contexte socioprofessionnel/Wiederaneignung des sozioprofessionellen Umfelds	RITEC	11
645	Améliorer l'employabilité/Arbeitsfähigkeit verbessern	RITEC	20
646	Réappropriation du contexte socioprofessionnel/Wiederaneignung des sozioprofessionellen Umfelds	RITEC	3
647	Réappropriation du contexte socioprofessionnel/Wiederaneignung des sozioprofessionellen Umfelds	RITEC	1
669	Réappropriation du contexte socioprofessionnel/Wiederaneignung des sozioprofessionellen Umfelds	Croix-Rouge/Rotes Kreuz	6
671	Coaching/Coaching	L'Etape	28
678	Réappropriation du contexte socioprofessionnel/Wiederaneignung des sozioprofessionellen Umfelds	Commune de Romont	1
680	Réappropriation du contexte socioprofessionnel/Wiederaneignung des sozioprofessionellen Umfelds	HIB Payerne / secteur Cuisine	3
681	Réappropriation du contexte socioprofessionnel/Wiederaneignung des sozioprofessionellen Umfelds	HIB Estavayer-le-Lac / secteur Cuisine	6
682	Réappropriation du contexte socioprofessionnel/Wiederaneignung des sozioprofessionellen Umfelds	St-Louis	33
692	Améliorer l'employabilité/Arbeitsfähigkeit verbessern	AMAF	1
693	Améliorer l'employabilité/Arbeitsfähigkeit verbessern	Coopérative SucreSalé	3
694	Réappropriation du contexte socioprofessionnel/Wiederaneignung des sozioprofessionellen Umfelds	St-Louis	3

**Total 439**

**52 activités fréquentées par 439 personnes en contrat d'insertion sociale  
52 Tätigkeiten absolviert durch 439 Personen mit Eingliederungsvertrag**

## 1.2. Mesures d'insertion sociale selon les catégories de mesure et les rubriques comptables / Soziale Eingliederungsmassnahmen nach SEM-Kategorien und Abrechnungsrubriken

<b>FORMATION/AUSBILDUNG</b>							
N° MIS	Fribourgeois / Freiburger		Confédérés / Schweizer		Etrangers / Ausländer		Total
	Hommes Männer	Femmes Fraue	Hommes Männer	Femmes Fraue	Hommes Männer	Femmes Fraue	
101	0	0	1	1	2	5	6
103	0	0	0	0	0	1	1
104	2	0	0	0	4	14	16
107	0	0	0	0	0	1	1
108	1	0	0	0	1	4	5
112	0	0	0	0	0	1	1
121	1	0	0	0	2	2	3
141	27	16	6	5	9	19	73
144	0	0	0	0	0	1	1
145	0	0	0	0	1	1	1
153	0	0	0	0	0	1	1
160	0	0	0	0	1	2	2
170	3	3	1	2	0	1	10
178	2	2	3	1	2	4	12
180	0	0	0	0	1	1	1
185	1	0	0	0	1	1	2
<b>DÉVELOPPEMENT PERSONNEL/PERSÖNLICHE ENTWICKLUNG</b>							
N° MIS	Fribourgeois / Freiburger		Confédérés / Schweizer		Etrangers / Ausländer		Total
	Hommes Männer	Femmes Fraue	Hommes Männer	Femmes Fraue	Hommes Männer	Femmes Fraue	
205	0	1	0	0	0	0	1
212	0	0	1	0	0	0	1
<b>DÉVELOPPEMENT DU BIEN-ÊTRE PERSONNEL/ENTWICKLUNG DES PERSÖNLICHEN WOHLBEFINDENS</b>							
N° MIS	Fribourgeois / Freiburger		Confédérés / Schweizer		Etrangers / Ausländer		Total
	Hommes Männer	Femmes Fraue	Hommes Männer	Femmes Fraue	Hommes Männer	Femmes Fraue	
305	2	0	0	0	2	2	4
311	0	0	1	0	0	0	1
<b>COMMUNAUTAIRES/GEMEINSCHAFTLICHE AKTIVITÄTEN</b>							
N° MIS	Fribourgeois / Freiburger		Confédérés / Schweizer		Etrangers / Ausländer		Total
	Hommes Männer	Femmes Fraue	Hommes Männer	Femmes Fraue	Hommes Männer	Femmes Fraue	
414	1	0	0	0	0	0	1

## PARTICIPATION SOCIALE/BETEILIGUNG AM SOZIALEM AUSTAUSCH

N° MIS	Fribourgeois / Freiburger		Confédérés / Schweizer		Etrangers / Ausländer		Total
	Hommes Männer	Femmes Fraue	Hommes Männer	Femmes Fraue	Hommes Männer	Femmes Fraue	
510	0	0	0	0	2	0	2
515	0	2	0	0	0	0	2
520	0	1	0	0	0	0	1

## UTILITÉ SOCIALE/TÄTIGKEIT VON SOZIALEM NUTZEN

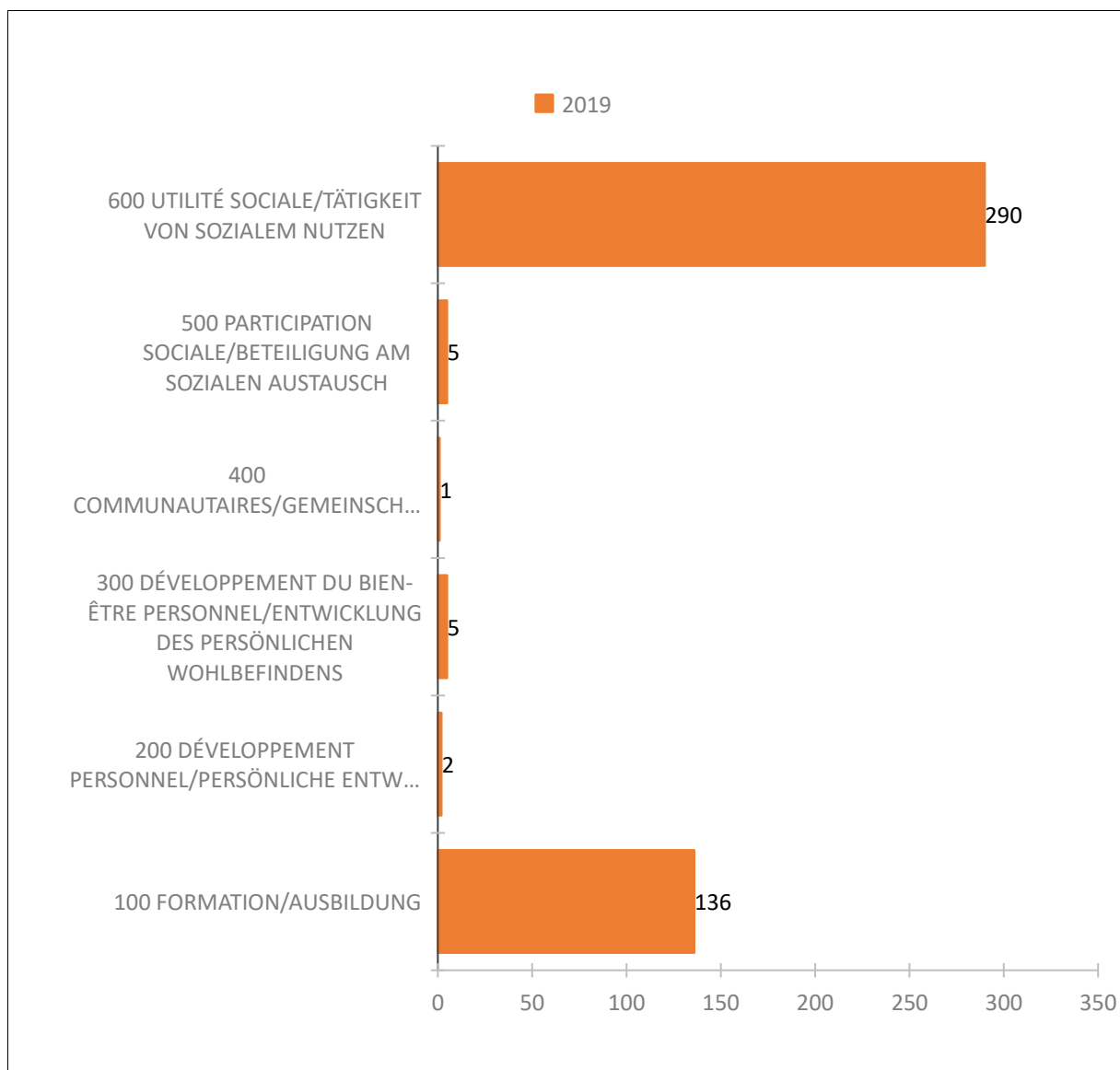
N° MIS	Fribourgeois / Freiburger		Confédérés / Schweizer		Etrangers / Ausländer		Total
	Hommes Männer	Femmes Fraue	Hommes Männer	Femmes Fraue	Hommes Männer	Femmes Fraue	
600	30	40	7	13	6	16	69
601	1	1	0	0	0	0	1
602	0	0	0	0	0	1	1
605	1	1	1	1	0	0	2
612	1	2	0	0	1	2	4
613	4	5	2	2	0	0	7
619	0	0	0	0	1	2	2
620	1	1	0	0	0	0	1
622	5	5	3	5	4	6	16
624	0	0	0	4	0	4	8
627	0	0	0	0	0	2	2
630	0	0	0	1	3	3	4
634	1	2	1	1	1	1	4
638	0	0	0	0	1	1	1
643	15	18	5	5	18	26	49
644	3	3	2	3	5	5	11
645	6	8	4	6	6	6	20
646	1	2	0	1	0	0	3
647	1	1	0	0	0	0	1
669	0	2	0	0	2	4	6
671	5	18	5	6	3	4	28
678	1	1	0	0	0	0	1
680	0	0	3	3	0	0	3
681	0	0	0	0	4	6	6
682	11	11	2	2	18	20	33

692	0	0	0	0	0	1	1	0	1
693	0	2	2	0	0	1	1	0	3
694	0	0	0	0	0	2	3	1	3

**TOTAL / TOTAL**

<b>Total MIS / TOTAL SEM</b>	<b>127</b>	<b>188</b>	<b>61</b>	<b>48</b>	<b>26</b>	<b>105</b>	<b>177</b>	<b>72</b>	<b>439</b>
----------------------------------	------------	------------	-----------	-----------	-----------	------------	------------	-----------	------------

### 1.2.1. Catégories d'activités fréquentées par les personnes en contrat d'insertion sociale / Absolvierte MIS-Kategorien durch Personen mit Eingliederungsvertrag

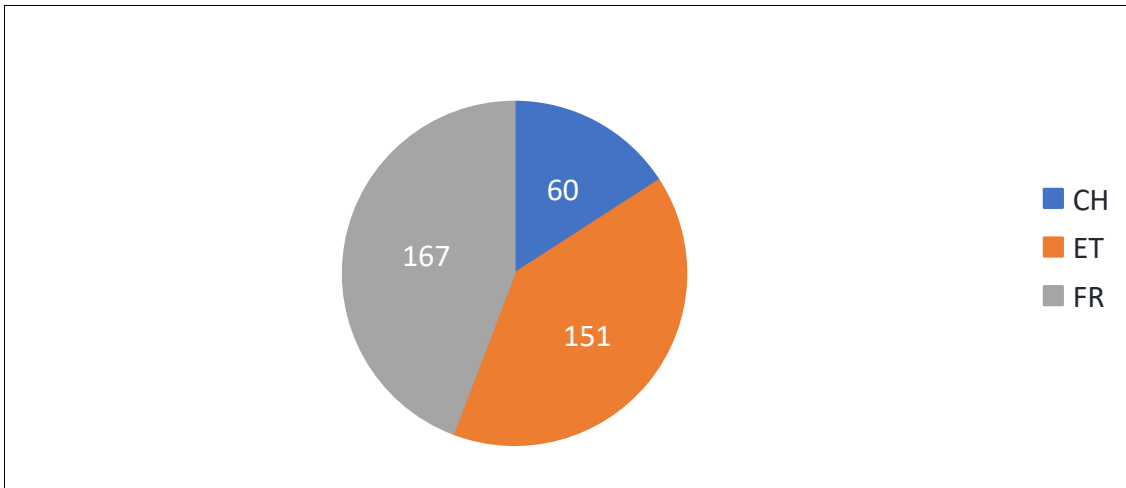


## 2. Caractéristiques des personnes en contrat d'insertion sociale / Merkmale der Personen mit Eingliederungsvertrag

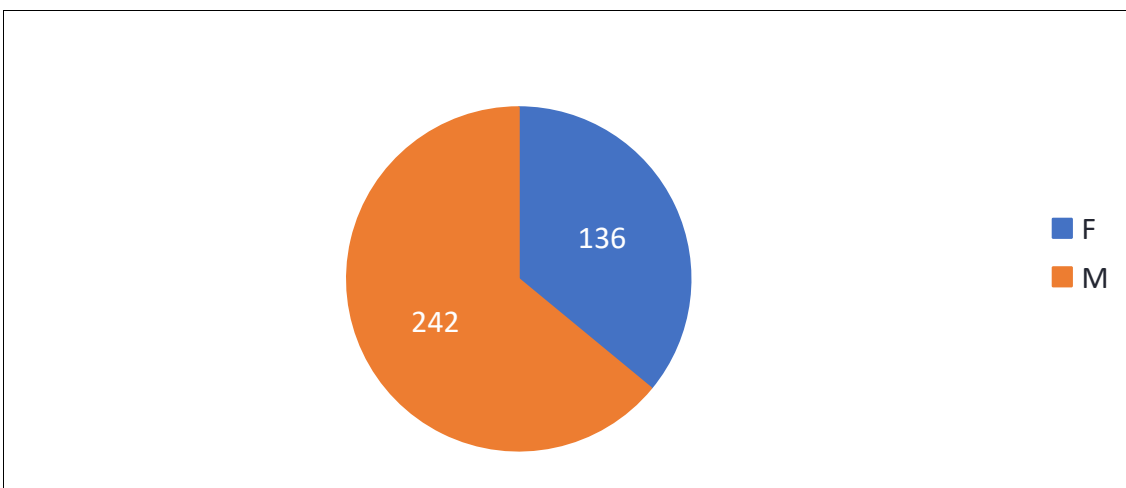
### 2.1. Origine et sexe / Herkunft und Geschlecht

	Fribourgeois / Freiburger		Confédérés / Schweizer		Etrangers / Ausländer		Total
	Hommes Männer	Femmes Fraue	Hommes Männer	Femmes Fraue	Hommes Männer	Femmes Fraue	
Total des personnes en MIS / Total der Personen in SEM		<b>167</b>		<b>60</b>		<b>151</b>	<b>378</b>
	<b>111</b>	<b>56</b>	<b>40</b>	<b>20</b>	<b>91</b>	<b>60</b>	

#### 2.1.1. Origine des personnes en contrat d'insertion sociale / Herkunft der Personen mit Eingliederungsvertrag



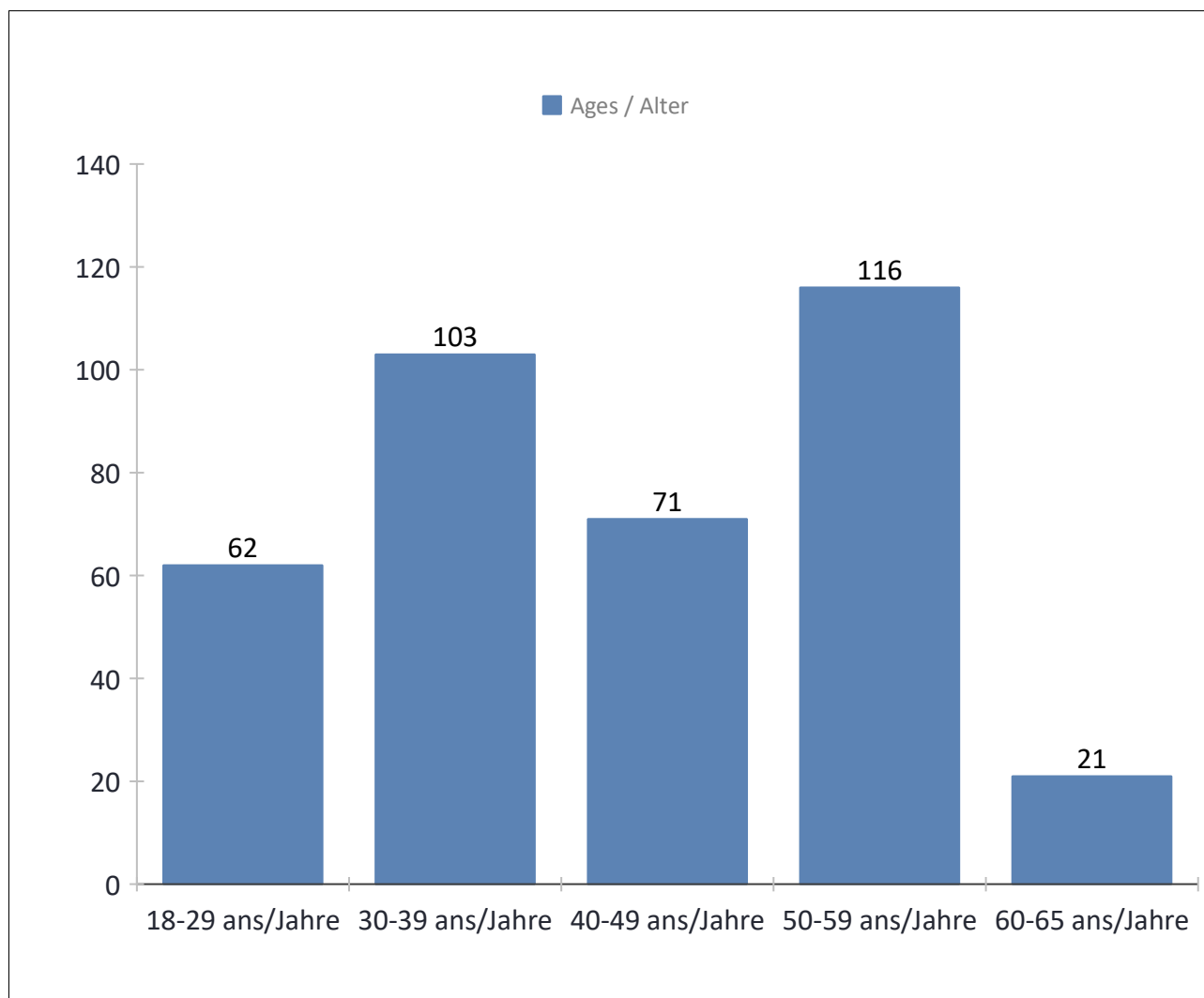
#### 2.1.2. Sexe des personnes en contrat d'insertion sociale / Geschlecht der Personen mit Eingliederungsvertrag





## 2.2. Ages des personnes en contrat d'insertion sociale / Alter der Personen mit Eingliederungsvertrag

	Fribourgeois / Freiburger	Confédérés / Schweizer	Etrangers / Ausländer	Total	
Age 16-29	29	16	17	<b>62</b>	<div style="border: 1px solid black; padding: 5px; display: inline-block;">174</div> <div style="border: 1px solid black; padding: 5px; margin-left: 10px; width: 150px;">                     Milieu de la vie active / Mitte des aktiven Lebens                 </div>
Age 30-39	52	15	36	<b>103</b>	
Age 40-49	26	9	36	<b>71</b>	
Age 50-59	53	15	48	<b>116</b>	
Age 60-69	5	5	11	<b>21</b>	
<b>Total</b>	<b>165</b>	<b>60</b>	<b>148</b>	<b>373</b>	<div style="border: 1px solid black; padding: 5px; width: 150px; margin-left: 10px;">46,6 %</div>



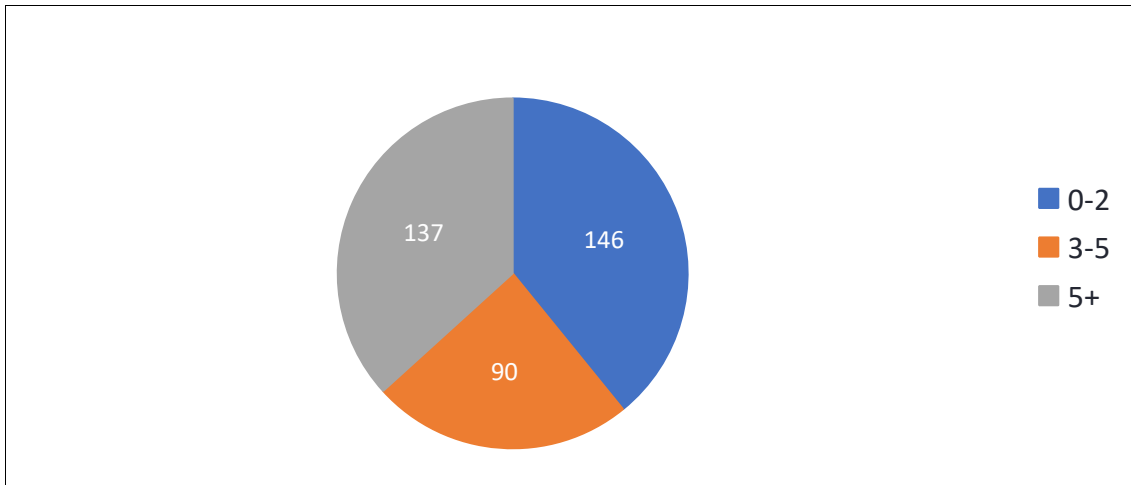
### 2.3. Personnes en contrat d'insertion sociale selon la durée d'octroi de l'aide matérielle / Personen mit Eingliederungsvertrag nach Bezugsdauer der materiellen

Année / Jahre	Fribourgeois / Freiburger	Confédérés / Schweizer	Etrangers / Ausländer	Nombre / Zahl
1990	0	0	1	1
1993	0	0	1	1
1994	4	0	2	6
1995	5	0	3	8
1996	4	0	3	7
1997	4	0	1	5
1998	2	0	2	4
1999	2	0	1	3
2000	6	0	3	9
2001	5	0	2	7
2002	1	0	2	3
2003	2	0	4	6
2004	4	0	2	6
2005	1	0	4	5
2006	8	0	5	13
2007	2	0	1	3
2008	3	0	2	5
2009	3	0	6	9
2010	7	0	10	17
2011	8	0	1	9
2012	6	0	4	10
2013	6	0	13	19
2014	7	0	12	19
2015	9	0	5	14
2016	9	14	15	38
2017	21	13	15	49
2018	26	17	15	58
2019	8	15	12	35
2020	2	1	1	4

Total pers. MIS	165	60	148	373
Total der Pers. SEM				

1998-2014	2015-2017	2018-2020
plus de 5 ans / mehr als 5 Jahre	entre 3 et 5 ans / zwischen 3 und 5 Jahren	entre 0 et 2 ans / zwischen 0 und 2 Jahren
156	120	97
41,8 %	32,2 %	26 %

### 2.3.1 Personnes en contrat d'insertion sociale selon la durée d'octroi de l'aide matérielle / Personen mit Eingliederungsvertrag nach Bezugsdauer der materiellen Hilfe



## 2.4. Répartition des personnes en contrat d'insertion sociale entre les services sociaux régionaux / Verteilung der Personen mit Eingliederungsvertrag auf die regionalen Sozialdienst

District/Bezirk SSR / RSD	Fribourgeois / Freiburger	Confédérés / Schweizer	Etrangers / Ausländer	Nbre / Anzahl	Dossiers*	Taux d'application /
<b>Broye/Broyebezirk</b>						
Broye	24	17	16	57	445	12,8 %
<b>Glâne/Glânebezirk</b>						
Glâne	4	1	1	6	107	5,6 %
Glâne-Sud	1	0	1	2	69	2,9 %
Romont	3	3	4	10	135	7,4 %
<b>Gruyère/Greyerzbezirk</b>						
Gruyère	29	11	15	55	992	5,5 %
<b>Lac/Seebezirk</b>						
Kerzers	0	0	2	2	63	3,2 %
Lac / See	3	3	3	9	153	5,9 %
Morat / Murten	1	0	5	6	139	4,3 %
<b>Veveyse/Vivisbach</b>						
Basse-Veveyse	1	0	1	2	81	2,5 %
Châtel-St-Denis	2	0	1	3	109	2,8 %
Haute-Veveyse	1	3	1	5	46	10,9 %
<b>Sarine/Saanebezirk</b>						
Fribourg-ville / Freiburg-Stadt	50	9	61	120	1054	11,4 %
Gibloux	6	2	4	12	181	6,6 %
Haute-Sarine	1	0	3	4	90	4,4 %
Marly	6	3	12	21	247	8,5 %
Sarine-Ouest	6	1	2	9	106	8,5 %
Sonnaz	7	0	6	13	300	4,3 %
Villars-sur-Glâne	0	0	0	0	341	0 %
<b>Singine/Sensebezirk</b>						
Bösingen	2	1	0	3	37	8,1 %
Düdingen	5	1	3	9	118	7,6 %
Schmitten	2	0	0	2	55	3,6 %
Sense-Mittelland	3	0	2	5	113	4,4 %
Sense-Oberland	7	1	1	9	144	6,2 %
Wünnewil, Flamatt und Überstorf	2	4	4	10	120	8,3 %
<b>Total</b>	<b>166</b>	<b>60</b>	<b>148</b>	<b>374</b>	<b>5245</b>	<b>7,1 %</b>

\* Nombre de dossiers selon la statistique de l'aide matérielle établie par le SASoc  
([www.fr.ch/sasoc](http://www.fr.ch/sasoc) > Aide sociale > Statistiques) /  
Anzahl des Dossiers gemäss der Statistik der materiellen Hilfe, die vom KSA ausgestellt wird  
([www.fr.ch/ksa](http://www.fr.ch/ksa) > Sozialhilfe > Statistik).

### 3. Statistiques financières et évolutions / Finanzstatistik und Entwicklungen

#### 3.1. Frais des organisateurs du 01.04.2019 au 31.03.2020 / Organisatorenkosten vom 01.04.2019 bis 31.03.2020

District / Bezirk SSR / RSD	Répartition par Services sociaux / Aufteilung nach regionalen Sozialdiensten			Répartition par district / Aufteilung nach Bezirk		
	Montant total / Gesamtbetrag	Part Etat / Anteil Staat	Part communes / Teil Gemeinden	Montant total / Gesamtbetrag	Part Etat / Anteil Staat	Part communes / Teil Gemeinden
<b>Broye/Broyebezirk</b>				fr. 190 754,00	fr. 76 301,60	fr. 114 452,40
Broye	fr. 190 754,00	fr. 76 301,60	fr. 114 452,40			
<b>Glâne/Glanebezirk</b>				fr. 71 859,00	fr. 28 743,60	fr. 43 115,40
Glâne	fr. 34 095,00	fr. 13 638,00	fr. 20 457,00			
Glâne-Sud	fr. 9 300,00	fr. 3 720,00	fr. 5 580,00			
Romont	fr. 28 464,00	fr. 11 385,60	fr. 17 078,40			
<b>Gruyère/Greyerzbezirk</b>				fr. 232 616,00	fr. 93 334,40	fr. 139 281,60
Gruyère	fr. 232 616,00	fr. 93 334,40	fr. 139 281,60			
<b>Lac/Seebezirk</b>				fr. 92 289,00	fr. 36 915,60	fr. 55 373,40
Kerzers	fr. 3 391,00	fr. 1 356,40	fr. 2 034,60			
Lac / See	fr. 45 463,00	fr. 18 185,20	fr. 27 277,80			
Morat / Murten	fr. 43 435,00	fr. 17 374,00	fr. 26 061,00			
<b>Veveyse/Vivisbach</b>				fr. 34 020,00	fr. 13 608,00	fr. 20 412,00
Basse-Veveyse	fr. 120,00	fr. 48,00	fr. 72,00			
Châtel-St-Denis	fr. 10 040,00	fr. 4 016,00	fr. 6 024,00			
Haute-Veveyse	fr. 23 860,00	fr. 9 544,00	fr. 14 316,00			
<b>Sarine/Saanebezirk</b>				fr. 941 668,50	fr. 376 667,40	fr. 565 001,10
Fribourg-ville / Freiburg-Stadt	fr. 721 095,80	fr. 288 438,32	fr. 432 657,48			
Gibloux	fr. 36 247,00	fr. 14 498,80	fr. 21 748,20			
Haute-Sarine	fr. 11 148,35	fr. 4 459,34	fr. 6 689,01			
Marly	fr. 70 535,35	fr. 28 214,14	fr. 42 321,21			
Sarine-Ouest	fr. 39 040,00	fr. 15 616,00	fr. 23 424,00			
Sonnaz	fr. 59 227,00	fr. 23 690,80	fr. 35 536,20			
Villars-sur-Glâne	fr. 4 375,00	fr. 1 750,00	fr. 2 625,00			
<b>Singine/Sensebezirk</b>				fr. 224 172,10	fr. 89 668,84	fr. 134 503,26
Bösingen	fr. 34 225,00	fr. 13 690,00	fr. 20 535,00			
Düdingen	fr. 35 344,00	fr. 14 137,60	fr. 21 206,40			
Schmitten	fr. 31 776,00	fr. 12 710,40	fr. 19 065,60			
Sense-Mittelland	fr. 25 780,00	fr. 10 312,00	fr. 15 468,00			
Sense-Oberland	fr. 55 163,10	fr. 22 065,24	fr. 33 097,86			
Wünnewil, Flamatt und Überstorfr.	fr. 41 884,00	fr. 16 753,60	fr. 25 130,40			
<b>TOTAL</b>	fr. 1 787 378,60	fr. 715 239,44	fr. 1 072 139,16	fr. 1 787 378,60	fr. 715 239,44	fr. 1 072 139,16

Facturation aux autres cantons / Abrechnung an andere Kantone

fr. 0,00

### 3.2. Evolution des mesures d'insertion sociale et des charges financières (2000-2019) / Entwicklung der Massnahmen zur sozialen Eingliederung und der Finanzaufwendungen (2000-2019)

